



Oficio No. DGPPE-085/2026

**DR. CARLOS IVÁN MORENO ARELLANO**

Director General de Educación Superior Universitaria e Intercultural  
SES-SEP

Presente.-

Remito a usted el informe de matrícula auditada de la Universidad Autónoma de Nuevo León, correspondiente al segundo semestre del año 2025, a fin de dar cumplimiento a lo establecido en el artículo 35, fracción III del Presupuesto de Egresos de la Federación (PEF) del ejercicio fiscal 2025.

Cabe mencionar que esta información ha sido remitida a la Cámara de Diputados del H. Congreso de la Unión mediante oficio No. DGPPE-084/2026. Se adjuntan formatos y dictamen emitido por AMOCVIES, el informe semestral específico sobre la variación de la matrícula 2025-02 y el informe de la matrícula en formatos de la DGESUI/SES/SEP.

Sin otro particular por el momento, reciba un cordial saludo.

Atentamente

*Alere Flammam Veritatis*

Monterrey, Nuevo León; 06 de febrero de 2026

**DRA. ANGÉLICA VENCES ESPARZA**

Directora de Planeación y Desarrollo Institucional, UANL



DIRECCIÓN GENERAL DE  
PLANEACIÓN Y PROYECTOS  
ESTRATÉGICOS



UNIVERSIDAD AUTÓNOMA DE NUEVO LEÓN  
Dirección General de Planeación y Proyectos Estratégicos  
Unidad Mederos, C.P. 64930, Monterrey, N.L. Tel 81 8329 4130

**ACUSE**



**ACUSE**

Oficio No. DGPPE-084/2026

**DIP. KENIA LÓPEZ RABADÁ**

Presidente de la Mesa Directiva de la Cámara de Diputados del  
H. Congreso de la Unión; LXVI Legislatura

Presente.-

Remito a usted archivos impresos y digitales que contienen la información de la  
Universidad Autónoma de Nuevo León respecto al informe de matrícula auditada  
correspondiente al segundo semestre del año 2025, lo anterior a efecto dar  
cumplimiento a lo establecido en el artículo 35, fracción III del Presupuesto de  
Egresos de la Federación (PEF) del ejercicio fiscal 2025. Se adjunta:

1. Informe de los resultados de la auditoría de la matrícula del segundo informe  
semestral 2025
2. Informe semestral específico sobre la variación de la matrícula
3. Informe de la matrícula en formatos de la DGESUI/SES/SEP

Sin otro particular por el momento, quedo a sus apreciables órdenes.

Atentamente

*Alere Flammam Veritatis*

Monterrey, Nuevo León; 6 de febrero de 2025

**DRA. ANGÉLICA VENCES ESPARZA**

Directora de Planeación y Desarrollo Institucional, PLAN



DIRECCIÓN GENERAL DE  
PLANEACIÓN Y PROYECTOS  
ESTRATÉGICOS



UNIVERSIDAD AUTÓNOMA DE NUEVO LEÓN  
Dirección General de Planeación y Proyectos Estratégicos  
Unidad Mederos, C.P. 64930, Monterrey, N.L. Tel 81 8329 4130

S C LEB SOS2



# Asociación Mexicana de Órganos de Control y Vigilancia en Instituciones de Educación Superior, A. C.

**DR. MED. SANTOS GUZMÁN LÓPEZ**  
**RECTOR DE LA UNIVERSIDAD AUTÓNOMA DE NUEVO LEÓN**  
**P R E S E N T E:**

Con base en las disposiciones del Presupuesto de Egresos de la Federación para el Ejercicio Fiscal 2025; las consideraciones en relación con la matrícula emitidas por la SEP y su solicitud para que la AMOCVIES, A.C. auditara el Segundo informe semestral de matrícula y su variación con respecto al año anterior, la Universidad Autónoma de Campeche fue designada como Auditor Externo AMOCVIES, A.C. para efectuar la auditoría a la matrícula de la Universidad Autónoma de Nuevo León.

## **OBJETIVO**

Verificar la confiabilidad de los datos reportados en los informes de matrícula del Segundo semestre en cumplimiento de las disposiciones que aplican del artículo 35, fracción III, del Presupuesto de Egresos de la Federación para el ejercicio fiscal 2025.

## **ALCANCES**

Recibida la información de la matrícula conforme a las indicaciones y formatos determinados por la SEP, cuyo contenido es responsabilidad de la Dirección del Departamento Escolar y de Archivo, Dirección General de Planeación y Proyectos Estratégicos y la Dirección del Centro de Evaluaciones de la Universidad Autónoma de Nuevo León, se analizó de la siguiente manera.

- I. Se revisó el cálculo de la muestra de los expedientes escolares de alumnos con base en la fórmula proporcionada por AMOCVIES, A.C., la estratificación se realizó por escuela. El total de matrícula de la Universidad reportado en el informe DGESUI/SES/SEP es de 217,429 alumnos y la muestra que se revisó es de 96 expedientes escolares.
- II. La auditoría consistió en la confrontación de la evidencia que soporta las cifras de la matrícula reportadas en el Segundo informe semestral de matrícula con base en el esquema determinado por la AMOCVIES, A.C., comprometiéndose a presentar los resultados de dicha auditoría externa con todo profesionalismo, imparcialidad y objetividad.



# Asociación Mexicana de Órganos de Control y Vigilancia en Instituciones de Educación Superior, A. C.

## RESULTADOS

### 1. Soporte de aspirantes a la Institución.

Los programas educativos de la Institución cuentan con soporte documental en formato electrónico de los aspirantes registrados en el *Informe DGESUI/SES/SEP*.

### 2. Análisis de duplicidad de alumnos registrados en la base de datos.

El 100% de los 217,429 alumnos no presenta duplicidad

### 3. Concordancia entre las cifras del *Informe DGESUI/SES/SEP* y la base de datos de Servicios Escolares.

Se encontró un 100% de concordancia entre las cifras de matrícula reportada en el Informe DGESUI/SES/SEP (nuevo ingreso, reingreso y matrícula total) de la Dirección General de Planeación y Proyectos Estratégicos con la base de datos de la matrícula de la Dirección del Departamento de Escolar y Archivo de la Universidad Autónoma de Nuevo León.

### 4. Concordancia entre el sexo y nombre del alumno en la base de datos de Servicios Escolares.

Existe concordancia entre el sexo y nombre del alumno en la base de datos de la Dirección del Departamento de Escolar y Archivo de la Universidad Autónoma de Nuevo León.

### 5. Concordancia entre las cifras del *Informe DGESUI/SES/SEP* y la *Estadística 911*

Se encontró un 99.90% de concordancia entre las cifras de matrícula reportada en el Informe DGESUI/SES/SEP (nuevo ingreso, reingreso y matrícula total) con la estadística 911.

Las diferencias entre lo reportado en la estadística 911 versus el Informe DGESUI/SES/SEP consisten en discrepancias en los nombres de los programas educativos, escuelas y municipios, así como la falta de concordancia en el género, tipo de inscripción y modalidad escolar; encontrándose una diferencia total de 206 alumnos distribuidos en los niveles de bachillerato, licenciatura y posgrado.



## Asociación Mexicana de Órganos de Control y Vigilancia en Instituciones de Educación Superior, A. C.

Nivel	Estadísticas 911	DGESUI/SES/SEP	Total
Media Superior	82,412	82,078	334
TSU/PA	-----	-----	-----
Licenciatura	129,297	129,300	-3
Posgrado	5,926	6,051	-125
Total Diferencia	217,635	217,429	206

### Recomendación:

Implementar controles que permitan a las áreas encargadas de generar esta información, cotejar los datos que se plasman en los reportes oficiales de DGESUI/SES/SEP y Estadística 911, a razón de que las dos coincidan.

### 6. Revisión de expedientes escolares de alumnos registrados.

Los expedientes escolares de los alumnos de la muestra revisada cuentan con el 100% de los documentos señalados en la normativa correspondiente.

### 7. Resumen de matrícula.

Resumen de matrícula reportada con base en el informe DGESUI/SES/SEP y fecha de corte al 30 de septiembre de 2025.

Nivel	Matrícula de nuevo ingreso	Matrícula de reingreso	Total
Media Superior	38,856	43,222	82,078
TSU/PA	-----	-----	-----
Licenciatura	21,809	107,491	129,300
Especialidad	400	766	1,166
Maestría	1,217	2,567	3,784
Doctorado	260	841	1,101
<b>Total</b>	<b>62,542</b>	<b>154,887</b>	<b>217,429</b>

### 8. Variación de la matrícula.

Se encontró que la variación entre los indicadores de matrícula de la Universidad Autónoma de Nuevo León a la fecha de corte con respecto al año anterior (septiembre 2025/septiembre 2024) es por la cantidad de 2,747 alumnos, como se muestra en la tabla siguiente:



# Asociación Mexicana de Órganos de Control y Vigilancia en Instituciones de Educación Superior, A. C.

Nivel	Matrícula total actual de acuerdo con el informe DGESUI/SES/SEP de 30/SEP/2025	Matrícula total del año pasado de acuerdo con el Informe de auditoría externa de 30/SEP/2024	Variación	% (+ ó -) CALCULADO
Media Superior	82,078	79,612	2,466	3.09%
TSU/PA	-----	4	-4	-100%
Licenciatura	129,300	129,451	-151	-0.11%
Especialidad	1,166	1,120	46	4.10%
Maestría	3,784	3,451	333	9.64%
Doctorado	1,101	1,044	57	5.45%
<b>Total</b>	<b>217,429</b>	<b>214,682</b>	<b>2,747</b>	<b>1.27%</b>

Porcentaje de variación global de la matrícula: 1.27%

Con base en lo anterior, se confirmó que la Universidad Autónoma de Nuevo León presentó un incremento de 2,747 alumnos, lo que representa el 1.27%, con respecto al año anterior según las cifras reportadas en el informe DGESUI/SES/SEP del periodo auditado.

## CONCLUSIÓN

De acuerdo con el objetivo de la auditoría, se desprende que la información emitida por la Universidad Autónoma de Nuevo León es razonablemente confiable, determinando un 99.97% de concordancia entre los datos contenidos en el Segundo informe semestral de matrícula 2025 en consideración al Artículo 35, fracción III, del Presupuesto de Egresos de la Federación 2025 y las evidencias presentadas por la Institución.

La auditoría a la matrícula de la Universidad Autónoma de Nuevo León, se llevó a cabo de conformidad con las Normas de Auditoría para Atestiguar. Dichas normas exigen que cumplamos con los requisitos de ética, así como que planifiquemos y ejecutemos la auditoría con el fin de obtener una seguridad razonable sobre la información que se reportará a la SEP.

Aunado a lo anterior, con esta auditoría se contribuye al cumplimiento de la meta 4.3 "De aquí a 2030, asegurar el acceso igualitario de todos los hombres y las mujeres a una formación técnica, profesional y superior de calidad, incluida la enseñanza universitaria" del Objetivo de Desarrollo Sostenible (ODS) número 4 "Educación de calidad" y de la meta 16.6 "Crear a todos los niveles instituciones eficaces y transparentes que rindan cuentas" del ODS número 16 "Paz, justicia e instituciones sólidas", **ambas de la Agenda 2030 y los Objetivos de Desarrollo Sostenible.**

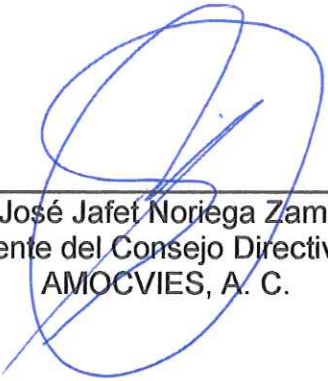


## Asociación Mexicana de Órganos de Control y Vigilancia en Instituciones de Educación Superior, A. C.

Finalmente, es importante anotar y que se toma como marco de referencia, en congruencia y observancia a los Principios Fundamentales de las Normas Profesionales de Auditoría del Sistema Nacional de Fiscalización números 30 "Código de Ética" y 400 "Principios Fundamentales de la Auditoría de Cumplimiento", así como supletoriamente las Normas Internacionales para Entidades Fiscalizadoras Superiores (ISSAI por sus siglas en inglés), emitidas por la Organización Internacional de las Entidades Fiscalizadoras Superiores (INTOSAI por sus siglas en inglés), ISSAI 130 "Código de Ética" y ISSAI 400 "Principios de Auditoría de Cumplimiento".


San Nicolás de los Garza, Nuevo León, a 29 de enero de 2026.

ATENTAMENTE




---

Dr. José Jafet Noriega Zamudio  
Presidente del Consejo Directivo de la  
AMOCVIES, A. C.



---

Mtro. José Guadalupe Celis Pérez  
Titular del Órgano Interno de Control de la  
Universidad Autónoma de Campeche



Oficio No. DGPPE-396/2025

**C.P. HÉCTOR LUIS AGUILAR GONZÁLEZ**  
Contralor General de la UANL

Presente.

Con relación a la auditoría de matrícula ciclo 2025-02, a continuación, se presenta el informe de variación de la matrícula.

<b>INFORME SEMESTRAL ESPECÍFICO SOBRE AMPLIACIÓN DE LA MATRÍCULA ESCOLAR 2025-02</b>				
Nivel	Matrícula total del periodo 2025-02 (30 de septiembre de 2025)	Matrícula total de periodo 2024-02 (30 de septiembre de 2024)	Variación	Porcentaje
Media Superior	82,078	79,612	2,466	3.09%
TSU/PA	0	4	-4	-100%
Licenciatura	129,300	129,451	-151	-0.11%
Especialidad	1,166	1,120	46	4.10%
Maestría	3,784	3,451	333	9.64%
Doctorado	1,101	1,044	57	5.45%
Total	217,429	214,682	2,747	1.27%

La matrícula en educación media superior y posgrado, refleja un incremento en relación al ciclo 2024-02; en TSU/PA la matrícula en el período 2025-02 refleja un decremento al igual que en licenciatura; no obstante, de manera global la variación es positiva. Entre otros factores, esta situación se explica, por lo siguiente:

- Se empieza a evidenciar la incorporación de estudiantes que permite superar los efectos de la suspensión temporal en los estudios en el nivel medio superior.
- La explicación sobre la matrícula en TSU/PA. sigue siendo el cierre, por cuestiones académicas, de algunos programas educativos.



UNIVERSIDAD AUTÓNOMA DE NUEVO LEÓN  
Dirección General de Planeación y Proyectos Estratégicos  
Unidad Mederos, C.P. 64930, Monterrey, N.L. Tel 81 8329 4130



- c) En el caso de la licenciatura, aunque el indicador está a la baja se refleja que ha sido posible remontar los efectos post pandemia. En comparación con los años anteriores, el porcentaje del mismo ciclo, fue más alto.
- d) Para el caso de especialidad, maestría y doctorado, el incremento positivo de la matrícula refleja los efectos de las estrategias de difusión de dichos programas, así como los apoyos de becas de la SECIHTI, para programas que pertenecen al Padrón.

Sin otro particular por el momento, aprovecho la oportunidad para enviar un cordial saludo.

Atentamente,  
*Alere Flammam Veritatis*  
Monterrey, N.L., 18 de diciembre de 2025

*Ana María G. Pagaza G.*  
**DRA. ANA MARÍA GABRIELA PAGAZA GONZÁLEZ**  
Directora



**DIRECCIÓN GENERAL DE  
PLANEACIÓN Y PROYECTOS  
ESTRATÉGICOS**

c.c.p. Mtra. Laura Melina Bojórquez Saucedo, Auditora Interna

c.c.p. MAE Ana Cristina Esparza Montes. Directora de Auditoría de la Matrícula



**UNIVERSIDAD AUTÓNOMA DE NUEVO LEÓN**  
**Dirección General de Planeación y Proyectos Estratégicos**  
Unidad Mederos, C.P. 64930, Monterrey, N.L. Tel 81 8329 4130

INFORME DE MATRÍCULA: SEMESTRE: AGOSTO - DICIEMBRE 2025

NOMBRE DE LA INSTITUCIÓN: UNIVERSIDAD AUTÓNOMA DE NUEVO LEÓN

FECHA DE CAPTURA AL:

16/10/2025

Informe Reportado del Semestre:

1°

2°

Agosto - Diciembre

Informe Trimestral Reportado

1°

2°

3°

4°


Agosto - Diciembre

MODALIDAD DUAL														
ÁREA METROPOLITANA														
NIVEL MEDIA SUPERIOR	ESCUELA / FACULTAD / CENTRO / DES	MUNICIPIO	ASPIRANTES			MATRICULA								
						NUEVO INGRESO			REINGRESO			TOTAL		
			H	M	T	H	M	T	H	M	T	H	M	T
TÉCNICO EN DISEÑO DE IMAGEN	ESCUELA INDUSTRIAL Y PREPARATORIA TÉCNICA PABLO LIVAS CENTRO	MONTERREY	0	15	15	0	15	15	0	0	0	0	15	15
TOTAL			0	15	15	0	15	15	0	0	0	0	15	15
TOTAL ÁREA METROPOLITANA			0	15	15	0	15	15	0	0	0	0	15	15

CIUDAD UNIVERSITARIA														
NIVEL SUPERIOR	ESCUELA / FACULTAD / CENTRO / DES	MUNICIPIO	ASPIRANTES			MATRICULA								
						NUEVO INGRESO			REINGRESO			TOTAL		
			H	M	T	H	M	T	H	M	T	H	M	T
LICENCIATURA EN MICROBIOLOGÍA EN HIGIENE ALIMENTARIA	FACULTAD DE CIENCIAS BIOLÓGICAS	SAN NICOLAS DE LOS GARZA	5	9	14	5	9	14	1	2	3	6	11	17
TOTAL			5	9	14	5	9	14	1	2	3	6	11	17
LICENCIATURA EN INTELIGENCIA FINANCIERA	FACULTAD DE CONTADURÍA PÚBLICA Y ADMINISTRACIÓN	SAN NICOLAS DE LOS GARZA	135	73	208	46	32	78	9	11	20	55	43	98
TOTAL			135	73	208	46	32	78	9	11	20	55	43	98
LICENCIATURA EN ING.MECÁNICA Y ADMINISTRACIÓN EMPRESARIAL	FACULTAD DE INGENIERÍA MECÁNICA Y ELÉCTRICA	SAN NICOLAS DE LOS GARZA	113	61	174	63	35	98	23	15	38	86	50	136
TOTAL			113	61	174	63	35	98	23	15	38	86	50	136
TOTAL CIUDAD UNIVERSITARIA			253	143	396	114	76	190	33	28	61	147	104	251

UNIDAD MEDEROS														
NIVEL SUPERIOR LICENCIATURA	ESCUELA / FACULTAD / CENTRO / DES	MUNICIPIO	ASPIRANTES			MATRICULA								
						NUEVO INGRESO			REINGRESO			TOTAL		
			H	M	T	H	M	T	H	M	T	H	M	T
LICENCIATURA EN TURISMO Y HOTELERÍA	FACULTAD DE CIENCIAS POLÍTICAS Y RELACIONES INTERNACIONALES	MONTERREY	7	23	30	7	23	30	2	28	30	9	51	60
<b>TOTAL</b>			<b>7</b>	<b>23</b>	<b>30</b>	<b>7</b>	<b>23</b>	<b>30</b>	<b>2</b>	<b>28</b>	<b>30</b>	<b>9</b>	<b>51</b>	<b>60</b>

TOTAL MATRICULA DUAL	ASPIRANTES			NUEVO INGRESO			MATRICULA REINGRESO			TOTAL		
	H	M	T	H	M	T	H	M	T	H	M	T
	260	181	441	121	114	235	35	56	91	156	170	326



I.Q. Lázaro Vargas Guerra

Director del Departamento Escolar y de Archivo



Dr. Germán Hernández Vázquez

Director del Centro de Evaluaciones



Dra. Ana María Gabriela Pagaza González

Directora de la Dirección General de Planeación y Proyectos  
Estratégicos

# INFORME DE MATRÍCULA: SEMESTRE: AGOSTO - DICIEMBRE 2025

NOMBRE DE LA INSTITUCIÓN: UNIVERSIDAD AUTÓNOMA DE NUEVO LEÓN

FECHA DE CAPTURA AL:	16/10/2025
----------------------	------------

Informe Reportado del Semestre:	
1°	2°
Agosto - Diciembre	

Informe Trimestral Reportado			
1°	2°	3°	4°
Agosto - Diciembre			

MIXTA														
ÁREA METROPOLITANA														
NIVEL MEDIA SUPERIOR	ESCUELA / FACULTAD / CENTRO / DES	MUNICIPIO	ASPIRANTES			MATRÍCULA								
			H	M	T	NUEVO INGRESO			REINGRESO			TOTAL		
						H	M	T	H	M	T	H	M	T
BACHILLERATO GENERAL	ESCUELA PREPARATORIA NO.1 APODACA	APODACA	1,812	2,183	3,995	1,607	1,876	3,483	1,331	1,517	2,848	2,938	3,393	6,331
TOTAL			1,812	2,183	3,995	1,607	1,876	3,483	1,331	1,517	2,848	2,938	3,393	6,331
BACHILLERATO GENERAL	ESCUELA PREPARATORIA NO. 1 CIDEB - APODACA	APODACA	52	39	91	52	39	91	37	54	91	89	93	182
TOTAL			52	39	91	52	39	91	37	54	91	89	93	182
BACHILLERATO GENERAL	ESCUELA PREPARATORIA NO. 3	MONTERREY	529	626	1,155	466	560	1,026	637	708	1,345	1,103	1,268	2,371
TOTAL			529	626	1,155	466	560	1,026	637	708	1,345	1,103	1,268	2,371
BACHILLERATO GENERAL	ESCUELA PREPARATORIA NO. 3 ABIERTA	MONTERREY	13	20	33	2	4	6	43	41	84	45	45	90
TOTAL			13	20	33	2	4	6	43	41	84	45	45	90
BACHILLERATO GENERAL	ESCUELA PREPARATORIA NO. 7 ORIENTE	SAN NICOLAS DE	540	573	1,113	507	534	1,041	93	76	169	600	610	1,210
TOTAL			540	573	1,113	507	534	1,041	93	76	169	600	610	1,210
BACHILLERATO GENERAL	ESCUELA PREPARATORIA NO. 7 PUENTES	SAN NICOLAS DE	722	814	1,536	692	780	1,472	132	96	228	824	876	1,700
TOTAL			722	814	1,536	692	780	1,472	132	96	228	824	876	1,700
BACHILLERATO GENERAL	ESCUELA PREPARATORIA NO. 8	GUADALUPE	1,157	1,227	2,384	1,044	1,098	2,142	911	919	1,830	1,955	2,017	3,972
TOTAL			1,157	1,227	2,384	1,044	1,098	2,142	911	919	1,830	1,955	2,017	3,972
BACHILLERATO GENERAL	ESCUELA PREPARATORIA NO. 9	MONTERREY	1,792	1,751	3,543	1,755	1,738	3,493	1,680	1,767	3,447	3,435	3,505	6,940
TOTAL			1,792	1,751	3,543	1,755	1,738	3,493	1,680	1,767	3,447	3,435	3,505	6,940
BACHILLERATO GENERAL	CENTRO DE INVESTIGACION Y DESARROLLO DE EDUCACION BILINGUE CIDEB-OBISP	MONTERREY	94	115	209	91	111	202	75	124	199	166	235	401
TOTAL			94	115	209	91	111	202	75	124	199	166	235	401
BACHILLERATO GENERAL	ESCUELA PREPARATORIA NO. 15 FLORIDA	MONTERREY	50	50	100	50	50	100	56	42	98	106	92	198
TÉCNICO EN SISTEMAS COMPUTACIONALES	ESCUELA PREPARATORIA NO. 15 FLORIDA	MONTERREY	26	12	38	25	12	37	32	13	45	57	25	82
TOTAL			76	62	138	75	62	137	88	55	143	163	117	280
TÉCNICO EN SISTEMAS COMPUTACIONALES	ESCUELA PREPARATORIA NO. 15 GUADALUPE	GUADALUPE	42	15	57	33	12	45	0	0	0	33	12	45
TOTAL			42	15	57	33	12	45	0	0	0	33	12	45
BACHILLERATO GENERAL	ESCUELA PREPARATORIA NO. 15 MADERO	MONTERREY	20	20	40	20	20	40	17	19	36	37	39	76
TÉCNICO EN SISTEMAS COMPUTACIONALES	ESCUELA PREPARATORIA NO. 15 MADERO	MONTERREY	22	5	27	22	5	27	32	20	52	54	25	79
TOTAL			42	25	67	42	25	67	49	39	88	91	64	155
BACHILLERATO GENERAL	ESCUELA PREPARATORIA NO. 16	SAN NICOLAS DE	1,498	1,510	3,008	1,295	1,286	2,581	1,261	1,221	2,482	2,556	2,507	5,063
TOTAL			1,498	1,510	3,008	1,295	1,286	2,581	1,261	1,221	2,482	2,556	2,507	5,063
BACHILLERATO GENERAL	ESCUELA PREPARATORIA NO. 22	GUADALUPE	1,013	1,211	2,224	956	1,159	2,115	228	286	514	1,184	1,445	2,629
TOTAL			1,013	1,211	2,224	956	1,159	2,115	228	286	514	1,184	1,445	2,629

BACHILLERATO GENERAL	ESCUELA PREPARATORIA NO. 22 JUAREZ	BENITO JUAREZ	420	559	979	314	381	695	0	0	0	314	381	695
		TOTAL	420	559	979	314	381	695	0	0	0	314	381	695
BACHILLERATO GENERAL	ESCUELA PREPARATORIA NO. 23 SAN PEDRO	SAN PEDRO GARZA	101	138	239	97	135	232	108	127	235	205	262	467
		TOTAL	101	138	239	97	135	232	108	127	235	205	262	467
BACHILLERATO GENERAL	ESCUELA PREPARATORIA NO. 23 STA. CATARINA	SANTA CATARINA	649	681	1,330	536	551	1,087	539	521	1,060	1,075	1,072	2,147
TÉCNICO EN SISTEMAS COMPUTACIONALES	ESCUELA PREPARATORIA NO. 23 STA. CATARINA	SANTA CATARINA	61	19	80	45	9	54	67	24	91	112	33	145
		TOTAL	710	700	1,410	581	560	1,141	606	545	1,151	1,187	1,105	2,292
TÉCNICO EN FISIOTERAPIA Y READAPTACIÓN FÍSICO DEPORTIVA	ESCUELA INDUSTRIAL Y PREPARATORIA TÉCNICA PABLO LIVAS CENTRO	MONTERREY	21	23	44	19	22	41	18	34	52	37	56	93
TÉCNICO EN DISEÑO Y PROYECCIÓN EN MODA	ESCUELA INDUSTRIAL Y PREPARATORIA TÉCNICA PABLO LIVAS CENTRO	MONTERREY	5	83	88	4	80	84	8	146	154	12	226	238
TÉCNICO EN SISTEMAS COMPUTACIONALES	ESCUELA INDUSTRIAL Y PREPARATORIA TÉCNICA PABLO LIVAS CENTRO	MONTERREY	91	27	118	87	25	112	136	51	187	223	76	299
TÉCNICO EN DISEÑO DE IMAGEN	ESCUELA INDUSTRIAL Y PREPARATORIA TÉCNICA PABLO LIVAS CENTRO	MONTERREY	1	108	109	1	104	105	1	156	157	2	260	262
TÉCNICO EN GASTRONOMÍA INTEGRAL	ESCUELA INDUSTRIAL Y PREPARATORIA TÉCNICA PABLO LIVAS CENTRO	MONTERREY	138	142	280	137	137	274	204	254	458	341	391	732
TÉCNICO EN ACTIVIDAD FÍSICA Y DEPORTE	ESCUELA INDUSTRIAL Y PREPARATORIA TÉCNICA PABLO LIVAS CENTRO	MONTERREY	36	13	49	35	12	47	65	22	87	100	34	134
TÉCNICO EN ARTES	ESCUELA INDUSTRIAL Y PREPARATORIA TÉCNICA PABLO LIVAS CENTRO	MONTERREY	11	60	71	11	60	71	22	117	139	33	177	210
TÉCNICO EN DISEÑO Y COMUNICACION VISUAL	ESCUELA INDUSTRIAL Y PREPARATORIA TÉCNICA PABLO LIVAS CENTRO	MONTERREY	47	95	142	46	93	139	89	214	303	135	307	442
		TOTAL	350	551	901	340	533	873	543	994	1,537	883	1,527	2,410
BACHILLERATO GENERAL	ESCUELA INDUSTRIAL Y PREPARATORIA TECNICA PABLO LIVAS JUAREZ	BENITO JUAREZ	40	77	117	34	60	94	0	0	0	34	60	94
TÉCNICO EN DISEÑO Y COMUNICACION VISUAL	ESCUELA INDUSTRIAL Y PREPARATORIA TECNICA PABLO LIVAS JUAREZ	BENITO JUAREZ	10	10	20	10	10	20	0	0	0	10	10	20
		TOTAL	50	87	137	44	70	114	0	0	0	44	70	114
BACHILLERATO GENERAL	ESCUELA INDUSTRIAL Y PREPARATORIA TÉCNICA PABLO LIVAS PTE.	MONTERREY	305	420	725	301	407	708	269	331	600	570	738	1,308
TÉCNICO EN SISTEMAS COMPUTACIONALES	ESCUELA INDUSTRIAL Y PREPARATORIA TÉCNICA PABLO LIVAS PTE.	MONTERREY	198	64	262	161	44	205	200	74	274	361	118	479
TÉCNICO EN DISEÑO DE IMAGEN	ESCUELA INDUSTRIAL Y PREPARATORIA TÉCNICA PABLO LIVAS PTE.	MONTERREY	0	83	83	0	65	65	0	80	80	0	145	145
TÉCNICO EN GASTRONOMÍA INTEGRAL	ESCUELA INDUSTRIAL Y PREPARATORIA TÉCNICA PABLO LIVAS PTE.	MONTERREY	76	70	146	42	31	73	55	81	136	97	112	209
TÉCNICO EN ACTIVIDAD FÍSICA Y DEPORTE	ESCUELA INDUSTRIAL Y PREPARATORIA TÉCNICA PABLO LIVAS PTE.	MONTERREY	63	26	89	61	24	85	38	35	73	99	59	158
TÉCNICO EN DISEÑO Y COMUNICACION VISUAL	ESCUELA INDUSTRIAL Y PREPARATORIA TÉCNICA PABLO LIVAS PTE.	MONTERREY	58	122	180	55	107	162	72	145	217	127	252	379
		TOTAL	700	785	1,485	620	678	1,298	634	746	1,380	1,254	1,424	2,678
SUB TOTAL DE MEDIO SUPERIOR			11,713	12,991	24,704	10,613	11,641	22,254	8,456	9,315	17,771	19,069	20,956	40,025

NIVEL SUPERIOR	ESCUELA / FACULTAD / CENTRO / DES	MUNICIPIO	MATRICULA											
			ASPIRANTES			NUEVO INGRESO			REINGRESO			TOTAL		
			H	M	T	H	M	T	H	M	T	H	M	T
LICENCIATURA EN ARQUITECTURA	FACULTAD DE ARQUITECTURA CAMPUS JUAREZ	BENITO JUAREZ	21	22	43	15	20	35	16	15	31	31	35	66
LICENCIATURA EN DISEÑO INDUSTRIAL	FACULTAD DE ARQUITECTURA CAMPUS JUAREZ	BENITO JUAREZ	3	12	15	3	11	14	5	10	15	8	21	29
TOTAL			24	34	58	18	31	49	21	25	46	39	56	95
LICENCIATURA EN MERCADOTECNIA INTERNACIONAL Y NEGOCIOS DIGITALES	FACULTAD DE CIENCIAS POLITICAS Y RELACIONES INTERNACIONALES JUAREZ	BENITO JUAREZ	4	9	13	4	9	13	0	7	7	4	16	20
LICENCIATURA EN TURISMO Y GASTRONOMÍA	FACULTAD DE CIENCIAS POLITICAS Y RELACIONES INTERNACIONALES JUAREZ	BENITO JUAREZ	3	0	3	3	0	3	2	1	3	5	1	6
LICENCIATURA EN CIENCIAS POLÍTICAS Y GOBIERNO	FACULTAD DE CIENCIAS POLITICAS Y RELACIONES INTERNACIONALES JUAREZ	BENITO JUAREZ	3	0	3	3	0	3	2	0	2	5	0	5
LICENCIATURA EN ADMINISTRACIÓN DE ENERGÍA Y DESARROLLO SUSTENTABLE	FACULTAD DE CIENCIAS POLITICAS Y RELACIONES INTERNACIONALES JUAREZ	BENITO JUAREZ	1	0	1	1	0	1	0	1	1	1	1	2
LICENCIATURA EN RELACIONES INTERNACIONALES	FACULTAD DE CIENCIAS POLITICAS Y RELACIONES INTERNACIONALES JUAREZ	BENITO JUAREZ	5	12	17	5	12	17	9	14	23	14	26	40
TOTAL			16	21	37	16	21	37	13	23	36	29	44	73
SUB TOTAL DE LICENCIATURA			40	55	95	34	52	86	34	48	82	68	100	168
TOTAL DE ÁREA METROPOLITANA			11,753	13,046	24,799	10,647	11,693	22,340	8,490	9,363	17,853	19,137	21,056	40,193

CADEREYTA														
NIVEL MEDIA SUPERIOR	ESCUELA / FACULTAD / CENTRO / DES	MUNICIPIO	MATRICULA											
			ASPIRANTES			NUEVO INGRESO			REINGRESO			TOTAL		
			H	M	T	H	M	T	H	M	T	H	M	T
BACHILLERATO GENERAL	ESCUELA PREPARATORIA NO. 12	CADEREYTA JIME	293	316	609	286	312	598	0	0	0	286	312	598
TOTAL			293	316	609	286	312	598	0	0	0	286	312	598
SUB TOTAL DE MEDIO SUPERIOR			293	316	609	286	312	598	0	0	0	286	312	598
NIVEL MEDIA SUPERIOR	ESCUELA / FACULTAD / CENTRO / DES	MUNICIPIO	MATRICULA											
			ASPIRANTES			NUEVO INGRESO			REINGRESO			TOTAL		
			H	M	T	H	M	T	H	M	T	H	M	T
LICENCIATURA EN DISEÑO GRAFICO	FACULTAD DE ARTES VISUALES CADEREYTA	CADEREYTA JIME	3	11	14	3	7	10	3	8	11	6	15	21
TOTAL			3	11	14	3	7	10	3	8	11	6	15	21
LICENCIATURA EN QUÍMICA INDUSTRIAL	FACULTAD DE CIENCIAS QUIMICAS CADEREYTA	CADEREYTA JIME	1	0	1	1	0	1	0	1	1	1	1	2
LICENCIATURA EN INGENIERIA INDUSTRIAL Y ADMINISTRACION	FACULTAD DE CIENCIAS QUIMICAS CADEREYTA	CADEREYTA JIME	8	10	18	8	10	18	1	4	5	9	14	23
LICENCIATURA EN INGENIERÍA QUÍMICA	FACULTAD DE CIENCIAS QUIMICAS CADEREYTA	CADEREYTA JIME	4	3	7	4	3	7	1	0	1	5	3	8
TOTAL			13	13	26	13	13	26	2	5	7	15	18	33
LICENCIATURA EN ADMINISTRACIÓN	FACULTAD DE CONTADURÍA PÚBLICA Y ADMINISTRACIÓN CADEREYTA	CADEREYTA JIME	16	14	30	16	14	30	32	55	87	48	69	117
LICENCIATURA COMO CONTADOR PÚBLICO	FACULTAD DE CONTADURIA PUBLICA Y ADMINISTRACIÓN CADEREYTA	CADEREYTA JIME	26	21	47	26	21	47	0	0	0	26	21	47
TOTAL			42	35	77	42	35	77	32	55	87	74	90	164

LICENCIATURA EN CIENCIAS DE LA ACTIVIDAD FISICA Y DEL DEPORTE	FACULTAD DE ORGANIZACION DEPORTIVA UNIDAD CADEREYTA	CADEREYTA JIME	5	1	6	3	1	4	0	0	0	3	1	4
		TOTAL	5	1	6	3	1	4	0	0	0	3	1	4
LICENCIATURA EN PSICOLOGÍA	FACULTAD DE PSICOLOGIA UNIDAD CADEREYTA	CADEREYTA JIME	18	51	69	17	43	60	10	39	49	27	82	109
		TOTAL	18	51	69	17	43	60	10	39	49	27	82	109
		SUB TOTAL DE LICENCIATURA	81	111	192	78	99	177	47	107	154	125	206	331
		TOTAL DE CADEREYTA	374	427	801	364	411	775	47	107	154	411	518	929

CIENCIAS AGROPECUARIAS														
NIVEL MEDIA SUPERIOR LICENCIATURA	ESCUELA / FACULTAD / CENTRO / DES	MUNICIPIO	ASPIRANTES			MATRICULA								
			H	M	T	NUEVO INGRESO			REINGRESO			TOTAL		
						H	M	T	H	M	T	H	M	T
LICENCIATURA EN INGENIERÍA EN AGRONOMÍA	FACULTAD DE AGRONOMÍA	MARIN	98	60	158	98	60	158	247	171	418	345	231	576
LICENCIATURA EN INGENIERÍA EN INDUSTRIAS ALIMENTARIAS	FACULTAD DE AGRONOMÍA	MARIN	21	28	49	21	28	49	86	127	213	107	155	262
LICENCIATURA EN INGENIERÍA EN AGRONEGOCIOS	FACULTAD DE AGRONOMÍA	MARIN	36	18	54	35	18	53	78	51	129	113	69	182
LICENCIATURA EN INGENIERÍA EN BIOTECNOLOGÍA	FACULTAD DE AGRONOMÍA	MARIN	21	24	45	21	24	45	56	74	130	77	98	175
		TOTAL	176	130	306	175	130	305	467	423	890	642	553	1,195
LICENCIATURA EN MEDICINA VETERINARIA Y ZOOTECNIA	FACULTAD DE MEDICINA VETERINARIA Y ZOOTECNIA	GENERAL ESCOB	201	515	716	29	81	110	184	475	659	213	556	769
		TOTAL	201	515	716	29	81	110	184	475	659	213	556	769
		SUB TOTAL DE LICENCIATURA	377	645	1,022	204	211	415	651	898	1,549	855	1,109	1,964
		TOTAL DE CIENCIAS AGROPECUARIAS	377	645	1,022	204	211	415	651	898	1,549	855	1,109	1,964

CIENCIAS DE LA SALUD														
NIVEL SUPERIOR LICENCIATURA	ESCUELA / FACULTAD / CENTRO / DES	MUNICIPIO	ASPIRANTES			MATRICULA								
			H	M	T	NUEVO INGRESO			REINGRESO			TOTAL		
						H	M	T	H	M	T	H	M	T
LICENCIATURA EN PSICOLOGÍA	FACULTAD DE PSICOLOGÍA	MONTERREY	606	1,678	2,284	140	457	597	223	736	959	363	1,193	1,556
		TOTAL	606	1,678	2,284	140	457	597	223	736	959	363	1,193	1,556
LICENCIATURA EN NUTRICIÓN	FACULTAD DE SALUD PUBLICA Y NUTRICIÓN	MONTERREY	132	394	526	96	302	398	166	423	589	262	725	987
		TOTAL	132	394	526	96	302	398	166	423	589	262	725	987
		SUB TOTAL DE LICENCIATURA	738	2,072	2,810	236	759	995	389	1,159	1,548	625	1,918	2,543
NIVEL SUPERIOR ESPECIALIDAD	ESCUELA / FACULTAD / CENTRO / DES	MUNICIPIO	ASPIRANTES			MATRICULA								
			H	M	T	NUEVO INGRESO			REINGRESO			TOTAL		
						H	M	T	H	M	T	H	M	T
ESPECIALIDAD EN UROLOGÍA GINECOLÓGICA	FACULTAD DE MEDICINA	MONTERREY	0	5	5	0	5	5	3	3	6	3	8	11
		TOTAL	0	5	5	0	5	5	3	3	6	3	8	11
		SUB TOTAL DE ESPECIALIDAD	0	5	5	0	5	5	3	3	6	3	8	11

NIVEL SUPERIOR	ESCUELA / FACULTAD / CENTRO / DES	MUNICIPIO	ASPIRANTES			MATRICULA											
			H	M	T	NUEVO INGRESO			REINGRESO			TOTAL					
						H	M	T	H	M	T	H	M	T			
MAESTRIA																	
MAESTRIA EN MEDICINA TRADICIONAL CHINA CON ORIENTACION EN ACUPUNTURA Y MOXBUSTION	FACULTAD DE MEDICINA	MONTERREY	1	2	3	1	2	3	1	4	5	2	6	8			
		TOTAL	1	2	3	1	2	3	1	4	5	2	6	8			
MAESTRIA EN DOCENCIA CON ORIENTACION EN EDUCACION MEDIA SUPERIOR	FACULTAD DE PSICOLOGIA	MONTERREY	1	5	6	1	5	6	4	13	17	5	18	23			
MAESTRIA EN PSICOLOGIA CON ORIENTACION EN PSICOLOGIA LABORAL Y ORGANIZACIONAL	FACULTAD DE PSICOLOGIA	MONTERREY	10	11	21	8	9	17	4	4	8	12	13	25			
MAESTRIA EN PSICOLOGIA CON ORIENTACION EN VIOLENCIA DE GENERO	FACULTAD DE PSICOLOGIA	MONTERREY	6	14	20	5	14	19	1	9	10	6	23	29			
		TOTAL	17	30	47	14	28	42	9	26	35	23	54	77			
		SUB TOTAL DE MAESTRIA	18	32	50	15	30	45	10	30	40	25	60	85			
NIVEL SUPERIOR			ASPIRANTES			MATRICULA											
DOCTORADO			H	M	T	NUEVO INGRESO			REINGRESO			TOTAL					
	ESCUELA / FACULTAD / CENTRO / DES	MUNICIPIO				H	M	T	H	M	T	H	M	T	H	M	T
DOCTORADO EN CIENCIAS DE ENFERMERIA	FACULTAD DE ENFERMERIA	MONTERREY	3	6	9	3	6	9	8	18	26	11	24	35			
		TOTAL	3	6	9	3	6	9	8	18	26	11	24	35			
DOCTORADO EN PSICOLOGIA CON ORIENTACION EN PSICOLOGIA CLINICA	FACULTAD DE PSICOLOGIA	MONTERREY	0	0	0	0	0	0	1	4	5	1	4	5			
DOCTORADO EN PSICOLOGIA CON ORIENTACION EN PSICOLOGIA Y EDUCACION	FACULTAD DE PSICOLOGIA	MONTERREY	1	7	8	1	7	8	0	0	0	1	7	8			
		TOTAL	1	7	8	1	7	8	1	4	5	2	11	13			
DOCTORADO EN CIENCIAS DE NUTRICION Y SALUD PUBLICA	FACULTAD DE SALUD PUBLICA Y NUTRICION	MONTERREY	3	5	8	3	5	8	0	0	0	3	5	8			
		TOTAL	3	5	8	3	5	8	0	0	0	3	5	8			
DOCTORADO EN PSICOLOGIA DE LA ACTIVIDAD FISICA Y DEL DEPORTE	POSGRADO CONJUNTO FOD-PSICOLOGIA	MONTERREY	5	5	10	5	5	10	7	6	13	12	11	23			
		TOTAL	5	5	10	5	5	10	7	6	13	12	11	23			
		SUB TOTAL DE DOCTORADO	12	23	35	12	23	35	16	28	44	28	51	79			
		TOTAL DE CIENCIAS DE LA SALUD	768	2,132	2,900	263	817	1,080	418	1,220	1,638	681	2,037	2,718			

CIUDAD UNIVERSITARIA																	
NIVEL SUPERIOR	ESCUELA / FACULTAD / CENTRO / DES	MUNICIPIO	ASPIRANTES			MATRICULA											
			H	M	T	NUEVO INGRESO			REINGRESO			TOTAL					
						H	M	T	H	M	T	H	M	T			
LICENCIATURA																	
LICENCIATURA EN ARQUITECTURA	FACULTAD DE ARQUITECTURA	SAN NICOLAS DE	814	830	1,644	289	332	621	632	582	1,214	921	914	1,835			
LICENCIATURA EN DISEÑO INDUSTRIAL	FACULTAD DE ARQUITECTURA	SAN NICOLAS DE	175	427	602	62	206	268	169	437	606	231	643	874			
		TOTAL	989	1,257	2,246	351	538	889	801	1,019	1,820	1,152	1,557	2,709			
LICENCIATURA EN BIOTECNOLOGIA GENOMICA	FACULTAD DE CIENCIAS BIOLÓGICAS	SAN NICOLAS DE	67	94	161	67	94	161	277	348	625	344	442	786			
LICENCIATURA EN CIENCIA DE ALIMENTOS	FACULTAD DE CIENCIAS BIOLÓGICAS	SAN NICOLAS DE	16	29	45	16	29	45	114	112	226	130	141	271			
LICENCIATURA EN QUÍMICO BACTERIÓLOGO PARASITÓLOGO	FACULTAD DE CIENCIAS BIOLÓGICAS	SAN NICOLAS DE	63	101	164	63	101	164	274	456	730	337	557	894			
LICENCIATURA EN BIOLOGIA	FACULTAD DE CIENCIAS BIOLÓGICAS	SAN NICOLAS DE	63	70	133	63	70	133	256	259	515	319	329	648			
		TOTAL	209	294	503	209	294	503	921	1,175	2,096	1,130	1,469	2,599			

LICENCIATURA EN SEGURIDAD EN TECNOLOGÍAS DE INFORMACIÓN	FACULTAD DE CIENCIAS FÍSICO MATEMÁTICAS	SAN NICOLAS DE	125	39	164	118	36	154	255	59	314	373	95	468
LICENCIATURA EN ACTUARÍA	FACULTAD DE CIENCIAS FÍSICO MATEMÁTICAS	SAN NICOLAS DE	175	117	292	167	110	277	284	202	486	451	312	763
LICENCIATURA EN CIENCIAS COMPUTACIONALES	FACULTAD DE CIENCIAS FÍSICO MATEMÁTICAS	SAN NICOLAS DE	175	56	231	160	52	212	394	68	462	554	120	674
LICENCIATURA EN FÍSICA	FACULTAD DE CIENCIAS FÍSICO MATEMÁTICAS	SAN NICOLAS DE	49	19	68	49	19	68	215	55	270	264	74	338
LICENCIATURA EN MATEMÁTICAS	FACULTAD DE CIENCIAS FÍSICO MATEMÁTICAS	SAN NICOLAS DE	34	22	56	31	20	51	66	22	88	97	42	139
LICENCIATURA EN MULTIMEDIA Y ANIMACIÓN DIGITAL	FACULTAD DE CIENCIAS FÍSICO MATEMÁTICAS	SAN NICOLAS DE	124	97	221	120	92	212	235	134	369	355	226	581
TOTAL			682	350	1,032	645	329	974	1,449	540	1,989	2,094	869	2,963
LICENCIATURA EN QUÍMICA INDUSTRIAL	FACULTAD DE CIENCIAS QUÍMICAS	SAN NICOLAS DE	49	42	91	49	41	90	120	94	214	169	135	304
LICENCIATURA EN INGENIERIA INDUSTRIAL Y ADMINISTRACION	FACULTAD DE CIENCIAS QUÍMICAS	SAN NICOLAS DE	500	409	909	332	283	615	981	775	1,756	1,313	1,058	2,371
LICENCIATURA EN INGENIERÍA QUÍMICA	FACULTAD DE CIENCIAS QUÍMICAS	SAN NICOLAS DE	117	73	190	116	67	183	270	186	456	386	253	639
LICENCIATURA COMO QUÍMICO FARMACEUTICO BIÓLOGO	FACULTAD DE CIENCIAS QUÍMICAS	SAN NICOLAS DE	99	220	319	84	167	251	304	476	780	388	643	1,031
TOTAL			765	744	1,509	581	558	1,139	1,675	1,531	3,206	2,256	2,089	4,345
LICENCIATURA EN ADMINISTRACIÓN	FACULTAD DE CONTADURÍA PÚBLICA Y ADMINISTRACIÓN	SAN NICOLAS DE	774	824	1,598	510	520	1,030	1,620	2,051	3,671	2,130	2,571	4,701
LICENCIATURA EN EMPRENDIMIENTO E INNOVACIÓN	FACULTAD DE CONTADURÍA PÚBLICA Y ADMINISTRACIÓN	SAN NICOLAS DE	173	130	303	172	128	300	224	246	470	396	374	770
LICENCIATURA COMO CONTADOR PÚBLICO	FACULTAD DE CONTADURÍA PÚBLICA Y ADMINISTRACIÓN	SAN NICOLAS DE	1,090	775	1,865	678	496	1,174	426	250	676	1,104	746	1,850
LICENCIATURA EN NEGOCIOS INTERNACIONALES	FACULTAD DE CONTADURIA PUBLICA Y ADMINISTRACIÓN	SAN NICOLAS DE	644	955	1,599	378	546	924	954	1,292	2,246	1,332	1,838	3,170
TOTAL			2,681	2,684	5,365	1,738	1,690	3,428	3,224	3,839	7,063	4,962	5,529	10,491
LICENCIATURA EN DERECHO	FACULTAD DE DERECHO Y CRIMINOLOGÍA	SAN NICOLAS DE	39	69	108	38	69	107	512	931	1,443	550	1,000	1,550
LICENCIATURA EN CRIMINOLOGÍA	FACULTAD DE DERECHO Y CRIMINOLOGÍA	SAN NICOLAS DE	0	0	0	0	0	0	112	197	309	112	197	309
TOTAL			39	69	108	38	69	107	624	1,128	1,752	662	1,197	1,859
LICENCIATURA EN CIENCIAS DE LA ACTIVIDAD FISICA Y DEL DEPORTE	FACULTAD DE ORGANIZACIÓN DEPORTIVA	SAN NICOLAS DE	254	104	358	210	77	287	7	3	10	217	80	297
TOTAL			254	104	358	210	77	287	7	3	10	217	80	297
LICENCIATURA EN TRABAJO SOCIAL Y DESARROLLO HUMANO	FACULTAD DE TRABAJO SOCIAL Y DESARROLLO HUMANO	SAN NICOLAS DE	19	148	167	19	145	164	24	245	269	43	390	433
LICENCIATURA EN ESTUOIOS DE LA PAZ Y DERECHOS HUMANOS	FACULTAD DE TRABAJO SOCIAL Y DESARROLLO HUMANO	SAN NICOLAS DE	1	9	10	1	7	8	0	0	0	1	7	8
LICENCIATURA EN GESTION DEL CAPITAL HUMANO	FACULTAD DE TRABAJO SOCIAL Y DESARROLLO HUMANO	SAN NICOLAS DE	6	11	17	6	11	17	0	0	0	6	11	17
TOTAL			26	168	194	26	163	189	24	245	269	50	408	458
LICENCIATURA EN GESTION DE LA RESPONSABILIDAD SOCIAL	LICENCIATURA CONJUNTA FTSYDH Y FACPYA (LGRS)	SAN NICOLAS DE	25	46	71	19	44	63	108	207	315	127	251	378
TOTAL			25	46	71	19	44	63	108	207	315	127	251	378
SUB TOTAL DE LICENCIATURA			5,670	5,716	11,386	3,817	3,762	7,579	8,833	9,687	18,520	12,650	13,449	26,099

NIVEL SUPERIOR	ESCUELA / FACULTAD / CENTRO / DES	MUNICIPIO	ASPIRANTES			MATRICULA								
						NUEVO INGRESO			REINGRESO			TOTAL		
			H	M	T	H	M	T	H	M	T	H	M	T
MAESTRÍA EN ADMINISTRACIÓN CON ORIENTACIÓN EN DESARROLLO DEL CAPITAL HUMANO	FACULTAD DE CIENCIAS QUÍMICAS	SAN NICOLAS DE	1	3	4	1	3	4	2	7	9	3	10	13
MAESTRÍA EN ADMINISTRACIÓN CON ORIENTACIÓN EN DIRECCIÓN EMPRESARIAL	FACULTAD DE CIENCIAS QUÍMICAS	SAN NICOLAS DE	14	6	20	13	6	19	35	19	54	48	25	73
MAESTRÍA EN ADMINISTRACIÓN CON ORIENTACIÓN EN FINANZAS	FACULTAD DE CIENCIAS QUÍMICAS	SAN NICOLAS DE	8	8	16	8	8	16	34	15	49	42	23	65
MAESTRÍA EN ADMINISTRACIÓN CON ORIENTACIÓN EN MERCADOTECNIA ESTRATÉGICA Y COMERCIALIZACIÓN	FACULTAD DE CIENCIAS QUÍMICAS	SAN NICOLAS DE	1	0	1	1	0	1	4	10	14	5	10	15
TOTAL			24	17	41	23	17	40	75	51	126	98	68	166
MAESTRÍA EN INNOVACIÓN EDUCATIVA	FACULTAD DE FILOSOFÍA Y LETRAS	SAN NICOLAS DE	2	12	14	2	12	14	1	3	4	3	15	18
MAESTRÍA DE INVESTIGACIÓN EN HUMANIDADES, CULTURA Y SOCIEDAD	FACULTAD DE FILOSOFÍA Y LETRAS	SAN NICOLAS DE	8	2	10	8	3	11	1	2	3	9	5	14
TOTAL			10	14	24	10	15	25	2	5	7	12	20	32
MAESTRÍA EN INGENIERÍA CON ORIENTACIÓN EN TECNOLOGÍAS DE LA INFORMACIÓN	FACULTAD DE INGENIERÍA MECÁNICA Y ELÉCTRICA	SAN NICOLAS DE	5	4	9	5	4	9	0	0	0	5	4	9
MAESTRÍA EN LOGÍSTICA Y CADENA DE SUMINISTRO	FACULTAD DE INGENIERÍA MECÁNICA Y ELÉCTRICA	SAN NICOLAS DE	9	6	15	9	6	15	1	5	6	10	11	21
MAESTRÍA EN ADMINISTRACIÓN INDUSTRIAL Y NEGOCIOS	FACULTAD DE INGENIERÍA MECÁNICA Y ELÉCTRICA	SAN NICOLAS DE	52	35	87	52	37	89	19	12	31	71	49	120
MAESTRÍA EN CIENCIAS EN INTELIGENCIA ARTIFICIAL Y OPTIMIZACIÓN	FACULTAD DE INGENIERÍA MECÁNICA Y ELÉCTRICA	SAN NICOLAS DE	5	1	6	5	1	6	0	0	0	5	1	6
TOTAL			71	46	117	71	48	119	20	17	37	91	65	156
SUB TOTAL DE MAESTRÍA			105	77	182	104	80	184	97	73	170	201	153	354
NIVEL SUPERIOR	ESCUELA / FACULTAD / CENTRO / DES	MUNICIPIO	ASPIRANTES			MATRICULA								
						NUEVO INGRESO			REINGRESO			TOTAL		
			H	M	T	H	M	T	H	M	T	H	M	T
DOCTORADO EN LOGÍSTICA Y CADENA DE SUMINISTRO	FACULTAD DE INGENIERÍA MECÁNICA Y ELÉCTRICA	SAN NICOLAS DE	1	1	2	1	2	3	4	0	4	5	2	7

DOCTORADO EN INTELIGENCIA ARTIFICIAL Y OPTIMIZACIÓN	FACULTAD DE INGENIERÍA MECÁNICA Y ELÉCTRICA	SAN NICOLAS DE	1	0	1	1	0	1	0	0	0	1	0	1
TOTAL			2	1	3	2	2	4	4	0	4	6	2	8
SUB TOTAL DE DOCTORADO			2	1	3	2	2	4	4	0	4	6	2	8
TOTAL DE CIUDAD UNIVERSITARIA			5,777	5,794	11,571	3,923	3,844	7,767	8,934	9,760	18,694	12,857	13,604	26,461

FORANEAS															
NIVEL MEDIO SUPERIOR	ESCUELA / FACULTAD / CENTRO / DES	MUNICIPIO	ASPIRANTES			MATRICULA									
						NUEVO INGRESO			REINGRESO			TOTAL			
			H	M	T	H	M	T	H	M	T	H	M	T	
BACHILLERATO GENERAL	ESCUELA PREPARATORIA NO. 4 GALEANA *	GALEANA	58	62	120	56	59	115	49	65	114	105	124	229	
TOTAL			58	62	120	56	59	115	49	65	114	105	124	229	
BACHILLERATO GENERAL	ESCUELA PREPARATORIA NO. 6	MONTEMORELOS	173	186	359	164	176	340	133	161	294	297	337	634	
TOTAL			173	186	359	164	176	340	133	161	294	297	337	634	
BACHILLERATO GENERAL	ESCUELA PREPARATORIA NO. 10	DR. ARROYO	56	89	145	54	82	136	55	62	117	109	144	253	
TOTAL			56	89	145	54	82	136	55	62	117	109	144	253	
BACHILLERATO GENERAL	ESCUELA PREPARATORIA NO. 11	CERRALVO	37	51	88	36	48	84	33	64	97	69	112	181	
TOTAL			37	51	88	36	48	84	33	64	97	69	112	181	
BACHILLERATO GENERAL	ESCUELA PREPARATORIA NO. 13	ALLENDE	137	147	284	132	141	273	103	121	224	235	262	497	
TOTAL			137	147	284	132	141	273	103	121	224	235	262	497	
BACHILLERATO GENERAL	ESCUELA PREPARATORIA NO. 14	GENERAL TERAN	8	17	25	8	16	24	14	9	23	22	25	47	
TOTAL			8	17	25	8	16	24	14	9	23	22	25	47	
BACHILLERATO GENERAL	ESCUELA PREPARATORIA NO. 17	CIENEGA DE FLORES	272	380	652	228	262	490	214	253	467	442	515	957	
TÉCNICO EN SISTEMAS COMPUTACIONALES	ESCUELA PREPARATORIA NO. 17	CIENEGA DE FLORES	57	61	118	40	29	69	58	62	120	98	91	189	
TOTAL			329	441	770	268	291	559	272	315	587	540	606	1,146	
BACHILLERATO GENERAL	ESCUELA PREPARATORIA NO. 18	HIDALGO	114	137	251	103	131	234	76	95	171	179	226	405	
TÉCNICO EN SISTEMAS COMPUTACIONALES	ESCUELA PREPARATORIA NO. 18	HIDALGO	21	13	34	21	9	30	33	15	48	54	24	78	
TOTAL			135	150	285	124	140	264	109	110	219	233	250	483	
BACHILLERATO GENERAL	ESCUELA PREPARATORIA NO. 19	GARCIA	338	475	813	270	342	612	230	298	528	500	640	1,140	
TÉCNICO EN SISTEMAS COMPUTACIONALES	ESCUELA PREPARATORIA NO. 19	GARCIA	70	28	98	32	8	40	53	22	75	85	30	115	
TÉCNICO EN GASTRONOMÍA INTEGRAL	ESCUELA PREPARATORIA NO. 19	GARCIA	27	62	89	16	24	40	24	41	65	40	65	105	
TÉCNICO EN DISEÑO Y COMUNICACION VISUAL	ESCUELA PREPARATORIA NO. 19	GARCIA	20	59	79	11	29	40	27	47	74	38	76	114	
TOTAL			455	624	1,079	329	403	732	334	408	742	663	811	1,474	
BACHILLERATO GENERAL	ESCUELA PREPARATORIA NO. 20	SANTIAGO	103	123	226	102	118	220	101	125	226	203	243	446	
TÉCNICO EN GASTRONOMÍA INTEGRAL	ESCUELA PREPARATORIA NO. 20	SANTIAGO	7	27	34	7	27	34	0	0	0	7	27	34	
TOTAL			110	150	260	109	145	254	101	125	226	210	270	480	
BACHILLERATO GENERAL	ESCUELA PREPARATORIA NO. 21	CHINA	58	53	111	58	51	109	45	64	109	103	115	218	
TOTAL			58	53	111	58	51	109	45	64	109	103	115	218	
BACHILLERATO GENERAL	ESCUELA PREPARATORIA NO. 24	ANAHUAC	38	64	102	37	62	99	40	44	84	77	106	183	
TOTAL			38	64	102	37	62	99	40	44	84	77	106	183	
BACHILLERATO GENERAL	CENTRO DE INVESTIGACION Y DESARROLLO DE EDUCACION BILINGÜE GARCIA	GARCIA	49	55	104	49	53	102	0	0	0	49	53	102	
TOTAL			49	55	104	49	53	102	0	0	0	49	53	102	
SUB TOTAL DE MEDIO SUPERIOR			1,643	2,089	3,732	1,424	1,667	3,091	1,288	1,548	2,836	2,712	3,215	5,927	

NIVEL SUPERIOR LICENCIATURA	ESCUELA / FACULTAD / CENTRO / DES	MUNICIPIO	ASPIRANTES			MATRICULA								
						NUEVO INGRESO			REINGRESO			TOTAL		
			H	M	T	H	M	T	H	M	T	H	M	T
LICENCIATURA EN MERCADOTECNIA INTERNACIONAL Y NEGOCIOS DIGITALES	FACULTAD DE CIENCIAS POLITICAS Y RELACIONES INTERNACIONALES SANTIAGO	SANTIAGO	1	2	3	1	2	3	0	0	0	1	2	3
LICENCIATURA EN TURISMO Y GASTRONOMÍA	FACULTAD DE CIENCIAS POLITICAS Y RELACIONES INTERNACIONALES SANTIAGO	SANTIAGO	0	1	1	0	1	1	0	0	0	0	1	1
LICENCIATURA EN ADMINISTRACIÓN DE ENERGÍA Y DESARROLLO SUSTENTABLE	FACULTAD DE CIENCIAS POLITICAS Y RELACIONES INTERNACIONALES SANTIAGO	SANTIAGO	0	0	0	0	0	0	1	0	1	1	0	1
LICENCIATURA EN RELACIONES INTERNACIONALES	FACULTAD DE CIENCIAS POLITICAS Y RELACIONES INTERNACIONALES SANTIAGO	SANTIAGO	3	7	10	3	7	10	1	5	6	4	12	16
TOTAL			4	10	14	4	10	14	2	5	7	6	15	21
LICENCIATURA EN INGENIERIA INDUSTRIAL Y ADMINISTRACION	FACULTAD DE CIENCIAS QUIMICAS GARCIA	GARCIA	3	2	5	3	2	5	0	0	0	3	2	5
TOTAL			3	2	5	3	2	5	0	0	0	3	2	5
LICENCIATURA EN PSICOLOGÍA	FACULTAD DE PSICOLOGIA UNIDAD SANTIAGO	SANTIAGO	6	15	21	6	15	21	1	5	6	7	20	27
TOTAL			6	15	21	6	15	21	1	5	6	7	20	27
LICENCIATURA EN NUTRICIÓN	FACULTAD DE SALUD PUBLICA Y NUTRICION SANTIAGO	SANTIAGO	2	7	9	2	7	9	0	0	0	2	7	9
TOTAL			2	7	9	2	7	9	0	0	0	2	7	9
SUB TOTAL DE LICENCIATURA			15	34	49	15	34	49	3	10	13	18	44	62
TOTAL DE FORANEAS			1,658	2,123	3,781	1,439	1,701	3,140	1,291	1,558	2,849	2,730	3,259	5,989

LINARES														
NIVEL MEDIO SUPERIOR BACHILLERATO GENERAL	ESCUELA / FACULTAD / CENTRO / DES	MUNICIPIO	ASPIRANTES			MATRICULA								
						NUEVO INGRESO			REINGRESO			TOTAL		
			H	M	T	H	M	T	H	M	T	H	M	T
BACHILLERATO GENERAL	ESCUELA PREPARATORIA NO. 4 LINARES	LINARES	267	336	603	232	281	513	206	255	461	438	536	974
TOTAL			267	336	603	232	281	513	206	255	461	438	536	974
SUB TOTAL DE MEDIO SUPERIOR			267	336	603	232	281	513	206	255	461	438	536	974
NIVEL SUPERIOR LICENCIATURA	ESCUELA / FACULTAD / CENTRO / DES	MUNICIPIO	ASPIRANTES			MATRICULA								
						NUEVO INGRESO			REINGRESO			TOTAL		
			H	M	T	H	M	T	H	M	T	H	M	T
LICENCIATURA EN QUÍMICA INDUSTRIAL	FACULTAD DE CIENCIAS QUIMICAS LINARES	LINARES	0	1	1	0	1	1	0	0	0	0	1	1
LICENCIATURA EN INGENIERIA INDUSTRIAL Y ADMINISTRACION	FACULTAD DE CIENCIAS QUIMICAS LINARES	LINARES	9	6	15	8	6	14	0	1	1	8	7	15
TOTAL			9	7	16	8	7	15	0	1	1	8	8	16
LICENCIATURA EN ADMINISTRACIÓN	FACULTAD DE CONTADURÍA PÚBLICA Y ADMINISTRACIÓN LINARES	LINARES	16	31	47	16	31	47	66	117	183	82	148	230
LICENCIATURA COMO CONTADOR PÚBLICO	FACULTAD DE CONTADURÍA PÚBLICA Y ADMINISTRACIÓN LINARES	LINARES	40	43	83	40	43	83	0	0	0	40	43	83
TOTAL			56	74	130	56	74	130	66	117	183	122	191	313

LICENCIATURA EN DERECHO	FACULTAD DE DERECHO Y CRIMINOLOGÍA LINARES	LINARES	0	0	0	0	0	0	9	27	36	9	27	36
LICENCIATURA EN CRIMINOLOGÍA	FACULTAD DE DERECHO Y CRIMINOLOGIA LINARES	LINARES	0	0	0	0	0	0	9	19	28	9	19	28
TOTAL			0	0	0	0	0	0	18	46	64	18	46	64
LICENCIATURA EN CIENCIAS DE LA ACTIVIDAD FISICA Y DEL DEPORTE	FACULTAD DE ORGANIZACION DEPORTIVA UNIDAD LINARES	LINARES	6	2	8	6	2	8	1	0	1	7	2	9
TOTAL			6	2	8	6	2	8	1	0	1	7	2	9
SUB TOTAL DE LICENCIATURA			71	83	154	70	83	153	85	164	249	155	247	402
TOTAL DE LINARES			338	419	757	302	364	666	291	419	710	593	783	1,376

SABINAS HIDALGO														
NIVEL MEDIO SUPERIOR	ESCUELA / FACULTAD / CENTRO / DES	MUNICIPIO	ASPIRANTES			MATRICULA								
						NUEVO INGRESO			REINGRESO			TOTAL		
			H	M	T	H	M	T	H	M	T	H	M	T
BACHILLERATO GENERAL	ESCUELA PREPARATORIA NO. 5	SABINAS HIDALG	103	140	243	100	139	239	82	124	206	182	263	445
TOTAL			103	140	243	100	139	239	82	124	206	182	263	445
SUB TOTAL DE MEDIO SUPERIOR			103	140	243	100	139	239	82	124	206	182	263	445
NIVEL MEDIO SUPERIOR	ESCUELA / FACULTAD / CENTRO / DES	MUNICIPIO	ASPIRANTES			MATRICULA								
						NUEVO INGRESO			REINGRESO			TOTAL		
			H	M	T	H	M	T	H	M	T	H	M	T
LICENCIATURA	FACULTAD DE CONTADURIA PÚBLICA Y ADMINISTRACIÓN SABINAS	SABINAS HIDALG	15	13	28	15	13	28	13	27	40	28	40	68
LICENCIATURA COMO CONTADOR PÚBLICO	FACULTAD DE CONTADURIA PÚBLICA Y ADMINISTRACIÓN SABINAS	SABINAS HIDALG	15	22	37	15	22	37	0	0	0	15	22	37
TOTAL			30	35	65	30	35	65	13	27	40	43	62	105
LICENCIATURA EN DERECHO	FACULTAD DE DERECHO Y CRIMINOLOGIA SABINAS	SABINAS HIDALG	0	0	0	0	0	0	5	8	13	5	8	13
TOTAL			0	0	0	0	0	0	5	8	13	5	8	13
LICENCIATURA EN PSICOLOGÍA	FACULTAD DE PSICOLOGIA UNIDAD SABINAS	SABINAS HIDALG	14	31	45	14	31	45	2	22	24	16	53	69
TOTAL			14	31	45	14	31	45	2	22	24	16	53	69
SUB TOTAL DE SUPERIOR			44	66	110	44	66	110	20	57	77	64	123	187
TOTAL DE SABINAS HIDALGO			147	206	353	144	205	349	102	181	283	246	386	632

UNIDAD MEDEROS															
NIVEL MEDIO SUPERIOR	ESCUELA / FACULTAD / CENTRO / DES	MUNICIPIO	ASPIRANTES			MATRICULA									
						NUEVO INGRESO			REINGRESO			TOTAL			
			H	M	T	H	M	T	H	M	T	H	M	T	
BACHILLERATO GENERAL	CENTRO DE INVESTIGACION Y DESARROLLO DE EDUCACIÓN BILINGÜE	MONTERREY	330	377	707	327	368	695	279	347	626	606	715	1,321	
TOTAL			330	377	707	327	368	695	279	347	626	606	715	1,321	
SUB TOTAL DE MEDIO SUPERIOR			330	377	707	327	368	695	279	347	626	606	715	1,321	
NIVEL SUPERIOR	ESCUELA / FACULTAD / CENTRO / DES	MUNICIPIO	ASPIRANTES			MATRICULA									
						NUEVO INGRESO			REINGRESO			TOTAL			
			H	M	T	H	M	T	H	M	T	H	M	T	
LICENCIATURA EN ARTES VISUALES	FACULTAD DE ARTES VISUALES	MONTERREY	35	169	204	7	54	61	79	254	333	86	308	394	
LICENCIATURA EN DISEÑO GRÁFICO	FACULTAD DE ARTES VISUALES	MONTERREY	120	238	358	75	149	224	345	871	1,216	420	1,020	1,440	
LICENCIATURA EN LENGUAJE Y PRODUCCIÓN AUDIOVISUAL	FACULTAD DE ARTES VISUALES	MONTERREY	102	156	258	57	94	151	409	370	779	466	464	930	
TOTAL			257	563	820	139	297	436	833	1,495	2,328	972	1,792	2,764	
LICENCIATURA EN CIENCIAS DE LA COMUNICACIÓN	FACULTAD DE CIENCIAS DE LA COMUNICACIÓN	MONTERREY	89	107	196	89	107	196	0	0	0	89	107	196	
TOTAL			89	107	196	89	107	196	0	0	0	89	107	196	
LICENCIATURA EN MERCADOTECNIA INTERNACIONAL Y NEGOCIOS DIGITALES	FACULTAD DE CIENCIAS POLÍTICAS Y RELACIONES INTERNACIONALES	MONTERREY	104	193	297	104	193	297	234	454	688	338	647	985	
LICENCIATURA EN TURISMO Y GASTRONOMÍA	FACULTAD DE CIENCIAS POLÍTICAS Y RELACIONES INTERNACIONALES	MONTERREY	41	77	118	41	77	118	90	205	295	131	282	413	
LICENCIATURA EN CIENCIAS POLÍTICAS Y GOBIERNO	FACULTAD DE CIENCIAS POLÍTICAS Y RELACIONES INTERNACIONALES	MONTERREY	38	36	74	38	36	74	59	68	127	97	104	201	
LICENCIATURA EN ADMINISTRACIÓN DE ENERGÍA Y DESARROLLO SUSTENTABLE	FACULTAD DE CIENCIAS POLÍTICAS Y RELACIONES INTERNACIONALES	MONTERREY	10	5	15	10	5	15	8	18	26	18	23	41	
LICENCIATURA EN RELACIONES INTERNACIONALES	FACULTAD DE CIENCIAS POLITICAS Y RELACIONES INTERNACIONALES	MONTERREY	164	345	509	163	345	508	306	622	928	469	967	1,436	
TOTAL			357	656	1,013	356	656	1,012	697	1,367	2,064	1,053	2,023	3,076	
LICENCIATURA EN MÚSICA POPULAR CONTEMPORÁNEA	FACULTAD DE MÚSICA	MONTERREY	9	7	16	9	7	16	58	19	77	67	26	93	
TOTAL			9	7	16	9	7	16	58	19	77	67	26	93	
SUB TOTAL DE LICENCIATURA			712	1,333	2,045	593	1,067	1,660	1,588	2,881	4,469	2,181	3,948	6,129	

INFORME DE MATRÍCULA: SEMESTRE: AGOSTO - DICIEMBRE 2025

NOMBRE DE LA INSTITUCIÓN: UNIVERSIDAD AUTÓNOMA DE NUEVO LEÓN

FECHA DE CAPTURA AL: 16/10/2025

Informe Reportado del Semestre:	
1°	2°
	Agosto - Diciembre

Informe Trimestral Reportado			
1°	2°	3°	4°
			Agosto - Diciembre


MODALIDAD DUAL														
ÁREA METROPOLITANA														
NIVEL MEDIA SUPERIOR	ESCUELA / FACULTAD / CENTRO / DES	MUNICIPIO	ASPIRANTES			NUEVO INGRESO			MATRÍCULA REINGRESO			TOTAL		
			H	M	T	H	M	T	H	M	T	H	M	T
TÉCNICO EN DISEÑO DE IMAGEN	ESCUELA INDUSTRIAL Y PREPARATORIA TÉCNICA PABLO LIVAS CENTRO	MONTERREY	0	15	15	0	15	15	0	0	0	0	15	15
TOTAL			0	15	15	0	15	15	0	0	0	0	15	15
TOTAL ÁREA METROPOLITANA			0	15	15	0	15	15	0	0	0	0	15	15


CIUDAD UNIVERSITARIA															
NIVEL SUPERIOR	LICENCIATURA	ESCUELA / FACULTAD / CENTRO / DES	MUNICIPIO	ASPIRANTES			NUEVO INGRESO			MATRÍCULA REINGRESO			TOTAL		
				H	M	T	H	M	T	H	M	T	H	M	T
LICENCIATURA EN MICROBIOLOGÍA EN HIGIENE ALIMENTARIA		FACULTAD DE CIENCIAS BIOLÓGICAS	SAN NICOLAS DE LOS GARZA	5	9	14	5	9	14	1	2	3	6	11	17
TOTAL			5	9	14	5	9	14	1	2	3	6	11	17	
LICENCIATURA EN INTELIGENCIA FINANCIERA		FACULTAD DE CONTADURÍA PÚBLICA Y ADMINISTRACIÓN	SAN NICOLAS DE LOS GARZA	135	73	208	46	32	78	9	11	20	55	43	98
TOTAL			135	73	208	46	32	78	9	11	20	55	43	98	
LICENCIATURA EN ING.MECÁNICA Y ADMINISTRACIÓN EMPRESARIAL		FACULTAD DE INGENIERÍA MECÁNICA Y ELÉCTRICA	SAN NICOLAS DE LOS GARZA	113	61	174	63	35	98	23	15	38	86	50	136
TOTAL			113	61	174	63	35	98	23	15	38	86	50	136	
TOTAL CIUDAD UNIVERSITARIA			253	143	396	114	76	190	33	28	61	147	104	251	

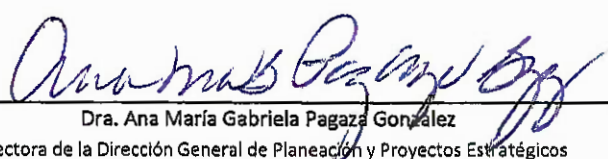
UNIDAD MEDEROS															
NIVEL SUPERIOR	LICENCIATURA	ESCUELA / FACULTAD / CENTRO / DES	MUNICIPIO	ASPIRANTES			NUEVO INGRESO			MATRÍCULA REINGRESO			TOTAL		
				H	M	T	H	M	T	H	M	T	H	M	T
LICENCIATURA EN TURISMO Y HOTELERÍA		FACULTAD DE CIENCIAS POLÍTICAS Y RELACIONES INTERNACIONALES	MONTERREY	7	23	30	7	23	30	2	28	30	9	51	60
TOTAL			7	23	30	7	23	30	2	28	30	9	51	60	

NIVEL SUPERIOR	ESCUELA / FACULTAD / CENTRO / DES	MUNICIPIO	MATRÍCULA														
			ASPIRANTES			NUEVO INGRESO			REINGRESO			TOTAL					
			H	M	T	H	M	T	H	M	T	H	M	T			
MAESTRÍA																	
MAESTRIA EN DIRECCION DE MERCADOTECNIA E INNOVACIÓN EN INDUSTRIAS CREATIVAS	FACULTAD DE CIENCIAS DE LA COMUNICACIÓN	MONTERREY	2	4	6	1	3	4	6	24	30	7	27	34			
		TOTAL	2	4	6	1	3	4	6	24	30	7	27	34			
		SUB TOTAL DE MAESTRÍA	2	4	6	1	3	4	6	24	30	7	27	34			
		TOTAL DE UNIDAD MEDEROS	1,044	1,714	2,758	921	1,438	2,359	1,873	3,252	5,125	2,794	4,690	7,484			

TOTAL MATRÍCULA MIXTA	ASPIRANTES			NUEVO INGRESO			REINGRESO			MATRÍCULA TOTAL		
	H	M	T	H	M	T	H	M	T	H	M	T
	22,236	26,506	48,742	18,207	20,684	38,891	22,097	26,758	48,855	40,304	47,442	87,746

  
 I.Q. Lázaro Vargas Guerra  
 Director del Departamento Escolar y de Archivo

  
 Dr. Germán Hernández Vázquez  
 Director del Centro de Evaluaciones

  
 Dra. Ana María Gabriela Pagaza González  
 Directora de la Dirección General de Planeación y Proyectos Estratégicos

**INFORME DE MATRÍCULA: SEMESTRE: AGOSTO - DICIEMBRE 2025**

NOMBRE DE LA INSTITUCIÓN: UNIVERSIDAD AUTÓNOMA DE NUEVO LEÓN

FECHA DE CAPTURA AL:	16/10/2025
----------------------	------------

Informe Reportado del Semestre:	
1°	2°
Agosto - Diciembre	

Informe Trimestral Reportado			
1°	2°	3°	4°
Agosto - Diciembre			

MODALIDAD ESCOLARIZADA															
ÁREA METROPOLITANA															
NIVEL MEDIA SUPERIOR	ESCUELA / FACULTAD / CENTRO / DES	MUNICIPIO	ASPIRANTES			MATRICULA									
			H	M	T	NUEVO INGRESO			REINGRESO			TOTAL			
			H	M	T	H	M	T	H	M	T	H	M	T	
BACHILLERATO GENERAL	ESCUELA PREPARATORIA NO.1 APODACA	APODACA	0	0	0	0	0	0	0	3	4	7	3	4	7
TOTAL			0	0	0	0	0	0	3	4	7	3	4	7	
BACHILLERATO GENERAL	ESCUELA PREPARATORIA NO. 2	MONTERREY	991	1,105	2,096	939	1,046	1,985	1,080	1,154	2,234	2,019	2,200	4,219	
TOTAL			991	1,105	2,096	939	1,046	1,985	1,080	1,154	2,234	2,019	2,200	4,219	
BACHILLERATO GENERAL	ESCUELA PREPARATORIA NO. 3	MONTERREY	0	0	0	0	0	0	4	2	6	4	2	6	
TOTAL			0	0	0	0	0	0	4	2	6	4	2	6	
BACHILLERATO GENERAL	ESCUELA PREPARATORIA NO. 7 ORIENTE	SAN NICOLAS DE LOS GARZA	0	0	0	0	0	0	414	466	880	414	466	880	
TOTAL			0	0	0	0	0	0	414	466	880	414	466	880	
BACHILLERATO GENERAL	ESCUELA PREPARATORIA NO. 7 PUENTES	SAN NICOLAS DE LOS GARZA	0	0	0	0	0	0	589	684	1,273	589	684	1,273	
TOTAL			0	0	0	0	0	0	589	684	1,273	589	684	1,273	
BACHILLERATO GENERAL	ESCUELA PREPARATORIA NO. 8	GUADALUPE	40	57	97	40	57	97	19	29	48	59	86	145	
TÉCNICO EN REHABILITACIÓN FÍSICA	ESCUELA PREPARATORIA NO. 8	GUADALUPE	29	43	72	21	24	45	41	46	87	62	70	132	
TÉCNICO EN PROGRAMACIÓN WEB	ESCUELA PREPARATORIA NO. 8	GUADALUPE	50	20	70	35	14	49	58	21	79	93	35	128	
TOTAL			119	120	239	96	95	191	118	96	214	214	191	405	
BACHILLERATO GENERAL	ESCUELA PREPARATORIA NO. 9	MONTERREY	0	0	0	0	0	0	4	3	7	4	3	7	
TÉCNICO EN BACHILLER TÉCNICO COMO ADMINISTRADOR CONTABLE	ESCUELA PREPARATORIA NO. 9	MONTERREY	32	18	50	32	18	50	49	47	96	81	65	146	
TÉCNICO EN ACTIVIDAD FÍSICA Y DEPORTE	ESCUELA PREPARATORIA NO. 9	MONTERREY	31	9	40	31	9	40	20	9	29	51	18	69	
TOTAL			63	27	90	63	27	90	73	59	132	136	86	222	
BACHILLERATO GENERAL	ESCUELA PREPARATORIA NO. 15 FLORIDA	MONTERREY	790	1,039	1,829	694	908	1,602	733	846	1,579	1,427	1,754	3,181	
TÉCNICO EN MECATRÓNICA INDUSTRIAL	ESCUELA PREPARATORIA NO. 15 FLORIDA	MONTERREY	40	8	48	40	8	48	54	11	65	94	19	113	
TÉCNICO EN MECATRÓNICA INDUSTRIAL	ESCUELA PREPARATORIA NO. 15 GUADALUPE	GUADALUPE	42	13	55	35	11	46	0	0	0	35	11	46	
TOTAL			872	1,060	1,932	769	927	1,696	787	857	1,644	1,556	1,784	3,340	

BACHILLERATO GENERAL	ESCUELA PREPARATORIA NO. 15 MADERO	MONTERREY	266	345	611	227	283	510	329	397	726	556	680	1,236
TÉCNICO EN MECATRÓNICA INDUSTRIAL	ESCUELA PREPARATORIA NO. 15 MADERO	MONTERREY	30	2	32	30	2	32	20	6	26	50	8	58
TOTAL			296	347	643	257	285	542	349	403	752	606	688	1,294
BACHILLERATO GENERAL	ESCUELA PREPARATORIA NO. 22	GUADALUPE	0	0	0	0	0	0	623	694	1,317	623	694	1,317
TÉCNICO EN BACHILLER TÉCNICO COMO ADMINISTRADOR CONTABLE	ESCUELA PREPARATORIA NO. 22	GUADALUPE	26	26	52	26	24	50	46	45	91	72	69	141
TÉCNICO EN ACTIVIDAD FÍSICA Y DEPORTE	ESCUELA PREPARATORIA NO. 22	GUADALUPE	35	11	46	34	11	45	49	27	76	83	38	121
TOTAL			61	37	98	60	35	95	718	766	1,484	778	801	1,579
BACHILLERATO GENERAL	ESCUELA PREPARATORIA NO. 22 JUAREZ	BENITO JUAREZ	2	9	11	0	0	0	311	370	681	311	370	681
TÉCNICO EN ENFERMERÍA	ESCUELA PREPARATORIA NO. 22 JUAREZ	BENITO JUAREZ	76	194	270	48	105	153	75	206	281	123	311	434
TOTAL			78	203	281	48	105	153	386	576	962	434	681	1,115
BACHILLERATO GENERAL	ESCUELA PREPARATORIA NO. 23 STA. CATARINA	SANTA CATARINA	0	0	0	0	0	0	0	1	1	0	1	1
TÉCNICO EN BACHILLER TÉCNICO COMO ADMINISTRADOR CONTABLE	ESCUELA PREPARATORIA NO. 23 STA. CATARINA	SANTA CATARINA	48	45	93	33	21	54	60	38	98	93	59	152
TOTAL			48	45	93	33	21	54	60	39	99	93	60	153
ÁREA COMÚN	ESCUELA Y PREPARATORIA TÉCNICA MÉDICA	MONTERREY	333	737	1,070	326	725	1,051	34	64	98	360	789	1,149
TÉCNICO EN ENFERMERÍA	ESCUELA Y PREPARATORIA TÉCNICA MÉDICA	MONTERREY	7	28	35	7	28	35	204	504	708	211	532	743
TÉCNICO EN RADIOLOGÍA	ESCUELA Y PREPARATORIA TÉCNICA MÉDICA	MONTERREY	0	0	0	0	0	0	155	146	301	155	146	301
TÉCNICO EN NUTRICIÓN	ESCUELA Y PREPARATORIA TÉCNICA MÉDICA	MONTERREY	0	0	0	0	0	0	17	63	80	17	63	80
TÉCNICO EN REHABILITACIÓN FÍSICA	ESCUELA Y PREPARATORIA TÉCNICA MÉDICA	MONTERREY	0	0	0	0	0	0	153	196	349	153	196	349
TÉCNICO EN TERAPIA RESPIRATORIA	ESCUELA Y PREPARATORIA TÉCNICA MÉDICA	MONTERREY	0	0	0	0	0	0	31	103	134	31	103	134
TÉCNICO EN DENTAL	ESCUELA Y PREPARATORIA TÉCNICA MÉDICA	MONTERREY	0	0	0	0	0	0	50	143	193	50	143	193
TÉCNICO EN LABORATORISTA CLÍNICO	ESCUELA Y PREPARATORIA TÉCNICA MÉDICA	MONTERREY	0	0	0	0	0	0	50	90	140	50	90	140
TÉCNICO EN SALUD E HIGIENE INDUSTRIAL	ESCUELA Y PREPARATORIA TÉCNICA MÉDICA	MONTERREY	0	0	0	0	0	0	27	36	63	27	36	63
TÉCNICO EN OFTALMOLOGÍA	ESCUELA Y PREPARATORIA TÉCNICA MÉDICA	MONTERREY	0	0	0	0	0	0	32	33	65	32	33	65
TÉCNICO EN BACHILLER TÉCNICO EN PARAMÉDICO	ESCUELA Y PREPARATORIA TÉCNICA MÉDICA	MONTERREY	0	0	0	0	0	0	1	0	1	1	0	1
TÉCNICO EN PARAMÉDICO	ESCUELA Y PREPARATORIA TÉCNICA MÉDICA	MONTERREY	0	0	0	0	0	0	64	114	178	64	114	178
TÉCNICO EN GERONTOLOGÍA	ESCUELA Y PREPARATORIA TÉCNICA MÉDICA	MONTERREY	0	0	0	0	0	0	20	97	117	20	97	117
TOTAL			340	765	1,105	333	753	1,086	838	1,589	2,427	1,171	2,342	3,513
TÉCNICO EN BACHILLER TÉCNICO EN MECÁNICA AUTOMOTRIZ Y AUTOTRÓNICA	ESC IND Y PREP TEC ALVARO OBREGON GUADALUPE	GUADALUPE	0	0	0	0	0	0	1	0	1	1	0	1
TÉCNICO EN MECÁNICA AUTOMOTRIZ Y AUTOTRÓNICA	ESC IND Y PREP TEC ALVARO OBREGON GUADALUPE	GUADALUPE	100	5	105	45	2	47	106	6	112	151	8	159
TÉCNICO EN TURISMO	ESC IND Y PREP TEC ALVARO OBREGON GUADALUPE	GUADALUPE	12	91	103	7	68	75	17	124	141	24	192	216
TÉCNICO EN DIBUJANTE INDUSTRIAL	ESC IND Y PREP TEC ALVARO OBREGON GUADALUPE	GUADALUPE	48	63	111	36	44	80	56	79	135	92	123	215
TÉCNICO EN TRABAJO SOCIAL	ESC IND Y PREP TEC ALVARO OBREGON GUADALUPE	GUADALUPE	12	99	111	10	69	79	12	126	138	22	195	217

TÉCNICO EN BACHILLER TÉCNICO EN ELECTRÓNICA INDUSTRIAL	ESC IND Y PREP TEC ALVARO OBREGON GUADALUPE	GUADALUPE	0	0	0	0	0	0	1	0	1	1	0	1
TÉCNICO EN ELECTRÓNICA INDUSTRIAL	ESC IND Y PREP TEC ALVARO OBREGON GUADALUPE	GUADALUPE	55	8	63	38	5	43	67	5	72	105	10	115
TÉCNICO EN PROGRAMACIÓN WEB	ESC IND Y PREP TEC ALVARO OBREGON GUADALUPE	GUADALUPE	79	35	114	57	23	80	110	35	145	167	58	225
TÉCNICO EN BACHILLER TÉCNICO COMO ADMINISTRADOR CONTABLE	ESC IND Y PREP TEC ALVARO OBREGON GUADALUPE	GUADALUPE	46	37	83	30	13	43	63	75	138	93	88	181
TOTAL			352	338	690	223	224	447	483	450	883	656	674	1,330
TÉCNICO EN AIRE ACONDICIONADO Y REFRIGERACIÓN	ESC IND Y PREP TEC ALVARO OBREGON MONTERREY 1 PLANTEL CHURUBUSCO	MONTERREY	48	1	49	40	1	41	56	0	56	96	1	97
TÉCNICO EN BACHILLER TÉCNICO EN MECÁNICA AUTOMOTRIZ Y AUTOTRÓNICA	ESC IND Y PREP TEC ALVARO OBREGON MONTERREY 1 PLANTEL CHURUBUSCO	MONTERREY	0	0	0	0	0	0	1	0	1	1	0	1
TÉCNICO EN MECÁNICA AUTOMOTRIZ Y AUTOTRÓNICA	ESC IND Y PREP TEC ALVARO OBREGON MONTERREY 1 PLANTEL CHURUBUSCO	MONTERREY	169	7	176	124	4	128	218	13	231	342	17	359
TÉCNICO EN TURISMO	ESC IND Y PREP TEC ALVARO OBREGON MONTERREY 1 PLANTEL CHURUBUSCO	MONTERREY	17	102	119	16	99	115	19	177	196	35	276	311
TÉCNICO EN BACHILLER TÉCNICO COMO DIBUJANTE INDUSTRIAL	ESC IND Y PREP TEC ALVARO OBREGON MONTERREY 1 PLANTEL CHURUBUSCO	MONTERREY	93	81	174	89	71	160	152	157	309	241	228	469
TÉCNICO EN ELECTROMOVILIDAD	ESC IND Y PREP TEC ALVARO OBREGON MONTERREY 1 PLANTEL CHURUBUSCO	MONTERREY	41	0	41	40	0	40	29	1	30	69	1	70
TÉCNICO EN TRABAJO SOCIAL	ESC IND Y PREP TEC ALVARO OBREGON MONTERREY 1 PLANTEL CHURUBUSCO	MONTERREY	11	111	122	9	104	113	9	172	181	18	276	294
TÉCNICO EN MÁQUINAS-HERRAMIENTAS INDUSTRIALES	ESC IND Y PREP TEC ALVARO OBREGON MONTERREY 1 PLANTEL CHURUBUSCO	MONTERREY	84	2	86	77	2	79	97	6	103	174	8	182
TÉCNICO EN ELECTRICISTA	ESC IND Y PREP TEC ALVARO OBREGON MONTERREY 1 PLANTEL CHURUBUSCO	MONTERREY	39	0	39	39	0	39	49	1	50	88	1	89
TÉCNICO EN ELECTRÓNICA INDUSTRIAL	ESC IND Y PREP TEC ALVARO OBREGON MONTERREY 1 PLANTEL CHURUBUSCO	MONTERREY	37	2	39	35	2	37	57	5	62	92	7	99
TÉCNICO EN MECATRÓNICA INDUSTRIAL	ESC IND Y PREP TEC ALVARO OBREGON MONTERREY 1 PLANTEL CHURUBUSCO	MONTERREY	183	22	205	172	21	193	416	35	451	588	56	644
TÉCNICO EN PROGRAMACIÓN WEB	ESC IND Y PREP TEC ALVARO OBREGON MONTERREY 1 PLANTEL CHURUBUSCO	MONTERREY	94	33	127	92	28	120	217	48	265	309	76	385
TÉCNICO EN BACHILLER TÉCNICO COMO ADMINISTRADOR CONTABLE	ESC IND Y PREP TEC ALVARO OBREGON MONTERREY 1 PLANTEL CHURUBUSCO	MONTERREY	71	60	131	67	54	121	120	107	227	187	161	348
TÉCNICO EN ADMINISTRADOR CONTABLE	ESC IND Y PREP TEC ALVARO OBREGON MONTERREY 1 PLANTEL CHURUBUSCO	MONTERREY	23	17	40	23	17	40	36	32	68	59	49	108
TÉCNICO EN MANTENIMIENTO AERONÁUTICO	ESC IND Y PREP TEC ALVARO OBREGON MONTERREY 1 PLANTEL CHURUBUSCO	MONTERREY	31	13	44	27	11	38	27	13	40	54	24	78
TÉCNICO EN ENERGÍAS RENOVABLES	ESC IND Y PREP TEC ALVARO OBREGON MONTERREY 1 PLANTEL CHURUBUSCO	MONTERREY	27	12	39	26	12	38	32	18	50	58	30	88
TÉCNICO EN ELECTROMECAÁNICO INDUSTRIAL	ESC IND Y PREP TEC ALVARO OBREGON MONTERREY 1 PLANTEL CHURUBUSCO	MONTERREY	41	1	42	41	1	42	55	8	63	96	9	105
TÉCNICO EN BIOTECNOLOGÍA INDUSTRIAL	ESC IND Y PREP TEC ALVARO OBREGON MONTERREY 1 PLANTEL CHURUBUSCO	MONTERREY	35	47	82	35	46	81	58	90	148	93	136	229
TÉCNICO EN APLICACIONES AUDIOVISUALES	ESC IND Y PREP TEC ALVARO OBREGON MONTERREY 1 PLANTEL CHURUBUSCO	MONTERREY	32	52	84	31	50	81	30	100	130	61	150	211
TÉCNICO EN SOLDADURA INDUSTRIAL	ESC IND Y PREP TEC ALVARO OBREGON MONTERREY 1 PLANTEL CHURUBUSCO	MONTERREY	36	2	38	35	2	37	38	1	39	73	3	76
TÉCNICO EN DUAL EN MECANIZADO	ESC IND Y PREP TEC ALVARO OBREGON MONTERREY 1 PLANTEL CHURUBUSCO	MONTERREY	16	3	19	16	3	19	46	1	47	62	4	66
TÉCNICO EN DUAL EN MECÁNICA AUTOMOTRIZ	ESC IND Y PREP TEC ALVARO OBREGON MONTERREY 1 PLANTEL CHURUBUSCO	MONTERREY	32	1	33	22	1	23	37	2	39	59	3	62

TÉCNICO EN DUAL EN MECATRÓNICA ESCOLARIZADA	ESC IND Y PREP TEC ALVARO OBREGON MONTERREY 1 PLANTEL CHURUBUSCO	MONTERREY	23	3	26	18	2	20	13	4	17	31	6	37
TÉCNICO EN DUAL EN HERRAMIENTALES	ESC IND Y PREP TEC ALVARO OBREGON MONTERREY 1 PLANTEL CHURUBUSCO	MONTERREY	17	2	19	17	2	19	43	2	45	60	4	64
TÉCNICO EN INTELIGENCIA ARTIFICIAL	ESC IND Y PREP TEC ALVARO OBREGON MONTERREY 1 PLANTEL CHURUBUSCO	MONTERREY	66	20	86	59	19	78	24	8	32	83	27	110
BACHILLER TÉCNICO EN TECNOLOGÍAS DE INFORMACIÓN Y DE COMUNICACIÓN	ESC IND Y PREP TEC ALVARO OBREGON MONTERREY 1 PLANTEL CHURUBUSCO	MONTERREY	0	0	0	0	0	0	0	1	1	0	1	1
TOTAL			1,266	594	1,860	1,150	552	1,702	1,879	1,002	2,881	3,029	1,554	4,583
TÉCNICO EN TRABAJO SOCIAL	ESC IND Y PREP TEC ALVARO OBREGON MONTERREY 2 PLANTEL INDEPENDENCIA	MONTERREY	18	61	79	14	60	74	7	49	56	21	109	130
TÉCNICO EN BACHILLER TÉCNICO COMO ADMINISTRADOR CONTABLE	ESC IND Y PREP TEC ALVARO OBREGON MONTERREY 2 PLANTEL INDEPENDENCIA	MONTERREY	24	16	40	23	14	37	35	44	79	58	58	116
TÉCNICO EN ELECTROMECAÁNICO INDUSTRIAL	ESC IND Y PREP TEC ALVARO OBREGON MONTERREY 2 PLANTEL INDEPENDENCIA	MONTERREY	37	4	41	34	4	38	70	14	84	104	18	122
TÉCNICO EN APLICACIONES AUDIOVISUALES	ESC IND Y PREP TEC ALVARO OBREGON MONTERREY 2 PLANTEL INDEPENDENCIA	MONTERREY	18	21	39	17	21	38	26	65	91	43	86	129
BACHILLER TÉCNICO EN TECNOLOGÍAS DE INFORMACIÓN Y DE COMUNICACIÓN	ESC IND Y PREP TEC ALVARO OBREGON MONTERREY 2 PLANTEL INDEPENDENCIA	MONTERREY	0	0	0	0	0	0	0	1	1	0	1	1
TOTAL			97	102	199	88	99	187	138	173	311	226	272	498
TÉCNICO EN TURISMO	ESC IND Y PREP TEC ALVARO OBREGON SAN NICOLAS	SAN NICOLAS DE LOS GARZA	6	33	39	6	32	38	6	44	50	12	76	88
TÉCNICO EN TRABAJO SOCIAL	ESC IND Y PREP TEC ALVARO OBREGON SAN NICOLAS	SAN NICOLAS DE LOS GARZA	4	37	41	3	37	40	2	53	55	5	90	95
TÉCNICO EN MECATRÓNICA INDUSTRIAL	ESC IND Y PREP TEC ALVARO OBREGON SAN NICOLAS	SAN NICOLAS DE LOS GARZA	74	7	81	73	6	79	167	15	182	240	21	261
TÉCNICO EN PROGRAMACIÓN WEB	ESC IND Y PREP TEC ALVARO OBREGON SAN NICOLAS	SAN NICOLAS DE LOS GARZA	65	11	76	65	11	76	84	44	128	149	55	204
TÉCNICO EN BACHILLER TÉCNICO COMO ADMINISTRADOR CONTABLE	ESC IND Y PREP TEC ALVARO OBREGON SAN NICOLAS	SAN NICOLAS DE LOS GARZA	39	39	78	39	35	74	65	65	130	104	100	204
TOTAL			188	127	315	186	121	307	324	221	545	510	342	852
SUB TOTAL DE MEDIO SUPERIOR			4,771	4,870	9,641	4,245	4,290	8,535	8,193	8,541	16,734	12,438	12,831	25,269
			MATRICULA											
NIVEL SUPERIOR			ASPIRANTES			NUEVO INGRESO			REINGRESO			TOTAL		
LICENCIATURA	ESCUELA / FACULTAD / CENTRO / DES	MUNICIPIO	H	M	T	H	M	T	H	M	T	H	M	T
LICENCIATURA EN DERECHO	FACULTAD DE DERECHO Y CRIMINOLOGIA JUAREZ	BENITO JUAREZ	10	38	48	10	38	48	7	15	22	17	53	70
LICENCIATURA EN CRIMINOLOGÍA	FACULTAD DE DERECHO Y CRIMINOLOGIA JUAREZ	BENITO JUAREZ	9	15	24	9	15	24	3	5	8	12	20	32
TOTAL			19	53	72	19	53	72	10	20	30	29	73	102
LICENCIATURA EN DERECHO	FACULTAD DE DERECHO Y CRIMINOLOGIA SANTIAGO	SANTIAGO	4	11	15	4	11	15	0	0	0	4	11	15
LICENCIATURA EN CRIMINOLOGÍA	FACULTAD DE DERECHO Y CRIMINOLOGIA SANTIAGO	SANTIAGO	1	1	2	1	1	2	0	0	0	1	1	2
TOTAL			5	12	17	5	12	17	0	0	0	5	12	17
SUB TOTAL DE LICENCIATURA			24	65	89	24	65	89	10	20	30	34	85	119
TOTAL DE ÁREA METROPOLITANA			4,795	4,935	9,730	4,269	4,355	8,624	8,203	8,561	16,764	12,472	12,916	25,388

CADEREYTA														
NIVEL MEDIA SUPERIOR	ESCUELA / FACULTAD / CENTRO / DES	MUNICIPIO	ASPIRANTES			MATRICULA								
			H	M	T	NUEVO INGRESO			REINGRESO			TOTAL		
						H	M	T	H	M	T	H	M	T
BACHILLERATO GENERAL	ESCUELA PREPARATORIA NO. 12	CADEREYTA JIMENEZ	0	0	0	0	0	0	248	311	559	248	311	559
TÉCNICO EN NUTRICIÓN	ESCUELA PREPARATORIA NO. 12	CADEREYTA JIMENEZ	10	29	39	10	29	39	12	36	48	22	65	87
TOTAL			10	29	39	10	29	39	260	347	607	270	376	646
SUB TOTAL DE MEDIO SUPERIOR			10	29	39	10	29	39	260	347	607	270	376	646
NIVEL SUPERIOR	ESCUELA / FACULTAD / CENTRO / DES	MUNICIPIO	ASPIRANTES			MATRICULA								
			H	M	T	NUEVO INGRESO			REINGRESO			TOTAL		
						H	M	T	H	M	T	H	M	T
LICENCIATURA EN MERCADOTECNIA Y GESTION DE LA IMAGEN	FACULTAD DE CIENCIAS DE LA COMUNICACION CADEREYTA	CADEREYTA JIMENEZ	4	8	12	4	8	12	7	9	16	11	17	28
TOTAL			4	8	12	4	8	12	7	9	16	11	17	28
LICENCIATURA COMO INGENIERO GEOFISICO	FACULTAD DE CIENCIAS DE LA TIERRA CADEREYTA	CADEREYTA JIMENEZ	1	0	1	1	0	1	0	0	0	1	0	1
LICENCIATURA COMO INGENIERO GEÓLOGO	FACULTAD DE CIENCIAS DE LA TIERRA CADEREYTA	CADEREYTA JIMENEZ	0	1	1	0	1	1	0	0	0	0	1	1
LICENCIATURA COMO INGENIERO GEÓLOGO MINERALOGISTA	FACULTAD DE CIENCIAS DE LA TIERRA CADEREYTA	CADEREYTA JIMENEZ	0	1	1	0	1	1	0	0	0	0	1	1
LICENCIATURA COMO INGENIERO PETROLERO	FACULTAD DE CIENCIAS DE LA TIERRA CADEREYTA	CADEREYTA JIMENEZ	1	1	2	1	1	2	4	0	4	5	1	6
TOTAL			2	3	5	2	3	5	4	0	4	6	3	9
LICENCIATURA EN ADMINISTRACIÓN	FACULTAD DE CONTADURIA PÚBLICA Y ADMINISTRACIÓN CADEREYTA	CADEREYTA JIMENEZ	0	0	0	0	0	0	0	1	1	0	1	1
LICENCIATURA COMO CONTADOR PÚBLICO	FACULTAD DE CONTADURIA PÚBLICA Y ADMINISTRACIÓN CADEREYTA	CADEREYTA JIMENEZ	0	0	0	0	0	0	52	80	132	52	80	132
LICENCIATURA EN TECNOLOGÍAS DE INFORMACIÓN	FACULTAD DE CONTADURIA PÚBLICA Y ADMINISTRACIÓN CADEREYTA	CADEREYTA JIMENEZ	0	0	0	0	0	0	4	4	8	4	4	8
TOTAL			0	0	0	0	0	0	56	85	141	56	85	141
LICENCIATURA EN DERECHO	FACULTAD DE DERECHO Y CRIMINOLOGIA CADEREYTA	CADEREYTA JIMENEZ	7	9	16	6	9	15	0	0	0	6	9	15
TOTAL			7	9	16	6	9	15	0	0	0	6	9	15
LICENCIATURA EN CIENCIAS DE LA ACTIVIDAD FISICA Y DEL DEPORTE	FACULTAD DE ORGANIZACION DEPORTIVA UNIDAD CADEREYTA	CADEREYTA JIMENEZ	0	0	0	0	0	0	4	3	7	4	3	7
TOTAL			0	0	0	0	0	0	4	3	7	4	3	7
SUB TOTAL DE LICENCIATURA			13	20	33	12	20	32	71	97	168	83	117	200
TOTAL DE CADEREYTA			23	49	72	22	49	71	331	444	775	353	493	846

**CIENCIAS AGROPECUARIAS**

NIVEL MEDIA SUPERIOR	ESCUELA / FACULTAD / CENTRO / DES	MUNICIPIO	ASPIRANTES			MATRICULA								
						NUEVO INGRESO			REINGRESO			TOTAL		
			H	M	T	H	M	T	H	M	T	H	M	T
BACHILLERATO GENERAL	ESCUELA PREPARATORIA NO. 25	GENERAL ESCOBEDO	666	750	1,416	534	561	1,095	488	533	1,021	1,022	1,094	2,116
TOTAL			666	750	1,416	534	561	1,095	488	533	1,021	1,022	1,094	2,116
SUB TOTAL DE MEDIO SUPERIOR			666	750	1,416	534	561	1,095	488	533	1,021	1,022	1,094	2,116
NIVEL SUPERIOR	ESCUELA / FACULTAD / CENTRO / DES	MUNICIPIO	ASPIRANTES			MATRICULA								
						NUEVO INGRESO			REINGRESO			TOTAL		
			H	M	T	H	M	T	H	M	T	H	M	T
LICENCIATURA COMO INGENIERO AGRÓNOMO	FACULTAD DE AGRONOMÍA	MARIN	0	0	0	0	0	0	49	26	75	49	26	75
LICENCIATURA EN INGENIERÍA EN INDUSTRIAS ALIMENTARIAS	FACULTAD DE AGRONOMÍA	MARIN	0	0	0	0	0	0	16	46	62	16	46	62
LICENCIATURA EN INGENIERÍA EN AGRONEGOCIOS	FACULTAD DE AGRONOMÍA	MARIN	0	0	0	0	0	0	43	26	69	43	26	69
LICENCIATURA EN INGENIERÍA EN BIOTECNOLOGÍA	FACULTAD DE AGRONOMÍA	MARIN	0	0	0	0	0	0	38	46	84	38	46	84
TOTAL			0	0	0	0	0	0	146	144	290	146	144	290
LICENCIATURA COMO MEDICO VETERINARIO ZOOTECNISTA	FACULTAD DE MEDICINA VETERINARIA Y ZOOTECNIA	GENERAL ESCOBEDO	0	0	0	0	0	0	56	175	231	56	175	231
TOTAL			0	0	0	0	0	0	56	175	231	56	175	231
SUB TOTAL DE LICENCIATURA			0	0	0	0	0	0	202	319	521	202	319	521
NIVEL SUPERIOR	ESCUELA / FACULTAD / CENTRO / DES	MUNICIPIO	ASPIRANTES			MATRICULA								
						NUEVO INGRESO			REINGRESO			TOTAL		
			H	M	T	H	M	T	H	M	T	H	M	T
MAESTRÍA EN CIENCIAS CON ORIENTACIÓN EN INGENIERÍA EN BIOSISTEMAS	FACULTAD DE AGRONOMÍA	MARIN	0	1	1	0	1	1	3	1	4	3	2	5
MAESTRÍA EN CIENCIAS CON ORIENTACIÓN EN INGENIERÍA EN INDUSTRIAS ALIMENTARIAS	FACULTAD DE AGRONOMÍA	MARIN	1	0	1	1	0	1	2	2	4	3	2	5
MAESTRÍA EN CIENCIAS EN PRODUCCIÓN AGRÍCOLA	FACULTAD DE AGRONOMÍA	MARIN	2	1	3	2	0	2	3	4	7	5	4	9
TOTAL			3	2	5	3	1	4	8	7	15	11	8	19
MAESTRÍA EN CIENCIA ANIMAL	POSGRADO AGRONOMIA-VETERINARIA	SAN NICOLAS DE LOS GARZA	1	2	3	1	2	3	5	9	14	6	11	17
TOTAL			1	2	3	1	2	3	5	9	14	6	11	17
SUB TOTAL DE MAESTRÍA			4	4	8	4	3	7	13	16	29	17	19	36
NIVEL SUPERIOR	ESCUELA / FACULTAD / CENTRO / DES	MUNICIPIO	ASPIRANTES			MATRICULA								
						NUEVO INGRESO			REINGRESO			TOTAL		
			H	M	T	H	M	T	H	M	T	H	M	T
DOCTORADO EN CIENCIAS AGRÍCOLAS	FACULTAD DE AGRONOMÍA	MARIN	2	2	4	1	1	2	8	7	15	9	8	17
TOTAL			2	2	4	1	1	2	8	7	15	9	8	17

DOCTORADO EN CIENCIA ANIMAL	POSGRADO AGRONOMIA-VETERINARIA	SAN NICOLAS DE LOS GARZA	0	1	1	0	1	1	2	8	10	2	9	11
TOTAL			0	1	1	0	1	1	2	8	10	2	9	11
SUB TOTAL DE DOCTORADO			2	3	5	1	2	3	10	15	25	11	17	28
TOTAL DE CIENCIAS AGROPECUARIAS			672	757	1,429	539	566	1,105	713	883	1,596	1,252	1,449	2,701

CIENCIAS DE LA SALUD															
NIVEL SUPERIOR	ESCUELA / FACULTAD / CENTRO / DES	MUNICIPIO	ASPIRANTES			NUEVO INGRESO			REINGRESO			TOTAL			
			H	M	T	H	M	T	H	M	T	H	M	T	
LICENCIATURA	FACULTAD DE ENFERMERÍA	MONTERREY	61	299	360	44	187	231	302	1,086	1,388	346	1,273	1,619	
LICENCIATURA EN ENFERMERÍA	FACULTAD DE ENFERMERÍA	MONTERREY	61	299	360	44	187	231	302	1,086	1,388	346	1,273	1,619	
TOTAL			61	299	360	44	187	231	302	1,086	1,388	346	1,273	1,619	
LICENCIATURA COMO MÉDICO CIRUJANO Y PARTERO	FACULTAD DE MEDICINA	MONTERREY	1,811	3,291	5,102	437	697	1,134	2,879	4,241	7,120	3,316	4,938	8,254	
LICENCIATURA COMO QUÍMICO CLÍNICO BIÓLOGO	FACULTAD DE MEDICINA	MONTERREY	42	78	120	39	72	111	80	151	231	119	223	342	
TOTAL			1,853	3,369	5,222	476	769	1,245	2,959	4,392	7,351	3,435	5,161	8,596	
LICENCIATURA COMO CIRUJANO DENTISTA	FACULTAD DE ODONTOLOGÍA	MONTERREY	0	0	0	0	0	0	885	2,747	3,632	885	2,747	3,632	
LICENCIATURA EN MEDICINA ODONTOLÓGICA	FACULTAD DE ODONTOLOGÍA	MONTERREY	283	842	1,125	249	703	952	105	318	423	354	1,021	1,375	
TOTAL			283	842	1,125	249	703	952	990	3,065	4,055	1,239	3,768	5,007	
LICENCIATURA EN PSICOLOGÍA	FACULTAD DE PSICOLOGÍA	MONTERREY	0	0	0	0	0	0	778	2,202	2,980	778	2,202	2,980	
TOTAL			0	0	0	0	0	0	778	2,202	2,980	778	2,202	2,980	
LICENCIATURA EN NUTRICIÓN	FACULTAD DE SALUD PÚBLICA Y NUTRICIÓN	MONTERREY	0	0	0	0	0	0	340	1,333	1,673	340	1,333	1,673	
TOTAL			0	0	0	0	0	0	340	1,333	1,673	340	1,333	1,673	
SUB TOTAL DE SUPERIOR			2,197	4,510	6,707	769	1,659	2,428	5,369	12,078	17,447	6,138	13,787	19,875	

NIVEL SUPERIOR	ESCUELA / FACULTAD / CENTRO / DES	MUNICIPIO	ASPIRANTES			NUEVO INGRESO			REINGRESO			TOTAL		
			H	M	T	H	M	T	H	M	T	H	M	T
ESPECIALIDAD	FACULTAD DE ENFERMERÍA	MONTERREY	7	12	19	6	12	18	0	0	0	6	12	18
ESPECIALIDAD EN ENFERMERÍA EN CUIDADOS INTENSIVOS	FACULTAD DE ENFERMERÍA	MONTERREY	7	12	19	6	12	18	0	0	0	6	12	18
ESPECIALIDAD EN ENFERMERÍA QUIRÚRGICA PERIOPERATORIA	FACULTAD DE ENFERMERÍA	MONTERREY	2	10	12	3	11	14	0	0	0	3	11	14
ESPECIALIDAD EN ENFERMERÍA MATERNO INFANTIL	FACULTAD DE ENFERMERÍA	MONTERREY	3	17	20	3	18	21	0	0	0	3	18	21
TOTAL			12	39	51	12	41	53	0	0	0	12	41	53
ESPECIALIDAD EN ALERGIAS E INMUNOLOGÍA CLÍNICA	FACULTAD DE MEDICINA	MONTERREY	1	4	5	1	4	5	1	3	4	2	7	9
ESPECIALIDAD EN ANATOMÍA PATOLÓGICA	FACULTAD DE MEDICINA	MONTERREY	1	2	3	1	2	3	4	6	10	5	9	13
ESPECIALIDAD EN ANESTESIOLOGÍA	FACULTAD DE MEDICINA	MONTERREY	3	9	12	3	9	12	8	25	33	11	34	45
ESPECIALIDAD EN BIOLOGÍA DE LA REPRODUCCIÓN HUMANA	FACULTAD DE MEDICINA	MONTERREY	4	4	8	4	4	8	2	6	8	6	10	16
ESPECIALIDAD EN CARDIOLOGÍA HEMODINAMIA	FACULTAD DE MEDICINA	MONTERREY	0	0	0	0	0	0	4	0	4	4	0	4
ESPECIALIDAD EN CARDIOLOGÍA CLÍNICA	FACULTAD DE MEDICINA	MONTERREY	5	1	6	5	1	6	6	1	7	11	2	13
ESPECIALIDAD EN CIRUGÍA GENERAL	FACULTAD DE MEDICINA	MONTERREY	14	5	19	14	5	19	43	13	56	57	18	75
ESPECIALIDAD EN DERMATOLOGÍA	FACULTAD DE MEDICINA	MONTERREY	4	2	6	4	2	6	3	9	12	7	11	18
ESPECIALIDAD EN GASTROENTEROLOGÍA Y ENDOSCOPIA DIGESTIVA	FACULTAD DE MEDICINA	MONTERREY	2	3	5	2	3	5	6	4	10	8	7	15
ESPECIALIDAD EN GENÉTICA MÉDICA	FACULTAD DE MEDICINA	MONTERREY	1	2	3	1	2	3	1	3	4	2	5	7
ESPECIALIDAD EN GERIATRÍA CLÍNICA	FACULTAD DE MEDICINA	MONTERREY	1	4	5	1	4	5	6	13	19	7	17	24
ESPECIALIDAD EN GINECOLOGÍA Y OBSTETRICIA	FACULTAD DE MEDICINA	MONTERREY	3	12	15	3	12	15	13	40	53	16	52	68

ESPECIALIDAD EN HEMATOLOGÍA CLÍNICA	FACULTAD DE MEDICINA	MONTERREY	3	1	4	3	1	4	5	3	8	8	4	12
ESPECIALIDAD EN HEMATOLOGÍA PEDIÁTRICA	FACULTAD DE MEDICINA	MONTERREY	0	3	3	0	3	3	0	3	3	0	6	6
ESPECIALIDAD EN HEMATOLOGÍA EN INFECTOLOGÍA	FACULTAD DE MEDICINA	MONTERREY	3	1	4	3	1	4	3	1	4	6	2	8
ESPECIALIDAD EN INFECTOLOGÍA PEDIÁTRICA	FACULTAD DE MEDICINA	MONTERREY	0	2	2	0	2	2	1	2	3	1	4	5
ESPECIALIDAD EN MEDICINA CRÍTICA PEDIÁTRICA	FACULTAD DE MEDICINA	MONTERREY	0	0	0	1	3	4	2	2	4	3	5	8
ESPECIALIDAD EN MEDICINA DE REHABILITACIÓN	FACULTAD DE MEDICINA	MONTERREY	4	4	8	4	4	8	5	15	20	9	19	28
ESPECIALIDAD EN MEDICINA DE URGENCIAS	FACULTAD DE MEDICINA	MONTERREY	3	6	9	3	6	9	11	10	21	14	16	30
ESPECIALIDAD EN MEDICINA DEL DEPORTE Y REHABILITACIÓN	FACULTAD DE MEDICINA	MONTERREY	4	1	5	4	1	5	13	2	15	17	3	20
ESPECIALIDAD EN MEDICINA DEL ENFERMO EN ESTADO CRÍTICO	FACULTAD DE MEDICINA	MONTERREY	3	2	5	3	2	5	4	1	5	7	3	10
ESPECIALIDAD EN MEDICINA DEL TRABAJO Y AMBIENTAL	FACULTAD DE MEDICINA	MONTERREY	5	3	8	5	3	8	4	10	14	9	13	22
ESPECIALIDAD EN MEDICINA FAMILIAR	FACULTAD DE MEDICINA	MONTERREY	4	5	9	4	5	9	8	10	18	12	15	27
ESPECIALIDAD EN MEDICINA INTERNA	FACULTAD DE MEDICINA	MONTERREY	9	22	31	9	22	31	29	28	57	38	50	88
ESPECIALIDAD EN NEFROLOGÍA	FACULTAD DE MEDICINA	MONTERREY	3	4	7	3	4	7	6	3	9	9	7	16
ESPECIALIDAD EN NEONATOLOGÍA	FACULTAD DE MEDICINA	MONTERREY	0	9	9	0	9	9	3	4	7	3	13	16
ESPECIALIDAD EN NEUMOLOGÍA Y MEDICINA CRÍTICA	FACULTAD DE MEDICINA	MONTERREY	2	3	5	2	3	5	11	6	17	13	9	22
ESPECIALIDAD EN NEUROCIRUGÍA	FACULTAD DE MEDICINA	MONTERREY	9	1	10	9	1	10	18	3	21	27	4	31
ESPECIALIDAD EN NEUROLOGÍA	FACULTAD DE MEDICINA	MONTERREY	4	1	5	4	1	5	2	3	5	6	4	10
ESPECIALIDAD EN NEURORRADIOLOGÍA	FACULTAD DE MEDICINA	MONTERREY	2	0	2	2	0	2	1	0	1	3	0	3
ESPECIALIDAD EN OFTALMOLOGÍA	FACULTAD DE MEDICINA	MONTERREY	2	4	6	2	4	6	6	5	11	8	9	17
ESPECIALIDAD EN ONCOLOGÍA MÉDICA	FACULTAD DE MEDICINA	MONTERREY	2	4	6	2	4	6	3	4	7	5	8	13
ESPECIALIDAD EN ORTOPEDIA Y TRAUMATOLOGÍA	FACULTAD DE MEDICINA	MONTERREY	6	3	9	6	3	9	23	4	27	29	7	36
ESPECIALIDAD EN OTORRINOLARINGOLOGÍA Y CIRUGÍA DE CABEZA Y CUELLO	FACULTAD DE MEDICINA	MONTERREY	2	2	4	2	2	4	7	4	11	9	6	15
ESPECIALIDAD EN PATOLOGÍA CLÍNICA	FACULTAD DE MEDICINA	MONTERREY	2	0	2	2	0	2	2	3	5	4	3	7
ESPECIALIDAD EN PEDIATRÍA	FACULTAD DE MEDICINA	MONTERREY	5	12	17	5	12	17	8	25	33	13	37	50
ESPECIALIDAD EN PSIQUIATRÍA	FACULTAD DE MEDICINA	MONTERREY	0	0	0	9	6	15	16	19	35	25	25	50
ESPECIALIDAD EN PSIQUIATRÍA INFANTIL Y DE LA ADOLESCENCIA	FACULTAD DE MEDICINA	MONTERREY	2	3	5	2	3	5	3	2	5	5	5	10
ESPECIALIDAD EN RADIOLOGÍA E IMAGEN	FACULTAD DE MEDICINA	MONTERREY	9	2	11	9	2	11	26	10	36	35	12	47
ESPECIALIDAD EN RADIOONCOLOGÍA	FACULTAD DE MEDICINA	MONTERREY	1	1	2	1	1	2	6	4	10	7	5	12
ESPECIALIDAD EN REUMATOLOGÍA	FACULTAD DE MEDICINA	MONTERREY	1	2	3	1	2	3	0	5	5	1	7	8
ESPECIALIDAD EN TERAPIA ENDOVASCULAR NEUROLÓGICA	FACULTAD DE MEDICINA	MONTERREY	2	0	2	2	0	2	2	1	3	4	1	5
ESPECIALIDAD EN UROLOGÍA	FACULTAD DE MEDICINA	MONTERREY	4	0	4	4	0	4	11	3	14	15	3	18
ESPECIALIDAD EN MEDICINA NUCLEAR E IMAGENOLÓGICA MOLECULAR	FACULTAD DE MEDICINA	MONTERREY	2	0	2	2	0	2	5	0	5	7	0	7
ESPECIALIDAD EN GASTROENTEROLOGÍA Y NUTRICIÓN PEDIÁTRICA	FACULTAD DE MEDICINA	MONTERREY	2	1	3	2	1	3	0	2	2	2	3	5
ESPECIALIDAD EN ENDOCRINOLOGÍA	FACULTAD DE MEDICINA	MONTERREY	1	3	4	1	3	4	1	2	3	2	5	7
ESPECIALIDAD EN MEDICINA PALIATIVA Y DEL DOLOR	FACULTAD DE MEDICINA	MONTERREY	4	0	4	4	0	4	1	2	3	5	2	7
ESPECIALIDAD EN NEUROLOGÍA PEDIÁTRICA	FACULTAD DE MEDICINA	MONTERREY	2	2	4	2	2	4	2	4	6	4	6	10
ESPECIALIDAD EN REUMATOLOGÍA PEDIÁTRICA	FACULTAD DE MEDICINA	MONTERREY	0	2	2	0	2	2	0	2	2	0	4	4
ESPECIALIDAD EN MEDICINA MATERNO FETAL	FACULTAD DE MEDICINA	MONTERREY	1	4	5	1	4	5	3	2	5	4	6	10
ESPECIALIDAD EN CIRUGÍA PLÁSTICA, ESTÉTICA Y RECONSTRUCTIVA	FACULTAD DE MEDICINA	MONTERREY	3	3	6	3	3	6	13	4	17	16	7	23
ESPECIALIDAD EN NEUROCIRUGÍA PEDIÁTRICA	FACULTAD DE MEDICINA	MONTERREY	1	0	1	1	0	1	1	0	1	2	0	2
ESPECIALIDAD EN CALIDAD DE LA ATENCIÓN CLÍNICA	FACULTAD DE MEDICINA	MONTERREY	1	1	2	1	1	2	3	1	4	4	2	6
ESPECIALIDAD EN ENDOCRINOLOGÍA PEDIÁTRICA	FACULTAD DE MEDICINA	MONTERREY	0	1	1	0	1	1	0	0	0	0	1	1
		TOTAL	152	166	318	162	175	337	365	337	702	527	512	1,039
ESPECIALIDAD EN CIRUGÍA ORAL Y MAXILOFACIAL	FACULTAD DE ODONTOLOGÍA	MONTERREY	0	0	0	0	0	0	16	2	18	16	2	18

ESPECIALIDAD EN ENDODONCIA	FACULTAD DE ODONTOLOGÍA	MONTERREY	0	0	0	0	0	0	2	1	3	2	1	3						
TOTAL			0	0	0	0	0	0	18	3	21	18	3	21						
ESPECIALIDAD EN NUTRIOLOGÍA CLÍNICA	FACULTAD DE SALUD PÚBLICA Y NUTRICIÓN	MONTERREY	0	0	0	0	0	0	3	29	32	3	29	32						
TOTAL			0	0	0	0	0	0	3	29	32	3	29	32						
SUB TOTAL DE ESPECIALIDAD			164	205	369	174	216	390	386	369	755	560	585	1,145						
			ASPIRANTES			MATRICULA														
NIVEL SUPERIOR						NUEVO INGRESO			REINGRESO			TOTAL								
MAESTRÍA			ESCUELA / FACULTAD / CENTRO / DES			MUNICIPIO			H			M			T					
MAESTRÍA EN CIENCIAS DE ENFERMERÍA			FACULTAD DE ENFERMERÍA			MONTERREY			1			3			4					
TOTAL			1			3			4			8			12			20		
MAESTRÍA EN CIENCIAS CON ORIENTACIÓN EN BIOLOGÍA MOLECULAR E INGENIERÍA GENÉTICA			FACULTAD DE MEDICINA			MONTERREY			4			3			7					
MAESTRÍA EN CIENCIAS CON ORIENTACIÓN EN INMUNOLOGÍA MÉDICA			FACULTAD DE MEDICINA			MONTERREY			1			1			2					
MAESTRÍA EN CIENCIAS CON ORIENTACIÓN EN MICROBIOLOGÍA MÉDICA			FACULTAD DE MEDICINA			MONTERREY			1			2			3					
MAESTRÍA EN CIENCIAS CON ORIENTACIÓN EN MORFOLOGÍA			FACULTAD DE MEDICINA			MONTERREY			1			0			1					
MAESTRÍA EN CIENCIAS CON ORIENTACIÓN EN QUÍMICA BIOMÉDICA			FACULTAD DE MEDICINA			MONTERREY			0			2			2					
MAESTRÍA EN LABORATORIO DE HEMATOLOGÍA			FACULTAD DE MEDICINA			MONTERREY			0			2			2					
MAESTRÍA EN PSICOTERAPIA CLÍNICA Y HOSPITALARIA CON ORIENTACIÓN EN ADULTOS			FACULTAD DE MEDICINA			MONTERREY			1			3			4					
MAESTRÍA EN PSICOTERAPIA CLÍNICA Y HOSPITALARIA CON ORIENTACIÓN EN PAREJA Y FAMILIA			FACULTAD DE MEDICINA			MONTERREY			1			4			5					
MAESTRÍA EN GERONTOLOGÍA			FACULTAD DE MEDICINA			MONTERREY			0			0			0					
TOTAL			9			17			26			9			17			26		
MAESTRÍA EN CIENCIAS ODONTOLÓGICAS EN EL ÁREA DE ENDODONCIA			FACULTAD DE ODONTOLOGÍA			MONTERREY			3			3			6					
MAESTRÍA EN CIENCIAS ODONTOLÓGICAS EN EL ÁREA DE ODONTOPEDIATRÍA			FACULTAD DE ODONTOLOGÍA			MONTERREY			0			11			11					
MAESTRÍA EN CIENCIAS ODONTOLÓGICAS EN EL ÁREA DE PERIODONCIA CON IMPLANTOLOGÍA ORAL			FACULTAD DE ODONTOLOGÍA			MONTERREY			3			4			7					
MAESTRÍA EN ODONTOLOGÍA AVANZADA			FACULTAD DE ODONTOLOGÍA			MONTERREY			5			6			11					
MAESTRÍA EN ORTODONCIA			FACULTAD DE ODONTOLOGÍA			MONTERREY			0			0			0					
MAESTRÍA EN PROSTODONCIA			FACULTAD DE ODONTOLOGÍA			MONTERREY			0			0			0					
TOTAL			11			24			35			11			24			35		
MAESTRÍA EN CIENCIAS CON ORIENTACIÓN EN COGNICIÓN Y EDUCACIÓN			FACULTAD DE PSICOLOGÍA			MONTERREY			5			2			7					
MAESTRÍA EN PSICOLOGÍA CON ORIENTACIÓN EN PSICOLOGÍA DE LA SALUD			FACULTAD DE PSICOLOGÍA			MONTERREY			1			2			3					
MAESTRÍA EN PSICOLOGÍA CON ORIENTACIÓN EN CLÍNICA PSICOANALÍTICA			FACULTAD DE PSICOLOGÍA			MONTERREY			17			19			36					
MAESTRÍA EN PSICOLOGÍA CON ORIENTACIÓN EN PSICOLOGÍA LABORAL Y ORGANIZACIONAL			FACULTAD DE PSICOLOGÍA			MONTERREY			0			0			0					
TOTAL			0			0			0			0			0					

MAESTRÍA EN PSICOLOGÍA CON ORIENTACIÓN EN TERAPIA BREVE	FACULTAD DE PSICOLOGÍA	MONTERREY	2	9	11	0	0	0	5	27	32	5	27	32
MAESTRÍA EN PSICOLOGÍA CON ORIENTACIÓN EN VIOLENCIA DE GÉNERO	FACULTAD DE PSICOLOGÍA	MONTERREY	0	0	0	0	0	0	2	3	5	2	3	5
MAESTRIA EN NEUROPSICOLOGIA CLINICA	FACULTAD DE PSICOLOGÍA	MONTERREY	5	8	13	5	8	13	0	14	14	5	22	27
TOTAL			30	40	70	23	29	52	31	88	119	54	117	171
MAESTRÍA EN CIENCIAS EN NUTRICIÓN	FACULTAD DE SALUD PÚBLICA Y NUTRICIÓN	MONTERREY	1	5	6	1	5	6	1	3	4	2	8	10
TOTAL			1	5	6	1	5	6	1	3	4	2	8	10
MAESTRÍA EN PSICOLOGÍA DEL DEPORTE	POSGRADO CONJUNTO FOD-PSICOLOGÍA	MONTERREY	13	8	21	9	4	13	12	10	22	21	14	35
TOTAL			13	8	21	9	4	13	12	10	22	21	14	35
MAESTRÍA EN CIENCIAS EN SALUD PÚBLICA	SALUD PUBLICA Y NUTRICION ODONTOLOGIA PSICOLOGIA MEDICINA ENFERMERIA	SAN NICOLAS DE LOS GARZA	2	8	10	2	8	10	3	6	9	5	14	19
TOTAL			2	8	10	2	8	10	3	6	9	5	14	19
SUB TOTAL DE MAESTRÍA			67	105	172	56	90	146	81	192	273	137	282	419
NIVEL SUPERIOR	ESCUELA / FACULTAD / CENTRO / DES	MUNICIPIO	ASPIRANTES			NUEVO INGRESO			REINGRESO			TOTAL		
DOCTORADO			H	M	T	H	M	T	H	M	T	H	M	T
DOCTORADO EN CIENCIAS DE ENFERMERÍA	FACULTAD DE ENFERMERÍA	MONTERREY	0	0	0	0	0	0	12	10	22	12	10	22
TOTAL			0	0	0	0	0	0	12	10	22	12	10	22
DOCTORADO EN CIENCIAS CON ORIENTACIÓN EN BIOLOGÍA MOLECULAR E INGENIERÍA GENÉTICA	FACULTAD DE MEDICINA	MONTERREY	2	0	2	3	0	3	3	1	4	6	1	7
DOCTORADO EN CIENCIAS CON ORIENTACIÓN EN FARMACOLOGÍA Y TOXICOLOGÍA	FACULTAD DE MEDICINA	MONTERREY	1	0	1	1	0	1	1	2	3	2	2	4
DOCTORADO EN CIENCIAS CON ORIENTACIÓN EN INMUNOLOGÍA	FACULTAD DE MEDICINA	MONTERREY	1	0	1	1	0	1	2	1	3	3	1	4
DOCTORADO EN CIENCIAS CON ORIENTACIÓN EN MICROBIOLOGÍA MÉDICA	FACULTAD DE MEDICINA	MONTERREY	1	1	2	1	1	2	1	0	1	2	1	3
DOCTORADO EN CIENCIAS CON ORIENTACIÓN EN MORFOLOGÍA	FACULTAD DE MEDICINA	MONTERREY	3	1	4	3	1	4	2	1	3	5	2	7
DOCTORADO EN CIENCIAS CON ORIENTACIÓN EN QUÍMICA BIOMÉDICA	FACULTAD DE MEDICINA	MONTERREY	0	1	1	0	1	1	1	1	2	1	2	3
DOCTORADO EN MEDICINA	FACULTAD DE MEDICINA	MONTERREY	4	1	5	4	1	5	14	8	22	18	9	27
TOTAL			12	4	16	13	4	17	24	14	38	37	18	55
DOCTORADO EN FILOSOFÍA CON ORIENTACIÓN EN PSICOLOGÍA	FACULTAD DE PSICOLOGÍA	MONTERREY	2	4	6	2	4	6	1	2	3	3	6	9
DOCTORADO EN PSICOLOGÍA CON ORIENTACIÓN EN PSICOLOGÍA Y EDUCACIÓN	FACULTAD DE PSICOLOGÍA	MONTERREY	0	0	0	0	0	0	1	2	3	1	2	3
TOTAL			2	4	6	2	4	6	2	4	6	4	8	12
SUB TOTAL DE DOCTORADO			14	8	22	15	8	23	38	28	66	53	36	89
TOTAL DE CIENCIAS DE LA SALUD			2,442	4,828	7,270	1,014	1,973	2,987	5,874	12,667	18,541	6,888	14,640	21,528

**CIUDAD UNIVERSITARIA**

NIVEL SUPERIOR LICENCIATURA	ESCUELA / FACULTAD / CENTRO / DES	MUNICIPIO	ASPIRANTES			MATRICULA								
			H	M	T	NUEVO INGRESO			REINGRESO			TOTAL		
						H	M	T	H	M	T	H	M	T
LICENCIATURA EN ARQUITECTURA	FACULTAD DE ARQUITECTURA	SAN NICOLAS DE LOS GARZA	0	0	0	0	0	0	1,555	1,876	3,431	1,555	1,876	3,431
LICENCIATURA EN DISEÑO INDUSTRIAL	FACULTAD DE ARQUITECTURA	SAN NICOLAS DE LOS GARZA	0	0	0	0	0	0	644	1,088	1,732	644	1,088	1,732
<b>TOTAL</b>			<b>0</b>	<b>0</b>	<b>0</b>	<b>0</b>	<b>0</b>	<b>0</b>	<b>2,199</b>	<b>2,964</b>	<b>5,163</b>	<b>2,199</b>	<b>2,964</b>	<b>5,163</b>
LICENCIATURA EN BIOTECNOLOGÍA GENÓMICA	FACULTAD DE CIENCIAS BIOLÓGICAS	SAN NICOLAS DE LOS GARZA	0	0	0	0	0	0	110	142	252	110	142	252
LICENCIATURA EN CIENCIA DE ALIMENTOS	FACULTAD DE CIENCIAS BIOLÓGICAS	SAN NICOLAS DE LOS GARZA	0	0	0	0	0	0	23	29	52	23	29	52
LICENCIATURA COMO QUÍMICO BACTERIÓLOGO PARASITÓLOGO	FACULTAD DE CIENCIAS BIOLÓGICAS	SAN NICOLAS DE LOS GARZA	0	0	0	0	0	0	128	171	299	128	171	299
LICENCIATURA COMO BIÓLOGO	FACULTAD DE CIENCIAS BIOLÓGICAS	SAN NICOLAS DE LOS GARZA	0	0	0	0	0	0	68	87	155	68	87	155
<b>TOTAL</b>			<b>0</b>	<b>0</b>	<b>0</b>	<b>0</b>	<b>0</b>	<b>0</b>	<b>329</b>	<b>429</b>	<b>758</b>	<b>329</b>	<b>429</b>	<b>758</b>
LICENCIATURA EN SEGURIDAD EN TECNOLOGÍAS DE INFORMACIÓN	FACULTAD DE CIENCIAS FÍSICO MATEMÁTICAS	SAN NICOLAS DE LOS GARZA	0	0	0	0	0	0	109	15	124	109	15	124
LICENCIATURA EN ACTUARÍA	FACULTAD DE CIENCIAS FÍSICO MATEMÁTICAS	SAN NICOLAS DE LOS GARZA	0	0	0	0	0	0	107	71	178	107	71	178
LICENCIATURA EN CIENCIAS COMPUTACIONALES	FACULTAD DE CIENCIAS FÍSICO MATEMÁTICAS	SAN NICOLAS DE LOS GARZA	0	0	0	0	0	0	156	33	189	156	33	189
LICENCIATURA EN FÍSICA	FACULTAD DE CIENCIAS FÍSICO MATEMÁTICAS	SAN NICOLAS DE LOS GARZA	0	0	0	0	0	0	58	21	79	58	21	79
LICENCIATURA EN MATEMÁTICAS	FACULTAD DE CIENCIAS FÍSICO MATEMÁTICAS	SAN NICOLAS DE LOS GARZA	0	0	0	0	0	0	21	23	44	21	23	44
LICENCIATURA EN MULTIMEDIA Y ANIMACIÓN DIGITAL	FACULTAD DE CIENCIAS FÍSICO MATEMÁTICAS	SAN NICOLAS DE LOS GARZA	0	0	0	0	0	0	351	178	529	351	178	529
<b>TOTAL</b>			<b>0</b>	<b>0</b>	<b>0</b>	<b>0</b>	<b>0</b>	<b>0</b>	<b>802</b>	<b>341</b>	<b>1,143</b>	<b>802</b>	<b>341</b>	<b>1,143</b>
LICENCIATURA EN QUÍMICA INDUSTRIAL	FACULTAD DE CIENCIAS QUÍMICAS	SAN NICOLAS DE LOS GARZA	0	0	0	0	0	0	23	31	54	23	31	54
LICENCIATURA COMO INGENIERO INDUSTRIAL ADMINISTRADOR	FACULTAD DE CIENCIAS QUÍMICAS	SAN NICOLAS DE LOS GARZA	0	0	0	0	0	0	289	279	568	289	279	568
LICENCIATURA COMO INGENIERO QUÍMICO	FACULTAD DE CIENCIAS QUÍMICAS	SAN NICOLAS DE LOS GARZA	0	0	0	0	0	0	238	202	440	238	202	440
LICENCIATURA COMO QUÍMICO FARMACÉUTICO BIÓLOGO	FACULTAD DE CIENCIAS QUÍMICAS	SAN NICOLAS DE LOS GARZA	0	0	0	0	0	0	115	211	326	115	211	326
LICENCIATURA EN INGENIERO AMBIENTAL	FACULTAD DE CIENCIAS QUÍMICAS	SAN NICOLAS DE LOS GARZA	10	22	32	10	22	32	64	109	173	74	131	205
<b>TOTAL</b>			<b>10</b>	<b>22</b>	<b>32</b>	<b>10</b>	<b>22</b>	<b>32</b>	<b>729</b>	<b>832</b>	<b>1,561</b>	<b>739</b>	<b>854</b>	<b>1,593</b>
LICENCIATURA EN ADMINISTRACIÓN	FACULTAD DE CONTADURÍA PÚBLICA Y ADMINISTRACIÓN	SAN NICOLAS DE LOS GARZA	0	0	0	0	0	0	757	674	1,431	757	674	1,431
LICENCIATURA COMO CONTADOR PÚBLICO	FACULTAD DE CONTADURÍA PÚBLICA Y ADMINISTRACIÓN	SAN NICOLAS DE LOS GARZA	0	0	0	0	0	0	2,611	2,072	4,683	2,611	2,072	4,683
LICENCIATURA EN NEGOCIOS INTERNACIONALES	FACULTAD DE CONTADURÍA PÚBLICA Y ADMINISTRACIÓN	SAN NICOLAS DE LOS GARZA	0	0	0	0	0	0	238	216	454	238	216	454
LICENCIATURA EN TECNOLOGÍAS DE INFORMACIÓN	FACULTAD DE CONTADURÍA PÚBLICA Y ADMINISTRACIÓN	SAN NICOLAS DE LOS GARZA	165	53	218	165	53	218	824	296	1,120	989	349	1,338
LICENCIADO EN INFORMÁTICA ADMINISTRATIVA	FACULTAD DE CONTADURÍA PÚBLICA Y ADMINISTRACIÓN	SAN NICOLAS DE LOS GARZA	0	0	0	0	0	0	1	2	3	1	2	3
<b>TOTAL</b>			<b>165</b>	<b>53</b>	<b>218</b>	<b>165</b>	<b>53</b>	<b>218</b>	<b>4,431</b>	<b>3,260</b>	<b>7,691</b>	<b>4,596</b>	<b>3,313</b>	<b>7,909</b>

LICENCIATURA EN DERECHO	FACULTAD DE DERECHO Y CRIMINOLOGÍA	SAN NICOLAS DE LOS GARZA	773	1,268	2,041	598	979	1,577	3,027	4,512	7,539	3,625	5,491	9,116
LICENCIATURA EN DERECHO Y CIENCIAS SOCIALES	FACULTAD DE DERECHO Y CRIMINOLOGÍA	SAN NICOLAS DE LOS GARZA	0	0	0	0	0	0	1	0	1	1	0	1
LICENCIATURA EN CRIMINOLOGÍA	FACULTAD DE DERECHO Y CRIMINOLOGÍA	SAN NICOLAS DE LOS GARZA	319	377	696	201	234	435	916	1,248	2,164	1,117	1,482	2,599
TOTAL			1,092	1,645	2,737	799	1,213	2,012	3,944	5,760	9,704	4,743	6,973	11,716
LICENCIATURA EN CIENCIAS DEL LENGUAJE	FACULTAD DE FILOSOFÍA Y LETRAS	SAN NICOLAS DE LOS GARZA	0	0	0	0	0	0	1	1	2	1	1	2
LICENCIATURA EN EDICIÓN Y GESTIÓN DE LA CULTURA	FACULTAD DE FILOSOFÍA Y LETRAS	SAN NICOLAS DE LOS GARZA	1	7	8	1	7	8	9	30	39	10	37	47
LICENCIATURA EN EDUCACIÓN	FACULTAD DE FILOSOFÍA Y LETRAS	SAN NICOLAS DE LOS GARZA	37	225	262	37	225	262	194	1,307	1,501	231	1,532	1,763
LICENCIATURA EN FILOSOFÍA	FACULTAD DE FILOSOFÍA Y LETRAS	SAN NICOLAS DE LOS GARZA	15	12	27	15	11	26	77	40	117	92	51	143
LICENCIATURA EN GESTIÓN DE LA INFORMACIÓN Y RECURSOS DIGITALES	FACULTAD DE FILOSOFÍA Y LETRAS	SAN NICOLAS DE LOS GARZA	7	7	14	7	7	14	24	34	58	31	41	72
LICENCIATURA EN HISTORIA Y ESTUDIOS DE HUMANIDADES	FACULTAD DE FILOSOFÍA Y LETRAS	SAN NICOLAS DE LOS GARZA	0	0	0	0	0	0	0	2	2	0	2	2
LICENCIATURA EN HISTORIA	FACULTAD DE FILOSOFÍA Y LETRAS	SAN NICOLAS DE LOS GARZA	12	11	23	12	10	22	73	47	120	85	57	142
LICENCIATURA EN LETRAS HISPÁNICAS	FACULTAD DE FILOSOFÍA Y LETRAS	SAN NICOLAS DE LOS GARZA	12	18	30	12	18	30	66	159	225	78	177	255
LICENCIATURA EN LINGÜÍSTICA APLICADA A LA ENSEÑANZA Y TRADUCCIÓN DEL INGLÉS	FACULTAD DE FILOSOFÍA Y LETRAS	SAN NICOLAS DE LOS GARZA	44	185	229	43	183	226	296	1,070	1,366	339	1,253	1,592
LICENCIATURA EN LINGÜÍSTICA APLICADA A LA ENSEÑANZA Y TRADUCCIÓN DEL FRANCÉS	FACULTAD DE FILOSOFÍA Y LETRAS	SAN NICOLAS DE LOS GARZA	2	2	4	2	2	4	8	39	47	10	41	51
LICENCIATURA EN PEDAGOGÍA CON ACENTUACIÓN EN PLANEACIÓN Y DESARROLLO EDUCATIVO	FACULTAD DE FILOSOFÍA Y LETRAS	SAN NICOLAS DE LOS GARZA	0	0	0	0	0	0	1	1	2	1	1	2
LICENCIATURA EN SOCIOLOGÍA	FACULTAD DE FILOSOFÍA Y LETRAS	SAN NICOLAS DE LOS GARZA	2	9	11	2	9	11	32	55	87	34	64	98
TOTAL			132	476	608	131	472	603	781	2,785	3,566	912	3,257	4,169
LICENCIATURA EN INGENIERÍA CIVIL	FACULTAD DE INGENIERÍA CIVIL	SAN NICOLAS DE LOS GARZA	556	145	701	321	95	416	1,540	432	1,972	1,861	527	2,388
TOTAL			556	145	701	321	95	416	1,540	432	1,972	1,861	527	2,388
LICENCIATURA COMO INGENIERÍA EN MANUFACTURA	FACULTAD DE INGENIERÍA MECÁNICA Y ELÉCTRICA	SAN NICOLAS DE LOS GARZA	0	0	0	0	0	0	376	136	512	376	136	512
LICENCIATURA EN INGENIERÍA DE MANUFACTURA	FACULTAD DE INGENIERÍA MECÁNICA Y ELÉCTRICA	SAN NICOLAS DE LOS GARZA	75	16	91	41	8	49	104	22	126	145	30	175
LICENCIATURA COMO INGENIERÍA EN MATERIALES	FACULTAD DE INGENIERÍA MECÁNICA Y ELÉCTRICA	SAN NICOLAS DE LOS GARZA	0	0	0	0	0	0	165	64	229	165	64	229
LICENCIATURA EN INGENIERÍA DE MATERIALES	FACULTAD DE INGENIERÍA MECÁNICA Y ELÉCTRICA	SAN NICOLAS DE LOS GARZA	35	19	54	27	14	41	55	27	82	82	41	123
LICENCIATURA COMO INGENIERO ADMINISTRADOR DE SISTEMAS	FACULTAD DE INGENIERÍA MECÁNICA Y ELÉCTRICA	SAN NICOLAS DE LOS GARZA	0	0	0	0	0	0	1,207	355	1,562	1,207	355	1,562
LICENCIATURA EN INGENIERÍA EN ADMINISTRACIÓN Y SISTEMAS	FACULTAD DE INGENIERÍA MECÁNICA Y ELÉCTRICA	SAN NICOLAS DE LOS GARZA	369	108	477	185	57	242	458	130	588	643	187	830
LICENCIATURA COMO INGENIERO BIOMÉDICO	FACULTAD DE INGENIERÍA MECÁNICA Y ELÉCTRICA	SAN NICOLAS DE LOS GARZA	0	0	0	0	0	0	150	111	261	150	111	261
LICENCIATURA EN INGENIERÍA BIOMÉDICA	FACULTAD DE INGENIERÍA MECÁNICA Y ELÉCTRICA	SAN NICOLAS DE LOS GARZA	89	85	174	47	49	96	58	44	102	105	93	198
LICENCIATURA COMO INGENIERO EN TECNOLOGÍA DE SOFTWARE	FACULTAD DE INGENIERÍA MECÁNICA Y ELÉCTRICA	SAN NICOLAS DE LOS GARZA	0	0	0	0	0	0	1,430	330	1,760	1,430	330	1,760

LICENCIATURA EN INGENIERÍA EN TECNOLOGÍA DE SOFTWARE	FACULTAD DE INGENIERÍA MECÁNICA Y ELÉCTRICA	SAN NICOLAS DE LOS GARZA	578	131	709	322	76	398	672	125	797	994	201	1,195
LICENCIATURA COMO INGENIERO MECÁNICO ADMINISTRADOR	FACULTAD DE INGENIERÍA MECÁNICA Y ELÉCTRICA	SAN NICOLAS DE LOS GARZA	0	0	0	0	0	0	1,810	662	2,472	1,810	662	2,472
LICENCIATURA EN ING. MECÁNICA Y ADMINISTRACIÓN	FACULTAD DE INGENIERÍA MECÁNICA Y ELÉCTRICA	SAN NICOLAS DE LOS GARZA	519	183	702	338	130	468	519	203	722	857	333	1,190
LICENCIATURA EN INGENIERÍA EN ELECTROMOVILIDAD	FACULTAD DE INGENIERÍA MECÁNICA Y ELÉCTRICA	SAN NICOLAS DE LOS GARZA	49	4	53	37	3	40	30	5	35	67	8	75
LICENCIATURA COMO INGENIERO MECÁNICO ELECTRICISTA	FACULTAD DE INGENIERÍA MECÁNICA Y ELÉCTRICA	SAN NICOLAS DE LOS GARZA	0	0	0	0	0	0	1,309	83	1,392	1,309	83	1,392
LICENCIATURA EN INGENIERÍA MECÁNICA Y ELÉCTRICA	FACULTAD DE INGENIERÍA MECÁNICA Y ELÉCTRICA	SAN NICOLAS DE LOS GARZA	692	45	737	352	26	378	625	43	669	978	69	1,047
LICENCIATURA EN INGENIERÍA AERONÁUTICA	FACULTAD DE INGENIERÍA MECÁNICA Y ELÉCTRICA	SAN NICOLAS DE LOS GARZA	103	46	149	72	28	100	365	133	498	437	161	598
LICENCIATURA EN INGENIERÍA EN ELECTRÓNICA Y AUTOMATIZACIÓN	FACULTAD DE INGENIERÍA MECÁNICA Y ELÉCTRICA	SAN NICOLAS DE LOS GARZA	0	0	0	0	0	0	702	97	799	702	97	799
LICENCIATURA EN INGENIERÍA EN AUTOMATIZACIÓN Y SISTEMAS INTELIGENTES	FACULTAD DE INGENIERÍA MECÁNICA Y ELÉCTRICA	SAN NICOLAS DE LOS GARZA	277	89	366	207	67	274	245	43	288	452	110	562
LICENCIATURA EN INGENIERÍA EN INTELIGENCIA ARTIFICIAL	FACULTAD DE INGENIERÍA MECÁNICA Y ELÉCTRICA	SAN NICOLAS DE LOS GARZA	92	27	119	49	8	57	28	3	31	77	11	88
LICENCIATURA EN INGENIERÍA EN ELECTRÓNICA Y COMUNICACIONES	FACULTAD DE INGENIERÍA MECÁNICA Y ELÉCTRICA	SAN NICOLAS DE LOS GARZA	0	0	0	0	0	0	185	34	219	185	34	219
LICENCIATURA EN INGENIERÍA EN TELECOMUNICACIONES Y SISTEMAS ELECTRÓNICOS	FACULTAD DE INGENIERÍA MECÁNICA Y ELÉCTRICA	SAN NICOLAS DE LOS GARZA	54	9	63	26	6	32	47	6	53	73	12	85
LICENCIATURA EN INGENIERÍA MECATRÓNICA	FACULTAD DE INGENIERÍA MECÁNICA Y ELÉCTRICA	SAN NICOLAS DE LOS GARZA	953	150	1,103	583	99	682	3,830	736	4,566	4,413	835	5,248
TOTAL			3,885	912	4,797	2,286	571	2,857	14,371	3,392	17,763	16,657	3,963	20,620
LICENCIATURA EN CIENCIAS DEL EJERCICIO	FACULTAD DE ORGANIZACIÓN DEPORTIVA	SAN NICOLAS DE LOS GARZA	0	0	0	0	0	0	5	2	7	5	2	7
LICENCIATURA EN CIENCIAS DE LA ACTIVIDAD FÍSICA Y DEL DEPORTE	FACULTAD DE ORGANIZACIÓN DEPORTIVA	SAN NICOLAS DE LOS GARZA	0	0	0	0	0	0	837	382	1,219	837	382	1,219
TOTAL			0	0	0	0	0	0	842	384	1,226	842	384	1,226
LICENCIATURA EN TRABAJO SOCIAL Y DESARROLLO HUMANO	FACULTAD DE TRABAJO SOCIAL Y DESARROLLO HUMANO	SAN NICOLAS DE LOS GARZA	0	0	0	0	0	0	74	729	803	74	729	803
TOTAL			0	0	0	0	0	0	74	729	803	74	729	803
LICENCIATURA EN TERAPIA FÍSICA Y READAPTACION DEPORTIVA	LICENCIATURA CONJUNTA FOD Y FACMED (LTPRD)	SAN NICOLAS DE LOS GARZA	221	208	429	113	99	212	335	322	657	448	421	869
TOTAL			221	208	429	113	99	212	335	322	657	448	421	869
SUB TOTAL DE LICENCIATURA			6,061	3,461	9,522	3,825	2,525	6,350	30,377	21,630	52,007	34,202	24,155	58,357
			MATRICULA											
NIVEL SUPERIOR			ASPIRANTES			NUEVO INGRESO			REINGRESO			TOTAL		
ESPECIALIDAD	ESCUELA / FACULTAD / CENTRO / DES	MUNICIPIO	H	M	T	H	M	T	H	M	T	H	M	T
ESPECIALIDAD EN CONSERVACIÓN, FAUNA SILVESTRE Y SUSTENTABILIDAD	FACULTAD DE CIENCIAS BIOLÓGICAS	SAN NICOLAS DE LOS GARZA	1	0	1	1	0	1	0	3	3	1	3	4
ESPECIALIDAD EN ENTOMOLOGÍA MÉDICA Y VETERINARIA	FACULTAD DE CIENCIAS BIOLÓGICAS	SAN NICOLAS DE LOS GARZA	1	1	2	1	1	2	0	0	0	1	1	2
ESPECIALIDAD EN MANEJO Y APROVECHAMIENTO INTEGRAL DE RECURSOS BIÓTICOS	FACULTAD DE CIENCIAS BIOLÓGICAS	SAN NICOLAS DE LOS GARZA	0	2	2	0	2	2	0	0	0	0	2	2
TOTAL			2	3	5	2	3	5	0	3	3	2	6	8
ESPECIALIDAD EN LOGÍSTICA Y CADENA DE SUMINISTRO	FACULTAD DE INGENIERÍA MECÁNICA Y ELÉCTRICA	SAN NICOLAS DE LOS GARZA	0	0	0	0	0	0	2	0	2	2	0	2
TOTAL			0	0	0	0	0	0	2	0	2	2	0	2
SUB TOTAL DE ESPECIALIDAD			2	3	5	2	3	5	2	3	5	4	6	10

NIVEL SUPERIOR	ESCUELA / FACULTAD / CENTRO / DES	MUNICIPIO	MATRICULA											
			ASPIRANTES			NUEVO INGRESO			REINGRESO			TOTAL		
MAESTRÍA			H	M	T	H	M	T	H	M	T	H	M	T
MAESTRÍA EN ADMINISTRACIÓN DE PROYECTOS EN LA EDIFICACIÓN	FACULTAD DE ARQUITECTURA	SAN NICOLAS DE LOS GARZA	20	12	32	20	12	32	23	22	45	43	34	77
MAESTRÍA EN ARQUITECTURA DE INFRAESTRUCTURA MÉDICA	FACULTAD DE ARQUITECTURA	SAN NICOLAS DE LOS GARZA	1	0	1	1	0	1	2	5	7	3	5	8
MAESTRÍA EN CIENCIAS CON ORIENTACIÓN EN ASUNTOS URBANOS	FACULTAD DE ARQUITECTURA	SAN NICOLAS DE LOS GARZA	2	2	4	2	2	4	2	3	5	4	5	9

MAESTRÍA EN DIRECCIÓN Y GESTIÓN DE NEGOCIOS INTERNACIONALES	FACULTAD DE CONTADURÍA PÚBLICA Y ADMINISTRACIÓN	SAN NICOLAS DE LOS GARZA	8	9	17	8	4	12	13	15	28	21	19	40
MAESTRÍA EN FINANZAS CORPORATIVAS	FACULTAD DE CONTADURÍA PÚBLICA Y ADMINISTRACIÓN	SAN NICOLAS DE LOS GARZA	23	20	43	21	19	40	32	39	71	53	58	111
MAESTRÍA EN GOBIERNO Y ADMINISTRACIÓN PÚBLICA	FACULTAD DE CONTADURÍA PÚBLICA Y ADMINISTRACIÓN	SAN NICOLAS DE LOS GARZA	13	7	20	11	7	18	13	10	23	24	17	41
MAESTRÍA EN IMPUESTOS	FACULTAD DE CONTADURÍA PÚBLICA Y ADMINISTRACIÓN	SAN NICOLAS DE LOS GARZA	23	15	38	19	12	31	33	36	69	52	48	100
MAESTRÍA EN INNOVACIÓN Y EMPRENDIMIENTO EMPRESARIAL	FACULTAD DE CONTADURÍA PÚBLICA Y ADMINISTRACIÓN	SAN NICOLAS DE LOS GARZA	4	6	10	3	5	8	4	8	12	7	13	20
TOTAL			86	83	169	77	72	149	117	146	263	194	218	412
MAESTRÍA EN CRIMINOLOGÍA CON ORIENTACIÓN EN SEGURIDAD EMPRESARIAL	FACULTAD DE DERECHO Y CRIMINOLOGÍA	SAN NICOLAS DE LOS GARZA	0	0	0	0	0	0	2	3	5	2	3	5
MAESTRÍA EN CRIMINOLOGÍA CON ORIENTACIÓN EN SEGURIDAD Y PREVENCIÓN	FACULTAD DE DERECHO Y CRIMINOLOGÍA	SAN NICOLAS DE LOS GARZA	5	2	7	5	1	6	3	2	5	8	3	11
MAESTRÍA EN DERECHO CON ORIENTACIÓN EN DERECHO CONSTITUCIONAL Y GOBERNABILIDAD	FACULTAD DE DERECHO Y CRIMINOLOGÍA	SAN NICOLAS DE LOS GARZA	5	1	6	5	1	6	2	3	5	7	4	11
MAESTRÍA EN DERECHO CON ORIENTACIÓN EN DERECHO PROCESAL CONSTITUCIONAL	FACULTAD DE DERECHO Y CRIMINOLOGÍA	SAN NICOLAS DE LOS GARZA	6	6	12	5	6	11	5	8	13	10	14	24
MAESTRÍA EN DERECHO CONSTITUCIONAL CON ORIENTACIÓN EN DERECHOS HUMANOS	FACULTAD DE DERECHO Y CRIMINOLOGÍA	SAN NICOLAS DE LOS GARZA	0	0	0	0	0	0	1	3	4	1	3	4
MAESTRÍA EN DERECHO ENERGÉTICO Y SUSTENTABILIDAD	FACULTAD DE DERECHO Y CRIMINOLOGÍA	SAN NICOLAS DE LOS GARZA	5	1	6	3	1	4	1	2	3	4	3	7
MAESTRÍA EN DERECHO FAMILIAR	FACULTAD DE DERECHO Y CRIMINOLOGÍA	SAN NICOLAS DE LOS GARZA	2	5	7	2	5	7	3	15	18	5	20	25
MAESTRÍA EN DERECHO FISCAL Y FINANZAS PÚBLICAS	FACULTAD DE DERECHO Y CRIMINOLOGÍA	SAN NICOLAS DE LOS GARZA	19	9	28	17	8	25	30	16	46	47	24	71
MAESTRÍA EN DERECHO PRIVADO CON ORIENTACIÓN EN DERECHO CORPORATIVO	FACULTAD DE DERECHO Y CRIMINOLOGÍA	SAN NICOLAS DE LOS GARZA	12	17	29	10	16	26	10	20	30	20	36	56
MAESTRÍA EN DERECHO PRIVADO CON ORIENTACIÓN EN DERECHO DE LOS NEGOCIOS	FACULTAD DE DERECHO Y CRIMINOLOGÍA	SAN NICOLAS DE LOS GARZA	7	8	15	6	8	14	7	12	19	13	20	33
MAESTRÍA EN DERECHO PROCESAL PENAL	FACULTAD DE DERECHO Y CRIMINOLOGÍA	SAN NICOLAS DE LOS GARZA	10	11	21	8	10	18	34	37	71	42	47	89
MAESTRÍA EN DERECHO Y RELACIONES LABORALES	FACULTAD DE DERECHO Y CRIMINOLOGÍA	SAN NICOLAS DE LOS GARZA	7	5	12	7	5	12	8	11	19	15	16	31
MAESTRÍA EN MECANISMOS ALTERNATIVOS DE SOLUCIÓN DE CONTROVERSIAS	FACULTAD DE DERECHO Y CRIMINOLOGÍA	SAN NICOLAS DE LOS GARZA	6	2	8	5	2	7	7	14	21	12	16	28
MAESTRÍA EN DERECHO CONSTITUCIONAL CON ORIENTACIÓN EN DERECHO ELECTORAL	FACULTAD DE DERECHO Y CRIMINOLOGÍA	SAN NICOLAS DE LOS GARZA	0	0	0	0	0	0	3	0	3	3	0	3
MAESTRÍA EN DERECHO ADMINISTRATIVO Y FUNCIÓN PÚBLICA	FACULTAD DE DERECHO Y CRIMINOLOGÍA	SAN NICOLAS DE LOS GARZA	4	8	12	4	10	14	8	11	19	12	21	33
MAESTRÍA EN JUICIO DE AMPARO	FACULTAD DE DERECHO Y CRIMINOLOGÍA	SAN NICOLAS DE LOS GARZA	8	7	15	8	6	14	31	16	47	39	22	61
MAESTRÍA EN ESTUDIOS DE GÉNERO Y DIVERSIDAD SEXUAL	FACULTAD DE DERECHO Y CRIMINOLOGÍA	SAN NICOLAS DE LOS GARZA	0	0	0	0	0	0	1	6	7	1	6	7
MAESTRÍA EN REGULACIÓN Y CULTURA DEL VINO Y DESTILADOS	FACULTAD DE DERECHO Y CRIMINOLOGÍA	SAN NICOLAS DE LOS GARZA	1	3	4	1	3	4	0	0	0	1	3	4
MAESTRÍA EN DERECHOS HUMANOS Y NUEVAS TECNOLOGÍAS	FACULTAD DE DERECHO Y CRIMINOLOGÍA	SAN NICOLAS DE LOS GARZA	1	2	3	1	2	3	0	0	0	1	2	3
TOTAL			98	87	185	87	84	171	156	179	335	243	263	506
MAESTRÍA EN LINGÜÍSTICA APLICADA A LA ENSEÑANZA DE LENGUAS EXTRANJERAS	FACULTAD DE FILOSOFÍA Y LETRAS	SAN NICOLAS DE LOS GARZA	0	2	2	0	2	2	2	6	8	2	8	10
TOTAL			0	2	2	0	2	2	2	6	8	2	8	10
MAESTRÍA EN CIENCIAS CON ORIENTACIÓN EN INGENIERÍA AMBIENTAL	FACULTAD DE INGENIERÍA CIVIL	SAN NICOLAS DE LOS GARZA	1	0	1	1	0	1	6	6	12	7	6	13

MAESTRÍA EN CIENCIAS CON ORIENTACIÓN EN INGENIERÍA ESTRUCTURAL	FACULTAD DE INGENIERÍA CIVIL	SAN NICOLAS DE LOS GARZA	1	2	3	1	2	3	1	0	1	2	2	4
MAESTRÍA EN CIENCIAS CON ORIENTACIÓN EN MATERIALES DE CONSTRUCCIÓN	FACULTAD DE INGENIERÍA CIVIL	SAN NICOLAS DE LOS GARZA	3	3	6	3	2	5	6	8	14	9	10	19
MAESTRÍA EN HIDROGEOLOGÍA	FACULTAD DE INGENIERÍA CIVIL	SAN NICOLAS DE LOS GARZA	1	1	2	1	1	2	3	1	4	4	2	6
MAESTRÍA EN INGENIERÍA CON ORIENTACIÓN EN INGENIERÍA ESTRUCTURAL	FACULTAD DE INGENIERÍA CIVIL	SAN NICOLAS DE LOS GARZA	5	1	6	2	0	2	16	4	20	18	4	22
MAESTRIA EN MOVILIDAD SOSTENIBLE	FACULTAD DE INGENIERÍA CIVIL	SAN NICOLAS DE LOS GARZA	5	1	6	4	1	5	10	6	16	14	7	21
MAESTRÍA EN INGENIERÍA Y GESTIÓN AMBIENTAL	FACULTAD DE INGENIERÍA CIVIL	SAN NICOLAS DE LOS GARZA	0	1	1	0	0	0	3	5	8	3	5	8
TOTAL			16	9	25	12	6	18	45	30	75	57	36	93
MAESTRÍA EN ADMINISTRACIÓN DE ORGANIZACIONES CON ORIENTACIÓN EN COMERCIO INTERNACIONAL	FACULTAD DE INGENIERÍA MECÁNICA Y ELÉCTRICA	SAN NICOLAS DE LOS GARZA	0	0	0	0	0	0	3	7	10	3	7	10
MAESTRÍA EN ADMINISTRACIÓN DE ORGANIZACIONES CON ORIENTACIÓN EN FINANZAS	FACULTAD DE INGENIERÍA MECÁNICA Y ELÉCTRICA	SAN NICOLAS DE LOS GARZA	0	0	0	0	0	0	37	11	48	37	11	48
MAESTRÍA EN ADMINISTRACIÓN DE ORGANIZACIONES CON ORIENTACIÓN EN INNOVACIÓN TECNOLÓGICA	FACULTAD DE INGENIERÍA MECÁNICA Y ELÉCTRICA	SAN NICOLAS DE LOS GARZA	0	0	0	0	0	0	10	8	18	10	8	18
MAESTRÍA EN ADMINISTRACIÓN DE ORGANIZACIONES CON ORIENTACIÓN EN PRODUCCIÓN Y CALIDAD	FACULTAD DE INGENIERÍA MECÁNICA Y ELÉCTRICA	SAN NICOLAS DE LOS GARZA	0	1	1	0	1	1	32	20	52	32	21	53
MAESTRÍA EN ADMINISTRACIÓN DE ORGANIZACIONES CON ORIENTACIÓN EN RELACIONES INDUSTRIALES	FACULTAD DE INGENIERÍA MECÁNICA Y ELÉCTRICA	SAN NICOLAS DE LOS GARZA	1	0	1	1	0	1	19	21	40	20	21	41
MAESTRÍA EN CIENCIAS DE LA INGENIERÍA AUTOMOTRIZ	FACULTAD DE INGENIERÍA MECÁNICA Y ELÉCTRICA	SAN NICOLAS DE LOS GARZA	7	0	7	7	0	7	13	2	15	20	2	22
MAESTRÍA EN CIENCIAS DE LA INGENIERÍA CON ORIENTACIÓN EN ENERGÍAS TÉRMICA Y RENOVABLE	FACULTAD DE INGENIERÍA MECÁNICA Y ELÉCTRICA	SAN NICOLAS DE LOS GARZA	1	0	1	1	0	1	7	3	10	8	3	11
MAESTRÍA EN CIENCIAS DE LA INGENIERÍA CON ORIENTACIÓN EN MATERIALES	FACULTAD DE INGENIERÍA MECÁNICA Y ELÉCTRICA	SAN NICOLAS DE LOS GARZA	3	2	5	3	2	5	24	13	37	27	15	42
MAESTRÍA EN CIENCIAS DE LA INGENIERÍA CON ORIENTACIÓN EN NANOTECNOLOGÍA	FACULTAD DE INGENIERÍA MECÁNICA Y ELÉCTRICA	SAN NICOLAS DE LOS GARZA	2	3	5	2	3	5	11	8	19	13	11	24
MAESTRÍA EN CIENCIAS DE LA INGENIERÍA CON ORIENTACIÓN EN SISTEMAS	FACULTAD DE INGENIERÍA MECÁNICA Y ELÉCTRICA	SAN NICOLAS DE LOS GARZA	0	0	0	0	0	0	2	0	2	2	0	2
MAESTRÍA EN CIENCIAS DE LA INGENIERÍA ELÉCTRICA	FACULTAD DE INGENIERÍA MECÁNICA Y ELÉCTRICA	SAN NICOLAS DE LOS GARZA	5	0	5	5	0	5	17	0	17	22	0	22
MAESTRÍA EN INGENIERÍA AERONÁUTICA CON ORIENTACIÓN EN DINÁMICA DE VUELO	FACULTAD DE INGENIERÍA MECÁNICA Y ELÉCTRICA	SAN NICOLAS DE LOS GARZA	0	1	1	0	1	1	0	0	0	0	1	1
MAESTRÍA EN INGENIERÍA AERONÁUTICA CON ORIENTACIÓN EN ESTRUCTURAS	FACULTAD DE INGENIERÍA MECÁNICA Y ELÉCTRICA	SAN NICOLAS DE LOS GARZA	1	0	1	1	0	1	2	0	2	3	0	3
MAESTRÍA EN INGENIERÍA CON ORIENTACIÓN EN ELÉCTRICA	FACULTAD DE INGENIERÍA MECÁNICA Y ELÉCTRICA	SAN NICOLAS DE LOS GARZA	10	6	16	11	6	17	39	11	50	50	17	67
MAESTRÍA EN INGENIERÍA CON ORIENTACIÓN EN MANUFACTURA	FACULTAD DE INGENIERÍA MECÁNICA Y ELÉCTRICA	SAN NICOLAS DE LOS GARZA	3	0	3	3	0	3	37	10	47	40	10	50
MAESTRÍA EN INGENIERÍA CON ORIENTACIÓN EN MECÁNICA	FACULTAD DE INGENIERÍA MECÁNICA Y ELÉCTRICA	SAN NICOLAS DE LOS GARZA	5	3	8	5	3	8	14	3	17	19	6	25
MAESTRÍA EN INGENIERÍA CON ORIENTACIÓN EN MECATRÓNICA	FACULTAD DE INGENIERÍA MECÁNICA Y ELÉCTRICA	SAN NICOLAS DE LOS GARZA	9	2	11	10	2	12	13	3	16	23	5	28
MAESTRÍA EN INGENIERÍA CON ORIENTACIÓN EN TECNOLOGÍAS DE LA INFORMACIÓN	FACULTAD DE INGENIERÍA MECÁNICA Y ELÉCTRICA	SAN NICOLAS DE LOS GARZA	0	0	0	0	0	0	8	3	11	8	3	11

MAESTRÍA EN LOGÍSTICA Y CADENA DE SUMINISTRO	FACULTAD DE INGENIERIA MECÁNICA Y ELÉCTRICA	SAN NICOLAS DE LOS GARZA	0	0	0	0	0	0	12	12	24	12	12	24
TOTAL			47	18	65	49	18	67	300	135	435	349	153	502
MAESTRÍA EN TERAPIA FÍSICA Y READAPTACIÓN DEPORTIVA	FACULTAD DE MEDICINA - FACULTAD DE ORGANIZACIÓN DEPORTIVA	SAN NICOLAS DE LOS GARZA	14	6	20	0	0	0	20	14	34	20	14	34
TOTAL			14	6	20	0	0	0	20	14	34	20	14	34
MAESTRÍA EN ACTIVIDAD FÍSICA Y DEPORTE CON ORIENTACIÓN EN ALTO RENDIMIENTO DEPORTIVO	FACULTAD DE ORGANIZACIÓN DEPORTIVA	SAN NICOLAS DE LOS GARZA	10	6	16	9	5	14	16	6	22	25	11	36
MAESTRÍA EN ACTIVIDAD FÍSICA Y DEPORTE CON ORIENTACIÓN EN EDUCACIÓN FÍSICA	FACULTAD DE ORGANIZACIÓN DEPORTIVA	SAN NICOLAS DE LOS GARZA	1	1	2	1	1	2	2	1	3	3	2	5
MAESTRÍA EN ACTIVIDAD FÍSICA Y DEPORTE CON ORIENTACIÓN EN GESTIÓN DEPORTIVA	FACULTAD DE ORGANIZACIÓN DEPORTIVA	SAN NICOLAS DE LOS GARZA	8	8	16	7	7	14	8	2	10	15	9	24
MAESTRÍA EN ACTIVIDAD FÍSICA Y DEPORTE CON ORIENTACIÓN EN PROMOCIÓN DE LA SALUD	FACULTAD DE ORGANIZACIÓN DEPORTIVA	SAN NICOLAS DE LOS GARZA	0	2	2	0	1	1	2	0	2	2	1	3
MAESTRÍA EN CIENCIAS DE LA ACTIVIDAD FÍSICA Y DEL DEPORTE	FACULTAD DE ORGANIZACIÓN DEPORTIVA	SAN NICOLAS DE LOS GARZA	1	1	2	1	1	2	1	0	1	2	1	3
TOTAL			20	18	38	18	15	33	29	9	38	47	24	71
MAESTRÍA EN CIENCIAS CON ORIENTACIÓN EN TRABAJO SOCIAL	FACULTAD DE TRABAJO SOCIAL Y DESARROLLO HUMANO	SAN NICOLAS DE LOS GARZA	1	7	8	1	7	8	0	0	0	1	7	8
MAESTRÍA EN DESARROLLO HUMANO	FACULTAD DE TRABAJO SOCIAL Y DESARROLLO HUMANO	SAN NICOLAS DE LOS GARZA	0	0	0	0	0	0	1	6	7	1	6	7
TOTAL			1	7	8	1	7	8	1	6	7	2	13	15
MAESTRÍA EN COMUNICACIÓN DEPORTIVA CON ORIENTACIÓN EN MERCADOTECNIA DEPORTIVA	ORGANIZACION DEPORTIVA CIENCIAS DE LA COMUNICACION	SAN NICOLAS DE LOS GARZA	3	0	3	3	1	4	5	3	8	8	4	12
MAESTRÍA EN COMUNICACIÓN DEPORTIVA CON ORIENTACIÓN EN PERIODISMO DEPORTIVO	ORGANIZACION DEPORTIVA CIENCIAS DE LA COMUNICACION	SAN NICOLAS DE LOS GARZA	3	1	4	3	0	3	6	2	8	9	2	11
TOTAL			6	1	7	6	1	7	11	5	16	17	6	23
SUB TOTAL DE MAESTRÍA			391	312	703	349	284	633	920	716	1,636	1,269	1,000	2,269
NIVEL SUPERIOR			ASPIRANTES			NUEVO INGRESO			REINGRESO			TOTAL		
DOCTORADO	ESCUELA / FACULTAD / CENTRO / DES	MUNICIPIO	H	M	T	H	M	T	H	M	T	H	M	T
DOCTORADO EN FILOSOFÍA CON ORIENTACIÓN EN ARQUITECTURA Y ASUNTOS URBANOS	FACULTAD DE ARQUITECTURA	SAN NICOLAS DE LOS GARZA	3	1	4	3	1	4	6	3	9	9	4	13
TOTAL			3	1	4	3	1	4	6	3	9	9	4	13
DOCTORADO EN CIENCIAS CON ORIENTACIÓN EN BIOTECNOLOGÍA	FACULTAD DE CIENCIAS BIOLÓGICAS	SAN NICOLAS DE LOS GARZA	0	0	0	0	0	0	10	10	20	10	10	20
DOCTORADO EN CIENCIAS CON ORIENTACIÓN EN INMUNOBIOLOGÍA	FACULTAD DE CIENCIAS BIOLÓGICAS	SAN NICOLAS DE LOS GARZA	0	2	2	0	2	2	9	10	19	9	12	21
DOCTORADO EN CIENCIAS CON ORIENTACIÓN EN MICROBIOLOGÍA	FACULTAD DE CIENCIAS BIOLÓGICAS	SAN NICOLAS DE LOS GARZA	0	2	2	0	2	2	4	7	11	4	9	13
DOCTORADO EN CONSERVACIÓN, FAUNA SILVESTRE Y SUSTENTABILIDAD	FACULTAD DE CIENCIAS BIOLÓGICAS	SAN NICOLAS DE LOS GARZA	2	1	3	2	1	3	2	4	6	4	5	9
DOCTORADO EN ENTOMOLOGÍA MÉDICA Y VETERINARIA	FACULTAD DE CIENCIAS BIOLÓGICAS	SAN NICOLAS DE LOS GARZA	0	1	1	0	1	1	3	2	5	3	3	6
DOCTORADO EN MANEJO Y APROVECHAMIENTO INTEGRAL DE RECURSOS BIÓTICOS	FACULTAD DE CIENCIAS BIOLÓGICAS	SAN NICOLAS DE LOS GARZA	1	0	1	1	0	1	5	8	13	6	8	14
TOTAL			3	6	9	3	6	9	33	41	74	36	47	83
DOCTORADO EN CIENCIAS CON ORIENTACIÓN EN MATEMÁTICAS	FACULTAD DE CIENCIAS FÍSICO MATEMÁTICAS	SAN NICOLAS DE LOS GARZA	0	0	0	0	1	1	4	2	6	4	3	7
DOCTORADO EN INGENIERÍA FÍSICA	FACULTAD DE CIENCIAS FÍSICO MATEMÁTICAS	SAN NICOLAS DE LOS GARZA	3	2	5	2	2	4	19	5	24	21	7	28
TOTAL			3	2	5	2	3	5	23	7	30	25	10	35

DOCTORADO EN CIENCIAS CON ORIENTACIÓN EN FARMACIA	FACULTAD DE CIENCIAS QUÍMICAS	SAN NICOLAS DE LOS GARZA	0	0	0	0	0	0	1	2	3	1	2	3
DOCTORADO EN CIENCIAS CON ORIENTACIÓN EN MICROBIOLOGÍA APLICADA	FACULTAD DE CIENCIAS QUÍMICAS	SAN NICOLAS DE LOS GARZA	0	0	0	0	0	0	2	0	2	2	0	2
DOCTORADO EN CIENCIAS CON ORIENTACIÓN EN PROCESOS SUSTENTABLES	FACULTAD DE CIENCIAS QUÍMICAS	SAN NICOLAS DE LOS GARZA	1	1	2	1	1	2	4	3	7	5	4	9
DOCTORADO EN CIENCIAS CON ORIENTACIÓN EN QUÍMICA DE LOS MATERIALES	FACULTAD DE CIENCIAS QUÍMICAS	SAN NICOLAS DE LOS GARZA	1	0	1	1	0	1	5	10	15	6	10	16
DOCTORADO EN CIENCIAS CON ORIENTACIÓN EN QUÍMICA Y TECNOLOGÍA AMBIENTAL	FACULTAD DE CIENCIAS QUÍMICAS	SAN NICOLAS DE LOS GARZA	3	1	4	3	1	4	0	2	2	3	3	6
TOTAL			5	2	7	5	2	7	12	17	29	17	19	36
DOCTORADO EN CONTADURÍA Y FINANZAS	FACULTAD DE CONTADURÍA PÚBLICA Y ADMINISTRACIÓN	SAN NICOLAS DE LOS GARZA	4	2	6	4	2	6	13	16	29	17	18	35
DOCTORADO EN FILOSOFÍA CON ESPECIALIDAD EN ADMINISTRACIÓN	FACULTAD DE CONTADURÍA PÚBLICA Y ADMINISTRACIÓN	SAN NICOLAS DE LOS GARZA	0	0	0	0	0	0	1	0	1	1	0	1
DOCTORADO EN FILOSOFÍA CON ORIENTACIÓN EN ADMINISTRACIÓN	FACULTAD DE CONTADURÍA PÚBLICA Y ADMINISTRACIÓN	SAN NICOLAS DE LOS GARZA	10	11	21	10	11	21	30	16	46	40	27	67
DOCTORADO EN NEGOCIOS INTERNACIONALES CON ORIENTACIÓN EMPRESARIAL	FACULTAD DE CONTADURÍA PÚBLICA Y ADMINISTRACIÓN	SAN NICOLAS DE LOS GARZA	1	2	3	1	2	3	6	5	11	7	7	14
DOCTORADO EN NEGOCIOS INTERNACIONALES CON ORIENTACIÓN EN AGRONEGOCIOS	FACULTAD DE CONTADURÍA PÚBLICA Y ADMINISTRACIÓN	SAN NICOLAS DE LOS GARZA	0	0	0	0	0	0	2	2	4	2	2	4
DOCTORADO EN NEGOCIOS INTERNACIONALES CON ORIENTACIÓN EN NEGOCIOS EN LA SALUD	FACULTAD DE CONTADURÍA PÚBLICA Y ADMINISTRACIÓN	SAN NICOLAS DE LOS GARZA	0	0	0	0	0	0	2	1	3	2	1	3
DOCTORADO EN NEGOCIOS INTERNACIONALES CON ORIENTACIÓN EN BIOTECNOLOGÍA	FACULTAD DE CONTADURÍA PÚBLICA Y ADMINISTRACIÓN	SAN NICOLAS DE LOS GARZA	0	0	0	0	0	0	1	1	2	1	1	2
TOTAL			15	15	30	15	15	30	55	41	96	70	56	126
DOCTORADO EN CRIMINOLOGÍA	FACULTAD DE DERECHO Y CRIMINOLOGÍA	SAN NICOLAS DE LOS GARZA	2	0	2	0	0	0	16	8	24	16	8	24
DOCTORADO EN DERECHO CON ORIENTACIÓN EN DERECHO CONSTITUCIONAL Y GOBERNABILIDAD	FACULTAD DE DERECHO Y CRIMINOLOGÍA	SAN NICOLAS DE LOS GARZA	3	0	3	0	0	0	19	10	29	19	10	29
DOCTORADO EN DERECHO CON ORIENTACIÓN EN DERECHO PROCESAL	FACULTAD DE DERECHO Y CRIMINOLOGÍA	SAN NICOLAS DE LOS GARZA	2	1	3	0	0	0	23	11	34	23	11	34
DOCTORADO EN MÉTODOS ALTERNOS DE SOLUCIÓN DE CONFLICTOS	FACULTAD DE DERECHO Y CRIMINOLOGÍA	SAN NICOLAS DE LOS GARZA	5	8	13	4	8	12	12	5	17	16	13	29
TOTAL			12	9	21	4	8	12	70	34	104	74	42	116
DOCTORADO EN FILOSOFÍA CON ACENTUACIÓN EN ESTUDIOS DE LA CULTURA	FACULTAD DE FILOSOFÍA Y LETRAS	SAN NICOLAS DE LOS GARZA	3	3	6	3	3	6	6	7	13	9	10	19
DOCTORADO EN FILOSOFÍA CON ACENTUACIÓN EN ESTUDIOS DE LA EDUCACIÓN	FACULTAD DE FILOSOFÍA Y LETRAS	SAN NICOLAS DE LOS GARZA	15	31	46	15	31	46	18	26	44	33	57	90
TOTAL			18	34	52	18	34	52	24	33	57	42	67	109
DOCTORADO EN INGENIERÍA CON ORIENTACIÓN EN INGENIERÍA AMBIENTAL	FACULTAD DE INGENIERÍA CIVIL	SAN NICOLAS DE LOS GARZA	1	0	1	0	0	0	9	2	11	9	2	11
DOCTORADO EN INGENIERÍA CON ORIENTACIÓN EN MATERIALES DE CONSTRUCCIÓN	FACULTAD DE INGENIERÍA CIVIL	SAN NICOLAS DE LOS GARZA	3	0	3	1	0	1	10	0	10	11	0	11
TOTAL			4	0	4	1	0	1	19	2	21	20	2	22
DOCTORADO EN CIENCIAS DE LA INGENIERÍA AERONÁUTICA	FACULTAD DE INGENIERÍA MECÁNICA Y ELÉCTRICA	SAN NICOLAS DE LOS GARZA	2	1	3	2	1	3	2	0	2	4	1	5
DOCTORADO EN INGENIERÍA DE MATERIALES	FACULTAD DE INGENIERÍA MECÁNICA Y ELÉCTRICA	SAN NICOLAS DE LOS GARZA	2	2	4	2	2	4	22	15	37	24	17	41
DOCTORADO EN INGENIERÍA DE SISTEMAS	FACULTAD DE INGENIERÍA MECÁNICA Y ELÉCTRICA	SAN NICOLAS DE LOS GARZA	0	0	0	0	0	0	1	2	3	1	2	3
DOCTORADO EN INGENIERÍA ELÉCTRICA	FACULTAD DE INGENIERÍA MECÁNICA Y ELÉCTRICA	SAN NICOLAS DE LOS GARZA	0	0	0	0	0	0	8	0	8	8	0	8
DOCTORADO EN ENERGÍAS TÉRMICA Y RENOVABLE	FACULTAD DE INGENIERÍA MECÁNICA Y ELÉCTRICA	SAN NICOLAS DE LOS GARZA	0	0	0	0	0	0	4	1	5	4	1	5

TOTAL			4	3	7	4	3	7	37	18	55	41	21	62
DOCTORADO EN CIENCIAS DE LA ACTIVIDAD FÍSICA Y DEL DEPORTE	FACULTAD DE ORGANIZACIÓN DEPORTIVA	SAN NICOLAS DE LOS GARZA	9	4	13	11	4	15	15	3	18	26	7	33
TOTAL			9	4	13	11	4	15	15	3	18	26	7	33
DOCTORADO EN TRABAJO SOCIAL Y POLÍTICAS SOCIALES	FACULTAD DE TRABAJO SOCIAL Y DESARROLLO HUMANO	SAN NICOLAS DE LOS GARZA	0	0	0	0	0	0	4	7	11	4	7	11
TOTAL			0	0	0	0	0	0	4	7	11	4	7	11
SUB TOTAL DE DOCTORADO			76	76	152	66	76	142	298	206	504	364	282	646
TOTAL DE CIUDAD UNIVERSITARIA			6,530	3,852	10,382	4,242	2,888	7,130	31,597	22,555	54,152	35,839	25,443	61,282

FORANEAS														
NIVEL MEDIO SUPERIOR	ESCUELA / FACULTAD / CENTRO / DES	MUNICIPIO	ASPIRANTES			MATRICULA								
						NUEVO INGRESO			REINGRESO			TOTAL		
			H	M	T	H	M	T	H	M	T	H	M	T
TÉCNICO EN BACHILLER TÉCNICO COMO ADMINISTRADOR CONTABLE	ESCUELA PREPARATORIA NO. 13	ALLENDE	21	23	44	22	23	45	32	37	69	54	60	114
TOTAL			21	23	44	22	23	45	32	37	69	54	60	114
BACHILLERATO GENERAL	ESCUELA PREPARATORIA NO. 14	GENERAL TERAN	18	11	29	18	11	29	7	17	24	25	28	53
TÉCNICO EN ENFERMERÍA	ESCUELA PREPARATORIA NO. 14	GENERAL TERAN	1	10	11	1	10	11	15	32	47	16	42	58
TÉCNICO EN ELECTRICISTA	ESCUELA PREPARATORIA NO. 14	GENERAL TERAN	23	0	23	23	0	23	15	0	15	38	0	38
TÉCNICO EN BACHILLER TÉCNICO COMO ADMINISTRADOR CONTABLE	ESCUELA PREPARATORIA NO. 14	GENERAL TERAN	6	20	26	6	18	24	12	32	44	18	50	68
TÉCNICO EN GASTRONOMÍA INTEGRAL	ESCUELA PREPARATORIA NO. 14	GENERAL TERAN	2	9	11	1	7	8	6	12	18	7	19	26
TOTAL			50	50	100	49	46	95	55	93	148	104	139	243
TÉCNICO EN MECÁNICA AUTOMOTRIZ Y AUTOTRÓNICA	ESCUELA PREPARATORIA NO. 17	CIENEGA DE FLORES	58	20	78	29	3	32	47	7	54	76	10	86
TOTAL			58	20	78	29	3	32	47	7	54	76	10	86
TÉCNICO EN ENFERMERÍA	ESCUELA PREPARATORIA NO. 18	HIDALGO	6	36	42	6	31	37	12	31	43	18	62	80
TOTAL			6	36	42	6	31	37	12	31	43	18	62	80
TÉCNICO EN BACHILLER TÉCNICO COMO ADMINISTRADOR CONTABLE	ESCUELA PREPARATORIA NO. 19	GARCIA	38	43	81	25	15	40	19	17	36	44	32	76
TOTAL			38	43	81	25	15	40	19	17	36	44	32	76
TÉCNICO EN ELECTRICISTA	ESCUELA PREPARATORIA NO. 20	SANTIAGO	41	2	43	37	2	39	65	7	72	102	9	111
TÉCNICO EN MECATRÓNICA INDUSTRIAL	ESCUELA PREPARATORIA NO. 20	SANTIAGO	29	6	35	29	6	35	48	18	66	77	24	101
TÉCNICO EN PROGRAMACIÓN WEB	ESCUELA PREPARATORIA NO. 20	SANTIAGO	11	14	25	11	14	25	36	16	52	47	30	77
TÉCNICO EN BACHILLER TÉCNICO COMO ADMINISTRADOR CONTABLE	ESCUELA PREPARATORIA NO. 20	SANTIAGO	79	94	173	77	89	166	95	138	233	172	227	399
TÉCNICO EN GASTRONOMÍA INTEGRAL	ESCUELA PREPARATORIA NO. 20	SANTIAGO	0	0	0	0	0	0	27	37	64	27	37	64
TOTAL			160	116	276	154	111	265	271	216	487	425	327	752
TÉCNICO EN BACHILLER TÉCNICO COMO ADMINISTRADOR CONTABLE	ESCUELA PREPARATORIA NO. 21	CHINA	7	10	17	7	10	17	0	0	0	7	10	17
TOTAL			7	10	17	7	10	17	0	0	0	7	10	17
TÉCNICO EN APLICACIONES AUDIOVISUALES	ESCUELA PREPARATORIA NO. 24	ANAHUAC	11	18	29	11	18	29	20	31	51	31	49	80
TOTAL			11	18	29	11	18	29	20	31	51	31	49	80

BACHILLERATO GENERAL	ESCUELA PREPARATORIA NO. 25 SALINAS VICTORIA	SALINAS VICTORIA	127	154	281	112	146	258	79	131	210	191	277	468
TOTAL			127	154	281	112	146	258	79	131	210	191	277	468
TECNICO EN BACHILLER TECNICO COMO ADMINISTRADOR CONTABLE	ESCUELA PREPARATORIA NO. 4 GALEANA	GALEANA	8	8	16	7	8	15	6	10	16	13	18	31
TOTAL			8	8	16	7	8	15	6	10	16	13	18	31
TECNICO EN BACHILLER TECNICO COMO ADMINISTRADOR CONTABLE	ESCUELA PREPARATORIA NO. 6	MONTEMOREL OS	25	19	44	24	18	42	27	26	53	51	44	95
TOTAL			25	19	44	24	18	42	27	26	53	51	44	95
SUB TOTAL DE MEDIO SUPERIOR			511	497	1,008	446	429	875	568	599	1,167	1,014	1,028	2,042

NIVEL SUPERIOR LICENCIATURA	ESCUELA / FACULTAD / CENTRO / DES	MUNICIPIO	MATRICULA											
			ASPIRANTES			NUEVO INGRESO			REINGRESO			TOTAL		
			H	M	T	H	M	T	H	M	T	H	M	T
LICENCIATURA EN DERECHO	FACULTAD DE DERECHO Y CRIMINOLOGIA GALEANA	GALEANA	4	18	22	2	10	12	0	0	0	2	10	12
TOTAL			4	18	22	2	10	12	0	0	0	2	10	12
LICENCIATURA EN DERECHO	FACULTAD DE DERECHO Y CRIMINOLOGIA GARCIA	GARCIA	6	24	30	6	24	30	0	0	0	6	24	30
LICENCIATURA EN CRIMINOLOGÍA	FACULTAD DE DERECHO Y CRIMINOLOGIA GARCIA	GARCIA	10	19	29	10	19	29	0	0	0	10	19	29
TOTAL			16	43	59	16	43	59	0	0	0	16	43	59
LICENCIATURA EN EDUCACIÓN	FACULTAD DE FILOSOFIA Y LETRAS (GARCÍA)	GARCIA	2	18	20	2	16	18	0	0	0	2	16	18
LICENCIATURA EN LINGUISTICA APLICADA A LA ENSEÑANZA Y TRADUCCIÓN DEL INGLÉS	FACULTAD DE FILOSOFIA Y LETRAS (GARCÍA)	GARCIA	5	8	13	5	7	12	0	0	0	5	7	12
TOTAL			7	26	33	7	23	30	0	0	0	7	23	30
SUB TOTAL DE LICENCIATURA			27	87	114	25	76	101	0	0	0	25	76	101
TOTAL DE FORANEAS			538	584	1,122	471	505	976	568	599	1,167	1,039	1,104	2,143

LINARES														
NIVEL MEDIO SUPERIOR	ESCUELA / FACULTAD / CENTRO / DES	MUNICIPIO	MATRICULA											
			ASPIRANTES			NUEVO INGRESO			REINGRESO			TOTAL		
			H	M	T	H	M	T	H	M	T	H	M	T
TÉCNICO EN TURISMO	ESC IND Y PREP TEC ALVARO OBREGON LINARES	LINARES	10	33	43	9	29	38	13	46	59	22	75	97
TÉCNICO EN MECATRÓNICA INDUSTRIAL	ESC IND Y PREP TEC ALVARO OBREGON LINARES	LINARES	72	9	81	71	8	79	91	13	104	162	21	183
TÉCNICO EN PROGRAMACIÓN WEB	ESC IND Y PREP TEC ALVARO OBREGON LINARES	LINARES	29	11	40	29	11	40	59	57	116	88	68	156
TÉCNICO EN BACHILLER TÉCNICO COMO ADMINISTRADOR CONTABLE	ESC IND Y PREP TEC ALVARO OBREGON LINARES	LINARES	15	25	40	15	24	39	18	48	66	33	72	105
TÉCNICO EN BIOTECNOLOGÍA INDUSTRIAL	ESC IND Y PREP TEC ALVARO OBREGON LINARES	LINARES	21	59	80	20	59	79	22	70	92	42	129	171
TOTAL			147	137	284	144	131	275	203	234	437	347	365	712
SUB TOTAL DE MEDIO SUPERIOR			147	137	284	144	131	275	203	234	437	347	365	712
NIVEL SUPERIOR LICENCIATURA	ESCUELA / FACULTAD / CENTRO / DES	MUNICIPIO	MATRICULA											
			ASPIRANTES			NUEVO INGRESO			REINGRESO			TOTAL		
			H	M	T	H	M	T	H	M	T	H	M	T
LICENCIATURA COMO INGENIERO GEOFÍSICO	FACULTAD DE CIENCIAS DE LA TIERRA	LINARES	3	2	5	3	2	5	8	4	12	11	6	17
LICENCIATURA COMO INGENIERO GEÓLOGO	FACULTAD DE CIENCIAS DE LA TIERRA	LINARES	16	6	22	16	6	22	25	15	40	41	21	62
LICENCIATURA COMO INGENIERO GEÓLOGO MINERALOGISTA	FACULTAD DE CIENCIAS DE LA TIERRA	LINARES	2	4	6	2	4	6	9	9	18	11	13	24
LICENCIATURA COMO INGENIERO PETROLERO	FACULTAD DE CIENCIAS DE LA TIERRA	LINARES	14	5	19	14	5	19	43	19	62	57	24	81
TOTAL			35	17	52	35	17	52	85	47	132	120	64	184
LICENCIATURA COMO INGENIERO EN MANEJO DE RECURSOS NATURALES	FACULTAD DE CIENCIAS FORESTALES	LINARES	0	0	0	0	0	0	2	8	10	2	8	10
LICENCIATURA EN INGENIERÍA EN MANEJO DE RECURSOS NATURALES	FACULTAD DE CIENCIAS FORESTALES	LINARES	7	3	10	7	3	10	13	12	25	20	15	35



TÉCNICO EN ENFERMERÍA	ESCUELA PREPARATORIA NO. 5	SABINAS HIDALGO	3	16	19	3	16	19	4	36	40	7	52	59
TÉCNICO EN MECATRÓNICA INDUSTRIAL	ESCUELA PREPARATORIA NO. 5	SABINAS HIDALGO	17	3	20	17	3	20	0	0	0	17	3	20
TÉCNICO EN SOLDADURA INDUSTRIAL	ESCUELA PREPARATORIA NO. 5	SABINAS HIDALGO	0	0	0	0	0	0	21	0	21	21	0	21
TOTAL			20	19	39	20	19	39	25	36	61	45	55	100
SUB TOTAL DE MEDIO SUPERIOR			20	19	39	20	19	39	25	36	61	45	55	100
			MATRICULA											
NIVEL SUPERIOR			ASPIRANTES			NUEVO INGRESO			REINGRESO			TOTAL		
LICENCIATURA	ESCUELA / FACULTAD / CENTRO / DES	MUNICIPIO	H	M	T	H	M	T	H	M	T	H	M	T
LICENCIATURA EN ADMINISTRACIÓN	FACULTAD DE CONTADURIA PUBLICA Y ADMINISTRACIÓN SABINAS	SABINAS HIDALGO	0	0	0	0	0	0	2	3	5	2	3	5
LICENCIATURA COMO CONTADOR PÚBLICO	FACULTAD DE CONTADURÍA PÚBLICA Y ADMINISTRACIÓN SABINAS	SABINAS HIDALGO	0	0	0	0	0	0	36	49	85	36	49	85
LICENCIATURA EN TECNOLOGÍAS DE INFORMACIÓN	FACULTAD DE CONTADURIA PUBLICA Y ADMINISTRACIÓN SABINAS	SABINAS HIDALGO	8	2	10	8	2	10	20	4	24	28	6	34
TOTAL			8	2	10	8	2	10	58	56	114	66	58	124
LICENCIATURA EN DERECHO	FACULTAD DE DERECHO Y CRIMINOLOGÍA SABINAS	SABINAS HIDALGO	10	22	32	10	21	31	19	43	62	29	64	93
LICENCIATURA EN CRIMINOLOGÍA	FACULTAD DE DERECHO Y CRIMINOLOGIA SABINAS	SABINAS HIDALGO	4	9	13	4	8	12	4	11	15	8	19	27
TOTAL			14	31	45	14	29	43	23	54	77	37	83	120
LICENCIATURA EN ENFERMERÍA	FACULTAD DE ENFERMERIA SABINAS HIDALGO	SABINAS HIDALGO	3	21	24	3	21	24	15	46	61	18	67	85
TOTAL			3	21	24	3	21	24	15	46	61	18	67	85
LICENCIATURA EN PSICOLOGÍA	FACULTAD DE PSICOLOGIA UNIDAD SABINAS	SABINAS HIDALGO	0	0	0	0	0	0	3	27	30	3	27	30
TOTAL			0	0	0	0	0	0	3	27	30	3	27	30
SUB TOTAL DE SUPERIOR			25	54	79	25	52	77	99	183	282	124	235	359
TOTAL DE SABINAS HIDALGO			45	73	118	45	71	116	124	219	343	169	290	459


UNIDAD MEDEROS															
NIVEL MEDIO SUPERIOR	ESCUELA / FACULTAD / CENTRO / DES	MUNICIPIO	ASPIRANTES			NUEVO INGRESO			REINGRESO			TOTAL			
			H	M	T	H	M	T	H	M	T	H	M	T	
			BACHILLERATO INTERNACIONAL	CENTRO DE INVESTIGACIÓN Y DESARROLLO DE EDUCACIÓN BILINGÜE	MONTERREY	60	37	97	59	36	95	68	86	154	127
TOTAL			60	37	97	59	36	95	68	86	154	127	122	249	
SUB TOTAL DE MEDIO SUPERIOR			60	37	97	59	36	95	68	86	154	127	122	249	
NIVEL SUPERIOR	ESCUELA / FACULTAD / CENTRO / DES	MUNICIPIO	ASPIRANTES			NUEVO INGRESO			REINGRESO			TOTAL			
			H	M	T	H	M	T	H	M	T	H	M	T	
			LICENCIATURA	LICENCIATURA EN ARTE TEATRAL	FACULTAD DE ARTES ESCÉNICAS	MONTERREY	35	62	97	31	56	87	78	155	233
LICENCIATURA EN DANZA CONTEMPORÁNEA	FACULTAD DE ARTES ESCÉNICAS	MONTERREY	2	33	35	2	28	30	5	67	72	7	95	102	
TOTAL			37	95	132	33	84	117	83	222	305	116	306	422	
LICENCIATURA EN ARTES VISUALES	FACULTAD DE ARTES VISUALES	MONTERREY	0	0	0	0	0	0	12	34	46	12	34	46	
LICENCIATURA EN DISEÑO GRÁFICO	FACULTAD DE ARTES VISUALES	MONTERREY	0	0	0	0	0	0	39	175	214	39	175	214	
LICENCIATURA EN LENGUAJE Y PRODUCCIÓN AUDIOVISUAL	FACULTAD DE ARTES VISUALES	MONTERREY	0	0	0	0	0	0	72	52	124	72	52	124	
TOTAL			0	0	0	0	0	0	123	261	384	123	261	384	
LICENCIATURA EN CIENCIAS DE LA COMUNICACIÓN	FACULTAD DE CIENCIAS DE LA COMUNICACIÓN	MONTERREY	0	0	0	0	0	0	604	761	1,365	604	761	1,365	
LICENCIATURA EN MERCADOTECNIA Y GESTIÓN DE LA IMAGEN	FACULTAD DE CIENCIAS DE LA COMUNICACIÓN	MONTERREY	116	278	394	116	278	394	1,021	1,906	2,927	1,137	2,184	3,321	
LICENCIATURA EN PERIODISMO MULTIMEDIA	FACULTAD DE CIENCIAS DE LA COMUNICACIÓN	MONTERREY	29	23	52	29	23	52	105	71	176	134	94	228	
TOTAL			145	301	446	145	301	446	1,730	2,738	4,468	1,875	3,039	4,914	
LICENCIATURA EN GESTIÓN TURÍSTICA	FACULTAD DE CIENCIAS POLÍTICAS Y RELACIONES INTERNACIONALES	MONTERREY	0	0	0	0	0	0	32	146	178	32	146	178	
LICENCIATURA EN CIENCIAS POLÍTICAS Y GOBIERNO	FACULTAD DE CIENCIAS POLÍTICAS Y RELACIONES INTERNACIONALES	MONTERREY	0	0	0	0	0	0	126	105	231	126	105	231	
LICENCIATURA EN ADMINISTRACIÓN DE ENERGÍA Y DESARROLLO SUSTENTABLE	FACULTAD DE CIENCIAS POLÍTICAS Y RELACIONES INTERNACIONALES	MONTERREY	0	0	0	0	0	0	63	53	116	63	53	116	
LICENCIATURA EN CIENCIAS POLÍTICAS Y ADMINISTRACIÓN PÚBLICA	FACULTAD DE CIENCIAS POLÍTICAS Y RELACIONES INTERNACIONALES	MONTERREY	0	0	0	0	0	0	13	7	20	13	7	20	
LICENCIATURA EN RELACIONES INTERNACIONALES	FACULTAD DE CIENCIAS POLÍTICAS Y RELACIONES INTERNACIONALES	MONTERREY	0	0	0	0	0	0	668	1,359	2,027	668	1,359	2,027	
TOTAL			0	0	0	0	0	0	902	1,670	2,572	902	1,670	2,572	
LICENCIATURA EN ECONOMÍA	FACULTAD DE ECONOMÍA	MONTERREY	194	74	268	89	37	126	214	115	329	303	152	455	
TOTAL			194	74	268	89	37	126	214	115	329	303	152	455	
LICENCIATURA EN MÚSICA CON ACENTUACIÓN EN INSTRUMENTISTA	FACULTAD DE MÚSICA	MONTERREY	11	6	17	11	6	17	34	26	60	45	32	77	
LICENCIATURA EN MÚSICA CON ACENTUACIÓN EN EDUCACIÓN MUSICAL	FACULTAD DE MÚSICA	MONTERREY	1	1	2	1	1	2	3	8	11	4	9	13	
LICENCIATURA EN MÚSICA CON ACENTUACIÓN EN DIRECTOR DE COROS	FACULTAD DE MÚSICA	MONTERREY	0	0	0	0	0	0	1	2	3	1	2	3	
LICENCIATURA EN MÚSICA CON ACENTUACIÓN EN COMPOSICIÓN	FACULTAD DE MÚSICA	MONTERREY	6	3	9	5	3	8	15	2	17	20	5	25	


LICENCIATURA EN MÚSICA CON ACENTUACIÓN EN CANTANTE	FACULTAD DE MÚSICA	MONTERREY	0	4	4	0	4	4	4	14	18	4	18	22
TOTAL			18	14	32	17	14	31	57	52	109	74	66	140
SUB TOTAL DE SUPERIOR			394	484	878	284	436	720	3,109	5,058	8,167	3,393	5,494	8,887
			MATRICULA											
NIVEL SUPERIOR			ASPIRANTES			NUEVO INGRESO			REINGRESO			TOTAL		
MAESTRÍA	ESCUELA / FACULTAD / CENTRO / DES	MUNICIPIO	H	M	T	H	M	T	H	M	T	H	M	T
MAESTRÍA EN ARTES VISUALES	FACULTAD DE ARTES VISUALES	MONTERREY	6	4	10	6	4	10	3	8	11	9	12	21
MAESTRÍA EN DISEÑO GRÁFICO CON ORIENTACIÓN EN DIRECCIÓN CREATIVA	FACULTAD DE ARTES VISUALES	MONTERREY	0	2	2	0	2	2	1	5	6	1	7	8
TOTAL			6	6	12	6	6	12	4	13	17	10	19	29
MAESTRÍA EN CIENCIAS DE LA COMUNICACIÓN	FACULTAD DE CIENCIAS DE LA COMUNICACIÓN	MONTERREY	0	3	3	0	3	3	6	6	12	6	9	15
TOTAL			0	3	3	0	3	3	6	6	12	6	9	15
MAESTRÍA EN CIENCIAS POLÍTICAS	FACULTAD DE CIENCIAS POLÍTICAS Y RELACIONES INTERNACIONALES	MONTERREY	0	0	0	0	0	0	1	0	1	1	0	1
MAESTRÍA EN GESTIÓN DE NEGOCIOS DIGITALES	FACULTAD DE CIENCIAS POLÍTICAS Y RELACIONES INTERNACIONALES	MONTERREY	3	10	13	3	10	13	15	18	33	18	28	46
MAESTRÍA EN RELACIONES INTERNACIONALES	FACULTAD DE CIENCIAS POLÍTICAS Y RELACIONES INTERNACIONALES	MONTERREY	3	3	6	3	3	6	6	8	14	9	11	20
MAESTRÍA EN CIENCIAS POLÍTICAS Y GOBIERNO	FACULTAD DE CIENCIAS POLÍTICAS Y RELACIONES INTERNACIONALES	MONTERREY	21	14	35	22	14	36	63	41	104	85	55	140
TOTAL			27	27	54	28	27	55	85	67	152	113	94	207
MAESTRÍA EN ECONOMÍA CON ORIENTACIÓN EN ECONOMÍA INDUSTRIAL	FACULTAD DE ECONOMÍA	MONTERREY	3	2	5	3	2	5	7	2	9	10	4	14
MAESTRÍA EN FINANZAS	FACULTAD DE ECONOMÍA	MONTERREY	34	11	45	34	11	45	35	21	56	69	32	101
TOTAL			37	13	50	37	13	50	42	23	65	79	36	115
MAESTRÍA EN CIENCIAS SOCIALES CON ORIENTACIÓN EN DESARROLLO SUSTENTABLE	FACULTAD DE FILOSOFÍA Y LETRAS (IINSO)	SAN NICOLAS DE LOS GARZA	2	5	7	3	5	8	1	5	6	4	10	14
TOTAL			2	5	7	3	5	8	1	5	6	4	10	14
SUB TOTAL DE MAESTRÍA			72	54	126	74	54	128	138	114	252	212	168	380
			MATRICULA											
NIVEL SUPERIOR			ASPIRANTES			NUEVO INGRESO			REINGRESO			TOTAL		
DOCTORADO	ESCUELA / FACULTAD / CENTRO / DES	MUNICIPIO	H	M	T	H	M	T	H	M	T	H	M	T
DOCTORADO EN FILOSOFÍA CON ORIENTACIÓN EN COMUNICACIÓN E INNOVACIÓN EDUCATIVA	FACULTAD DE CIENCIAS DE LA COMUNICACIÓN	MONTERREY	1	4	5	1	4	5	17	22	39	18	26	44
TOTAL			1	4	5	1	4	5	17	22	39	18	26	44
DOCTORADO EN FILOSOFÍA CON ORIENT. EN RELACIONES INTERNACIONALES, NEGOCIOS Y DIPLOMACIA	FACULTAD DE CIENCIAS POLÍTICAS Y RELACIONES INTERNACIONALES	MONTERREY	0	0	0	0	0	0	1	0	1	1	0	1
DOCTORADO EN RELACIONES INTERNACIONALES, NEGOCIOS Y DIPLOMACIA	FACULTAD DE CIENCIAS POLÍTICAS Y RELACIONES INTERNACIONALES	MONTERREY	3	2	5	3	2	5	14	9	23	17	11	28
DOCTORADO EN CIENCIAS POLÍTICAS	FACULTAD DE CIENCIAS POLÍTICAS Y RELACIONES INTERNACIONALES	MONTERREY	8	7	15	9	7	16	32	22	54	41	29	70
TOTAL			11	9	20	12	9	21	47	31	78	59	40	99
DOCTORADO EN CIENCIAS ECONÓMICAS	FACULTAD DE ECONOMÍA	MONTERREY	2	1	3	2	1	3	7	3	10	9	4	13
TOTAL			2	1	3	2	1	3	7	3	10	9	4	13


MAESTRÍA EN CIENCIAS CON ORIENTACIÓN EN DISEÑO Y GESTIÓN DE LA ARQUITECTURA	FACULTAD DE ARQUITECTURA	SAN NICOLAS DE LOS GARZA	2	2	4	2	2	4	3	5	8	5	7	12
MAESTRÍA EN CIENCIAS CON ORIENTACIÓN EN GESTIÓN E INNOVACIÓN DEL DISEÑO	FACULTAD DE ARQUITECTURA	SAN NICOLAS DE LOS GARZA	2	4	6	2	4	6	4	13	17	6	17	23
MAESTRÍA EN DISEÑO DE INTERIORES Y AMBIENTES ARQUITECTÓNICOS	FACULTAD DE ARQUITECTURA	SAN NICOLAS DE LOS GARZA	1	14	15	1	14	15	7	35	42	8	49	57
MAESTRÍA EN VALUACIÓN	FACULTAD DE ARQUITECTURA	SAN NICOLAS DE LOS GARZA	6	4	10	6	4	10	22	14	36	28	18	46
TOTAL			34	38	72	34	38	72	63	97	160	97	135	232
MAESTRÍA EN CIENCIAS CON ORIENTACIÓN EN INMUNOBIOLOGÍA	FACULTAD DE CIENCIAS BIOLÓGICAS	SAN NICOLAS DE LOS GARZA	0	3	3	0	3	3	4	8	12	4	11	15
MAESTRÍA EN CIENCIAS CON ORIENTACIÓN EN MICROBIOLOGÍA	FACULTAD DE CIENCIAS BIOLÓGICAS	SAN NICOLAS DE LOS GARZA	2	5	7	2	5	7	8	7	15	10	12	22
MAESTRÍA EN CONSERVACIÓN, FAUNA SILVESTRE Y SUSTENTABILIDAD	FACULTAD DE CIENCIAS BIOLÓGICAS	SAN NICOLAS DE LOS GARZA	3	1	4	3	1	4	8	8	16	11	9	20
MAESTRÍA EN ENTOMOLOGÍA MÉDICA Y VETERINARIA	FACULTAD DE CIENCIAS BIOLÓGICAS	SAN NICOLAS DE LOS GARZA	2	2	4	2	2	4	0	2	2	2	4	6
MAESTRÍA EN MANEJO Y APROVECHAMIENTO INTEGRAL DE RECURSOS BIÓTICOS	FACULTAD DE CIENCIAS BIOLÓGICAS	SAN NICOLAS DE LOS GARZA	4	3	7	4	3	7	3	10	13	7	13	20
TOTAL			11	14	25	11	14	25	23	35	58	34	49	83
MAESTRÍA EN ASTROFÍSICA PLANETARIA Y TECNOLOGÍAS AFINES	FACULTAD DE CIENCIAS FÍSICO MATEMÁTICAS	SAN NICOLAS DE LOS GARZA	2	0	2	2	0	2	4	1	5	6	1	7
MAESTRÍA EN CIENCIA DE DATOS	FACULTAD DE CIENCIAS FÍSICO MATEMÁTICAS	SAN NICOLAS DE LOS GARZA	20	9	29	17	8	25	44	7	51	61	15	76
MAESTRÍA EN CIENCIAS CON ORIENTACIÓN EN MATEMÁTICAS	FACULTAD DE CIENCIAS FÍSICO MATEMÁTICAS	SAN NICOLAS DE LOS GARZA	3	1	4	3	1	4	10	3	13	13	4	17
MAESTRÍA EN INGENIERÍA EN SEGURIDAD DE LA INFORMACIÓN	FACULTAD DE CIENCIAS FÍSICO MATEMÁTICAS	SAN NICOLAS DE LOS GARZA	7	3	10	7	3	10	18	5	23	25	8	33
MAESTRÍA EN INGENIERÍA FÍSICA INDUSTRIAL	FACULTAD DE CIENCIAS FÍSICO MATEMÁTICAS	SAN NICOLAS DE LOS GARZA	6	3	9	6	3	9	13	7	20	19	10	29
TOTAL			38	16	54	35	15	50	89	23	112	124	38	162
MAESTRÍA EN CIENCIAS CON ORIENTACIÓN EN FARMACIA	FACULTAD DE CIENCIAS QUÍMICAS	SAN NICOLAS DE LOS GARZA	6	3	9	6	2	8	6	5	11	12	7	19
MAESTRÍA EN CIENCIAS CON ORIENTACIÓN EN MICROBIOLOGÍA APLICADA	FACULTAD DE CIENCIAS QUÍMICAS	SAN NICOLAS DE LOS GARZA	2	2	4	2	2	4	5	6	11	7	8	15
MAESTRÍA EN CIENCIAS CON ORIENTACIÓN EN PROCESOS SUSTENTABLES	FACULTAD DE CIENCIAS QUÍMICAS	SAN NICOLAS DE LOS GARZA	2	3	5	1	3	4	12	10	22	13	13	26
MAESTRÍA EN CIENCIAS CON ORIENTACIÓN EN QUÍMICA DE LOS MATERIALES	FACULTAD DE CIENCIAS QUÍMICAS	SAN NICOLAS DE LOS GARZA	4	2	6	4	2	6	13	3	16	17	5	22
MAESTRÍA EN CIENCIAS CON ORIENTACIÓN EN QUÍMICA Y TECNOLOGÍA AMBIENTAL	FACULTAD DE CIENCIAS QUÍMICAS	SAN NICOLAS DE LOS GARZA	2	0	2	2	0	2	4	1	5	6	1	7
MAESTRÍA EN INGENIERÍA INDUSTRIAL CON ORIENTACIÓN EN PRODUCTIVIDAD TOTAL	FACULTAD DE CIENCIAS QUÍMICAS	SAN NICOLAS DE LOS GARZA	0	0	0	0	0	0	9	3	12	9	3	12
MAESTRÍA EN INGENIERÍA INDUSTRIAL CON ORIENTACIÓN EN SISTEMAS DE MANUFACTURA	FACULTAD DE CIENCIAS QUÍMICAS	SAN NICOLAS DE LOS GARZA	4	3	7	4	3	7	15	3	18	19	6	25
TOTAL			20	13	33	19	12	31	64	31	95	83	43	126
MAESTRÍA EN ADMINISTRACIÓN CON ORIENTACIÓN EN ESTRATEGIAS DE MERCADOTECNIA	FACULTAD DE CONTADURÍA PÚBLICA Y ADMINISTRACIÓN	SAN NICOLAS DE LOS GARZA	6	10	16	6	10	16	6	6	12	12	16	28
MAESTRÍA EN ADMINISTRACIÓN CON ORIENTACIÓN EN GESTIÓN DE CAPITAL HUMANO	FACULTAD DE CONTADURÍA PÚBLICA Y ADMINISTRACIÓN	SAN NICOLAS DE LOS GARZA	8	14	22	8	13	21	9	24	33	17	37	54
MAESTRÍA EN CONTADURÍA	FACULTAD DE CONTADURÍA PÚBLICA Y ADMINISTRACIÓN	SAN NICOLAS DE LOS GARZA	1	2	3	1	2	3	7	8	15	8	10	18

DOCTORADO EN CIENCIAS SOCIALES CON ORIENTACIÓN EN DESARROLLO SUSTENTABLE	FACULTAD DE FILOSOFÍA Y LETRAS (IINSO)	SAN NICOLAS DE LOS GARZA	6	4	10	6	4	10	7	11	18	13	15	28
TOTAL			6	4	10	6	4	10	7	11	18	13	15	28
SUB TOTAL DE DOCTORADO			20	18	38	21	18	39	78	67	145	99	85	184
TOTAL DE UNIDAD MEDEROS			546	593	1,139	438	544	982	3,393	5,325	8,718	3,831	5,869	9,700

TOTAL MATRICULA ESCOLARIZADA	MATRÍCULA											
	ASPIRANTES			NUEVO INGRESO			REINGRESO			MATRICULA TOTAL		
	H	M	T	H	M	T	H	M	T	H	M	T
	15,866	15,974	31,840	11,310	11,247	22,557	51,463	52,006	103,469	62,773	63,253	126,026

  
I.Q. Lázaro Virgas Guerra  
Director del Departamento Escolar y de Archivo

  
Dr. Germán Hernández Vázquez  
Director del Centro de Evaluaciones

  
Dra. Ana María Gabriela Papaza González  
Directora de la Dirección General de Planeación y Proyectos Estratégicos

**INFORME DE MATRÍCULA: SEMESTRE: AGOSTO - DICIEMBRE 2025**

NOMBRE DE LA INSTITUCIÓN: UNIVERSIDAD AUTÓNOMA DE NUEVO LEÓN

FECHA DE CAPTURA AL:

16/10/2025

Informe Reportado del Semestre:

1°	2°
Agosto - Diciembre	

Informe Trimestral Reportado

1°	2°	3°	4°
Agosto - Diciembre			

**NO ESCOLARIZADA**

**ÁREA METROPOLITANA**

NIVEL MEDIA SUPERIOR	ESCUELA / FACULTAD / CENTRO / DES	MUNICIPIO	ASPIRANTES			MATRICULA								
			H	M	T	NUEVO INGRESO			REINGRESO			TOTAL		
						H	M	T	H	M	T	H	M	T
BACHILLERATO GENERAL	ESCUELA PREPARATORIA NO.1 APODACA	APODACA	9	10	19	7	9	16	91	79	170	98	88	186
		TOTAL	9	10	19	7	9	16	91	79	170	98	88	186
BACHILLERATO GENERAL	PREPARATORIA NO. 1 CC FERNANDO AMILPA	GENERAL ESCOBEDO	4	2	6	3	2	5	1	2	3	4	4	8
		TOTAL	4	2	6	3	2	5	1	2	3	4	4	8
BACHILLERATO GENERAL	PREPARATORIA NO. 1 CC PESQUERIA	PESQUERIA	2	2	4	2	2	4	1	0	1	3	2	5
		TOTAL	2	2	4	2	2	4	1	0	1	3	2	5
BACHILLERATO GENERAL	PREPARATORIA NO. 1 CC SANTA FE	APODACA	1	0	1	1	0	1	3	7	10	4	7	11
BACHILLERATO GENERAL	ESCUELA PREPARATORIA NO. 2	MONTERREY	4	11	15	0	11	11	15	12	27	15	23	38
		TOTAL	5	11	16	1	11	12	18	19	37	19	30	49
BACHILLERATO GENERAL	PREPARATORIA NO. 3 CC BICENTENARIO INDEP	MONTERREY	4	16	20	4	16	20	6	10	16	10	26	36
		TOTAL	4	16	20	4	16	20	6	10	16	10	26	36
BACHILLERATO GENERAL	ESCUELA PREPARATORIA NO. 3 DISTANCIA	MONTERREY	57	50	107	28	25	53	91	79	170	119	104	223
		TOTAL	57	50	107	28	25	53	91	79	170	119	104	223
BACHILLERATO GENERAL	PREPARATORIA NO. 7 CC SALINAS VICTORIA	SALINAS VICTORIA	17	35	52	14	34	48	9	35	44	23	69	92
		TOTAL	17	35	52	14	34	48	9	35	44	23	69	92
BACHILLERATO GENERAL	PREPARATORIA NO. 8 CC MONTE KRISTAL	BENITO JUAREZ	2	9	11	2	9	11	3	11	14	5	20	25
		TOTAL	2	9	11	2	9	11	3	11	14	5	20	25
BACHILLERATO GENERAL	PREPARATORIA NO. 8 CC TIERRA PROPIA	GUADALUPE	2	8	10	2	8	10	2	2	4	4	10	14
		TOTAL	2	8	10	2	8	10	2	2	4	4	10	14
BACHILLERATO GENERAL	ESCUELA PREPARATORIA NO. 8	GUADALUPE	54	51	105	42	48	90	25	43	68	67	91	158
		TOTAL	54	51	105	42	48	90	25	43	68	67	91	158
BACHILLERATO GENERAL	PREPARATORIA NO. 9 CC LA ALIANZA	MONTERREY	8	11	19	8	11	19	13	35	48	21	46	67
		TOTAL	8	11	19	8	11	19	13	35	48	21	46	67
BACHILLERATO GENERAL	ESCUELA PREPARATORIA NO. 9	MONTERREY	17	12	29	17	12	29	37	23	60	54	35	89
		TOTAL	17	12	29	17	12	29	37	23	60	54	35	89
BACHILLERATO GENERAL	PREPARATORIA NO. 15 CC SAN BERNABE	MONTERREY	5	28	33	4	28	32	17	39	56	21	67	88
		TOTAL	5	28	33	4	28	32	17	39	56	21	67	88

BACHILLERATO GENERAL	ESCUELA PREPARATORIA NO. 15 FLORIDA	MONTERREY	5	7	12	4	6	10	67	68	135	71	74	145
		TOTAL	5	7	12	4	6	10	67	68	135	71	74	145
BACHILLERATO GENERAL	ESCUELA PREPARATORIA NO. 22	GUADALUPE	43	24	67	40	22	62	151	100	251	191	122	313
		TOTAL	43	24	67	40	22	62	151	100	251	191	122	313
BACHILLERATO GENERAL	ESCUELA PREPARATORIA NO. 23 STA. CATARINA	SANTA CATARINA	2	1	3	1	1	2	2	1	3	3	2	5
		TOTAL	2	1	3	1	1	2	2	1	3	3	2	5
BACHILLERATO GENERAL	PREPARATORIA NO. 23 CC SAN GILBERTO	SANTA CATARINA	2	6	8	2	6	8	1	2	3	3	8	11
		TOTAL	2	6	8	2	6	8	1	2	3	3	8	11
		SUB TOTAL DE MEDIO SUPERIOR	238	283	521	181	250	431	535	548	1,083	716	798	1,514
		TOTAL DE ÁREA METROPOLITANA	238	283	521	181	250	431	535	548	1,083	716	798	1,514

CIUDAD UNIVERSITARIA														
NIVEL SUPERIOR	ESCUELA / FACULTAD / CENTRO / DES	MUNICIPIO	ASPIRANTES			MATRICULA								
						NUEVO INGRESO			REINGRESO			TOTAL		
			H	M	T	H	M	T	H	M	T	H	M	T
LICENCIATURA EN ADMINISTRACIÓN	FACULTAD DE CONTADURÍA PÚBLICA Y ADMINISTRACIÓN	SAN NICOLAS DE LOS GARZA	46	58	104	46	58	104	242	340	582	288	398	686
LICENCIATURA COMO CONTADOR PÚBLICO	FACULTAD DE CONTADURÍA PÚBLICA Y ADMINISTRACIÓN	SAN NICOLAS DE LOS GARZA	43	27	70	43	27	70	26	21	47	69	48	117
LICENCIATURA EN NEGOCIOS INTERNACIONALES	FACULTAD DE CONTADURÍA PÚBLICA Y ADMINISTRACIÓN	SAN NICOLAS DE LOS GARZA	37	48	85	23	26	49	38	51	89	61	77	138
		TOTAL	126	133	259	112	111	223	306	412	718	418	523	941
LICENCIATURA EN DERECHO	FACULTAD DE DERECHO Y CRIMINOLOGÍA	SAN NICOLAS DE LOS GARZA	0	0	0	0	0	0	2	0	2	2	0	2
		TOTAL	0	0	0	0	0	0	2	0	2	2	0	2
LICENCIATURA EN CIENCIAS DEL EJERCICIO	FACULTAD DE ORGANIZACIÓN DEPORTIVA	SAN NICOLAS DE LOS GARZA	0	0	0	0	0	0	3	1	4	3	1	4
LICENCIATURA EN CIENCIAS DE LA ACTIVIDAD FÍSICA Y DEL DEPORTE	FACULTAD DE ORGANIZACIÓN DEPORTIVA	SAN NICOLAS DE LOS GARZA	35	10	45	34	10	44	185	112	297	219	122	341
		TOTAL	35	10	45	34	10	44	188	113	301	222	123	345
		SUB TOTAL DE SUPERIOR	161	143	304	146	121	267	496	525	1,021	642	646	1,288
NIVEL SUPERIOR	ESCUELA / FACULTAD / CENTRO / DES	MUNICIPIO	ASPIRANTES			MATRICULA								
						NUEVO INGRESO			REINGRESO			TOTAL		
			H	M	T	H	M	T	H	M	T	H	M	T
MAESTRÍA EN ADMINISTRACIÓN INTERNACIONAL CON ORIENTACIÓN EN ADMINISTRACIÓN DE PROYECTOS	FACULTAD DE CONTADURÍA PÚBLICA Y ADMINISTRACIÓN	SAN NICOLAS DE LOS GARZA	4	1	5	2	1	3	2	2	4	4	3	7
MAESTRÍA EN ADMINISTRACIÓN INTERNACIONAL CON ORIENTACIÓN EN FINANZAS	FACULTAD DE CONTADURÍA PÚBLICA Y ADMINISTRACIÓN	SAN NICOLAS DE LOS GARZA	0	1	1	0	0	0	1	0	1	1	0	1
MAESTRÍA EN ADMINISTRACIÓN INTERNACIONAL CON ORIENTACIÓN EN MERCADOTECNIA GLOBAL	FACULTAD DE CONTADURÍA PÚBLICA Y ADMINISTRACIÓN	SAN NICOLAS DE LOS GARZA	0	2	2	0	2	2	0	0	0	0	2	2
MAESTRÍA EN GESTIÓN TECNOLÓGICA E INTELIGENCIA COMPETITIVA	FACULTAD DE CONTADURÍA PÚBLICA Y ADMINISTRACIÓN	SAN NICOLAS DE LOS GARZA	9	9	18	8	8	16	8	5	13	16	13	29
		TOTAL	13	13	26	10	11	21	11	7	18	21	18	39

MAESTRÍA EN REGULACIÓN CON ORIENTACIÓN EN ENERGÍA	FACULTAD DE DERECHO Y CRIMINOLOGÍA	SAN NICOLAS DE LOS GARZA	0	0	0	0	0	0	1	2	3	1	2	3
MAESTRÍA EN REGULACIÓN CON ORIENTACIÓN EN MEJORA REGULATORIA	FACULTAD DE DERECHO Y CRIMINOLOGÍA	SAN NICOLAS DE LOS GARZA	0	0	0	0	0	0	4	0	4	4	0	4
TOTAL			0	0	0	0	0	0	5	2	7	5	2	7
MAESTRÍA EN ACTIVIDAD FÍSICA Y DEPORTE CON ORIENTACIÓN EN ALTO RENDIMIENTO DEPORTIVO	FACULTAD DE ORGANIZACIÓN DEPORTIVA	SAN NICOLAS DE LOS GARZA	8	9	17	0	0	0	11	8	19	11	8	19
MAESTRÍA EN ACTIVIDAD FÍSICA Y DEPORTE CON ORIENTACIÓN EN EDUCACIÓN FÍSICA	FACULTAD DE ORGANIZACIÓN DEPORTIVA	SAN NICOLAS DE LOS GARZA	3	2	5	0	0	0	2	5	7	2	5	7
MAESTRÍA EN ACTIVIDAD FÍSICA Y DEPORTE CON ORIENTACIÓN EN GESTIÓN DEPORTIVA	FACULTAD DE ORGANIZACIÓN DEPORTIVA	SAN NICOLAS DE LOS GARZA	5	2	7	0	0	0	12	11	23	12	11	23
MAESTRÍA EN ACTIVIDAD FÍSICA Y DEPORTE CON ORIENTACIÓN EN PROMOCIÓN DE LA SALUD	FACULTAD DE ORGANIZACIÓN DEPORTIVA	SAN NICOLAS DE LOS GARZA	1	3	4	0	0	0	1	2	3	1	2	3
TOTAL			17	16	33	0	0	0	26	26	52	26	26	52
MAESTRÍA EN DESARROLLO HUMANO	FACULTAD DE TRABAJO SOCIAL Y DESARROLLO HUMANO	SAN NICOLAS DE LOS GARZA	0	0	0	0	0	0	0	11	11	0	11	11
TOTAL			0	0	0	0	0	0	0	11	11	0	11	11
SUB TOTAL DE MAESTRÍA			30	29	59	10	11	21	42	46	88	52	57	109
TOTAL DE CIUDAD UNIVERSITARIA			191	172	363	156	132	288	538	571	1,109	694	703	1,397


CIENCIAS DE LA SALUD														
NIVEL SUPERIOR	ESCUELA / FACULTAD / CENTRO / DES	MUNICIPIO	ASPIRANTES			MATRICULA								
						NUEVO INGRESO			REINGRESO			TOTAL		
			H	M	T	H	M	T	H	M	T	H	M	T
MAESTRÍA	FACULTAD DE SALUD PÚBLICA Y NUTRICIÓN	MONTERREY	1	8	9	1	8	9	0	0	0	1	8	9
TOTAL			1	8	9	1	8	9	0	0	0	1	8	9
SUB TOTAL DE MAESTRÍA			1	8	9	1	8	9	0	0	0	1	8	9
NIVEL SUPERIOR	ESCUELA / FACULTAD / CENTRO / DES	MUNICIPIO	ASPIRANTES			MATRICULA								
						NUEVO INGRESO			REINGRESO			TOTAL		
			H	M	T	H	M	T	H	M	T	H	M	T
DOCTORADO EN CIENCIAS ODONTOLÓGICAS	FACULTAD DE ODONTOLOGÍA	MONTERREY	2	3	5	2	3	5	10	9	19	12	12	24
TOTAL			2	3	5	2	3	5	10	9	19	12	12	24
SUB TOTAL DE DOCTORADO			2	3	5	2	3	5	10	9	19	12	12	24
TOTAL DE CIENCIAS DE LA SALUD			3	11	14	3	11	14	10	9	19	13	20	33


FORANEAS														
NIVEL MEDIO SUPERIOR	ESCUELA / FACULTAD / CENTRO / DES	MUNICIPIO	ASPIRANTES			MATRICULA								
						NUEVO INGRESO			REINGRESO			TOTAL		
			H	M	T	H	M	T	H	M	T	H	M	T
BACHILLERATO GENERAL	ESCUELA PREPARATORIA NO. 18	HIDALGO	8	3	11	6	3	9	4	8	12	10	11	21
TOTAL			8	3	11	6	3	9	4	8	12	10	11	21


BACHILLERATO GENERAL	ESCUELA PREPARATORIA NO. 21	CHINA	5	4	9	5	4	9	7	7	14	12	11	23
		TOTAL	5	4	9	5	4	9	7	7	14	12	11	23
BACHILLERATO GENERAL	PREPARATORIA NO. 16 CC EL CARMEN	EL CARMEN	22	18	40	22	18	40	13	14	27	35	32	67
		TOTAL	22	18	40	22	18	40	13	14	27	35	32	67
BACHILLERATO GENERAL	PREPARATORIA NO. 17 CC ZUAZUA	GENERAL ZUAZUA	5	4	9	5	4	9	0	5	5	5	9	14
		TOTAL	5	4	9	5	4	9	0	5	5	5	9	14
SUB TOTAL DE MEDIO SUPERIOR			40	29	69	38	29	67	24	34	58	62	63	125
TOTAL DE FORANEAS			40	29	69	38	29	67	24	34	58	62	63	125

UNIDAD MEDEROS															
NIVEL SUPERIOR	ESCUELA / FACULTAD / CENTRO / DES	MUNICIPIO	ASPIRANTES			NUEVO INGRESO			MATRÍCULA REINGRESO			TOTAL			
			H	M	T	H	M	T	H	M	T	H	M	T	
			LICENCIATURA	LICENCIATURA EN COMUNICACIÓN ESTRATÉGICA E INNOVACIÓN DIGITAL	FACULTAD DE CIENCIAS DE LA COMUNICACIÓN	MONTERREY	5	14	19	5	14	19	29	47	76
			TOTAL	5	14	19	5	14	19	29	47	76	34	61	95
LICENCIATURA EN MERCADOTECNIA INTERNACIONAL Y NEGOCIOS DIGITALES	FACULTAD DE CIENCIAS POLITICAS Y RELACIONES INTERNACIONALES	MONTERREY	0	4	4	0	4	4	0	0	0	0	4	4	
LICENCIATURA EN RELACIONES INTERNACIONALES	FACULTAD DE CIENCIAS POLITICAS Y RELACIONES INTERNACIONALES	MONTERREY	5	15	20	5	15	20	38	65	103	43	80	123	
			TOTAL	5	19	24	5	19	24	38	65	103	43	84	127
SUB TOTAL DE LICENCIATURA			10	33	43	10	33	43	67	112	179	77	145	222	
NIVEL SUPERIOR	ESCUELA / FACULTAD / CENTRO / DES	MUNICIPIO	ASPIRANTES			NUEVO INGRESO			MATRÍCULA REINGRESO			TOTAL			
			H	M	T	H	M	T	H	M	T	H	M	T	
			MAESTRÍA	MAESTRÍA EN GESTIÓN Y PRODUCCIÓN DE PROYECTOS ARTÍSTICOS Y CULTURALES	FACULTAD DE ARTES ESCÉNICAS	MONTERREY	8	8	16	8	8	16	10	14	24
			TOTAL	8	8	16	8	8	16	10	14	24	18	22	40
SUB TOTAL DE MAESTRÍA			8	8	16	8	8	16	10	14	24	18	22	40	
TOTAL DE UNIDAD MEDEROS			18	41	59	18	41	59	77	126	203	95	167	262	

TOTAL MATRÍCULA NO ESCOLARIZADA	ASPIRANTES			NUEVO INGRESO			MATRÍCULA REINGRESO			MATRÍCULA TOTAL		
		490	536	1,026	396	463	859	1,184	1,288	2,472	1,580	1,751

  
M. Jazaro Vargas Guerra  
Director del Departamento Escolar y de Archivo

  
Dr. Germán Hernández Vázquez  
Director del Centro de Evaluaciones

  
Dra. Ana María Gabriela Pagaza González  
Directora de la Dirección General de Planeación y Proyectos Estratégicos