

Dr. Carlos Iván Moreno Arellano

Director General de Educación Superior Universitaria e Intercultural
Subsecretaría de Educación Superior, SEP
Ciudad de México



De conformidad con la fracción III del artículo 35 del Presupuesto de Egresos de la Federación para el Ejercicio Fiscal 2025, y lo estipulado en la cláusula Décima y/o Décima Segunda del Anexo de Ejecución al Convenio Marco de Colaboración para el Apoyo Financiero, suscrito en el año 2025, hago llegar, en atención a su oficio núm. 511/2025-3610-33, la siguiente información de forma electrónica:

R E C T O R Í A

Lomas del estadio s/n
Edificio A, 3er. Piso
C.P. 91090
Xalapa, Veracruz
México

tels. +52 (228) 842.1763
842.1762

www.uv.mx

- a) Oficio dirigido al titular de la Dirección General de Educación Superior Universitaria e Intercultural con la entrega de los resultados de la auditoría del semestre correspondiente.
- b) Informe de Resultados de la Auditoría Externa al Segundo Informe Semestral 2025 a la Matrícula de la Universidad Veracruzana, realizada por la Asociación Mexicana de Órganos de Control y Vigilancia en Instituciones de Educación Superior, A.C. (AMOCVIES).
- c) Informe semestral específico sobre la ampliación de la matrícula elaborado por esta institución.
- d) Oficio acuse de entrega/recepción del informe de resultados ante la persona Titular de la Presidencia de la Mesa Directiva de la Legislatura vigente en la H. Cámara de Diputados, con el sello de recepción correspondiente.

Estimo hacer de su conocimiento que la información se encuentra disponible en: <https://www.uv.mx/estadistica/informacion-institucional/informes-de-resultados-auditorias-a-la-matricula/>

Con mi reconocimiento, reciba saludos cordiales.

Atentamente

“Lis de Veracruz: Arte, Ciencia, Luz”
Xalapa, Veracruz, 9 de diciembre de 2025

Dr. Martín Aguilar Sánchez
Rector

C.c.p. Mtro. Mario Delgado Carrillo, Secretario de Educación Pública. Presente.
C.c.p. Dr. Ricardo Villanueva Lomelí, Subsecretario de Educación Superior, SEP. Presente.
C.c.p. Dr. Juan Manuel Pinos Rodríguez, Presidente en Turno de la H. Junta de Gobierno, UV. Presente.
C.c.p. Dr. Arturo Aguilar Ye, Secretario Académico, UV. Presente.
C.c.p. Mtra. Lizbeth Margarita Viveros Cancino, Secretaria de Administración y Finanzas, UV. Presente.
C.c.p. Dra. Jaqueline del Carmen Jongitud Zamora, Secretaria de Desarrollo Institucional, UV. Presente.
C.c.p. Dra. Elisa Calderón Altamirano, Encargada de la Dirección de Planeación Institucional, UV. Presente.
C.c.p. Dr. Juan Carlos Ortega Guerrero, Director General de Administración Escolar, UV. Presente.
C.c.p. Archivo.

UNIVERSIDAD VERACRUZANA
ADMINISTRACIÓN ESCOLAR
D.C.A.E.
11 DIC 2025 01:17:49

UNIVERSIDAD VERACRUZANA

RECIBIDO
11 DIC 2025 10:53 AM

SECRETARÍA DE EDUCACIÓN PÚBLICA
OFICINA DEL C. SECRETARIO
09 DIC 2025

SEP
SECRETARÍA DE EDUCACIÓN PÚBLICA
SUBSECRETARÍA DE EDUCACIÓN SUPERIOR
09 DIC 2025 13:45
RECIBIDO
LSJ

Of.Núm.REC/455-2025

RECIBIDO
OFICIA DE PARTES

SECRETARÍA DE DESARROLLO INSTITUCIONAL

11 DIC 2025
RECIBIDO

HORA: 9:16 NOMBRE: Mase

Dip. Kenia López Rabadán

Presidenta de la Mesa Directiva de la LXVI Legislatura
Cámara de Diputados del H. Congreso de la Unión
Ciudad de México

De conformidad con la fracción III del artículo 35 del Presupuesto de Egresos de la Federación para el Ejercicio Fiscal 2025, hago llegar a usted, de manera impresa y electrónica, el **Informe de Resultados de la Auditoría Externa al Segundo Informe Semestral 2025 a la Matrícula de la Universidad Veracruzana**, realizada por la Asociación Mexicana de Órganos de Control y Vigilancia en Instituciones de Educación Superior, A.C. (AMOCVIES).

Se anexa el formato **Informe de Matrícula** desagregada por nivel y por programa educativo correspondiente al segundo semestre julio-diciembre 2025, con fecha de corte de información al 30 de septiembre del año en curso.

Asimismo, se envía **Reporte de variación de la matrícula** respecto al segundo semestre del año anterior.

Con mi reconocimiento, reciba saludos cordiales.

Atentamente

“Lis de Veracruz: Arte, Ciencia, Luz”
Xalapa, Veracruz, 9 de diciembre de 2025

Dr. Martín Aguilar Sánchez
Rector

- C.c.p. Mtro. Mario Delgado Carrillo, Secretario de Educación Pública. Presente.
- C.c.p. Dip. María de los Ángeles Ballesteros García, Presidenta de la Comisión de Educación de la Cámara de Diputados, LXVI Legislatura. Presente.
- C.c.p. Dr. Ricardo Villanueva Lomelí, Subsecretario de Educación Superior, SEP. Presente.
- C.c.p. Dr. Carlos Iván Moreno Arellano, Director General de Educación Superior Universitaria e Intercultural, U.V. Presente.
- C.c.p. Dr. Juan Manuel Pinos Rodríguez, Presidente en Turno de la H. Junta de Gobierno, UV. Presente.
- C.c.p. Dr. Arturo Aguilar Ye. Secretario Académico, UV. Presente.
- C.c.p. Mtra. Lizbeth Margarita Viveros Cancino, Secretaria de Administración y Finanzas, UV. Presente.
- C.c.p. Dra. Jaqueline del Carmen Jongitud Zamora, Secretaria de Desarrollo Institucional, UV. Presente.
- C.c.p. Dra. Elisa Calderón Altamirano, Encargada de la Dirección de Planeación Institucional, UV. Presente.
- C.c.p. Dr. Juan Carlos Ortega Guerrero, Director General de Administración Escolar, UV. Presente.
- C.c.p. Archivo.

UNIVERSIDAD VERACRUZANA
JUNTA DE GOBIERNO
11 DIC 2025
RECIBIDO
HORA: 10:33 AM

Lomas del estadio s/n
Edificio A, 3er. Piso
C.P. 91090
Xalapa, Veracruz
México

tels. +52 (228) 842.1763
842.1762

www.uv.mx

PODER LEGISLATIVO
FEDERAL
CAMARA DE DIPUTADOS
19 de Diciembre
DIC -9 PM 11:21

SEP
SUBSECRETARÍA DE EDUCACIÓN SUPERIOR
09 DIC 2025
RECIBIDO
LIS DE VERACRUZ: ARTE, CIENCIA, LUZ

UNIVERSIDAD VERACRUZANA
DIRECCIÓN DE PLANEACIÓN INSTITUCIONAL
11 DIC 2025
RECIBIDO
HORA: 9:24 AM

SECRETARÍA DE DESARROLLO INSTITUCIONAL
11 DIC 2025
RECIBIDO
HORA: 9:40

CON ANEXO

2025 DIC -9 PM 11:19
RECIBIDO
OFICIA DE PARTES
CAMARA DE DIPUTADOS
FEDERAL
PODER LEGISLATIVO

UNIVERSIDAD VERACRUZANA
SECRETARÍA DE ADMINISTRACIÓN Y FINANZAS
11 DIC 2025
RECIBIDO
HORA: 09:33 RECIBIÓ: Mase



Asociación Mexicana de Órganos de Control y Vigilancia en Instituciones de Educación Superior, A. C.

DR. MARTÍN GERARDO AGUILAR SÁNCHEZ
RECTOR DE LA UNIVERSIDAD VERACRUZANA
P R E S E N T E:

Con base en las disposiciones del Presupuesto de Egresos de la Federación para el Ejercicio Fiscal 2025; las consideraciones en relación con la matrícula emitidas por la SEP y su solicitud para que la AMOCVIES, A.C. auditará el segundo informe semestral de matrícula y su variación con respecto al año anterior, la Universidad Autónoma "Benito Juárez" de Oaxaca designada como Auditor Externo AMOCVIES, A.C. para efectuar la auditoría a la matrícula de la Universidad Veracruzana.

OBJETIVO

Verificar la confiabilidad de los datos reportados en los informes de matrícula del segundo semestre en cumplimiento de las disposiciones que aplican del artículo 35, fracción III, del Presupuesto de Egresos de la Federación para el ejercicio fiscal 2025.

ALCANCES

Recibida la información de la matrícula conforme a las indicaciones y formatos determinados por la SEP, cuyo contenido es responsabilidad de la Dirección de Servicios Escolares, se analizó de la siguiente manera.

- I. Se revisó el cálculo de la muestra de los expedientes escolares de alumnos con base en la fórmula proporcionada por AMOCVIES, A.C., la estratificación se realizó por programa educativo. El total de matrícula de la Universidad reportado en el informe DGESUI/SES/SEP es de 73,473 alumnos y la muestra que se revisó es de 96 expedientes escolares.
- II. La auditoría consistió en la confrontación de la evidencia que soporta las cifras de la matrícula reportadas en el segundo informe semestral de matrícula con base en el esquema determinado por la AMOCVIES, A.C., comprometiéndose a presentar los resultados de dicha auditoría externa con todo profesionalismo, imparcialidad y objetividad.



Asociación Mexicana de Órganos de Control y Vigilancia en Instituciones de Educación Superior, A. C.

RESULTADOS

1. Soporte de aspirantes a la Institución.

Los programas educativos de la Institución cuentan con soporte documental en formato electrónico de los aspirantes registrados en el *Informe DGESUI/SES/SEP*.

2. Análisis de duplicidad de alumnos registrados en la base de datos.

De un total de 73,473 alumnos registrados en la base de datos, el 100% no presenta duplicidad.

3. Concordancia entre las cifras del *Informe DGESUI/SES/SEP* y la base de datos de Servicios Escolares.

Se encontró un 100% de concordancia entre las cifras de matrícula reportada en el Informe DGESUI/SES/SEP (nuevo ingreso, reingreso y matrícula total) con la base de datos de la matrícula de la Dirección de Servicios Escolares.

4. Concordancia entre el sexo y nombre del alumno en la base de datos de Servicios Escolares.

Existe concordancia entre el sexo y nombre del alumno en la base de datos.

5. Concordancia entre las cifras del *Informe DGESUI/SES/SEP* y la *Estadística 911*

Se encontró un 100% de concordancia entre las cifras de matrícula reportada en el Informe DGESUI/SES/SEP (aspirantes, nuevo ingreso, reingreso y matrícula total) con la estadística 911.

6. Revisión de expedientes escolares de alumnos registrados.

Los expedientes escolares de los alumnos de la muestra revisada cuentan con el 100% de los documentos señalados en la normativa correspondiente.

7. Resumen de matrícula.

Resumen de matrícula reportada con base en el informe DGESUI/SES/SEP y fecha de corte al 30 de septiembre de 2025.

Nivel	Matrícula de nuevo ingreso	Matrícula de reingreso	Total
Media Superior	---	---	---
TSU/PA	228	287	515
Licenciatura	18,562	51,732	70,294
Especialidad	59	184	243
Maestría	582	1,032	1,614
Doctorado	126	681	807
Total	19,557	53,916	73,473



Asociación Mexicana de Órganos de Control y Vigilancia en Instituciones de Educación Superior, A. C.

8. Variación de la matrícula.

Se encontró que la variación entre los indicadores de matrícula de la Universidad Veracruzana corte con respecto al año anterior (septiembre 2025/septiembre 2024) es por la cantidad de 4,063 alumnos, como se muestra en el cuadro siguiente:

Nivel	Matrícula total actual de acuerdo con el informe DGESUI/SES/SEP de (30 de septiembre 2025)	Matrícula total del año pasado de acuerdo con el Informe de auditoría externa de (30 de septiembre 2024)	Variación	% (+ ó -) CALCULADO
Media Superior	---	---	---	---
TSU/PA	515	633	-118	-18.64
Licenciatura	70,294	66,182	4112	6.21
Especialidad	243	192	51	26.56
Maestría	1614	1,638	-24	-1.46
Doctorado	807	765	42	5.49
Total	73,473	69,410	4,063	5.85

Porcentaje de variación global de la matrícula: 5.85%

CONCLUSIÓN

De acuerdo con el objetivo de la auditoría, se desprende que la información emitida por la Universidad Veracruzana es razonablemente confiable, determinando un 100% de concordancia entre los datos contenidos en el segundo informe semestral de matrícula 2025 en consideración al Artículo 35, fracción III, del Presupuesto de Egresos de la Federación 2025 y las evidencias presentadas por la Institución.

La auditoría a la matrícula de la Universidad Veracruzana, se llevó a cabo de conformidad con las Normas de Auditoría para Atestiguar. Dichas normas exigen que cumplamos con los requisitos de ética, así como que planifiquemos y ejecutemos la auditoría con el fin de obtener una seguridad razonable sobre la información que se reportará a la SEP.

Aunado a lo anterior, con esta auditoría se contribuye al cumplimiento de la meta 4.3 "De aquí a 2030, asegurar el acceso igualitario de todos los hombres y las mujeres a un formación técnica, profesional y superior de calidad, incluida la enseñanza universitaria" del Objetivo de Desarrollo Sostenible (ODS) número 4 "Educación de calidad" y de la meta 16.6 "Crear a todos los niveles instituciones eficaces y transparentes que rindan cuentas"




Asociación Mexicana de Órganos de Control y Vigilancia en Instituciones de Educación Superior, A. C.

del ODS número 16 "Paz, justicia e instituciones sólidas", **ambas de la Agenda 2030 y los Objetivos de Desarrollo Sostenible.**


Finalmente, es importante anotar y que se toma como marco de referencia, en congruencia y **observancia a los Principios Fundamentales de las Normas Profesionales de Auditoría del Sistema Nacional de Fiscalización** números 30 "Código de Ética" y 400 "Principios Fundamentales de la Auditoría de Cumplimiento", así como supletoriamente las Normas Internacionales para Entidades Fiscalizadoras Superiores (ISSAI por sus siglas en inglés), emitidas por la Organización Internacional de las Entidades Fiscalizadoras Superiores (INTOSAI por sus siglas en inglés), ISSAI 130 "Código de Ética" y ISSAI 400 "Principios de Auditoría de Cumplimiento".

Xalapa del Estado de Veracruz de Ignacio de la Llave, a 27 de noviembre de 2025.

ATENTAMENTE



Dr. José Jafet Noriega Zamudio
Presidente del Consejo Directivo de la
AMOCVIES, A. C.



Dr. Jhovany Omar Cabrera Ramos
Contralor General de la Universidad
Autónoma "Benito Juárez" de Oaxaca.



Universidad Veracruzana

UNIVERSIDAD VERACRUZANA
DIRECCIÓN GENERAL DE ADMINISTRACIÓN ESCOLAR

INFORME SEMESTRAL ESPECÍFICO SOBRE AMPLIACIÓN DE LA MATRÍCULA ESCOLAR

NIVEL EDUCATIVO	Matrícula total actual de acuerdo al informe DGESUI-SEP del 30 de septiembre de 2025	Matrícula total del año pasado de acuerdo con el Informe de auditoría externa de 30 de septiembre de 2024	Variación	% (+ ó -) CALCULADO
Media Superior	---	---	---	---
TSU/PA	515	633	-118	-18.64
Licenciatura	70,294	66,182	4,112	6.21
Especialidad	243	192	51	26.56
Maestría	1,614	1,638	-24	-1.46
Doctorado	807	765	42	5.49
Total	73,473	69,410	4,063	5.85



DR. JUAN CARLOS ORTEGA GUERRERO
DIRECTOR GENERAL DE ADMINISTRACIÓN ESCOLAR





Universidad Veracruzana

JUSTIFICACIÓN DE LA VARIACIÓN DE LA MATRÍCULA

La variación en la matrícula de estudiantes entre los períodos agosto 2024 – enero 2025 y agosto 2025 – enero 2026, se debe principalmente a lo siguiente:

1. **TSU:** La reducción de la matrícula en nivel TSU se debe a la incorporación de estudiantes que se encontraban en el TSU de Enfermería a la Licenciatura en Enfermería.
2. **Licenciatura:** El incremento en la matrícula responde a las estrategias y acciones incluidas en el *Plan de apoyos a población estudiantil en condiciones de vulnerabilidad* y el *Plan para la ampliación de la matrícula de la Universidad Veracruzana*.
3. **Especialidad y Doctorado:** El aumento en la matrícula de estos niveles se debe a la apertura de nuevos programas incluidos en la *Convocatoria de Ingreso a Posgrado UV-I 2025*.
4. **Maestría:** La disminución de matrícula se relaciona a los procesos de egreso, así como a la no apertura de programas educativos del nivel maestría en la *Convocatoria de Ingreso a Posgrado UV-I 2025*.

DR. JUAN CARLOS ORTEGA GUERRERO
DIRECTOR GENERAL DE ADMINISTRACIÓN ESCOLAR

MTRA. JOYCE GARCÍA GÁLVEZ
DIRECTORA DE SERVICIOS ESCOLARES

LIC. MARGARITO HERNÁNDEZ PÉREZ
JEFE DEL DEPTO. DE CONTROL ESCOLAR



INFORME DE MATRÍCULA

NOMBRE DE LA INSTITUCIÓN: UNIVERSIDAD VERACRUZANA

FECHA DE CAPTURA: 30/09/2025

Informe Reportado del Semestre	
1°	2°

Informe Trimestral Reportado			
1°	2°	3°	4°

MODALIDAD: ESCOLARIZADA

NOMBRE DEL CAMPUS: XALAPA

NIVEL	ESCUELA / FACULTAD / CENTRO / DES	MUNICIPIO	ASPIRANTES			NUEVO INGRESO			REINGRESO			MATRÍCULA TOTAL		
			H	M	Total	H	M	Total	H	M	Total	H	M	Total
TSU	FACULTAD	MUNICIPIO	H	M	Total	H	M	Total	H	M	Total	H	M	Total
TÉCNICO SUPERIOR UNIVERSITARIO EN PRÓTESIS DENTAL	FACULTAD DE ODONTOLOGÍA	XALAPA	12	53	65	9	50	59	9	36	45	18	86	104
TÉCNICO SUPERIOR UNIVERSITARIO EN RADIOLOGÍA	FACULTAD DE MEDICINA	XALAPA	61	61	122	12	28	40	38	30	68	50	58	108
TOTAL			73	114	187	21	78	99	47	66	113	68	144	212
LICENCIATURA	FACULTAD	MUNICIPIO	H	M	Total	H	M	Total	H	M	Total	H	M	Total
CIRUJANO DENTISTA	FACULTAD DE ODONTOLOGÍA	XALAPA	224	610	834	38	92	130	189	453	642	227	545	772
INGENIERÍA AGRÓNOMO	FACULTAD DE CIENCIAS AGRÍCOLAS	XALAPA	242	108	350	132	47	179	339	214	553	471	261	732
LICENCIATURA EN ADMINISTRACIÓN	FACULTAD DE CONTADURÍA Y ADMINISTRACIÓN	XALAPA	181	184	365	132	142	274	408	480	888	540	622	1162
LICENCIATURA EN ADMINISTRACIÓN DE NEGOCIOS INTERNACIONALES	FACULTAD DE CIENCIAS ADMINISTRATIVAS Y SOCIALES	XALAPA	180	331	511	53	95	148	136	260	396	189	355	544
LICENCIATURA EN AGROECOLOGÍA Y SOBERANÍA ALIMENTARIA	UNIVERSIDAD VERACRUZANA INTERCULTURAL	XALAPA	23	26	49	16	13	29	32	38	70	48	51	99
LICENCIATURA EN ANTROPOLOGÍA HISTÓRICA	FACULTAD DE ANTROPOLOGÍA	XALAPA	9	10	19	14	21	35	36	28	64	50	49	99
LICENCIATURA EN ANTROPOLOGÍA LINGÜÍSTICA	FACULTAD DE ANTROPOLOGÍA	XALAPA	8	1	9	14	7	21	12	24	36	26	31	57
LICENCIATURA EN ANTROPOLOGÍA SOCIAL	FACULTAD DE ANTROPOLOGÍA	XALAPA	9	12	21	13	19	32	29	51	80	42	70	112
LICENCIATURA EN ARQUEOLOGÍA	FACULTAD DE ANTROPOLOGÍA	XALAPA	15	15	30	17	21	38	58	54	112	75	75	150
LICENCIATURA EN ARQUITECTURA	FACULTAD DE ARQUITECTURA	XALAPA	423	352	775	124	152	276	514	458	972	638	610	1248
LICENCIATURA EN ARTES VISUALES	FACULTAD DE ARTES PLÁSTICAS	XALAPA	34	63	97	12	29	41	52	106	158	64	135	199
LICENCIATURA EN BIOLOGÍA	FACULTAD DE BIOLOGÍA	XALAPA	120	123	243	93	87	180	275	327	602	368	414	782
LICENCIATURA EN CIENCIAS ATMOSFÉRICAS	FACULTAD DE INSTRUMENTACIÓN ELECTRÓNICA	XALAPA	7	14	21	24	19	43	50	33	83	74	52	126
LICENCIATURA EN CIENCIAS POLÍTICAS Y GESTIÓN PÚBLICA	FACULTAD DE CIENCIAS ADMINISTRATIVAS Y SOCIALES	XALAPA	48	31	79	20	19	39	65	45	110	85	64	149
LICENCIATURA EN CONTADURÍA	FACULTAD DE CONTADURÍA Y ADMINISTRACIÓN	XALAPA	258	284	542	105	119	224	330	354	684	435	473	908
LICENCIATURA EN DANZA CONTEMPORÁNEA	FACULTAD DE DANZA	XALAPA	11	46	57	7	19	26	25	58	83	32	77	109
LICENCIATURA EN DERECHO	FACULTAD DE DERECHO	XALAPA	433	640	1073	215	290	505	649	894	1543	864	1184	2048
LICENCIATURA EN DESARROLLO DEL TALENTO HUMANO EN LAS ORGANIZACIONES	FACULTAD DE CIENCIAS ADMINISTRATIVAS Y SOCIALES	XALAPA	28	62	90	37	72	109	122	190	312	159	262	421
LICENCIATURA EN DISEÑO DE LA COMUNICACIÓN VISUAL	FACULTAD DE ARTES PLÁSTICAS	XALAPA	17	63	80	4	24	28	26	74	100	30	98	128
LICENCIATURA EN ECONOMÍA	FACULTAD DE ECONOMÍA	XALAPA	91	67	158	68	49	117	126	95	221	194	144	338
LICENCIATURA EN EDUCACIÓN FÍSICA, DEPORTE Y RECREACIÓN	FACULTAD DE NUTRICIÓN	XALAPA	161	42	203	28	2	30	0	0	28	2	30	
LICENCIATURA EN EDUCACIÓN MUSICAL	FACULTAD DE MÚSICA	XALAPA	27	16	43	18	9	27	73	53	126	91	62	153
LICENCIATURA EN ENFERMERÍA	FACULTAD DE ENFERMERÍA	XALAPA	128	489	617	35	128	163	150	340	490	185	468	653
LICENCIATURA EN ENSEÑANZA DE LENGUA Y CULTURA FRANCESAS	FACULTAD DE IDIOMAS	XALAPA	13	29	42	14	33	47	20	31	51	34	64	98
LICENCIATURA EN ESTADÍSTICA	FACULTAD DE ESTADÍSTICA E INFORMÁTICA	XALAPA	0	0	0	0	0	0	54	54	108	54	54	108
LICENCIATURA EN ESTUDIOS DE JAZZ	CENTRO DE ESTUDIOS DE JAZZ	XALAPA	60	19	79	24	6	30	65	12	77	89	18	107
LICENCIATURA EN FILOSOFÍA	FACULTAD DE FILOSOFÍA	XALAPA	24	20	44	35	31	66	62	52	114	97	83	180
LICENCIATURA EN FÍSICA	FACULTAD DE FÍSICA	XALAPA	61	22	83	47	19	66	137	55	192	184	74	258
LICENCIATURA EN FOTOGRAFÍA	FACULTAD DE ARTES PLÁSTICAS	XALAPA	11	9	20	7	2	9	31	37	68	38	39	77
LICENCIATURA EN GEOGRAFÍA	FACULTAD DE ECONOMÍA	XALAPA	12	10	22	39	17	56	56	58	114	95	75	170

LICENCIATURA EN GESTIÓN Y DIRECCIÓN DE NEGOCIOS	FACULTAD DE CONTADURÍA Y ADMINISTRACIÓN	XALAPA	91	125	216	39	61	100	107	139	246	146	200	346
LICENCIATURA EN HISTORIA	FACULTAD DE HISTORIA	XALAPA	30	12	42	40	22	62	109	72	181	149	94	243
LICENCIATURA EN INGENIERÍA AMBIENTAL	FACULTAD DE CIENCIAS QUÍMICAS	XALAPA	21	31	52	22	27	49	63	79	142	85	106	191
LICENCIATURA EN INGENIERÍA BIOMÉDICA	FACULTAD DE INSTRUMENTACIÓN ELECTRÓNICA	XALAPA	127	106	233	29	20	49	81	64	145	110	84	194
LICENCIATURA EN INGENIERÍA CIVIL	FACULTAD DE INGENIERÍA CIVIL	XALAPA	336	112	448	129	59	188	445	175	620	574	234	808
LICENCIATURA EN INGENIERÍA DE CIBERSEGURIDAD E INFRAESTRUCTURA DE COMPUTO	FACULTAD DE ESTADÍSTICA E INFORMÁTICA	XALAPA	128	30	158	81	19	100	97	20	117	178	39	217
LICENCIATURA EN INGENIERÍA DE SOFTWARE	FACULTAD DE ESTADÍSTICA E INFORMÁTICA	XALAPA	244	53	297	82	22	104	210	33	243	292	55	347
LICENCIATURA EN INGENIERÍA ELÉCTRICA	FACULTAD DE INGENIERÍA MECÁNICA Y ELÉCTRICA	XALAPA	0	0	0	0	0	0	1	0	1	1	0	1
LICENCIATURA EN INGENIERÍA EN ALIMENTOS	FACULTAD DE CIENCIAS QUÍMICAS	XALAPA	35	48	83	20	25	45	43	77	120	63	102	165
LICENCIATURA EN INGENIERÍA EN CIENCIA DE DATOS	FACULTAD DE ESTADÍSTICA E INFORMÁTICA	XALAPA	77	45	122	51	37	88	61	29	90	112	66	178
LICENCIATURA EN INGENIERÍA EN INSTRUMENTACIÓN ELECTRÓNICA	FACULTAD DE INSTRUMENTACIÓN ELECTRÓNICA	XALAPA	76	16	92	78	20	98	268	53	321	346	73	419
LICENCIATURA EN INGENIERÍA EN SISTEMAS Y TECNOLOGÍAS DE LA INFORMACIÓN	FACULTAD DE ESTADÍSTICA E INFORMÁTICA	XALAPA	112	44	156	77	27	104	110	25	135	187	52	239
LICENCIATURA EN INGENIERÍA MECÁNICA	FACULTAD DE INGENIERÍA MECÁNICA Y ELÉCTRICA	XALAPA	0	0	0	0	0	0	1	0	1	1	0	1
LICENCIATURA EN INGENIERÍA MECÁNICA ELÉCTRICA	FACULTAD DE INGENIERÍA MECÁNICA Y ELÉCTRICA	XALAPA	448	65	513	151	38	189	489	78	567	640	116	756
LICENCIATURA EN INGENIERÍA QUÍMICA	FACULTAD DE CIENCIAS QUÍMICAS	XALAPA	104	88	192	72	54	126	215	188	403	287	242	529
LICENCIATURA EN LENGUA FRANCESA	FACULTAD DE IDIOMAS	XALAPA	0	0	0	0	0	0	10	29	39	10	29	39
LICENCIATURA EN LENGUA INGLESA	FACULTAD DE IDIOMAS	XALAPA	0	0	0	0	0	0	84	155	239	84	155	239
LICENCIATURA EN LENGUA INGLESA Y DIDÁCTICA DEL INGLÉS	FACULTAD DE IDIOMAS	XALAPA	111	209	320	76	153	229	122	220	342	198	373	571
LICENCIATURA EN LENGUA Y LITERATURA HISPÁNICAS	FACULTAD DE LETRAS ESPAÑOLAS	XALAPA	20	45	65	21	43	64	50	129	179	71	172	243
LICENCIATURA EN MATEMÁTICAS	FACULTAD DE MATEMÁTICAS	XALAPA	45	18	63	39	17	56	79	44	123	118	61	179
LICENCIATURA EN MÚSICA	FACULTAD DE MÚSICA	XALAPA	25	15	40	14	12	26	55	43	98	69	55	124
LICENCIATURA EN NUTRICIÓN	FACULTAD DE NUTRICIÓN	XALAPA	191	240	431	55	65	120	162	264	426	217	329	546
LICENCIATURA EN PEDAGOGÍA	FACULTAD DE PEDAGOGÍA	XALAPA	131	514	645	54	193	247	182	571	753	236	764	1000
LICENCIATURA EN PSICOLOGÍA	FACULTAD DE PSICOLOGÍA	XALAPA	268	577	845	69	129	198	189	364	553	258	493	751
LICENCIATURA EN PUBLICIDAD Y RELACIONES PÚBLICAS	FACULTAD DE CIENCIAS ADMINISTRATIVAS Y SOCIALES	XALAPA	72	183	255	31	83	114	148	231	379	179	314	493
LICENCIATURA EN QUÍMICA CLÍNICA	FACULTAD DE BIOANÁLISIS	XALAPA	103	196	299	51	81	132	174	278	452	225	359	584
LICENCIATURA EN REDES Y SERVICIOS DE CÓMPUTO	FACULTAD DE ESTADÍSTICA E INFORMÁTICA	XALAPA	0	0	0	0	0	0	55	7	62	55	7	62
LICENCIATURA EN RELACIONES INDUSTRIALES	FACULTAD DE CIENCIAS ADMINISTRATIVAS Y SOCIALES	XALAPA	0	0	0	0	0	0	1	3	4	1	3	4
LICENCIATURA EN SISTEMAS COMPUTACIONALES ADMINISTRATIVOS	FACULTAD DE CONTADURÍA Y ADMINISTRACIÓN	XALAPA	103	47	150	106	50	156	357	143	500	463	193	656
LICENCIATURA EN SOCIOLOGÍA	FACULTAD DE SOCIOLOGÍA	XALAPA	15	27	42	21	42	63	43	112	155	64	154	218
LICENCIATURA EN TEATRO	FACULTAD DE TEATRO	XALAPA	28	44	72	11	29	40	51	85	136	62	114	176
LICENCIATURA EN TECNOLOGÍAS COMPUTACIONALES	FACULTAD DE ESTADÍSTICA E INFORMÁTICA	XALAPA	0	0	0	0	0	0	52	10	62	52	10	62
MÉDICO CIRUJANO	FACULTAD DE MEDICINA	XALAPA	843	1387	2230	58	97	155	271	382	653	329	479	808
QUÍMICO FARMACÉUTICO BIÓLOGO	FACULTAD DE QUÍMICA FARMACÉUTICA BIOLÓGICA	XALAPA	165	288	453	49	87	136	175	270	445	224	357	581
TOTAL			6807	8263	15070	2911	3095	6006	8681	9300	17981	11592	12395	23987
ESPECIALIZACIÓN	FACULTAD	MUNICIPIO	H	M	Total	H	M	Total	H	M	Total	H	M	Total
ESPECIALIDAD EN MÉTODOS ESTADÍSTICOS	FACULTAD DE ESTADÍSTICA E INFORMÁTICA	XALAPA	17	10	27	10	7	17	0	0	0	10	7	17
ESPECIALIZACIÓN EN ADMINISTRACIÓN DEL COMERCIO EXTERIOR	FACULTAD DE CONTADURÍA Y ADMINISTRACIÓN	XALAPA	4	5	9	2	5	7	0	0	0	2	5	7
ESPECIALIZACIÓN EN ADMINISTRACIÓN Y GESTIÓN DE LA ENFERMERÍA	FACULTAD DE ENFERMERÍA	XALAPA	0	0	0	0	0	0	3	14	17	3	14	17
ESPECIALIZACIÓN EN ADMINISTRACIÓN Y GESTIÓN DE PROYECTOS ARQUITECTÓNICOS Y URBANOS	FACULTAD DE ARQUITECTURA	XALAPA	9	7	16	7	6	13	0	0	0	7	6	13
ESPECIALIZACIÓN EN ENFERMERÍA EN CUIDADOS INTENSIVOS DEL ADULTO EN ESTADO CRÍTICO	FACULTAD DE ENFERMERÍA	XALAPA	0	0	0	0	0	0	7	8	15	7	8	15
ESPECIALIZACIÓN EN ENFERMERÍA QUIRÚRGICA	FACULTAD DE ENFERMERÍA	XALAPA	0	0	0	0	0	0	13	20	33	13	20	33
ESPECIALIZACIÓN EN ENSEÑANZA Y DIVULGACIÓN DE LA FILOSOFÍA	FACULTAD DE FILOSOFÍA	XALAPA	0	0	0	0	0	0	3	3	6	3	3	6
ESPECIALIZACIÓN EN ESTUDIOS CINEMATOGRAFICOS	FACULTAD DE ARTES PLÁSTICAS	XALAPA	21	13	34	6	6	12	0	0	0	6	6	12
ESPECIALIZACIÓN EN PROMOCIÓN DE LA LECTURA	CENTRO DE ESTUDIOS DE LA CULTURA Y LA COMUNICACIÓN	XALAPA	13	24	37	3	7	10	0	0	0	3	7	10
ESPECIALIZACIÓN EN SALUD MATERNA Y PERINATAL	FACULTAD DE ENFERMERÍA	XALAPA	0	0	0	0	0	0	4	23	27	4	23	27
ESPECIALIZACIÓN EN TRIBUTACIÓN EMPRESARIAL	INSTITUTO DE INVESTIGACIONES EN CONTADURÍA	XALAPA	0	0	0	0	0	0	5	7	12	5	7	12
TOTAL			64	59	123	28	31	59	35	75	110	63	106	169
MAESTRÍA	FACULTAD	MUNICIPIO	H	M	Total	H	M	Total	H	M	Total	H	M	Total
MAESTRÍA EN ADMINISTRACIÓN	INSTITUTO DE INVESTIGACIONES Y ESTUDIOS SUPERIORES DE LAS CIENCIAS ADMINISTRATIVAS	XALAPA	0	0	0	0	0	0	8	13	21	8	13	21
MAESTRÍA EN ARQUITECTURA	FACULTAD DE ARQUITECTURA	XALAPA	20	17	37	3	10	13	5	5	10	8	15	23
MAESTRÍA EN ARTES ESCÉNICAS	FACULTAD DE TEATRO	XALAPA	2	13	15	2	10	12	0	0	0	2	10	12

MAESTRÍA EN AUDITORÍA	FACULTAD DE CONTADURÍA Y ADMINISTRACIÓN	XALAPA	8	15	23	4	8	12	8	9	17	12	17	29
MAESTRÍA EN BIOLOGÍA INTEGRATIVA	INSTITUTO DE INVESTIGACIONES BIOLÓGICAS	XALAPA	0	0	0	0	0	0	8	14	22	8	14	22
MAESTRÍA EN CIENCIAS AGROPECUARIAS	FACULTAD DE CIENCIAS AGRÍCOLAS	XALAPA	0	0	0	0	0	0	6	12	18	6	12	18
MAESTRÍA EN CIENCIAS ALIMENTARIAS	CENTRO DE INVESTIGACIÓN Y DESARROLLO EN ALIMENTOS	XALAPA	6	18	24	2	11	13	1	6	7	3	17	20
MAESTRÍA EN CIENCIAS BIOLÓGICAS	FACULTAD DE BIOLOGÍA	XALAPA	0	0	0	0	0	0	10	7	17	10	7	17
MAESTRÍA EN CIENCIAS DE LA SALUD	INSTITUTO DE CIENCIAS DE LA SALUD	XALAPA	3	9	12	2	4	6	4	7	11	6	11	17
MAESTRÍA EN CIENCIAS DE LA TIERRA	CENTRO DE CIENCIAS DE LA TIERRA	XALAPA	7	7	14	3	3	6	1	3	4	4	6	10
MAESTRÍA EN CIENCIAS EN ECOLOGÍA FORESTAL	INSTITUTO DE INVESTIGACIONES FORESTALES	XALAPA	9	3	12	2	2	4	4	1	5	6	3	9
MAESTRÍA EN CIENCIAS EN ECOLOGÍA Y BIOTECNOLOGÍA	INSTITUTO DE BIOTECNOLOGÍA Y ECOLOGÍA APLICADA	XALAPA	10	6	16	6	3	9	3	3	6	9	6	15
MAESTRÍA EN CIENCIAS SOCIALES	INSTITUTO DE INVESTIGACIONES HISTÓRICAS SOCIALES	XALAPA	11	14	25	5	6	11	0	0	0	5	6	11
MAESTRÍA EN DERECHOS HUMANOS Y JUSTICIA CONSTITUCIONAL	DIRECCIÓN GENERAL DEL SISTEMA DE ENSEÑANZA ABIERTA	XALAPA	0	0	0	0	0	0	2	2	4	2	2	4
MAESTRÍA EN DISEÑO DE CARTEL	INSTITUTO DE ARTES PLÁSTICAS	XALAPA	8	5	13	7	3	10	0	0	0	7	3	10
MAESTRÍA EN ECOLOGÍA TROPICAL	CENTRO DE INVESTIGACIONES TROPICALES	XALAPA	4	7	11	4	5	9	4	3	7	8	8	16
MAESTRÍA EN ECONOMÍA AMBIENTAL Y ECOLÓGICA	FACULTAD DE ECONOMÍA	XALAPA	6	8	14	3	4	7	2	5	7	5	9	14
MAESTRÍA EN EDUCACIÓN PARA LA INTERCULTURALIDAD Y LA SUSTENTABILIDAD	INSTITUTO DE INVESTIGACIONES EN EDUCACIÓN	XALAPA	0	0	0	0	0	0	7	15	22	7	15	22
MAESTRÍA EN ENFERMERÍA	FACULTAD DE ENFERMERÍA	XALAPA	0	0	0	0	0	0	6	11	17	6	11	17
MAESTRÍA EN ENSEÑANZA DEL INGLÉS COMO LENGUA EXTRANJERA	FACULTAD DE IDIOMAS	XALAPA	15	15	30	7	7	14	7	4	11	14	11	25
MAESTRÍA EN ESTUDIOS DE ESPACIO, TERRITORIO Y PAISAJE	INSTITUTO DE INVESTIGACIONES HISTÓRICAS SOCIALES	XALAPA	0	0	0	0	0	0	5	2	7	5	2	7
MAESTRÍA EN ESTUDIOS DE LA CULTURA Y LA COMUNICACIÓN	CENTRO DE ESTUDIOS DE LA CULTURA Y LA COMUNICACIÓN	XALAPA	14	20	34	5	8	13	0	0	0	5	8	13
MAESTRÍA EN ESTUDIOS DE OPINIÓN	CENTRO DE ESTUDIOS DE OPINIÓN Y ANÁLISIS	XALAPA	0	0	0	0	0	0	7	6	13	7	6	13
MAESTRÍA EN ESTUDIOS TRANSDISCIPLINARIOS PARA LA SOSTENIBILIDAD	CENTRO DE ECOALFABETIZACIÓN Y DIÁLOGO DE SABERES	XALAPA	0	0	0	0	0	0	8	15	23	8	15	23
MAESTRÍA EN ESTUDIOS TRIBUTARIOS	INSTITUTO DE INVESTIGACIONES EN CONTADURÍA	XALAPA	0	0	0	0	0	0	25	18	43	25	18	43
MAESTRÍA EN FARMACIA CLÍNICA	FACULTAD DE QUÍMICA FARMACÉUTICA BIOLÓGICA	XALAPA	0	0	0	0	0	0	3	3	6	3	3	6
MAESTRÍA EN FÍSICA	FACULTAD DE FÍSICA	XALAPA	9	3	12	5	1	6	4	0	4	9	1	10
MAESTRÍA EN GESTIÓN AMBIENTAL PARA LA SUSTENTABILIDAD	FACULTAD DE BIOLOGÍA	XALAPA	0	0	0	0	0	0	11	11	22	11	11	22
MAESTRÍA EN GESTIÓN DE LAS TECNOLOGÍAS DE INFORMACIÓN EN LAS ORGANIZACIONES	FACULTAD DE CONTADURÍA Y ADMINISTRACIÓN	XALAPA	0	0	0	0	0	0	12	3	15	12	3	15
MAESTRÍA EN GESTIÓN DE RECURSOS HUMANOS, TRABAJO Y ORGANIZACIONES	FACULTAD DE CIENCIAS ADMINISTRATIVAS Y SOCIALES	XALAPA	14	28	42	4	11	15	7	9	16	11	20	31
MAESTRÍA EN HISTORIA CONTEMPORÁNEA	FACULTAD DE HISTORIA	XALAPA	5	2	7	3	2	5	0	0	0	3	2	5
MAESTRÍA EN INGENIERÍA DE LA CALIDAD	FACULTAD DE CIENCIAS QUÍMICAS	XALAPA	15	14	29	8	7	15	6	3	9	14	10	24
MAESTRÍA EN INGENIERÍA QUÍMICA	FACULTAD DE CIENCIAS QUÍMICAS	XALAPA	7	3	10	3	1	4	2	3	5	4	9	
MAESTRÍA EN INTELIGENCIA ARTIFICIAL	INSTITUTO DE INVESTIGACIONES EN INTELIGENCIA ARTIFICIAL	XALAPA	21	10	31	8	6	14	7	2	9	15	8	23
MAESTRÍA EN INVESTIGACIÓN EDUCATIVA	INSTITUTO DE INVESTIGACIONES EN EDUCACIÓN	XALAPA	0	0	0	0	0	0	6	15	21	6	15	21
MAESTRÍA EN INVESTIGACIÓN EN PSICOLOGÍA APLICADA A LA EDUCACIÓN	INSTITUTO DE PSICOLOGÍA Y EDUCACIÓN	XALAPA	10	13	23	4	10	14	0	0	0	4	10	14
MAESTRÍA EN LABORATORIO CLÍNICO	FACULTAD DE QUÍMICA FARMACÉUTICA BIOLÓGICA	XALAPA	0	0	0	0	0	0	6	2	8	6	2	8
MAESTRÍA EN LITERATURA MEXICANA	INSTITUTO DE INVESTIGACIONES LINGÜÍSTICO LITERARIAS	XALAPA	9	3	12	7	1	8	0	0	0	7	1	8
MAESTRÍA EN MATEMÁTICAS	FACULTAD DE MATEMÁTICAS	XALAPA	6	1	7	3	0	3	2	1	3	5	1	6
MAESTRÍA EN MEDIACIÓN ARTÍSTICA INTERDISCIPLINAR	FACULTAD DE ARTES PLÁSTICAS	XALAPA	0	0	0	0	0	0	1	6	7	1	6	7
MAESTRÍA EN MÚSICA	FACULTAD DE MÚSICA	XALAPA	0	0	0	0	0	0	23	3	26	23	3	26
MAESTRÍA EN NEUROETOLOGÍA	INSTITUTO DE NEUROETOLOGÍA	XALAPA	11	15	26	4	7	11	3	7	10	7	14	21
MAESTRÍA EN ODONTOLOGÍA INFANTIL	FACULTAD DE ODONTOLOGÍA	XALAPA	0	0	0	0	0	0	1	11	12	1	11	12
MAESTRÍA EN PEDAGOGÍA DE LAS ARTES	FACULTAD DE DANZA	XALAPA	0	0	0	0	0	0	7	8	15	7	8	15
MAESTRÍA EN QUÍMICA BIOORGÁNICA	INSTITUTO DE QUÍMICA APLICADA	XALAPA	5	5	10	3	3	6	3	3	6	6	6	12
MAESTRÍA EN SALUD PÚBLICA	INSTITUTO DE SALUD PÚBLICA	XALAPA	18	26	44	11	14	25	0	0	0	11	14	25
MAESTRÍA EN SALUD, ARTE Y COMUNIDAD	FACULTAD DE PSICOLOGÍA	XALAPA	5	17	22	3	11	14	3	9	12	6	20	26
MAESTRÍA EN SISTEMAS INTERACTIVOS CENTRADOS EN EL USUARIO	FACULTAD DE ESTADÍSTICA E INFORMÁTICA	XALAPA	8	3	11	7	1	8	3	1	4	10	2	12
MAESTRÍA EN VÍAS TERRESTRES	FACULTAD DE INGENIERÍA CIVIL	XALAPA	18	9	27	8	4	12	8	4	12	16	8	24
TOTAL			284	309	593	136	163	299	249	265	514	385	428	813
DOCTORADO	FACULTAD	MUNICIPIO	H	M	Total	H	M	Total	H	M	Total	H	M	Total
DOCTORADO EN ALTA DIRECCIÓN DE ORGANIZACIONES	INSTITUTO DE INVESTIGACIONES Y ESTUDIOS SUPERIORES DE LAS CIENCIAS ADMINISTRATIVAS	XALAPA	13	8	21	5	4	9	19	20	39	24	24	48
DOCTORADO EN ARQUITECTURA Y URBANISMO	FACULTAD DE ARQUITECTURA	XALAPA	11	4	15	6	2	8	3	3	6	9	5	14
DOCTORADO EN ARTES VISUALES	INSTITUTO DE ARTES PLÁSTICAS	XALAPA	0	0	0	0	0	0	8	1	9	8	1	9
DOCTORADO EN BIOLOGÍA INTEGRATIVA	INSTITUTO DE INVESTIGACIONES BIOLÓGICAS	XALAPA	0	0	0	0	0	0	10	16	26	10	16	26
DOCTORADO EN CIENCIA Y TECNOLOGÍA DE ALIMENTOS	CENTRO DE INVESTIGACIÓN Y DESARROLLO EN ALIMENTOS	XALAPA	0	0	0	0	0	0	1	4	5	1	4	5
DOCTORADO EN CIENCIAS ADMINISTRATIVAS Y GESTIÓN PARA EL DESARROLLO	FACULTAD DE CONTADURÍA Y ADMINISTRACIÓN	XALAPA	6	16	22	3	4	7	6	4	10	9	8	17
DOCTORADO EN CIENCIAS AGRÍCOLAS Y FORESTALES	FACULTAD DE CIENCIAS AGRÍCOLAS	XALAPA	0	0	0	0	0	0	2	7	9	2	7	9

DOCTORADO EN CIENCIAS AGROPECUARIAS	FACULTAD DE CIENCIAS AGRÍCOLAS	XALAPA	0	0	0	0	0	0	3	2	5	3	2	5
DOCTORADO EN CIENCIAS BIOMÉDICAS	CENTRO DE INVESTIGACIONES BIOMÉDICAS	XALAPA	8	4	12	4	3	7	8	11	19	12	14	26
DOCTORADO EN CIENCIAS DE LA COMPUTACIÓN	FACULTAD DE ESTADÍSTICA E INFORMÁTICA	XALAPA	6	4	10	4	2	6	8	4	12	12	6	18
DOCTORADO EN CIENCIAS DE LA SALUD	INSTITUTO DE CIENCIAS DE LA SALUD	XALAPA	5	1	6	4	1	5	5	13	18	9	14	23
DOCTORADO EN ECOLOGÍA Y BIOTECNOLOGÍA	INSTITUTO DE BIOTECNOLOGÍA Y ECOLOGÍA APLICADA	XALAPA	5	5	10	3	3	6	19	13	32	22	16	38
DOCTORADO EN CIENCIAS SOCIALES	INSTITUTO DE INVESTIGACIONES HISTÓRICAS SOCIALES	XALAPA	5	10	15	0	0	0	4	5	9	4	5	9
DOCTORADO EN DERECHO	INSTITUTO DE INVESTIGACIONES JURÍDICAS	XALAPA	0	0	0	0	0	0	16	13	29	16	13	29
DOCTORADO EN ECOLOGÍA TROPICAL	CENTRO DE INVESTIGACIONES TROPICALES	XALAPA	0	0	0	0	0	0	11	13	24	11	13	24
DOCTORADO EN ESTUDIOS DEL LENGUAJE Y LINGÜÍSTICA APLICADA	FACULTAD DE IDIOMAS	XALAPA	11	5	16	7	3	10	9	15	24	16	18	34
DOCTORADO EN ESTUDIOS SOBRE ARTES ESCÉNICAS Y PERFORMATIVIDAD	CENTRO DE ESTUDIOS, CREACIÓN Y DOCUMENTACIÓN DE LAS ARTES	XALAPA	0	0	0	0	0	0	3	4	7	3	4	7
DOCTORADO EN FILOSOFÍA	INSTITUTO DE FILOSOFÍA	XALAPA	0	0	0	0	0	0	4	5	9	4	5	9
DOCTORADO EN HISTORIA Y ESTUDIOS REGIONALES	INSTITUTO DE INVESTIGACIONES HISTÓRICAS SOCIALES	XALAPA	0	0	0	0	0	0	8	6	14	8	6	14
DOCTORADO EN INGENIERÍA	FACULTAD DE INGENIERÍA MECÁNICA Y ELÉCTRICA	XALAPA	0	0	0	0	0	0	9	5	14	9	5	14
DOCTORADO EN INNOVACIÓN EN EDUCACIÓN SUPERIOR	CENTRO DE INVESTIGACIÓN E INNOVACIÓN EN EDUCACIÓN SUPERIOR	XALAPA	0	0	0	0	0	0	1	6	7	1	6	7
DOCTORADO EN INTELIGENCIA ARTIFICIAL	INSTITUTO DE INVESTIGACIONES EN INTELIGENCIA ARTIFICIAL	XALAPA	0	0	0	0	0	0	7	3	10	7	3	10
DOCTORADO EN INVESTIGACIÓN EDUCATIVA	INSTITUTO DE INVESTIGACIONES EN EDUCACIÓN	XALAPA	2	7	9	1	5	6	8	23	31	9	28	37
DOCTORADO EN INVESTIGACIÓN PSICOLÓGICA EN EDUCACIÓN INCLUSIVA	FACULTAD DE PSICOLOGÍA	XALAPA	0	0	0	0	0	0	1	15	16	1	15	16
DOCTORADO EN INVESTIGACIÓN TRASLACIONAL EN SALUD PÚBLICA	INSTITUTO DE SALUD PÚBLICA	XALAPA	2	2	4	1	2	3	0	0	0	1	2	3
DOCTORADO EN INVESTIGACIONES CEREBRALES	INSTITUTO DE INVESTIGACIONES CEREBRALES	XALAPA	0	0	0	0	0	0	18	24	42	18	24	42
DOCTORADO EN INVESTIGACIONES ECONÓMICAS Y SOCIALES	INSTITUTO DE INVESTIGACIONES Y ESTUDIOS SUPERIORES ECONÓMICOS Y SOCIALES	XALAPA	0	0	0	0	0	0	25	22	47	25	22	47
DOCTORADO EN LITERATURA HISPANOAMERICANA	INSTITUTO DE INVESTIGACIONES LINGÜÍSTICO LITERARIAS	XALAPA	10	3	13	8	2	10	3	1	4	11	3	14
DOCTORADO EN MATEMÁTICAS	FACULTAD DE MATEMÁTICAS	XALAPA	5	0	5	5	0	5	10	1	11	15	1	16
DOCTORADO EN MICOLOGÍA APLICADA	CENTRO DE INVESTIGACIÓN EN MICOLOGÍA APLICADA	XALAPA	9	8	17	4	3	7	5	16	21	9	19	28
DOCTORADO EN MÚSICA	FACULTAD DE MÚSICA	XALAPA	0	0	0	0	0	0	8	3	11	8	3	11
DOCTORADO EN NEUROTOLOGÍA	INSTITUTO DE NEUROTOLOGÍA	XALAPA	0	0	0	0	0	0	12	16	28	12	16	28
DOCTORADO EN PSICOLOGÍA	INSTITUTO DE INVESTIGACIONES PSICOLÓGICAS	XALAPA	7	7	14	3	2	5	2	6	8	5	8	13
TOTAL			105	84	189	58	36	94	256	300	556	314	336	650

TOTAL DEL CAMPUS: XALAPA 7333 8829 16162 3154 3403 6557 9268 10006 19274 12422 13409 25831

NOMBRE DEL CAMPUS: VERACRUZ - BOCA DEL RÍO														
NIVEL	ESCUELA / FACULTAD / CENTRO / DES	MUNICIPIO	ASPIRANTES			NUEVO INGRESO			REINGRESO			MATRÍCULA TOTAL		
			H	M	Total	H	M	Total	H	M	Total	H	M	Total
TSU	FACULTAD	MUNICIPIO	H	M	Total	H	M	Total	H	M	Total	H	M	Total
TÉCNICO SUPERIOR UNIVERSITARIO COMO HISTOTECNÓLOGO Y EMBALSAMADOR	INSTITUTO DE MEDICINA FORENSE	BOCA DEL RÍO	14	59	73	11	34	45	13	31	44	24	65	89
TÉCNICO SUPERIOR UNIVERSITARIO EN RADIOLOGÍA	FACULTAD DE MEDICINA	VERACRUZ	55	45	100	27	13	40	33	24	57	60	37	97
TOTAL			69	104	173	38	47	85	46	55	101	84	102	186

LICENCIATURA	FACULTAD	MUNICIPIO	ASPIRANTES			NUEVO INGRESO			REINGRESO			MATRÍCULA TOTAL		
			H	M	Total	H	M	Total	H	M	Total	H	M	Total
CIRUJANO DENTISTA	FACULTAD DE ODONTOLOGÍA	BOCA DEL RÍO	109	408	517	30	102	132	178	411	589	208	513	721
LICENCIATURA EN ADMINISTRACIÓN	FACULTAD DE ADMINISTRACIÓN	VERACRUZ	88	96	184	90	103	193	240	345	585	330	448	778
LICENCIATURA EN ADMINISTRACIÓN TURÍSTICA	FACULTAD DE ADMINISTRACIÓN	VERACRUZ	24	105	129	26	99	125	98	298	396	124	397	521
LICENCIATURA EN AGRONEGOCIOS INTERNACIONALES	FACULTAD DE MEDICINA VETERINARIA Y ZOOTECNIA	VERACRUZ	28	26	54	22	17	39	49	40	89	71	57	128
LICENCIATURA EN ARQUITECTURA	FACULTAD DE INGENIERÍA DE LA CONSTRUCCIÓN Y EL HÁBITAT	BOCA DEL RÍO	87	106	193	17	23	40	39	53	92	56	76	132
LICENCIATURA EN BIOLOGÍA MARINA	FACULTAD DE MEDICINA VETERINARIA Y ZOOTECNIA	VERACRUZ	60	108	168	17	33	50	36	49	85	53	82	135
LICENCIATURA EN CIENCIAS DE LA COMUNICACIÓN	FACULTAD DE CIENCIAS Y TÉCNICAS DE LA COMUNICACIÓN	BOCA DEL RÍO	81	86	167	75	80	155	256	304	560	331	384	715
LICENCIATURA EN CONTADURÍA	FACULTAD DE CONTADURÍA Y NEGOCIOS	BOCA DEL RÍO	156	184	340	116	138	254	316	351	667	432	489	921
LICENCIATURA EN EDUCACIÓN FÍSICA, DEPORTE Y RECREACIÓN	FACULTAD DE EDUCACIÓN FÍSICA, DEPORTE Y RECREACIÓN	BOCA DEL RÍO	180	50	230	92	28	120	286	89	375	378	117	495
LICENCIATURA EN ENFERMERÍA	FACULTAD DE ENFERMERÍA	VERACRUZ	136	420	556	51	124	175	143	340	483	194	464	658
LICENCIATURA EN FOTOGRAFÍA	TALLER LIBRE DE ARTES	VERACRUZ	8	7	15	6	1	7	17	19	36	23	20	43
LICENCIATURA EN GESTIÓN Y DIRECCIÓN DE NEGOCIOS	FACULTAD DE CONTADURÍA Y NEGOCIOS	BOCA DEL RÍO	102	137	239	63	81	144	132	183	315	195	264	459
LICENCIATURA EN INGENIERÍA AMBIENTAL	FACULTAD DE CIENCIAS QUÍMICAS	BOCA DEL RÍO	18	20	38	18	18	36	0	0	0	18	18	36
LICENCIATURA EN INGENIERÍA CIVIL	FACULTAD DE INGENIERÍA DE LA CONSTRUCCIÓN Y EL HÁBITAT	BOCA DEL RÍO	172	72	244	144	62	206	437	195	632	581	257	838
LICENCIATURA EN INGENIERÍA EN ELECTRÓNICA Y COMUNICACIONES	FACULTAD DE INGENIERÍA ELÉCTRICA Y ELECTRÓNICA	BOCA DEL RÍO	50	9	59	56	19	75	155	40	195	211	59	270

LICENCIATURA EN INGENIERÍA EN SISTEMAS Y TECNOLOGÍAS DE LA INFORMACIÓN	FACULTAD DE ADMINISTRACIÓN	VERACRUZ	82	25	107	71	24	95	35	11	46	106	35	141						
LICENCIATURA EN INGENIERÍA INDUSTRIAL	FACULTAD DE INGENIERÍA MECÁNICA Y CIENCIAS NAVALES	BOCA DEL RIO	187	116	303	44	39	83	150	101	251	194	140	334						
LICENCIATURA EN INGENIERÍA INFORMÁTICA	FACULTAD DE INGENIERÍA ELÉCTRICA Y ELECTRÓNICA	BOCA DEL RIO	102	23	125	58	10	68	185	43	228	243	53	296						
LICENCIATURA EN INGENIERÍA MECÁNICA	FACULTAD DE INGENIERÍA MECÁNICA Y CIENCIAS NAVALES	BOCA DEL RIO	0	0	0	0	0	0	1	0	1	1	0	1						
LICENCIATURA EN INGENIERÍA MECÁNICA ELÉCTRICA	FACULTAD DE INGENIERÍA MECÁNICA Y CIENCIAS NAVALES	BOCA DEL RIO	269	41	310	174	24	198	414	58	472	588	82	670						
LICENCIATURA EN INGENIERÍA MECATRÓNICA	FACULTAD DE INGENIERÍA ELÉCTRICA Y ELECTRÓNICA	BOCA DEL RIO	217	41	258	50	17	67	151	42	193	201	59	260						
LICENCIATURA EN INGENIERÍA METALÚRGICA Y CIENCIAS DE LOS MATERIALES	FACULTAD DE CIENCIAS QUÍMICAS	BOCA DEL RIO	20	7	27	21	9	30	60	33	93	81	42	123						
LICENCIATURA EN INGENIERÍA NAVAL	FACULTAD DE INGENIERÍA MECÁNICA Y CIENCIAS NAVALES	BOCA DEL RIO	79	37	116	56	25	81	141	61	202	197	86	283						
LICENCIATURA EN INGENIERÍA QUÍMICA	FACULTAD DE CIENCIAS QUÍMICAS	BOCA DEL RIO	78	72	150	61	54	115	172	182	354	233	236	469						
LICENCIATURA EN INGENIERÍA TOPOGRÁFICA GEODÉSICA	FACULTAD DE INGENIERÍA DE LA CONSTRUCCIÓN Y EL HÁBITAT	BOCA DEL RIO	14	5	19	15	9	24	44	35	79	59	44	103						
LICENCIATURA EN LOGÍSTICA INTERNACIONAL Y ADUANAS	FACULTAD DE ADMINISTRACIÓN	VERACRUZ	120	239	359	27	73	100	54	93	147	81	166	247						
LICENCIATURA EN NUTRICIÓN	FACULTAD DE NUTRICIÓN	VERACRUZ	88	209	297	40	90	130	135	339	474	175	429	604						
LICENCIATURA EN PEDAGOGÍA	FACULTAD DE PEDAGOGÍA	BOCA DEL RIO	57	348	405	27	155	182	98	485	583	125	640	765						
LICENCIATURA EN PSICOLOGÍA	FACULTAD DE PSICOLOGÍA	VERACRUZ	180	433	613	36	76	112	96	242	338	132	318	450						
LICENCIATURA EN QUÍMICA CLÍNICA	FACULTAD DE BIOANÁLISIS	VERACRUZ	79	139	218	53	86	139	189	337	526	242	423	665						
LICENCIATURA EN QUIROPRÁCTICA	FACULTAD DE MEDICINA	VERACRUZ	34	31	65	14	11	25	51	38	89	65	49	114						
LICENCIATURA EN SISTEMAS COMPUTACIONALES ADMINISTRATIVOS	FACULTAD DE ADMINISTRACIÓN	VERACRUZ	0	0	0	0	0	0	2	0	2	2	0	2						
LICENCIATURA EN TECNOLOGÍAS DE INFORMACIÓN EN LAS ORGANIZACIONES	FACULTAD DE ADMINISTRACIÓN	VERACRUZ	0	0	0	0	0	0	85	58	143	85	58	143						
MÉDICO CIRUJANO	FACULTAD DE MEDICINA	VERACRUZ	815	1521	2336	91	137	228	361	484	845	452	621	1073						
MÉDICO VETERINARIO ZOOTECNISTA	FACULTAD DE MEDICINA VETERINARIA Y ZOOTECNIA	VERACRUZ	307	523	830	59	121	180	283	441	724	342	562	904						
TOTAL			4027	5644	9671	1720	1888	3608	5089	5800	10889	6809	7688	14497						
ESPECIALIZACIÓN																				
ESPECIALIZACIÓN EN PROMOCIÓN DE LA LECTURA			FACULTAD			MUNICIPIO			H	M	Total	H	M	Total	H	M	Total			
			FACULTAD DE PEDAGOGÍA			BOCA DEL RIO			0	0	0	0	0	0	2	4	6	2	4	6
TOTAL			0	0	0	0	0	0	0	0	0	2	4	6	2	4	6			
MAESTRÍA																				
MAESTRÍA EN BIOMEDICINA TRASLACIONAL			FACULTAD			MUNICIPIO			H	M	Total	H	M	Total	H	M	Total			
			INSTITUTO DE INVESTIGACIONES MÉDICO-BIOLÓGICAS			VERACRUZ			0	0	0	0	0	0	3	8	11	3	8	11
MAESTRÍA EN CIENCIA ANIMAL			FACULTAD DE MEDICINA VETERINARIA Y ZOOTECNIA			VERACRUZ			12	12	24	7	8	15	8	9	17	15	17	32
MAESTRÍA EN CIENCIAS EN MICRO Y NANOSISTEMAS			CENTRO DE INVESTIGACIÓN EN MICRO Y NANOTECNOLOGÍA			BOCA DEL RIO			6	2	8	3	1	4	9	2	11	12	3	15
MAESTRÍA EN DERECHOS HUMANOS Y JUSTICIA CONSTITUCIONAL			COORDINACIÓN ACADÉMICA REGIONAL DEL SISTEMA DE ENSEÑANZA ABIERTA			BOCA DEL RIO			28	13	41	6	8	14	0	0	0	6	8	14
MAESTRÍA EN ECOLOGÍA Y PESQUERÍAS			INSTITUTO DE CIENCIAS MARINAS Y PESQUERÍAS			BOCA DEL RIO			0	0	0	0	0	0	5	3	8	5	3	8
MAESTRÍA EN ENFERMERÍA			FACULTAD DE ENFERMERÍA			VERACRUZ			0	0	0	0	0	0	4	5	9	4	5	9
MAESTRÍA EN ENSEÑANZA DEL INGLÉS COMO LENGUA EXTRANJERA			CENTRO DE IDIOMAS			BOCA DEL RIO			0	0	0	0	0	0	2	3	5	2	3	5
MAESTRÍA EN INGENIERÍA APLICADA			FACULTAD DE INGENIERÍA DE LA CONSTRUCCIÓN Y EL HÁBITAT			BOCA DEL RIO			0	0	0	0	0	0	10	6	16	10	6	16
MAESTRÍA EN INGENIERÍA DE CORROSIÓN			INSTITUTO DE INGENIERÍA			BOCA DEL RIO			0	0	0	0	0	0	9	5	14	9	5	14
MAESTRÍA EN INGENIERÍA Y RESILIENCIA URBANA			INSTITUTO DE INGENIERÍA			BOCA DEL RIO			0	0	0	0	0	0	10	1	11	10	1	11
MAESTRÍA EN INNOVACIÓN Y EMPRENDIMIENTO DE NEGOCIOS			FACULTAD DE ADMINISTRACIÓN			VERACRUZ			12	14	26	4	10	14	0	0	0	4	10	14
MAESTRÍA EN INVESTIGACIÓN CLÍNICA			FACULTAD DE MEDICINA			VERACRUZ			12	6	18	5	3	8	1	3	4	6	6	12
MAESTRÍA EN MEDICINA FORENSE			INSTITUTO DE MEDICINA FORENSE			BOCA DEL RIO			3	13	16	3	9	12	2	1	3	5	10	15
MAESTRÍA EN NUTRICIÓN Y CAUDAL DE VIDA			FACULTAD DE NUTRICIÓN			VERACRUZ			0	0	0	0	0	0	1	6	7	1	6	7
MAESTRÍA EN QUÍMICA CLÍNICA			FACULTAD DE BIOANÁLISIS			VERACRUZ			0	0	0	0	0	0	2	7	9	2	7	9
MAESTRÍA EN REHABILITACIÓN ORAL			FACULTAD DE ODONTOLOGÍA			BOCA DEL RIO			4	11	15	0	6	6	0	0	0	0	6	6
TOTAL			77	71	148	28	45	73	66	59	125	94	104	198						
DOCTORADO																				
DOCTORADO EN BIOCENCIAS			FACULTAD			MUNICIPIO			H	M	Total	H	M	Total	H	M	Total			
			FACULTAD DE MEDICINA VETERINARIA Y ZOOTECNIA			VERACRUZ			5	2	7	3	1	4	3	4	7	6	5	11
DOCTORADO EN CIENCIAS AGROPECUARIAS			FACULTAD DE MEDICINA VETERINARIA Y ZOOTECNIA			VERACRUZ			0	0	0	0	0	0	3	4	7	3	4	7
DOCTORADO EN CIENCIAS DE LA ENFERMERÍA			FACULTAD DE ENFERMERÍA			VERACRUZ			0	0	0	0	0	0	8	8	16	8	8	16
DOCTORADO EN ECOLOGÍA Y PESQUERÍAS			INSTITUTO DE CIENCIAS MARINAS Y PESQUERÍAS			BOCA DEL RIO			1	8	9	1	7	8	2	7	9	3	14	17
DOCTORADO EN INGENIERÍA APLICADA			FACULTAD DE INGENIERÍA DE LA CONSTRUCCIÓN Y EL HÁBITAT			BOCA DEL RIO			5	4	9	3	2	5	14	7	21	17	9	26
DOCTORADO EN INVESTIGACIÓN QUÍMICO BIOLÓGICA			FACULTAD DE BIOANÁLISIS			VERACRUZ			4	1	5	3	0	3	3	4	7	6	4	10
DOCTORADO EN MATERIALES Y NANOCIENCIA			CENTRO DE INVESTIGACIÓN EN MICRO Y NANOTECNOLOGÍA			BOCA DEL RIO			0	0	0	0	0	0	14	4	18	14	4	18
DOCTORADO EN SISTEMAS Y AMBIENTES EDUCATIVOS			FACULTAD DE PEDAGOGÍA			BOCA DEL RIO			0	0	0	0	0	0	0	6	6	0	6	6

TOTAL													15	15	30	10	10	20	47	44	91	57	54	111
TOTAL DEL CAMPUS: VERACRUZ - BOCA DEL RÍO													4188	5834	10022	1796	1990	3786	5250	5962	11212	7046	7952	14998
NOMBRE DEL CAMPUS: ORIZABA - CORDOBA													MATRÍCULA											
NIVEL	ESCUELA / FACULTAD / CENTRO / DES			MUNICIPIO	ASPIRANTES			NUEVO INGRESO			REINGRESO			MATRÍCULA TOTAL										
LICENCIATURA	FACULTAD			MUNICIPIO	H	M	Total	H	M	Total	H	M	Total	H	M	Total								
CIRUJANO DENTISTA	FACULTAD DE ODONTOLOGÍA			RIO BLANCO	113	308	421	31	69	100	122	269	391	153	338	491								
INGENIERÍA AGRÓNOMO	FACULTAD DE CIENCIAS BIOLÓGICAS Y AGROPECUARIAS			PEÑUELA	115	63	178	95	44	139	253	139	392	348	183	531								
LICENCIATURA EN ADMINISTRACIÓN	FACULTAD DE NEGOCIOS Y TECNOLOGÍAS			IXTACZOQUITLÁN	61	66	127	45	70	115	120	165	285	165	235	400								
LICENCIATURA EN AGROECOLOGÍA Y SOBERANÍA ALIMENTARIA	UNIVERSIDAD VERACRUZANA INTERCULTURAL SEDE GRANDES MONTAÑAS			GRANDES MONTAÑAS (TEQUILA, VER)	25	32	57	6	12	18	5	11	16	11	23	34								
LICENCIATURA EN ARQUITECTURA	FACULTAD DE ARQUITECTURA			CORDOBA	136	125	261	75	86	161	311	248	559	386	334	720								
LICENCIATURA EN BIOLOGÍA	FACULTAD DE CIENCIAS BIOLÓGICAS Y AGROPECUARIAS			PEÑUELA	27	27	54	24	47	71	75	129	204	99	176	275								
LICENCIATURA EN CONTADURÍA	FACULTAD DE NEGOCIOS Y TECNOLOGÍAS			IXTACZOQUITLÁN	90	114	204	70	88	158	169	235	404	239	323	562								
LICENCIATURA EN EDUCACIÓN FÍSICA, DEPORTE Y RECREACIÓN	FACULTAD DE ENFERMERÍA			ORIZABA	35	8	43	24	6	30	0	0	0	24	6	30								
LICENCIATURA EN ENFERMERÍA	FACULTAD DE ENFERMERÍA			ORIZABA	116	431	547	45	145	190	138	426	564	183	571	754								
LICENCIATURA EN GESTIÓN INTERCULTURAL	UNIVERSIDAD VERACRUZANA INTERCULTURAL SEDE GRANDES MONTAÑAS			GRANDES MONTAÑAS (TEQUILA, VER)	9	21	30	0	0	0	10	21	31	10	21	31								
LICENCIATURA EN GESTIÓN INTERCULTURAL PARA EL DESARROLLO	UNIVERSIDAD VERACRUZANA INTERCULTURAL SEDE GRANDES MONTAÑAS			GRANDES MONTAÑAS (TEQUILA, VER)	0	0	0	0	0	0	0	1	1	0	1	1								
LICENCIATURA EN GESTIÓN Y DIRECCIÓN DE NEGOCIOS	FACULTAD DE NEGOCIOS Y TECNOLOGÍAS			IXTACZOQUITLÁN	73	95	168	52	67	119	112	177	289	164	244	408								
LICENCIATURA EN INGENIERÍA AMBIENTAL	FACULTAD DE CIENCIAS QUÍMICAS			ORIZABA	7	9	16	8	15	23	25	56	81	33	71	104								
LICENCIATURA EN INGENIERÍA CIVIL	FACULTAD DE INGENIERÍA			IXTACZOQUITLÁN	92	48	140	31	12	43	114	46	160	145	58	203								
LICENCIATURA EN INGENIERÍA DE SOFTWARE	FACULTAD DE NEGOCIOS Y TECNOLOGÍAS			IXTACZOQUITLÁN	96	22	118	78	19	97	144	32	176	222	51	273								
LICENCIATURA EN INGENIERÍA EN ALIMENTOS	FACULTAD DE CIENCIAS QUÍMICAS			ORIZABA	17	37	54	13	34	47	42	98	140	55	132	187								
LICENCIATURA EN INGENIERÍA EN BIOTECNOLOGÍA	FACULTAD DE CIENCIAS QUÍMICAS			ORIZABA	33	60	93	20	32	52	79	92	171	99	124	223								
LICENCIATURA EN INGENIERÍA INDUSTRIAL	FACULTAD DE INGENIERÍA			IXTACZOQUITLÁN	72	45	117	27	14	41	78	42	120	105	56	161								
LICENCIATURA EN INGENIERÍA MECÁNICA ELÉCTRICA	FACULTAD DE INGENIERÍA			IXTACZOQUITLÁN	117	15	132	75	9	84	219	37	256	294	46	340								
LICENCIATURA EN INGENIERÍA MECATRÓNICA	FACULTAD DE INGENIERÍA			IXTACZOQUITLÁN	122	28	150	28	12	40	121	23	144	149	35	184								
LICENCIATURA EN INGENIERÍA QUÍMICA	FACULTAD DE CIENCIAS QUÍMICAS			ORIZABA	38	59	97	44	61	105	142	175	317	186	236	422								
LICENCIATURA EN TECNOLOGÍAS DE INFORMACIÓN EN LAS ORGANIZACIONES	FACULTAD DE NEGOCIOS Y TECNOLOGÍAS			IXTACZOQUITLÁN	0	0	0	0	0	0	45	27	72	45	27	72								
MÉDICO CIRUJANO	FACULTAD DE MEDICINA			CIUDAD MENDOZA	716	1338	2054	67	116	183	329	426	755	396	542	938								
QUÍMICO FARMACÉUTICO BIÓLOGO	FACULTAD DE CIENCIAS QUÍMICAS			ORIZABA	123	228	351	52	78	130	178	304	482	230	382	612								
QUÍMICO INDUSTRIAL	FACULTAD DE CIENCIAS QUÍMICAS			ORIZABA	15	36	51	16	47	63	88	101	189	104	148	252								
TOTAL					2248	3215	5463	926	1083	2009	2919	3280	6199	3845	4363	8208								
MAESTRÍA	FACULTAD			MUNICIPIO	H	M	Total	H	M	Total	H	M	Total	H	M	Total								
MAESTRÍA EN CIENCIAS EN PROCESOS BIOLÓGICOS	FACULTAD DE CIENCIAS QUÍMICAS			ORIZABA	1	9	10	1	3	4	1	3	4	2	6	8								
MAESTRÍA EN DIRECCIÓN ESTRATÉGICA E INNOVACIÓN TECNOLÓGICA	FACULTAD DE NEGOCIOS Y TECNOLOGÍAS			IXTACZOQUITLÁN	0	0	0	0	0	0	4	1	5	4	1	5								
MAESTRÍA EN ENFERMERÍA	FACULTAD DE ENFERMERÍA			ORIZABA	0	0	0	0	0	0	1	2	3	1	2	3								
MAESTRÍA EN ENSEÑANZA DEL INGLÉS COMO LENGUA EXTRANJERA	CENTRO DE IDIOMAS			ORIZABA	0	0	0	0	0	0	4	8	12	4	8	12								
MAESTRÍA EN HORTICULTURA TROPICAL	FACULTAD DE CIENCIAS BIOLÓGICAS Y AGROPECUARIAS			PEÑUELA	6	3	9	4	3	7	6	3	9	10	6	16								
MAESTRÍA EN LENGUA Y CULTURA NAHUA	UNIVERSIDAD VERACRUZANA INTERCULTURAL SEDE GRANDES MONTAÑAS			GRANDES MONTAÑAS (TEQUILA, VER)	0	0	0	0	0	0	6	5	11	6	5	11								
MAESTRÍA EN MANEJO Y EXPLOTACIÓN DE LOS AGROSISTEMAS DE LA CAÑA DE AZÚCAR	FACULTAD DE CIENCIAS BIOLÓGICAS Y AGROPECUARIAS			PEÑUELA	12	10	22	8	6	14	6	3	9	14	9	23								
TOTAL					19	22	41	13	12	25	28	25	53	41	37	78								
DOCTORADO	FACULTAD			MUNICIPIO	H	M	Total	H	M	Total	H	M	Total	H	M	Total								
DOCTORADO EN CIENCIAS AGROPECUARIAS	FACULTAD DE CIENCIAS BIOLÓGICAS Y AGROPECUARIAS			PEÑUELA	7	2	9	5	2	7	9	6	15	14	8	22								
TOTAL					7	2	9	5	2	7	9	6	15	14	8	22								
TOTAL DEL CAMPUS: ORIZABA - CORDOBA													2274	3239	5513	944	1097	2041	2956	3311	6267	3900	4408	8308
NOMBRE DEL CAMPUS: POZA RICA - TUXPAN																								
NIVEL	ESCUELA / FACULTAD / CENTRO / DES			MUNICIPIO	ASPIRANTES			NUEVO INGRESO			REINGRESO			MATRÍCULA TOTAL										

LICENCIATURA	FACULTAD	MUNICIPIO	H	M	Total	H	M	Total	H	M	Total	H	M	Total
CIRUJANO DENTISTA	FACULTAD DE ODONTOLOGÍA	POZA RICA	106	214	320	32	68	100	121	257	378	153	325	478
INGENIERÍA AGRÓNOMO	FACULTAD DE CIENCIAS BIOLÓGICAS Y AGROPECUARIAS	TUXPAN	67	26	93	46	19	65	96	58	154	142	77	219
LICENCIATURA EN AGROECOLOGÍA Y SOBERANÍA ALIMENTARIA	UNIVERSIDAD VERACRUZANA INTERCULTURAL SEDE REGIONAL HUASTECA	HUASTECA (IXHUATLÁN DE MADERO)	17	23	40	9	10	19	12	11	23	21	21	42
LICENCIATURA EN AGROECOLOGÍA Y SOBERANÍA ALIMENTARIA	UNIVERSIDAD VERACRUZANA INTERCULTURAL SEDE REGIONAL TONONACAPAN	TONONACAPAN (ESPINAL)	37	16	53	11	6	17	0	0	0	11	6	17
LICENCIATURA EN AGRONEGOCIOS INTERNACIONALES	FACULTAD DE CIENCIAS BIOLÓGICAS Y AGROPECUARIAS	TUXPAN	11	18	29	12	20	32	24	24	48	36	44	80
LICENCIATURA EN ARQUITECTURA	FACULTAD DE ARQUITECTURA	POZA RICA	71	67	138	31	46	77	124	133	257	155	179	334
LICENCIATURA EN BIOLOGÍA	FACULTAD DE CIENCIAS BIOLÓGICAS Y AGROPECUARIAS	TUXPAN	16	20	36	18	26	44	43	66	109	61	92	153
LICENCIATURA EN BIOLOGÍA MARINA	FACULTAD DE CIENCIAS BIOLÓGICAS Y AGROPECUARIAS	TUXPAN	21	47	68	14	40	54	68	103	171	82	143	225
LICENCIATURA EN CONTADURÍA	FACULTAD DE CONTADURÍA Y NEGOCIOS	TUXPAN	46	56	102	33	42	75	82	118	200	115	160	275
LICENCIATURA EN DERECHO CON ENFOQUE DE PLURALISMO JURÍDICO	UNIVERSIDAD VERACRUZANA INTERCULTURAL SEDE REGIONAL HUASTECA	HUASTECA (IXHUATLÁN)	13	34	47	5	13	18	0	0	0	5	13	18
LICENCIATURA EN DERECHO CON ENFOQUE DE PLURALISMO JURÍDICO	UNIVERSIDAD VERACRUZANA INTERCULTURAL SEDE REGIONAL TONONACAPAN	TONONACAPAN (ESPINAL)	16	30	46	9	16	25	20	40	60	29	56	85
LICENCIATURA EN DIRECCIÓN ESTRATÉGICA DE RECURSOS HUMANOS	FACULTAD DE CONTADURÍA Y NEGOCIOS	TUXPAN	11	26	37	8	15	23	12	31	43	20	46	66
LICENCIATURA EN ENFERMERÍA	FACULTAD DE ENFERMERÍA	POZA RICA	117	346	463	46	84	130	125	367	492	171	451	622
LICENCIATURA EN GESTIÓN INTERCULTURAL	UNIVERSIDAD VERACRUZANA INTERCULTURAL SEDE REGIONAL TONONACAPAN	TONONACAPAN (ESPINAL)	12	29	41	5	9	14	13	22	35	18	31	49
LICENCIATURA EN GESTIÓN INTERCULTURAL	UNIVERSIDAD VERACRUZANA INTERCULTURAL SEDE REGIONAL HUASTECA	HUASTECA (IXHUATLÁN DE MADERO)	10	11	21	4	6	10	5	16	21	9	22	31
LICENCIATURA EN GESTIÓN Y DIRECCIÓN DE NEGOCIOS	FACULTAD DE CONTADURÍA Y NEGOCIOS	TUXPAN	20	55	75	13	40	53	68	98	166	81	138	219
LICENCIATURA EN INGENIERÍA AMBIENTAL	FACULTAD DE CIENCIAS QUÍMICAS	POZA RICA	18	10	28	23	17	40	61	66	127	84	83	167
LICENCIATURA EN INGENIERÍA CIVIL	FACULTAD DE INGENIERÍA CIVIL	POZA RICA	76	34	110	67	31	98	203	76	279	270	107	377
LICENCIATURA EN INGENIERÍA ELÉCTRICA	FACULTAD DE INGENIERÍA MECÁNICA Y ELÉCTRICA	POZA RICA	0	0	0	0	0	0	1	0	1	1	0	1
LICENCIATURA EN INGENIERÍA EN ELECTRÓNICA Y COMUNICACIONES	FACULTAD DE INGENIERÍA ELECTRÓNICA Y COMUNICACIONES	POZA RICA	61	13	74	83	21	104	179	67	246	262	88	350
LICENCIATURA EN INGENIERÍA EN TECNOLOGÍAS COMPUTACIONALES	FACULTAD DE INGENIERÍA ELECTRÓNICA Y COMUNICACIONES	POZA RICA	74	23	97	32	18	50	96	28	124	128	46	174
LICENCIATURA EN INGENIERÍA INDUSTRIAL	FACULTAD DE INGENIERÍA MECÁNICA Y ELÉCTRICA	POZA RICA	101	62	163	32	20	52	97	82	179	129	102	231
LICENCIATURA EN INGENIERÍA MECÁNICA	FACULTAD DE INGENIERÍA MECÁNICA Y ELÉCTRICA	POZA RICA	0	0	0	0	0	0	1	0	1	1	0	1
LICENCIATURA EN INGENIERÍA MECÁNICA ELÉCTRICA	FACULTAD DE INGENIERÍA MECÁNICA Y ELÉCTRICA	POZA RICA	163	17	180	95	10	105	311	44	355	406	54	460
LICENCIATURA EN INGENIERÍA PETROLERA	FACULTAD DE CIENCIAS QUÍMICAS	POZA RICA	46	20	66	46	18	64	126	77	203	172	95	267
LICENCIATURA EN INGENIERÍA QUÍMICA	FACULTAD DE CIENCIAS QUÍMICAS	POZA RICA	48	46	94	63	62	125	177	173	350	240	235	475
LICENCIATURA EN PEDAGOGÍA	FACULTAD DE PEDAGOGÍA	POZA RICA	80	269	349	48	156	204	163	512	675	211	668	879
LICENCIATURA EN PSICOLOGÍA	FACULTAD DE PSICOLOGÍA	POZA RICA	86	153	239	46	79	125	93	244	337	139	323	462
LICENCIATURA EN TRABAJO SOCIAL	FACULTAD DE TRABAJO SOCIAL	POZA RICA	14	44	58	19	60	79	46	160	206	65	220	285
MÉDICO CIRUJANO	FACULTAD DE MEDICINA	POZA RICA	427	734	1161	47	52	99	246	292	538	293	344	637
MÉDICO VETERINARIO ZOOTECNISTA	FACULTAD DE CIENCIAS BIOLÓGICAS Y AGROPECUARIAS	TUXPAN	114	179	293	42	64	106	173	199	372	215	263	478
TOTAL			1899	2622	4521	939	1068	2007	2786	3364	6150	3725	4432	8157
ESPECIALIZACIÓN	FACULTAD	MUNICIPIO	H	M	Total	H	M	Total	H	M	Total	H	M	Total
ESPECIALIZACIÓN EN GESTIÓN E IMPACTO AMBIENTAL	FACULTAD DE CIENCIAS BIOLÓGICAS Y AGROPECUARIAS	TUXPAN	0	0	0	0	0	0	2	1	3	2	1	3
TOTAL			0	0	0	0	0	0	2	1	3	2	1	3
MAESTRÍA	FACULTAD	MUNICIPIO	H	M	Total	H	M	Total	H	M	Total	H	M	Total
MAESTRÍA EN CIENCIAS DE LA INGENIERÍA	FACULTAD DE INGENIERÍA MECÁNICA Y ELÉCTRICA	POZA RICA	0	0	0	0	0	0	19	16	35	19	16	35
MAESTRÍA EN CIENCIAS DEL AMBIENTE	FACULTAD DE CIENCIAS BIOLÓGICAS Y AGROPECUARIAS	TUXPAN	4	4	8	3	3	6	5	4	9	8	7	15
MAESTRÍA EN DIRECCIÓN EMPRESARIAL	FACULTAD DE CONTADURÍA Y NEGOCIOS	TUXPAN	0	0	0	0	0	0	3	13	16	3	13	16
MAESTRÍA EN ENFERMERÍA	FACULTAD DE ENFERMERÍA	POZA RICA	1	3	4	1	3	4	0	4	4	1	7	8
MAESTRÍA EN GESTIÓN DEL APRENDIZAJE	FACULTAD DE PEDAGOGÍA	POZA RICA	9	12	21	5	4	9	0	7	7	5	11	16
MAESTRÍA EN MANEJO DE ECOSISTEMAS MARINOS Y COSTEROS	FACULTAD DE CIENCIAS BIOLÓGICAS Y AGROPECUARIAS	TUXPAN	8	9	17	5	7	12	6	8	14	11	15	26
TOTAL			22	28	50	14	17	31	33	52	85	47	69	116
DOCTORADO	FACULTAD	MUNICIPIO	H	M	Total	H	M	Total	H	M	Total	H	M	Total
DOCTORADO EN CIENCIAS MARINAS Y COSTERAS	FACULTAD DE CIENCIAS BIOLÓGICAS Y AGROPECUARIAS	TUXPAN	3	4	7	3	2	5	5	7	12	8	9	17
TOTAL			3	4	7	3	2	5	5	7	12	8	9	17
TOTAL DEL CAMPUS: POZA RICA - TUXPAN			1924	2654	4578	956	1087	2043	2826	3424	6250	3782	4511	8293

NOMBRE DEL CAMPUS: COATZACOALCOS - MINATITLÁN						MATRÍCULA								
NIVEL	ESCUELA / FACULTAD / CENTRO / DES	MUNICIPIO	ASPIRANTES			NUEVO INGRESO			REINGRESO			MATRÍCULA TOTAL		
TSU	FACULTAD	MUNICIPIO	H	M	Total	H	M	Total	H	M	Total	H	M	Total
TÉCNICO SUPERIOR UNIVERSITARIO EN ENFERMERÍA	ESCUELA DE ENFERMERÍA	COATZACOALCOS	0	0	0	0	0	0	2	10	12	2	10	12
TÉCNICO SUPERIOR UNIVERSITARIO EN RADIOLOGÍA	FACULTAD DE MEDICINA	MINATITLÁN	45	49	94	18	12	30	23	20	43	41	32	73
TOTAL			45	49	94	18	12	30	25	30	55	43	42	85
LICENCIATURA	FACULTAD	MUNICIPIO	H	M	Total	H	M	Total	H	M	Total	H	M	Total
CIRUJANO DENTISTA	FACULTAD DE ODONTOLOGÍA	MINATITLÁN	105	264	369	32	66	98	129	263	392	161	329	490
LICENCIATURA EN ADMINISTRACIÓN	FACULTAD DE CONTADURÍA Y ADMINISTRACIÓN	COATZACOALCOS	58	91	149	59	82	141	134	235	369	193	317	510
LICENCIATURA EN AGROECOLOGÍA Y SOBERANÍA ALIMENTARIA	UNIVERSIDAD VERACRUZANA INTERCULTURAL SEDE REGIONAL SELVAS	SELVAS (HUAZUNTILÁN)	13	44	57	2	12	14	7	20	27	9	32	41
LICENCIATURA EN CONTADURÍA	FACULTAD DE CONTADURÍA Y ADMINISTRACIÓN	COATZACOALCOS	67	105	172	56	92	148	112	158	270	168	250	418
LICENCIATURA EN ENFERMERÍA	FACULTAD DE ENFERMERÍA	MINATITLÁN	99	431	530	36	134	170	112	336	448	148	470	618
LICENCIATURA EN GESTIÓN INTERCULTURAL	UNIVERSIDAD VERACRUZANA INTERCULTURAL SEDE REGIONAL SELVAS	SELVAS (HUAZUNTILÁN)	8	8	16	4	2	6	5	9	14	9	11	20
LICENCIATURA EN GESTIÓN INTERCULTURAL PARA EL DESARROLLO	UNIVERSIDAD VERACRUZANA INTERCULTURAL SEDE REGIONAL SELVAS	SELVAS (HUAZUNTILÁN)	0	0	0	0	0	0	0	1	1	0	1	1
LICENCIATURA EN GESTIÓN Y DIRECCIÓN DE NEGOCIOS	FACULTAD DE CONTADURÍA Y ADMINISTRACIÓN	COATZACOALCOS	62	109	171	35	68	103	116	165	281	151	233	384
LICENCIATURA EN INGENIERÍA AMBIENTAL	FACULTAD DE CIENCIAS QUÍMICAS	COATZACOALCOS	7	13	20	12	22	34	32	50	82	44	72	116
LICENCIATURA EN INGENIERÍA CIVIL	FACULTAD DE INGENIERÍA	COATZACOALCOS	136	45	181	126	42	168	177	101	278	303	143	446
LICENCIATURA EN INGENIERÍA DE SOFTWARE	FACULTAD DE CONTADURÍA Y ADMINISTRACIÓN	COATZACOALCOS	104	36	140	26	14	40	94	18	112	120	32	152
LICENCIATURA EN INGENIERÍA EN BIOTECNOLOGÍA	FACULTAD DE CIENCIAS QUÍMICAS	COATZACOALCOS	27	35	62	21	21	42	47	76	123	68	97	165
LICENCIATURA EN INGENIERÍA EN SISTEMAS DE PRODUCCIÓN AGROPECUARIA	FACULTAD DE INGENIERÍA EN SISTEMAS DE PRODUCCIÓN AGROPECUARIA	ACAYUCAN	55	34	89	45	25	70	124	76	200	169	101	270
LICENCIATURA EN INGENIERÍA MECÁNICA	FACULTAD DE INGENIERÍA	COATZACOALCOS	0	0	0	0	0	0	1	0	1	1	0	1
LICENCIATURA EN INGENIERÍA MECÁNICA ELÉCTRICA	FACULTAD DE INGENIERÍA	COATZACOALCOS	202	19	221	151	14	165	287	38	325	438	52	490
LICENCIATURA EN INGENIERÍA PETROLERA	FACULTAD DE CIENCIAS QUÍMICAS	COATZACOALCOS	31	30	61	23	15	38	73	47	120	96	62	158
LICENCIATURA EN INGENIERÍA QUÍMICA	FACULTAD DE CIENCIAS QUÍMICAS	COATZACOALCOS	108	76	184	71	50	121	205	176	381	276	226	502
LICENCIATURA EN TRABAJO SOCIAL	FACULTAD DE TRABAJO SOCIAL	MINATITLÁN	9	50	59	14	65	79	39	172	211	53	237	290
MÉDICO CIRUJANO	FACULTAD DE MEDICINA	MINATITLÁN	546	968	1514	44	88	132	186	232	418	230	320	550
TOTAL			1637	2358	3995	757	812	1569	1880	2173	4053	2637	2985	5622
ESPECIALIZACIÓN	FACULTAD	MUNICIPIO	H	M	Total	H	M	Total	H	M	Total	H	M	Total
ESPECIALIDAD EN ODONTOPEDIATRÍA	FACULTAD DE ODONTOLOGÍA	MINATITLÁN	0	0	0	0	0	0	2	3	5	2	3	5
ESPECIALIZACIÓN EN ENDODONCIA	FACULTAD DE ODONTOLOGÍA	MINATITLÁN	0	0	0	0	0	0	3	3	6	3	3	6
TOTAL			0	0	0	0	0	0	5	6	11	5	6	11
MAESTRÍA	FACULTAD	MUNICIPIO	H	M	Total	H	M	Total	H	M	Total	H	M	Total
MAESTRÍA EN CIENCIAS EN TECNOLOGÍA ENERGÉTICA	CENTRO DE INVESTIGACIÓN EN RECURSOS ENERGÉTICOS Y SUSTENTABLES	COATZACOALCOS	6	3	9	3	3	6	4	1	5	7	4	11
MAESTRÍA EN DESARROLLO AGROPECUARIO	FACULTAD DE INGENIERÍA EN SISTEMAS DE PRODUCCIÓN AGROPECUARIA	ACAYUCAN	0	0	0	0	0	0	4	4	8	4	4	8
MAESTRÍA EN ENFERMERÍA	FACULTAD DE ENFERMERÍA	MINATITLÁN	1	6	7	0	0	0	2	6	8	2	6	8
MAESTRÍA EN INGENIERÍA DE PROCESOS	FACULTAD DE CIENCIAS QUÍMICAS	COATZACOALCOS	14	7	21	6	2	8	7	2	9	13	4	17
MAESTRÍA EN INNOVACIÓN Y NEGOCIOS INTELIGENTES	FACULTAD DE CONTADURÍA Y ADMINISTRACIÓN	COATZACOALCOS	0	0	0	0	0	0	4	4	8	4	4	8
TOTAL			21	16	37	9	5	14	21	17	38	30	22	52
DOCTORADO	FACULTAD	MUNICIPIO	H	M	Total	H	M	Total	H	M	Total	H	M	Total
DOCTORADO EN INGENIERÍA QUÍMICA	FACULTAD DE CIENCIAS QUÍMICAS	COATZACOALCOS	0	0	0	0	0	0	1	6	7	1	6	7
TOTAL			0	0	0	0	0	0	1	6	7	1	6	7
TOTAL DEL CAMPUS: COATZACOALCOS - MINATITLÁN			1703	2423	4126	784	829	1613	1932	2232	4164	2716	3061	5777
TOTAL DE MODALIDAD ESCOLARIZADO			17422	22979	40401	7634	8406	16040	22232	24935	47167	29866	33341	63207

MODALIDAD: NO ESCOLARIZADO

NOMBRE DEL CAMPUS: XALAPA

NIVEL	ESCUELA / FACULTAD / CENTRO / DES	MUNICIPIO	ASPIRANTES			MATRÍCULA								
			H	M	Total	NUEVO INGRESO			REINGRESO			MATRÍCULA TOTAL		
LICENCIATURA	FACULTAD	MUNICIPIO	H	M	Total	H	M	Total	H	M	Total	H	M	Total
LICENCIATURA EN ADMINISTRACIÓN	DIRECCIÓN GENERAL DEL SISTEMA DE ENSEÑANZA ABIERTA	XALAPA	138	147	285	73	80	153	183	205	388	256	285	541
LICENCIATURA EN ADMINISTRACIÓN DE NEGOCIOS INTERNACIONALES	FACULTAD DE CIENCIAS ADMINISTRATIVAS Y SOCIALES	XALAPA	14	13	27	37	46	83	0	0	0	37	46	83
LICENCIATURA EN ADMINISTRACIÓN DE NEGOCIOS INTERNACIONALES	FACULTAD DE CIENCIAS ADMINISTRATIVAS Y SOCIALES	XALAPA	60	78	138	65	75	140	9	14	23	74	89	163
LICENCIATURA EN CONTADURÍA	DIRECCIÓN GENERAL DEL SISTEMA DE ENSEÑANZA ABIERTA	XALAPA	190	234	424	69	78	147	152	201	353	221	279	500
LICENCIATURA EN CONTADURÍA	FACULTAD DE CONTADURÍA Y ADMINISTRACIÓN	XALAPA	72	108	180	40	60	100	0	0	0	40	60	100
LICENCIATURA EN DERECHO	DIRECCIÓN GENERAL DEL SISTEMA DE ENSEÑANZA ABIERTA	XALAPA	225	267	492	87	91	178	214	244	458	301	335	636
LICENCIATURA EN DESARROLLO INTEGRAL DE LAS PERSONAS CON DISCAPACIDAD	FACULTAD DE PEDAGOGÍA	XALAPA	11	42	53	7	28	35	17	50	67	24	78	102
LICENCIATURA EN EDUCACIÓN ARTÍSTICA CON PERFILES DIFERENCIADOS	FACULTAD DE TEATRO	XALAPA	13	15	28	13	11	24	17	19	36	30	30	60
LICENCIATURA EN ENSEÑANZA DEL INGLÉS	FACULTAD DE IDIOMAS	XALAPA	29	30	59	15	16	31	20	30	50	35	46	81
LICENCIATURA EN PEDAGOGÍA	DIRECCIÓN GENERAL DEL SISTEMA DE ENSEÑANZA ABIERTA	XALAPA	111	344	455	46	142	188	129	388	517	175	530	705
TOTAL			863	1278	2141	452	627	1079	741	1151	1892	1193	1778	2971

TOTAL DEL CAMPUS: XALAPA 934 1349 2283 483 665 1148 777 1200 1977 1260 1865 3125


NOMBRE DEL CAMPUS: VERACRUZ - BOCA DEL RÍO

NIVEL	ESCUELA / FACULTAD / CENTRO / DES	MUNICIPIO	ASPIRANTES			MATRÍCULA								
			H	M	Total	NUEVO INGRESO			REINGRESO			MATRÍCULA TOTAL		
LICENCIATURA	FACULTAD	MUNICIPIO	H	M	Total	H	M	Total	H	M	Total	H	M	Total
LICENCIATURA EN ADMINISTRACIÓN	COORDINACIÓN ACADÉMICA REGIONAL DEL SISTEMA DE ENSEÑANZA ABIERTA	VERACRUZ	87	75	162	52	47	99	108	145	253	160	192	352
LICENCIATURA EN CIENCIAS DE LA COMUNICACIÓN	FACULTAD DE CIENCIAS Y TÉCNICAS DE LA COMUNICACIÓN	BOCA DEL RÍO	34	32	66	30	29	59	64	76	140	94	105	199
LICENCIATURA EN CONTADURÍA	COORDINACIÓN ACADÉMICA REGIONAL DEL SISTEMA DE ENSEÑANZA ABIERTA	VERACRUZ	85	99	184	51	53	104	112	140	252	163	193	356
LICENCIATURA EN DERECHO	COORDINACIÓN ACADÉMICA REGIONAL DEL SISTEMA DE ENSEÑANZA ABIERTA	VERACRUZ	110	184	294	75	110	185	167	282	449	242	392	634
LICENCIATURA EN DOCENCIA MEDIADA POR TECNOLOGÍA	FACULTAD DE PEDAGOGÍA	BOCA DEL RÍO	22	34	56	22	28	50	20	22	42	42	50	92
LICENCIATURA EN ENSEÑANZA DE LAS ARTES	TALLER LIBRE DE ARTES	VERACRUZ	13	25	38	7	18	25	14	54	68	21	72	93
LICENCIATURA EN GANADERÍA SUSTENTABLE	FACULTAD DE MEDICINA VETERINARIA Y ZOOTECNIA	VERACRUZ	49	29	78	43	30	73	0	0	0	43	30	73
LICENCIATURA EN LOGÍSTICA INTERNACIONAL Y ADUANAS	FACULTAD DE ADMINISTRACIÓN	VERACRUZ	17	14	31	31	40	71	0	0	0	31	40	71
LICENCIATURA EN PSICOLOGÍA	FACULTAD DE PSICOLOGÍA	VERACRUZ	101	261	362	28	72	100	0	0	0	28	72	100
TOTAL			518	753	1271	339	427	766	485	719	1204	824	1146	1970

ESPECIALIZACIÓN	FACULTAD	MUNICIPIO	H	M	Total	H	M	Total	H	M	Total	H	M	Total
ESPECIALIDAD EN PERSPECTIVA PSICOSOCIAL EN ATENCIÓN A VÍCTIMAS DE DESAPARICIÓN DE PERSONAS	FACULTAD DE PSICOLOGÍA	VERACRUZ	0	0	0	0	0	0	3	8	11	3	8	11

ESPECIALIZACIÓN EN GESTIÓN DE LA IDENTIFICACIÓN HUMANA		INSTITUTO DE MEDICINA FORENSE	BOCA DEL RIO	0	0	0	0	0	0	4	7	11	4	7	11
TOTAL			0	0	0	0	0	0	0	7	15	22	7	15	22
MAESTRÍA	FACULTAD	MUNICIPIO	H	M	Total	H	M	Total	H	M	Total	H	M	Total	
MAESTRÍA EN ADMINISTRACIÓN DE SISTEMAS DE SALUD	FACULTAD DE MEDICINA	VERACRUZ	40	52	92	13	11	24	13	13	26	26	24	50	
MAESTRÍA EN CIENCIAS PARA EL APRENDIZAJE	FACULTAD DE PEDAGOGÍA	BOCA DEL RIO	0	0	0	0	0	0	8	12	20	8	12	20	
MAESTRÍA EN FINANZAS EMPRESARIALES	COORDINACIÓN ACADÉMICA REGIONAL DEL SISTEMA DE ENSEÑANZA ABIERTA	BOCA DEL RIO	35	44	79	8	14	22	19	20	39	27	34	61	
MAESTRÍA EN GESTIÓN DE NEGOCIOS	FACULTAD DE CONTADURÍA Y NEGOCIOS	BOCA DEL RIO	0	0	0	0	0	0	8	28	36	8	28	36	
MAESTRÍA EN INNOVACIÓN Y EMPRENDIMIENTO DE NEGOCIOS	FACULTAD DE ADMINISTRACIÓN	VERACRUZ	0	0	0	0	0	0	4	8	12	4	8	12	
MAESTRÍA EN INVESTIGACIÓN ODONTOLÓGICA	FACULTAD DE ODONTOLOGÍA	BOCA DEL RIO	0	0	0	0	0	0	3	4	7	3	4	7	
MAESTRÍA EN MEDIACIÓN LECTORA	FACULTAD DE PEDAGOGÍA	BOCA DEL RIO	8	28	36	7	18	25	0	0	0	7	18	25	
MAESTRÍA EN PSICOLOGÍA DE LAS ORGANIZACIONES Y GESTIÓN DEL TALENTO HUMANO	FACULTAD DE PSICOLOGÍA	VERACRUZ	0	0	0	0	0	0	9	15	24	9	15	24	
TOTAL			83	124	207	28	43	71	64	100	164	92	143	235	
TOTAL DEL CAMPUS: VERACRUZ - BOCA DEL RÍO			601	877	1478	367	470	837	556	834	1390	923	1304	2227	
NOMBRE DEL CAMPUS: ORIZABA - CÓRDOBA															
NIVEL	ESCUELA / FACULTAD / CENTRO / DES		MUNICIPIO	ASPIRANTES			NUEVO INGRESO			REINGRESO			MATRÍCULA TOTAL		
LICENCIATURA	FACULTAD	MUNICIPIO	H	M	Total	H	M	Total	H	M	Total	H	M	Total	
LICENCIATURA EN ADMINISTRACIÓN	COORDINACIÓN ACADÉMICA REGIONAL DEL SISTEMA DE ENSEÑANZA ABIERTA	IXTACZOQUITLÁN	42	82	124	31	55	86	94	145	239	125	200	325	
LICENCIATURA EN CIENCIAS POLÍTICAS Y GESTIÓN PÚBLICA	FACULTAD DE NEGOCIOS Y TECNOLOGÍAS	IXTACZOQUITLÁN	80	40	120	65	32	97	42	32	74	107	64	171	
LICENCIATURA EN CONTADURÍA	COORDINACIÓN ACADÉMICA REGIONAL DEL SISTEMA DE ENSEÑANZA ABIERTA	IXTACZOQUITLÁN	87	138	225	65	84	149	143	245	388	208	329	537	
LICENCIATURA EN DERECHO	COORDINACIÓN ACADÉMICA REGIONAL DEL SISTEMA DE ENSEÑANZA ABIERTA	ORIZABA	120	184	304	72	108	180	182	240	422	254	348	602	
LICENCIATURA EN ENSEÑANZA DE LAS ARTES	TALLER LIBRE DE ARTES	CORDOBA	15	22	37	8	17	25	22	27	49	30	44	74	
LICENCIATURA EN SOCIOLOGÍA	COORDINACIÓN ACADÉMICA REGIONAL DEL SISTEMA DE ENSEÑANZA ABIERTA	ORIZABA	10	19	29	10	21	31	36	39	75	46	60	106	
TOTAL			354	485	839	251	317	568	519	728	1247	770	1045	1815	
TOTAL DEL CAMPUS: ORIZABA - CÓRDOBA			354	485	839	251	317	568	519	728	1247	770	1045	1815	
NOMBRE DEL CAMPUS: POZA RICA - TUXPAN															
NIVEL	ESCUELA / FACULTAD / CENTRO / DES		MUNICIPIO	ASPIRANTES			NUEVO INGRESO			REINGRESO			MATRÍCULA TOTAL		
LICENCIATURA	FACULTAD	MUNICIPIO	H	M	Total	H	M	Total	H	M	Total	H	M	Total	
LICENCIATURA EN CONTADURÍA	COORDINACIÓN ACADÉMICA REGIONAL DEL SISTEMA DE ENSEÑANZA ABIERTA	POZA RICA	80	110	190	58	81	139	141	210	351	199	291	490	
LICENCIATURA EN DERECHO	COORDINACIÓN ACADÉMICA REGIONAL DEL SISTEMA DE ENSEÑANZA ABIERTA	POZA RICA	115	123	238	80	83	163	185	245	430	265	328	593	
LICENCIATURA EN ENSEÑANZA DE LAS ARTES	TALLER LIBRE DE ARTES	POZA RICA	1	11	12	2	8	10	10	30	40	12	38	50	
LICENCIATURA EN INGENIERÍA PETROLERA	FACULTAD DE CIENCIAS QUÍMICAS	POZA RICA	63	28	91	42	12	54	29	11	40	71	23	94	
LICENCIATURA EN PSICOLOGÍA	FACULTAD DE PSICOLOGÍA	POZA RICA	16	41	57	14	34	48	27	52	79	41	86	127	
TOTAL			275	313	588	196	218	414	392	548	940	588	766	1354	
TOTAL DEL CAMPUS: POZA RICA - TUXPAN			275	313	588	196	218	414	392	548	940	588	766	1354	
NOMBRE DEL CAMPUS: COATZAACOALCOS - MINATITLÁN															
NIVEL	ESCUELA / FACULTAD / CENTRO / DES		MUNICIPIO	ASPIRANTES			NUEVO INGRESO			REINGRESO			MATRÍCULA TOTAL		
TSU	FACULTAD	MUNICIPIO	H	M	Total	H	M	Total	H	M	Total	H	M	Total	
TÉCNICO SUPERIOR UNIVERSITARIO EN DOCENCIA DEL INGLÉS	CENTRO DE IDIOMAS	COATZAACOALCOS	12	16	28	7	7	14	5	13	18	12	20	32	
TOTAL			12	16	28	7	7	14	5	13	18	12	20	32	
LICENCIATURA	FACULTAD	MUNICIPIO	H	M	Total	H	M	Total	H	M	Total	H	M	Total	
LICENCIATURA EN AGRONEGOCIOS INTERNACIONALES	FACULTAD DE INGENIERÍA EN SISTEMAS DE PRODUCCIÓN AGROPECUARIA	ACAYUCAN	0	0	0	0	0	0	7	5	12	7	5	12	

LICENCIATURA EN CONTADURÍA	COORDINACIÓN ACADÉMICA REGIONAL DEL SISTEMA DE ENSEÑANZA ABIERTA	COATZACOALCOS	78	130	208	51	99	150	145	229	374	196	328	524
LICENCIATURA EN DERECHO	COORDINACIÓN ACADÉMICA REGIONAL DEL SISTEMA DE ENSEÑANZA ABIERTA	COATZACOALCOS	125	171	296	76	104	180	192	254	446	268	358	626
LICENCIATURA EN ENSEÑANZA DE LAS ARTES	TALLER LIBRE DE ARTES	COATZACOALCOS	5	15	20	4	13	17	18	40	58	22	53	75
LICENCIATURA EN INGENIERÍA EN SISTEMAS DE PRODUCCIÓN AGROPECUARIA	FACULTAD DE INGENIERÍA EN SISTEMAS DE PRODUCCIÓN AGROPECUARIA	ACAYUCAN	47	22	69	33	20	53	72	54	126	105	74	179
LICENCIATURA EN LOGÍSTICA INTERNACIONAL Y ADUANAS	FACULTAD DE CONTADURÍA Y ADMINISTRACIÓN	COATZACOALCOS	63	89	152	56	80	136	46	115	161	102	195	297
TOTAL			318	427	745	220	316	536	480	697	1177	700	1013	1713
TOTAL DEL CAMPUS: COATZACOALCOS - MINATITLÁN			330	443	773	227	323	550	485	710	1195	712	1033	1745
TOTAL DE MODALIDAD NO ESCOLARIZADO			2494	3467	5961	1524	1993	3517	2729	4020	6749	4253	6013	10266
TOTAL MATRÍCULA INSTITUCIÓN			19916	26446	46362	9158	10399	19557	24961	28955	53916	34119	39354	73473



 Dr. Juan Carlos Ortega Guerrero
 Director General de Administración Escolar





 Mtra. Joyce García Gálvez
 Directora de Servicios Escolares