



Villahermosa, Tabasco a 19 de enero de 2026.

Oficio R.12/028/2026

Asunto: Se envía Informe de Matrícula
Auditada 2do Semestre 2025 y anexos

Dr. Carlos Iván Moreno Arellano
Director General de Educación
Superior Universitaria e Intercultural
Presente

En atención a su oficio 511/2025-3610-30 y en cumplimiento a lo establecido en los artículos 1 párrafo quinto y 35 fracción III del Presupuesto de Egresos de la Federación para el Ejercicio Fiscal 2025 (PEF 2025), en lo referente a la obligación de las Instituciones de Educación Superior de realizar auditorías externas a la matrícula, adjunto la documentación correspondiente al Segundo Semestre 2025, la cual se carga al “Sistema de Gestión U006”:

- Informe de Resultados de la Auditoría a la Matrícula del Segundo Informe Semestral 2025.
- Informe Semestral Especifico sobre la ampliación de la matrícula del Segundo Informe Semestral 2025, con comentarios aclaratorios.
- Informe de Matrícula según formato emitido por la DGESUI/SES/SEP.
- Acuse de oficio de entrega del Informe a la Cámara de Diputados.

Sin otro particular le reitero mi consideración atenta distinguida

Atentamente

Lic. Guillermo Narváez Osorio
Rector



RECTORÍA

C.C.P. **Dr. Luis Manuel Hernández Govea.** – Secretario de Servicios Académicos, UJAT
Mtro. Miguel Armando Vélez Téllez. – Secretario de Finanzas, UJAT
Dra. Verónica García Martínez. – Directora General de Planeación y Evaluación Institucional, UJAT
C.P.C y M.A.P. María de los Angeles Carrillo González. – Contralora General, UJAT
ARCHIVO

Av. Universidad s/n, Zona de la Cultura, Col. Magisterial,
Villahermosa, Centro, Tabasco, Mex. C.P. 86040.
Tel (993) 358 15 00 e-Mail: rectoria@ujat.mx



UJAT

UNIVERSIDAD JUÁREZ
AUTÓNOMA DE TABASCO

“ ESTUDIO EN LA DUDA. ACCIÓN EN LA FE ”

Rectoría



2025
AÑO DE LA
Mujer
Indígena

Villahermosa, Tabasco a 04 de diciembre de 2025.

Oficio R.12/405/2025

Asunto: Se envía Informe de Matrícula
Auditada 2do Semestre 2025 y anexos.

Dip. Kenia López Rabadán
Presidenta de la Mesa Directiva
de la Cámara de Diputados LXVI Legislatura
Presente

En cumplimiento a lo establecido en los artículos 1 párrafo quinto y 35 fracción III del Presupuesto de Egresos de la Federación para el Ejercicio Fiscal 2025 (PEF 2025), en lo referente a la obligación de las Instituciones de Educación Superior de realizar auditorías externas a la matrícula, adjunto me permito hacer llegar de forma impresa y en archivos electrónicos integrados en un (1) disco, lo siguiente:

- Informe de Resultados de la Auditoría a la Matrícula del Segundo Informe Semestral 2025.
- Informe Semestral Específico sobre la ampliación de la matrícula del Segundo Informe Semestral 2025, con comentarios aclaratorios.
- Informe de Matrícula según formato emitido por la DGEUI/SES/SEP.

Sin otro particular le reitero mi consideración atenta distinguida

Atentamente

Lic. Guillermo Narváez Osorio
Rector



Dr. Carlos Ivan Moreno Arellano. – Director General de Educación Superior Universitaria e Intercultural
C.P.C y M.A.P. María de los Angeles Carillo González. – Contralora General, UJAT
Dr. Luis Manuel Hernández Govea. – Secretario de Servicios Académicos, UJAT
Mtro. Miguel Armando Vélez Téllez. – Secretario de Finanzas, UJAT
Dra. Verónica García Martínez. – Directora General de Planeación y Evaluación Institucional, UJAT
ARCHIVO

002317
LEGISLATIVO FEDERAL
CAMARA DE DIPUTADOS
2025 DIC 11 PM 12:40
PRESIDENCIA DE LA MESA DIRECTIVA

Av. Universidad s/n, Zona de la Cultura, Col. Magisterial,
Villahermosa, Centro, Tabasco, Mex. C.P. 86040.
Tel (993) 358 15 00 e-Mail: rectoria@ujat.mx



AMOCVIES

Asociación Mexicana de Órganos de Control y Vigilancia en Instituciones de Educación Superior, A. C.

LIC. GUILLERMO NARVÁEZ OSORIO
RECTOR DE LA UNIVERSIDAD JUÁREZ AUTÓNOMA DE TABASCO
P R E S E N T E:

Con base en las disposiciones del Presupuesto de Egresos de la Federación para el Ejercicio Fiscal 2025; las consideraciones en relación con la matrícula emitidas por la SEP y su solicitud para que la AMOCVIES, A.C. auditara el Segundo Informe semestral de matrícula y su variación con respecto al año anterior, la Universidad Autónoma de Baja California fue designada como Auditor Externo AMOCVIES, A.C. para efectuar la auditoría a la matrícula de la Universidad Juárez Autónoma de Tabasco.

OBJETIVO

Verificar la confiabilidad de los datos reportados en los informes de matrícula del Segundo semestre en cumplimiento de las disposiciones que aplican del artículo 35, fracción III, del Presupuesto de Egresos de la Federación para el ejercicio fiscal 2025.

ALCANCES

Recibida la información de la matrícula conforme a las indicaciones y formatos determinados por la SEP, cuyo contenido es responsabilidad de la Dirección General de Planeación y Evaluación Institucional y de la Dirección de Servicios Escolares, se analizó de la siguiente manera:

- I. Se revisó el cálculo de la muestra de los expedientes escolares de alumnos con base en la fórmula proporcionada por AMOCVIES, A.C., la estratificación se realizó por escuela/facultad. El total de matrícula de la Universidad reportado en el informe DGESUI/SES/SEP es de 28,303 alumnos y la muestra que se revisó es de 96 expedientes escolares.
- II. La auditoría consistió en la confrontación de la evidencia que soporta las cifras de la matrícula reportadas en el Segundo informe semestral de matrícula con base en el esquema determinado por la AMOCVIES, A.C., comprometiéndose a presentar los resultados de dicha auditoría externa con todo profesionalismo, imparcialidad y objetividad.



AMOCVIES

Asociación Mexicana de Órganos de Control y Vigilancia en Instituciones de Educación Superior, A. C.

RESULTADOS

1. Soporte de aspirantes a la Institución.

Los programas educativos de la Institución cuentan con soporte documental en formato electrónico de los aspirantes registrados en el *Informe DGESUI/SES/SEP*.

2. Análisis de duplicidad de alumnos registrados en la base de datos.

El 100% de los 28,303 alumnos no presenta duplicidad.

3. Concordancia entre las cifras del *Informe DGESUI/SES/SEP* y la base de datos de Servicios Escolares.

Se encontró un 100% de concordancia entre las cifras de matrícula reportada en el Informe DGESUI/SES/SEP (nuevo ingreso, reingreso y matrícula total) con la base de datos de la matrícula de la Dirección de Servicios Escolares.

4. Concordancia entre el sexo y nombre del alumno en la base de datos de Servicios Escolares.

Existe concordancia entre el sexo y nombre del alumno en la base de datos de la Dirección de Servicios Escolares.

5. Concordancia entre las cifras del *Informe DGESUI/SES/SEP* y la *Estadística 911*.

Se encontró un 100% de concordancia entre las cifras de matrícula reportada en el Informe DGESUI/SES/SEP (nuevo ingreso, reingreso y matrícula total) con la estadística 911.

6. Revisión de expedientes escolares de alumnos registrados.

Los expedientes escolares de los alumnos de la muestra revisada cuentan con el 100% de los documentos señalados en la normativa correspondiente.

Dm



Asociación Mexicana de Órganos de Control y Vigilancia en Instituciones de Educación Superior, A. C.

7. Resumen de matrícula.

Resumen de matrícula reportada con base en el informe DGESUI/SES/SEP y fecha de corte al 30 de septiembre de 2025.

Nivel	Matrícula de nuevo ingreso	Matrícula de reingreso	Total
Media Superior	--	--	--
TSU/PA	34	66	100
Licenciatura	5,983	20,726	26,709
Especialidad	308	549	857
Maestría	226	200	426
Doctorado	45	166	211
Total	6,596	21,707	28,303

8. Variación de la matrícula.

Se encontró que la variación entre los indicadores de matrícula de la Universidad Juárez Autónoma de Tabasco a la fecha de corte con respecto al año anterior (septiembre 2025/septiembre 2024) es por la cantidad de 369 alumnos, como se muestra en la tabla siguiente:

Nivel	Matrícula total actual de acuerdo con el informe DGESUI/SES/SEP de (30 de septiembre de 2025)	Matrícula total del año pasado de acuerdo con el Informe de auditoría externa de (30 de septiembre de 2024)	Variación	% (+ ó -) CALCULADO
Media Superior	--	--	--	--
TSU/PA	100	90	10	11.11%
Licenciatura	26,709	26,297	412	1.57%
Especialidad	857	871	-14	-1.61%
Maestría	426	458	-32	-6.99%
Doctorado	211	218	-7	-3.21%
Total	28,303	27,934	369	1.32%

Porcentaje de variación global de la matrícula: 1.32%

Con base en lo anterior, se confirmó que la Universidad Juárez Autónoma de Tabasco presentó un incremento de 369 alumnos, lo que representa el 1.32%, con respecto al año anterior según las cifras reportadas en el informe DGESUI/SES/SEP del periodo auditado.



AMOCVIES

CONCLUSIÓN

Asociación Mexicana de Órganos de Control y Vigilancia en Instituciones de Educación Superior, A. C.

De acuerdo con el objetivo de la auditoría, se desprende que la información emitida por la Universidad Juárez Autónoma de Tabasco es razonablemente confiable, determinando un 100% de concordancia entre los datos contenidos en el Segundo informe semestral de matrícula 2025 en consideración al Artículo 35, fracción III, del Presupuesto de Egresos de la Federación 2025 y las evidencias presentadas por la Institución.


La auditoría a la matrícula de la Universidad Juárez Autónoma de Tabasco, se llevó a cabo de conformidad con las Normas de Auditoría para Atestiguar. Dichas normas exigen que cumplamos con los requisitos de ética, así como que planifiquemos y ejecutemos la auditoría con el fin de obtener una seguridad razonable sobre la información que se reportará a la SEP.

Aunado a lo anterior, con esta auditoría se contribuye al cumplimiento de la meta 4.3 “De aquí a 2030, asegurar el acceso igualitario de todos los hombres y las mujeres a un formación técnica, profesional y superior de calidad, incluida la enseñanza universitaria” del Objetivo de Desarrollo Sostenible (ODS) número 4 “Educación de calidad” y de la meta 16.6 “Crear a todos los niveles instituciones eficaces y transparentes que rindan cuentas” del ODS número 16 “Paz, justicia e instituciones sólidas”, **ambas de la Agenda 2030 y los Objetivos de Desarrollo Sostenible.**


Finalmente, es importante anotar y que se toma como marco de referencia, en congruencia y **observancia a los Principios Fundamentales de las Normas Profesionales de Auditoría del Sistema Nacional de Fiscalización** números 30 “Código de Ética” y 400 “Principios Fundamentales de la Auditoría de Cumplimiento”, así como supletoriamente las Normas Internacionales para Entidades Fiscalizadoras Superiores (ISSAI por sus siglas en inglés), emitidas por la Organización Internacional de las Entidades Fiscalizadoras Superiores (INTOSAI por sus siglas en inglés), ISSAI 130 “Código de Ética” y ISSAI 400 “Principios de Auditoría de Cumplimiento”.

Villahermosa, Tabasco a 14 de noviembre de 2025.

ATENTAMENTE



Dr. José Jafet Noriega Zamudio
Presidente del Consejo Directivo de la
AMOCVIES, A. C.



Mtro. José María Armendáriz Palomares
Auditor Interno de la Universidad
Autónoma de Baja California



UNIVERSIDAD JUÁREZ AUTÓNOMA DE TABASCO

“ESTUDIO EN LA DUDA. ACCIÓN EN LA FE”

INFORME SEMESTRAL ESPECÍFICO SOBRE AMPLIACIÓN DE LA MATRÍCULA ESCOLAR (SEGUNDO SEMESTRE DE 2025)

NIVEL EDUCATIVO	MATRÍCULA TOTAL ACTUAL DGSU-SEP 30 DE SEPTIEMBRE DE 2025	MATRÍCULA TOTAL DEL AÑO PASADO DE ACUERDO A LA AUDITORIA EXTERNA DEL 30 DE SEPTIEMBRE DE 2024	Variación	% (+ ó -) CALCULADO
TSU	100	90	10	11.11%
LICENCIATURA	26,709	26,297	412	1.57%
ESPECIALIDAD	857	871	-14	-1.61%
MAESTRÍA	426	458	-32	-6.99%
DOCTORADO	211	218	-7	-3.21%
TOTAL	28,303	27,934	369	1.32%

Porcentaje de variación global de matrícula: 1.32

COMENTARIOS ACLARATORIOS:	
1	La matrícula tuvo aunque leve, un incremento en pregrado; sobre todo en técnico superior universitario que aumentó más de 10 por ciento; esto se debió a un esfuerzo realizado por las divisiones académicas para orientar a jóvenes a cursar estos programas.
2	En licenciatura el incremento fue menor que en TSU en términos de proporción, con lo que se revirtió la tendencia del año anterior.
3	Con respecto a las especialidades sufrió un leve decremento, debido al cambio en los procesos de selección, ya que fue una modificación drástica del procedimiento de asignación de plazas a los estudiantes que propició que muchos se desalentaran y no se inscribieran a estos programas. Por fortuna, se abrieron otras ofertas que permitió equilibrar el ingreso para no impactar tanto la tendencia que había estado a la alza en los últimos años.
4	La maestría fue el nivel que más decremento sufrió en la matrícula, debido a que se siguen a la espera de la política nacional de posgrado que defina los criterios de operatividad, todavía no está definida la forma de evaluación de estos programas, que de pauta a la asignación de becas. Estos apoyos han seguido siendo mínimos, lo que ha impactado en el número de aspirantes y de ingresos a las maestrías.
	En el nivel doctorado también se redujo la matrícula por las mismas causas que la maestría, falta de claridad en las políticas nacionales para una orientación de permanencia en el sistema de calidad de los posgrados que de certidumbre a los estudiantes, quienes reciben pocas becas, por lo que es ha disminuido el número de ingresos.



Dirección
de Servicios Escolares

DRA. PATRICIA ORDONEZ LEÓN
DIRECTORA DE SERVICIOS ESCOLARES



DRA. VERONICA GARCÍA MARTÍNEZ
RESPONSABLE DEL LLENADO
DIRECCION GENERAL DE
PLANEACION Y EVALUACION
INSTITUCIONAL



UNIVERSIDAD JUÁREZ AUTÓNOMA DE TABASCO

“ESTUDIO EN LA DUDA. ACCIÓN EN LA FE”

RESUMEN DE MATRÍCULA REPORTADA CON BASE EN EL INFORME DGESUI-SEP. (FECHA DE CORTE AL 30 DE SEPTIEMBRE DE 2025)

Nivel educativo	Matrícula de nuevo ingreso	Matrícula de reingreso	Total
<i>TSU</i>	34	66	100
<i>LICENCIATURA</i>	5,983	20,726	26,709
<i>ESPECIALIDAD</i>	308	549	857
<i>MAESTRÍA</i>	226	200	426
<i>DOCTORADO</i>	45	166	211
TOTAL	6,596	21,707	28,303



Dirección
de Servicios Escolares

DRA. PATRICIA ORDOÑEZ LEÓN
DIRECTORA DE SERVICIOS ESCOLARES



DRA. VERONICA GARCÍA MARTÍNEZ
RESPONSABLE DEL LLENADO

DIRECCION GENERAL DE
PLANEACION Y EVALUACION
INSTITUCIONAL

INFORME DE MATRÍCULA

NOMBRE DE LA INSTITUCIÓN: UNIVERSIDAD JUÁREZ AUTÓNOMA DE TABASCO

FECHA DE CAPTURA: 30 DE SEPTIEMBRE DE 2025

Informe Reportado del Semestre:

1* 2*

30-mar-25 30-sep-25

Informe Trimestral Reportado

1* 2* 3* 4*

15-abr-25 15-jul-25 15-oct-25 15-ene-26

MODALIDAD: ESCOLARIZADA

NOMBRE DEL CAMPUS: CENTRO

TSU/PA	NIVEL	ESCUELA / FACULTAD / CENTRO / DES	MUNICIPIO	ASPIRANTES			NUEVO INGRESO			REINGRESO			MATRÍCULA TOTAL		
				H	M	Total	H	M	Total	H	M	Total	H	M	Total
TÉCNICO SUPERIOR UNIVERSITARIO EN MÚSICA		DIVISIÓN ACADÉMICA DE EDUCACIÓN Y ARTES	CENTRO	30	12	42	23	10	33	47	9	56	70	19	89
	TOTAL TSU/PA			30	12	42	23	10	33	47	9	56	70	19	89
LICENCIATURA				H	M	Total	H	M	Total	H	M	Total	H	M	Total
INGENIERÍA EN ACUACULTURA		DIVISIÓN ACADÉMICA DE CIENCIAS AGROPECUARIAS	CENTRO	10	7	17	6	3	9	18	10	28	24	13	37
INGENIERÍA EN AGRONOMÍA		DIVISIÓN ACADÉMICA DE CIENCIAS AGROPECUARIAS	CENTRO	89	27	116	61	18	79	79	27	106	140	45	185
INGENIERÍA EN ALIMENTOS		DIVISIÓN ACADÉMICA DE CIENCIAS AGROPECUARIAS	CENTRO	10	12	22	5	7	12	8	19	27	13	26	39
LICENCIATURA EN MEDICINA VETERINARIA Y ZOOTECNIA		DIVISIÓN ACADÉMICA DE CIENCIAS AGROPECUARIAS	CENTRO	265	208	473	90	70	160	528	435	963	618	505	1123
LICENCIATURA EN BIOLOGÍA		DIVISIÓN ACADÉMICA DE CIENCIAS BIOLÓGICAS	CENTRO	76	67	143	63	46	109	232	229	461	295	275	570
LICENCIATURA EN GESTIÓN AMBIENTAL		DIVISIÓN ACADÉMICA DE CIENCIAS BIOLÓGICAS	CENTRO	3	4	7	3	3	6	10	12	22	13	15	28
LICENCIATURA EN INGENIERÍA AMBIENTAL		DIVISIÓN ACADÉMICA DE CIENCIAS BIOLÓGICAS	CENTRO	28	39	67	22	26	48	116	108	224	138	134	272
LICENCIATURA EN ADMINISTRACIÓN		DIVISIÓN ACADÉMICA DE CIENCIAS ECONÓMICO ADMINISTRATIVAS	CENTRO	181	253	434	141	198	339	558	708	1266	699	906	1605
LICENCIATURA EN CONTADURÍA PÚBLICA		DIVISIÓN ACADÉMICA DE CIENCIAS ECONÓMICO ADMINISTRATIVAS	CENTRO	267	208	475	232	165	397	746	698	1444	978	863	1841
LICENCIATURA EN ECONOMÍA		DIVISIÓN ACADÉMICA DE CIENCIAS ECONÓMICO ADMINISTRATIVAS	CENTRO	52	34	86	43	28	71	135	76	211	178	104	282
LICENCIATURA EN MERCADOTECNIA		DIVISIÓN ACADÉMICA DE CIENCIAS ECONÓMICO ADMINISTRATIVAS	CENTRO	72	155	227	58	128	186	261	421	682	319	549	868
LICENCIATURA EN CIRUJANO DENTISTA		DIVISIÓN ACADÉMICA DE CIENCIAS DE LA SALUD	CENTRO	160	472	632	68	172	240	346	769	1115	414	941	1355
LICENCIATURA EN ENFERMERÍA		DIVISIÓN ACADÉMICA DE CIENCIAS DE LA SALUD	CENTRO	115	422	537	56	184	240	177	487	664	233	671	904
LICENCIATURA EN MÉDICO CIRUJANO		DIVISIÓN ACADÉMICA DE CIENCIAS DE LA SALUD	CENTRO	889	1502	2391	115	140	255	554	694	1248	669	834	1503
LICENCIATURA EN NUTRICIÓN		DIVISIÓN ACADÉMICA DE CIENCIAS DE LA SALUD	CENTRO	160	407	567	67	153	220	133	442	575	200	595	795
LICENCIATURA EN PSICOLOGÍA		DIVISIÓN ACADÉMICA DE CIENCIAS DE LA SALUD	CENTRO	87	293	380	54	183	237	158	450	608	212	633	845
LICENCIATURA EN DERECHO		DIVISIÓN ACADÉMICA DE CIENCIAS SOCIALES Y HUMANIDADES	CENTRO	261	424	685	210	323	533	755	988	1743	965	1311	2276
LICENCIATURA EN HISTORIA		DIVISIÓN ACADÉMICA DE CIENCIAS SOCIALES Y HUMANIDADES	CENTRO	13	4	17	11	3	14	43	11	54	54	14	68
LICENCIATURA EN SOCIOLOGÍA		DIVISIÓN ACADÉMICA DE CIENCIAS SOCIALES Y HUMANIDADES	CENTRO	8	12	20	5	8	13	23	33	56	28	41	69
LICENCIATURA EN CIENCIAS DE LA EDUCACIÓN		DIVISIÓN ACADÉMICA DE EDUCACIÓN Y ARTES	CENTRO	117	343	460	60	178	238	253	729	982	313	907	1220
LICENCIATURA EN COMUNICACIÓN		DIVISIÓN ACADÉMICA DE EDUCACIÓN Y ARTES	CENTRO	50	77	127	39	57	96	154	193	347	193	250	443
LICENCIATURA EN GESTIÓN Y PROMOCIÓN DE LA CULTURA		DIVISIÓN ACADÉMICA DE EDUCACIÓN Y ARTES	CENTRO	0	0	0	0	0	0	4	14	18	4	14	18
LICENCIATURA EN IDIOMAS		DIVISIÓN ACADÉMICA DE EDUCACIÓN Y ARTES	CENTRO	92	248	340	66	172	238	272	684	956	338	856	1194
	TOTAL LICENCIATURA			3005	5218	8223	1475	2265	3740	5563	8237	13800	7038	10502	17540
ESPECIALIDAD				H	M	Total	H	M	Total	H	M	Total	H	M	Total
ESPECIALIDAD EN CARDIOLOGÍA		DIVISIÓN ACADÉMICA DE CIENCIAS DE LA SALUD	CENTRO	3	3	6	3	3	6	0	0	0	3	0	3
ESPECIALIDAD EN ENDODONCIA		DIVISIÓN ACADÉMICA DE CIENCIAS DE LA SALUD	CENTRO	2	4	6	2	4	6	2	4	6	4	8	12
ESPECIALIDAD EN ENFERMERÍA EN CUIDADOS INTENSIVOS		DIVISIÓN ACADÉMICA DE CIENCIAS DE LA SALUD	CENTRO	4	9	13	4	9	13	0	0	0	4	9	13
ESPECIALIDAD EN ENFERMERÍA PEDIÁTRICA		DIVISIÓN ACADÉMICA DE CIENCIAS DE LA SALUD	CENTRO	3	4	7	3	4	7	0	0	0	3	4	7
ESPECIALIDAD EN ENFERMERÍA QUIRÚRGICA		DIVISIÓN ACADÉMICA DE CIENCIAS DE LA SALUD	CENTRO	3	18	21	3	18	21	0	0	0	3	18	21
ESPECIALIDAD EN EPIDEMIOLOGÍA		DIVISIÓN ACADÉMICA DE CIENCIAS DE LA SALUD	CENTRO	2	3	5	2	3	5	4	5	9	6	8	14
ESPECIALIDAD EN IMAGENOLOGÍA DIAGNÓSTICA Y TERAPÉUTICA		DIVISIÓN ACADÉMICA DE CIENCIAS DE LA SALUD	CENTRO	7	4	11	7	4	11	9	12	21	16	16	32
ESPECIALIDAD EN MEDICINA DE URGENCIAS		DIVISIÓN ACADÉMICA DE CIENCIAS DE LA SALUD	CENTRO	15	12	27	15	12	27	46	46	92	61	58	119
ESPECIALIDAD EN MEDICINA DEL TRABAJO Y AMBIENTAL		DIVISIÓN ACADÉMICA DE CIENCIAS DE LA SALUD	CENTRO	3	6	9	3	6	9	3	6	9	6	12	18
ESPECIALIDAD EN NEONATOLOGÍA		DIVISIÓN ACADÉMICA DE CIENCIAS DE LA SALUD	CENTRO	2	2	4	2	2	4	0	2	2	2	4	6
ESPECIALIDAD EN ODONTOLOGÍA INFANTIL		DIVISIÓN ACADÉMICA DE CIENCIAS DE LA SALUD	CENTRO	2	7	9	2	7	9	0	4	4	2	11	13
ESPECIALIDAD EN ORTODONCIA		DIVISIÓN ACADÉMICA DE CIENCIAS DE LA SALUD	CENTRO	4	8	12	4	8	12	3	10	13	7	18	25
ESPECIALIDAD EN ORTOPEDIA Y TRAUMATOLOGÍA		DIVISIÓN ACADÉMICA DE CIENCIAS DE LA SALUD	CENTRO	14	6	20	14	6	20	35	13	48	49	19	68
ESPECIALIDAD EN PEDIATRÍA		DIVISIÓN ACADÉMICA DE CIENCIAS DE LA SALUD	CENTRO	2	5	7	2	5	7	4	8	12	6	9	15
ESPECIALIDAD EN PSIQUIATRÍA		DIVISIÓN ACADÉMICA DE CIENCIAS DE LA SALUD	CENTRO	2	4	6	2	4	6	14	12	26	16	16	32
ESPECIALIZACIÓN EN ANESTESIOLOGÍA		DIVISIÓN ACADÉMICA DE CIENCIAS DE LA SALUD	CENTRO	18	19	37	18	19	37	22	23	45	40	42	82
ESPECIALIZACIÓN EN CIRUGÍA GENERAL		DIVISIÓN ACADÉMICA DE CIENCIAS DE LA SALUD	CENTRO	18	5	23	18	5	23	40	14	54	58	19	77
ESPECIALIZACIÓN EN GINECOLOGÍA Y OBSTETRICIA		DIVISIÓN ACADÉMICA DE CIENCIAS DE LA SALUD	CENTRO	9	25	34	9	25	34	24	58	82	33	83	116
ESPECIALIZACIÓN EN MEDICINA FAMILIAR		DIVISIÓN ACADÉMICA DE CIENCIAS DE LA SALUD	CENTRO	6	24	30	6	24	30	64	94	158	36	88	124
ESPECIALIZACIÓN EN MEDICINA INTERNA		DIVISIÓN ACADÉMICA DE CIENCIAS DE LA SALUD	CENTRO	15	9	24	15	9	24	23	13	36	38	22	60
	TOTAL ESPECIALIDAD			134	174	308	134	174	308	259	290	549	392	464	857



Dirección de Servicios Escolares



DIRECCION GENERAL DE PLANEACION Y EVALUACION INSTITUCIONAL

INFORME DE MATRÍCULA

NOMBRE DE LA INSTITUCIÓN: UNIVERSIDAD JUÁREZ AUTÓNOMA DE TABASCO

FECHA DE CAPTURA: 30 DE SEPTIEMBRE DE 2025

Informe Reportado del Semestre:

1*	2*
30-mar-25	30-sep-25

Informe Trimestral Reportado

1*	2*	3*	4*
15-abr-25	15-jul-25	15-oct-25	15-ene-26

MODALIDAD: ESCOLARIZADA

NOMBRE DEL CAMPUS: CENTRO	NIVEL	ESCUELA / FACULTAD / CENTRO / DES	MUNICIPIO	ASPIRANTES			NUEVO INGRESO			REINGRESO			MATRÍCULA TOTAL			
				H	M	Total	H	M	Total	H	M	Total	H	M	Total	
MAESTRÍA																
MAESTRÍA EN CIENCIAS AGROALIMENTARIAS		DIVISIÓN ACADÉMICA DE CIENCIAS AGROPECUARIAS	CENTRO	3	3	6	3	3	6	1	4	3	7			
MAESTRÍA EN PRODUCCIÓN ANIMAL TROPICAL		DIVISIÓN ACADÉMICA DE CIENCIAS AGROPECUARIAS	CENTRO	4	4	8	4	4	8	1	1	2	5	5	10	21
MAESTRÍA EN CIENCIAS AMBIENTALES		DIVISIÓN ACADÉMICA DE CIENCIAS BIOLÓGICAS	CENTRO	5	5	10	5	5	10	6	5	11	11	10	21	
MAESTRÍA EN INGENIERÍA, TECNOLOGÍA Y GESTIÓN AMBIENTAL		DIVISIÓN ACADÉMICA DE CIENCIAS BIOLÓGICAS	CENTRO	2	1	3	2	1	3	1	1	2	3	2	5	
MAESTRÍA EN ADMINISTRACIÓN Y DIRECCIÓN ESTRATÉGICA		DIVISIÓN ACADÉMICA DE CIENCIAS ECONÓMICO ADMINISTRATIVAS	CENTRO	1	3	4	1	3	4	4	3	7	5	6	11	
MAESTRÍA EN CIENCIAS EN GESTIÓN DEL DESARROLLO REGIONAL		DIVISIÓN ACADÉMICA DE CIENCIAS ECONÓMICO ADMINISTRATIVAS	CENTRO	5	4	9	5	4	9	0	0	0	5	4	9	
MAESTRÍA EN CONTADURÍA		DIVISIÓN ACADÉMICA DE CIENCIAS ECONÓMICO ADMINISTRATIVAS	CENTRO	3	6	9	3	6	9	0	0	0	3	6	9	
MAESTRÍA EN GERENCIA PÚBLICA Y GOBIERNO		DIVISIÓN ACADÉMICA DE CIENCIAS ECONÓMICO ADMINISTRATIVAS	CENTRO	3	3	6	3	3	6	0	0	0	3	3	6	
MAESTRÍA EN CIENCIAS BIOMÉDICAS		DIVISIÓN ACADÉMICA DE CIENCIAS DE LA SALUD	CENTRO	0	0	0	0	0	0	0	8	8	0	8	8	
MAESTRÍA EN CIENCIAS EN INTERVENCIÓN PSICOSOCIAL		DIVISIÓN ACADÉMICA DE CIENCIAS DE LA SALUD	CENTRO	2	6	8	2	6	8	0	0	0	2	6	8	
MAESTRÍA EN ENFERMERÍA		DIVISIÓN ACADÉMICA DE CIENCIAS DE LA SALUD	CENTRO	3	5	8	3	5	8	2	2	4	5	7	12	
MAESTRÍA EN GERONTOLOGÍA SOCIAL INTEGRAL		DIVISIÓN ACADÉMICA DE CIENCIAS DE LA SALUD	CENTRO	0	5	5	0	5	5	2	2	4	2	7	9	
MAESTRÍA EN DERECHO		DIVISIÓN ACADÉMICA DE CIENCIAS SOCIALES Y HUMANIDADES	CENTRO	5	8	13	5	8	13	14	13	27	19	21	40	
MAESTRÍA EN DERECHO ELECTORAL		DIVISIÓN ACADÉMICA DE CIENCIAS SOCIALES Y HUMANIDADES	CENTRO	0	0	0	0	0	0	10	5	15	10	5	15	
MAESTRÍA EN ESTUDIOS JURÍDICOS		DIVISIÓN ACADÉMICA DE CIENCIAS SOCIALES Y HUMANIDADES	CENTRO	0	0	0	0	0	0	3	4	7	3	4	7	
MAESTRÍA EN FILOSOFÍA APLICADA		DIVISIÓN ACADÉMICA DE CIENCIAS SOCIALES Y HUMANIDADES	CENTRO	3	2	5	3	2	5	0	0	0	3	2	5	
MAESTRÍA EN MÉTODOS DE SOLUCIÓN DE CONFLICTOS Y DERECHOS HUMANOS		DIVISIÓN ACADÉMICA DE CIENCIAS SOCIALES Y HUMANIDADES	CENTRO	0	0	0	0	0	0	3	5	8	3	5	8	
MAESTRÍA EN GESTIÓN EDUCATIVA		DIVISIÓN ACADÉMICA DE CIENCIAS DE LA EDUCACIÓN	CENTRO	6	9	15	6	9	15	2	7	9	8	16	24	
TOTAL MAESTRÍA				45	64	109	45	64	109	49	56	105	94	120	214	

NOMBRE DEL CAMPUS: CENTRO	NIVEL	ESCUELA / FACULTAD / CENTRO / DES	MUNICIPIO	ASPIRANTES			NUEVO INGRESO			REINGRESO			MATRÍCULA TOTAL			
				H	M	Total	H	M	Total	H	M	Total	H	M	Total	
DOCTORADO																
DOCTORADO EN CIENCIAS AGROPECUARIAS		DIVISIÓN ACADÉMICA DE CIENCIAS AGROPECUARIAS	CENTRO	2	2	4	2	2	4	7	8	15	9	10	19	
DOCTORADO EN CIENCIAS EN ECOLOGÍA Y MANEJO DE SISTEMAS TROPICALES		DIVISIÓN ACADÉMICA DE CIENCIAS BIOLÓGICAS	CENTRO	3	3	6	3	3	6	6	15	21	9	18	27	
DOCTORADO EN ADMINISTRACIÓN EDUCATIVA		DIVISIÓN ACADÉMICA DE CIENCIAS ECONÓMICO ADMINISTRATIVAS	CENTRO	0	0	0	0	0	0	3	2	5	3	2	5	
DOCTORADO EN ESTUDIOS ECONÓMICO ADMINISTRATIVOS		DIVISIÓN ACADÉMICA DE CIENCIAS ECONÓMICO ADMINISTRATIVAS	CENTRO	1	1	2	1	1	2	6	5	11	7	6	13	
DOCTORADO EN CIENCIAS BIOMÉDICAS		DIVISIÓN ACADÉMICA DE CIENCIAS DE LA SALUD	CENTRO	0	0	0	0	0	0	2	1	3	2	1	3	
DOCTORADO EN SALUD PÚBLICA		DIVISIÓN ACADÉMICA DE CIENCIAS DE LA SALUD	CENTRO	0	0	0	0	0	0	2	3	5	2	3	5	
DOCTORADO EN ESTUDIOS JURÍDICOS		DIVISIÓN ACADÉMICA DE CIENCIAS SOCIALES Y HUMANIDADES	CENTRO	0	0	0	0	0	0	6	8	14	6	8	14	
DOCTORADO EN MÉTODOS DE SOLUCIÓN DE CONFLICTOS Y DERECHOS HUMANOS		DIVISIÓN ACADÉMICA DE CIENCIAS SOCIALES Y HUMANIDADES	CENTRO	0	0	0	0	0	0	8	3	11	8	3	11	
DOCTORADO EN EDUCACIÓN		DIVISIÓN ACADÉMICA DE EDUCACIÓN Y ARTES	CENTRO	0	0	0	0	0	0	3	7	10	3	7	10	
TOTAL DOCTORADO				6	6	12	6	6	12	43	52	95	49	58	107	

TOTAL DEL CAMPUS CENTRO


3220 5474 8694 1683 2519 4202 5961 8644 14605 7644 11163 18807

NOMBRE DEL CAMPUS: CHONTALPA	NIVEL	ESCUELA / FACULTAD / CENTRO / DES	MUNICIPIO	ASPIRANTES			NUEVO INGRESO			REINGRESO			MATRÍCULA TOTAL			
				H	M	Total	H	M	Total	H	M	Total	H	M	Total	
LICENCIATURA																
INGENIERÍA GEOFÍSICA		DIVISIÓN ACADÉMICA DE CIENCIAS BÁSICAS	CUNDUACÁN	20	13	33	17	10	27	66	45	111	83	55	138	
LICENCIATURA EN ACTUARÍA		DIVISIÓN ACADÉMICA DE CIENCIAS BÁSICAS	CUNDUACÁN	23	20	43	18	14	32	35	17	52	53	31	84	
LICENCIATURA EN CIENCIAS COMPUTACIONALES		DIVISIÓN ACADÉMICA DE CIENCIAS BÁSICAS	CUNDUACÁN	10	10	20	9	10	19	27	2	29	36	12	48	
LICENCIATURA EN FÍSICA		DIVISIÓN ACADÉMICA DE CIENCIAS BÁSICAS	CUNDUACÁN	23	7	30	17	4	21	57	18	75	74	22	96	
LICENCIATURA EN MATEMÁTICAS		DIVISIÓN ACADÉMICA DE CIENCIAS BÁSICAS	CUNDUACÁN	11	3	14	8	3	11	28	10	38	36	13	49	
LICENCIATURA EN QUÍMICA		DIVISIÓN ACADÉMICA DE CIENCIAS BÁSICAS	CUNDUACÁN	12	15	27	8	9	17	29	36	65	37	45	82	
QUÍMICO FARMACÉUTICO BIÓLOGO		DIVISIÓN ACADÉMICA DE CIENCIAS BÁSICAS	CUNDUACÁN	89	114	203	65	72	137	199	209	408	264	281	545	
LICENCIATURA EN INGENIERÍA EN INFORMÁTICA ADMINISTRATIVA		DIVISIÓN ACADÉMICA DE CIENCIAS Y TECNOLOGÍAS DE LA INFORMACIÓN	CUNDUACÁN	8	11	19	6	8	14	40	43	83	46	51	97	
LICENCIATURA EN INGENIERÍA EN SISTEMAS COMPUTACIONALES		DIVISIÓN ACADÉMICA DE CIENCIAS Y TECNOLOGÍAS DE LA INFORMACIÓN	CUNDUACÁN	142	35	177	111	30	141	407	94	501	518	124	642	
LICENCIATURA EN TECNOLOGÍAS DE LA INFORMACIÓN ^{4/}		DIVISIÓN ACADÉMICA DE CIENCIAS Y TECNOLOGÍAS DE LA INFORMACIÓN	CUNDUACÁN	0	0	0	0	0	0	1	2	3	1	2	3	
INGENIERÍA CIVIL		DIVISIÓN ACADÉMICA DE INGENIERÍA Y ARQUITECTURA	CUNDUACÁN	163	56	219	110	41	151	387	135	522	497	176	673	
INGENIERÍA ELÉCTRICA Y ELECTRÓNICA		DIVISIÓN ACADÉMICA DE INGENIERÍA Y ARQUITECTURA	CUNDUACÁN	90	7	97	67	7	74	224	23	247	291	30	321	
INGENIERÍA MECÁNICA ELÉCTRICA		DIVISIÓN ACADÉMICA DE INGENIERÍA Y ARQUITECTURA	CUNDUACÁN	175	16	191	130	12	142	394	21	415	524	33	557	
INGENIERÍA QUÍMICA		DIVISIÓN ACADÉMICA DE INGENIERÍA Y ARQUITECTURA	CUNDUACÁN	78	62	140	63	50	113	178	159	337	281	209	450	
LICENCIATURA EN ARQUITECTURA		DIVISIÓN ACADÉMICA DE INGENIERÍA Y ARQUITECTURA	CUNDUACÁN	161	147	308	115	113	228	368	364	732	483	477	960	
TOTAL LICENCIATURA				1005	516	1521	744	383	1127	2440	1178	3618	2183	1661	4745	

a/ Programas Educativos en Proceso de Liquidación.



Dirección de Servicios Escolares



DIRECCION GENERAL DE PLANEACION Y EVALUACION INSTITUCIONAL

INFORME DE MATRÍCULA

NOMBRE DE LA INSTITUCIÓN: UNIVERSIDAD JUÁREZ AUTÓNOMA DE TABASCO

FECHA DE CAPTURA: 30 DE SEPTIEMBRE DE 2025

Informe Reportado del Semestre:		
1°	2°	
30-mar-25	30-sep-25	

Informe Trimestral Reportado			
1°	2°	3°	4°
15-abr-25	15-jul-25	15-oct-25	15-ene-26

MODALIDAD: ESCOLARIZADA

NOMBRE DEL CAMPUS: CHONTALPA	NIVEL	ESCUELA / FACULTAD / CENTRO / DES	MUNICIPIO	ASPIRANTES			NUEVO INGRESO			REINGRESO			MATRÍCULA TOTAL		
				H	M	Total	H	M	Total	H	M	Total	H	M	Total
				MAESTRÍA	MAESTRÍA EN CIENCIAS CON ORIENTACIÓN EN MATERIALES, NANOCIENCIAS Y QUÍMICA ORGÁNICA	DIVISIÓN ACADÉMICA DE CIENCIAS BÁSICAS	CUNDUACÁN	4	5	9	4	5	9	3	2
	MAESTRÍA EN CIENCIAS EN QUÍMICA APLICADA	DIVISIÓN ACADÉMICA DE CIENCIAS BÁSICAS	CUNDUACÁN	7	4	11	7	4	11	7	5	12	14	9	23
	MAESTRÍA EN CIENCIAS MATEMÁTICAS	DIVISIÓN ACADÉMICA DE CIENCIAS BÁSICAS	CUNDUACÁN	3	0	3	3	0	3	2	2	4	5	2	7
	MAESTRÍA EN ADMINISTRACIÓN DE TECNOLOGÍAS DE LA INFORMACIÓN	DIVISIÓN ACADÉMICA DE CIENCIAS Y TECNOLOGÍAS DE LA INFORMACIÓN	CUNDUACÁN	4	1	5	4	1	5	4	5	9	8	6	14
	MAESTRÍA EN CIENCIAS DE LA COMPUTACIÓN	DIVISIÓN ACADÉMICA DE CIENCIAS Y TECNOLOGÍAS DE LA INFORMACIÓN	CUNDUACÁN	5	3	8	5	3	8	4	2	6	9	5	14
	MAESTRÍA EN TECNOLOGÍAS PARA EL APRENDIZAJE Y EL CONOCIMIENTO	DIVISIÓN ACADÉMICA DE CIENCIAS Y TECNOLOGÍAS DE LA INFORMACIÓN	CUNDUACÁN	7	4	11	7	4	11	1	3	4	8	7	15
	MAESTRÍA EN ARQUITECTURA Y AMBIENTE	DIVISIÓN ACADÉMICA DE INGENIERÍA Y ARQUITECTURA	CUNDUACÁN	2	4	6	2	4	6	4	2	6	6	6	12
	MAESTRÍA EN CIENCIAS EN INGENIERÍA	DIVISIÓN ACADÉMICA DE INGENIERÍA Y ARQUITECTURA	CUNDUACÁN	6	4	10	6	4	10	3	7	10	9	11	20
	MAESTRÍA EN CORROSIÓN Y GESTIÓN DE INTEGRIDAD	DIVISIÓN ACADÉMICA DE INGENIERÍA Y ARQUITECTURA	CUNDUACÁN	6	2	8	6	2	8	5	4	9	11	6	17
	MAESTRÍA EN INGENIERÍA ESTRUCTURAL	DIVISIÓN ACADÉMICA DE INGENIERÍA Y ARQUITECTURA	CUNDUACÁN	8	0	8	8	0	8	6	0	6	14	0	14
	MAESTRÍA EN INGENIERÍA HIDRÁULICA	DIVISIÓN ACADÉMICA DE INGENIERÍA Y ARQUITECTURA	CUNDUACÁN	0	0	0	0	0	0	1	1	0	1	1	1
TOTAL MAESTRÍA				52	27	79	52	27	79	39	33	72	91	60	151

NOMBRE DEL CAMPUS: CHONTALPA	NIVEL	ESCUELA / FACULTAD / CENTRO / DES	MUNICIPIO	ASPIRANTES			NUEVO INGRESO			REINGRESO			MATRÍCULA TOTAL		
				H	M	Total	H	M	Total	H	M	Total	H	M	Total
				DOCTORADO	DOCTORADO EN CIENCIAS CON ORIENTACIÓN EN MATERIALES, NANOCIENCIAS Y QUÍMICA ORGÁNICA	DIVISIÓN ACADÉMICA DE CIENCIAS BÁSICAS	CUNDUACÁN	2	0	2	2	0	2	4	2
	DOCTORADO EN CIENCIAS EN QUÍMICA APLICADA	DIVISIÓN ACADÉMICA DE CIENCIAS BÁSICAS	CUNDUACÁN	1	3	4	1	3	4	4	11	15	5	14	19
	DOCTORADO EN CIENCIAS MATEMÁTICAS	DIVISIÓN ACADÉMICA DE CIENCIAS BÁSICAS	CUNDUACÁN	2	2	4	2	2	4	2	1	3	4	3	7
	DOCTORADO EN CIENCIAS DE LA COMPUTACIÓN	DIVISIÓN ACADÉMICA DE CIENCIAS Y TECNOLOGÍAS DE LA INFORMACIÓN	CUNDUACÁN	8	1	9	8	1	9	7	5	12	15	6	21
	DOCTORADO EN GESTIÓN DE TECNOLOGÍAS DE LA INFORMACIÓN	DIVISIÓN ACADÉMICA DE CIENCIAS Y TECNOLOGÍAS DE LA INFORMACIÓN	CUNDUACÁN	4	3	7	4	3	7	5	5	10	9	8	17
	DOCTORADO EN CIENCIAS EN INGENIERÍA	DIVISIÓN ACADÉMICA DE INGENIERÍA Y ARQUITECTURA	CUNDUACÁN	4	3	7	4	3	7	17	8	25	21	11	32
TOTAL DOCTORADO				21	12	33	21	12	33	39	32	71	60	44	104

TOTAL DEL CAMPUS CHONTALPA			1078	555	1633	817	422	1239	2518	1243	3761	3335	1665	5000
-----------------------------------	--	--	-------------	------------	-------------	------------	------------	-------------	-------------	-------------	-------------	-------------	-------------	-------------

NOMBRE DEL CAMPUS: COMALCALCO	NIVEL	ESCUELA / FACULTAD / CENTRO / DES	MUNICIPIO	ASPIRANTES			NUEVO INGRESO			REINGRESO			MATRÍCULA TOTAL		
				H	M	Total	H	M	Total	H	M	Total	H	M	Total
				LICENCIATURA	LICENCIATURA EN ATENCIÓN PREHOSPITALARIA Y DESASTRES	DIVISIÓN ACADÉMICA MULTIDISCIPLINARIA DE COMALCALCO	COMALCALCO	56	97	153	18	38	56	65	92
	LICENCIATURA EN ENFERMERÍA	DIVISIÓN ACADÉMICA MULTIDISCIPLINARIA DE COMALCALCO	COMALCALCO	41	165	206	36	124	160	100	334	434	136	458	594
	LICENCIATURA EN MÉDICO CIRUJANO	DIVISIÓN ACADÉMICA MULTIDISCIPLINARIA DE COMALCALCO	COMALCALCO	299	512	811	56	69	125	249	350	599	305	419	724
	LICENCIATURA EN REHABILITACIÓN FÍSICA	DIVISIÓN ACADÉMICA MULTIDISCIPLINARIA DE COMALCALCO	COMALCALCO	50	106	156	28	60	88	102	194	296	130	254	384
TOTAL LICENCIATURA				446	880	1326	138	291	429	516	970	1486	654	1261	1915

TOTAL DEL CAMPUS COMALCALCO			446	880	1326	138	291	429	516	970	1486	654	1261	1915
------------------------------------	--	--	------------	------------	-------------	------------	------------	------------	------------	------------	-------------	------------	-------------	-------------

NOMBRE DEL CAMPUS: JALPA DE MÉNDEZ	NIVEL	ESCUELA / FACULTAD / CENTRO / DES	MUNICIPIO	ASPIRANTES			NUEVO INGRESO			REINGRESO			MATRÍCULA TOTAL		
				H	M	Total	H	M	Total	H	M	Total	H	M	Total
				LICENCIATURA	INGENIERÍA EN NANOTECNOLOGÍA	DIVISIÓN ACADÉMICA MULTIDISCIPLINARIA DE JALPA DE MÉNDEZ	JALPA DE MÉNDEZ	8	7	15	8	5	13	34	25
	INGENIERÍA PETROQUÍMICA	DIVISIÓN ACADÉMICA MULTIDISCIPLINARIA DE JALPA DE MÉNDEZ	JALPA DE MÉNDEZ	43	40	83	27	24	51	109	72	181	136	96	232
	LICENCIATURA EN ENFERMERÍA	DIVISIÓN ACADÉMICA MULTIDISCIPLINARIA DE JALPA DE MÉNDEZ	JALPA DE MÉNDEZ	33	122	155	23	97	120	91	264	355	114	361	475
	LICENCIATURA EN GENÓMICA	DIVISIÓN ACADÉMICA MULTIDISCIPLINARIA DE JALPA DE MÉNDEZ	JALPA DE MÉNDEZ	12	20	32	8	13	21	36	45	81	44	58	102
TOTAL LICENCIATURA				96	189	285	66	139	205	270	406	676	336	545	881
MAESTRÍA	MAESTRÍA EN CIENCIA Y TECNOLOGÍA	DIVISIÓN ACADÉMICA MULTIDISCIPLINARIA DE JALPA DE MÉNDEZ	JALPA DE MÉNDEZ	3	5	8	3	5	8	3	4	7	6	9	15
TOTAL MAESTRÍA				3	5	8	3	5	8	3	4	7	6	9	15

TOTAL DEL CAMPUS JALPA DE MÉNDEZ			99	194	293	69	144	213	273	410	682	554	896
---	--	--	-----------	------------	------------	-----------	------------	------------	------------	------------	------------	------------	------------



Dirección de Servicios Escolares



DIRECCIÓN GENERAL DE PLANEACIÓN Y EVALUACIÓN INSTITUCIONAL

INFORME DE MATRÍCULA

NOMBRE DE LA INSTITUCIÓN: UNIVERSIDAD JUÁREZ AUTÓNOMA DE TABASCO

FECHA DE CAPTURA: 30 DE SEPTIEMBRE DE 2025

Informe Reportado del Semestre:		
1*	2*	
30-mar-25	30-sep-25	

Informe Trimestral Reportado			
1*	2*	3*	4*
15-abr-25	15-jul-25	15-oct-25	15-ene-26

MODALIDAD: ESCOLARIZADA

NOMBRE DEL CAMPUS: RÍOS	NIVEL	ESCUELA / FACULTAD / CENTRO / DES	MUNICIPIO	ASPIRANTES			NUEVO INGRESO			MATRÍCULA REINGRESO			MATRÍCULA TOTAL		
				H	M	Total	H	M	Total	H	M	Total	H	M	Total
TSU/PA				H	M	Total	H	M	Total	H	M	Total	H	M	Total
TÉCNICO SUPERIOR UNIVERSITARIO EN ACUICULTURA		DIVISIÓN ACADÉMICA MULTIDISCIPLINARIA DE LOS RÍOS	TENOSIQUE	6	0	6	1	0	1	8	2	10	9	2	11
	TOTAL TSU			6	0	6	1	0	1	8	2	10	9	2	11
LICENCIATURA				H	M	Total	H	M	Total	H	M	Total	H	M	Total
INGENIERÍA EN ACUICULTURA		DIVISIÓN ACADÉMICA MULTIDISCIPLINARIA DE LOS RÍOS	TENOSIQUE	0	0	0	0	0	0	7	3	10	7	3	10
INGENIERÍA EN ALIMENTOS		DIVISIÓN ACADÉMICA MULTIDISCIPLINARIA DE LOS RÍOS	TENOSIQUE	11	6	17	8	5	13	19	16	35	27	21	48
LICENCIATURA EN ADMINISTRACIÓN		DIVISIÓN ACADÉMICA MULTIDISCIPLINARIA DE LOS RÍOS	TENOSIQUE	21	9	30	19	8	27	43	41	84	62	49	111
LICENCIATURA EN DERECHO		DIVISIÓN ACADÉMICA MULTIDISCIPLINARIA DE LOS RÍOS	TENOSIQUE	17	42	59	15	32	47	52	88	140	67	120	187
LICENCIATURA EN ENFERMERÍA		DIVISIÓN ACADÉMICA MULTIDISCIPLINARIA DE LOS RÍOS	TENOSIQUE	53	117	170	34	79	113	68	169	237	102	248	350
LICENCIATURA EN INGENIERÍA EN INFORMÁTICA ADMINISTRATIVA		DIVISIÓN ACADÉMICA MULTIDISCIPLINARIA DE LOS RÍOS	TENOSIQUE	14	1	15	12	0	12	51	25	76	63	25	88
	TOTAL LICENCIATURA			116	175	291	88	124	212	240	342	582	328	466	794
MAESTRÍA				H	M	Total	H	M	Total	H	M	Total	H	M	Total
MAESTRÍA EN DESARROLLO AGROPECUARIO SUSTENTABLE		DIVISIÓN ACADÉMICA MULTIDISCIPLINARIA DE LOS RÍOS	TENOSIQUE	9	3	12	9	3	12	0	0	0	9	3	12
MAESTRÍA EN GESTIÓN E INNOVACIÓN PARA LAS ORGANIZACIONES		DIVISIÓN ACADÉMICA MULTIDISCIPLINARIA DE LOS RÍOS	TENOSIQUE	2	5	7	2	5	7	1	2	3	3	7	10
	TOTAL MAESTRÍA			11	8	19	11	8	19	1	2	3	12	10	22

TOTAL DEL CAMPUS RÍOS				133	183	316	100	132	232	249	346	595	349	478	827
-----------------------	--	--	--	-----	-----	-----	-----	-----	-----	-----	-----	-----	-----	-----	-----

TOTAL MATRÍCULA ESCOLARIZADA				4976	7286	12262	2807	3508	6315	9517	11613	21130	12324	15121	27445
------------------------------	--	--	--	------	------	-------	------	------	------	------	-------	-------	-------	-------	-------

MODALIDAD: NO ESCOLARIZADA

NOMBRE DEL CAMPUS: CENTRO	NIVEL	ESCUELA / FACULTAD / CENTRO / DES	MUNICIPIO	ASPIRANTES			NUEVO INGRESO			MATRÍCULA REINGRESO			MATRÍCULA TOTAL		
				H	M	Total	H	M	Total	H	M	Total	H	M	Total
LICENCIATURA				H	M	Total	H	M	Total	H	M	Total	H	M	Total
LICENCIATURA EN AGUA (SEaD) ^{a/}		DIVISIÓN ACADÉMICA DE CIENCIAS BIOLÓGICAS	CENTRO	0	0	0	0	0	0	1	0	1	1	0	1
LICENCIATURA EN ADMINISTRACIÓN (SEaD)		DIVISIÓN ACADÉMICA DE CIENCIAS ECONÓMICO ADMINISTRATIVAS	CENTRO	46	38	84	36	25	61	50	51	101	86	76	162
LICENCIATURA EN CONTADURÍA PÚBLICA (SEaD)		DIVISIÓN ACADÉMICA DE CIENCIAS ECONÓMICO ADMINISTRATIVAS	CENTRO	41	57	98	28	44	72	35	103	138	63	147	210
LICENCIATURA EN TRABAJO SOCIAL (SEaD)		DIVISIÓN ACADÉMICA DE CIENCIAS DE LA SALUD	CENTRO	8	92	100	5	58	63	13	150	163	18	208	226
LICENCIATURA EN DERECHO (SEaD)		DIVISIÓN ACADÉMICA DE CIENCIAS SOCIALES Y HUMANIDADES	CENTRO	52	63	115	30	44	74	68	93	161	98	137	235
	TOTAL			147	250	397	99	171	270	167	397	564	266	568	834
MAESTRÍA				H	M	Total	H	M	Total	H	M	Total	H	M	Total
MAESTRÍA EN SEGURIDAD ALIMENTARIA (SEaD)		DIVISIÓN ACADÉMICA DE CIENCIAS AGROPECUARIAS	CENTRO	5	6	11	5	6	11	5	8	13	10	14	24
	TOTAL MAESTRÍA			5	6	11	5	6	11	5	8	13	10	14	24

TOTAL DEL CAMPUS CENTRO				152	256	408	104	177	281	172	405	577	276	582	858
-------------------------	--	--	--	-----	-----	-----	-----	-----	-----	-----	-----	-----	-----	-----	-----

TOTAL MATRÍCULA NO ESCOLARIZADA				152	256	408	104	177	281	172	405	577	276	582	858
---------------------------------	--	--	--	-----	-----	-----	-----	-----	-----	-----	-----	-----	-----	-----	-----

TOTAL MATRÍCULA DE LA INSTITUCIÓN				5128	7542	12670	2911	3685	6596	9689	12018	21707	12600	15703	28303
-----------------------------------	--	--	--	------	------	-------	------	------	------	------	-------	-------	-------	-------	-------

SEaD: Sistema de Educación a Distancia.
a/ Programas Educativos en Proceso de Liquidación.



DRA. PATRICIA ORDOÑEZ PEÓN

NOMBRE Y FIRMA DEL DIRECTOR DE SERVICIOS ESCOLARES

Dirección de Servicios Escolares

DRA. VERÓNICA GARCÍA MARTÍNEZ

NOMBRE Y FIRMA DEL RESPONSABLE DE LA CAPTURA



DIRECCIÓN GENERAL DE PLANEACIÓN Y EVALUACIÓN INSTITUCIONAL