



INSTITUTO TECNOLÓGICO DE SONORA
Educar para Trascender

Instituto Tecnológico de Sonora

5 de Febrero No. 818 sur
T. (644) 410-09-00
C.P. 85000 Ciudad Obregón, Sonora, México.
www.itson.mx

15 de enero de 2026
Oficio No. DPI-CII-04
Asunto: Entrega de Informe de Matrícula
Auditada segundo semestre de 2025

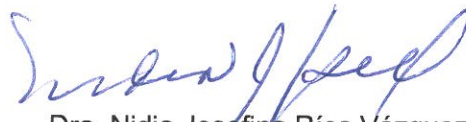
DR. CARLOS IVÁN MORENO ARELLANO
DIRECTOR GENERAL DE EDUCACIÓN SUPERIOR UNIVERSITARIA
E INTERCULTURAL
SUBSECRETARÍA DE EDUCACIÓN SUPERIOR
PRESENTE

Con un atento y respetuoso saludo, me permito hacer entrega de los siguientes documentos, en cumplimiento de lo instituido en la Fracción III, del Artículo 35, del Presupuesto de Egresos de la Federación para el Ejercicio Fiscal 2025:

1. Informe de resultados de la auditoría externa de la matrícula de esta Institución, correspondiente al segundo semestre de 2025, realizada por la Asociación Mexicana de Órganos de Control y Vigilancia en Instituciones de Educación Superior, A. C., a través de una de sus instituciones afiliadas.
2. Informe específico sobre la ampliación de la matrícula del segundo semestre, con respecto al mismo período del año anterior. Este documento incluye el Informe de matrícula del segundo semestre, el formato propuesto por la Dirección General a su digno cargo, para su uso en la realización de la auditoría externa.

Quedo a su disposición para cualquier información adicional que considere pertinente.

Atentamente



Dra. Nidia Josefina Ríos Vázquez
Directora de Planeación Institucional



Universidad Pública Estatal Autónoma desde 1976.



INSTITUTO TECNOLÓGICO DE SONORA
Educar para Trascender

ACUSE

Instituto Tecnológico de Sonora

5 de Febrero No. 818 sur

T. (644) 410-09-00

C.P. 85000 Ciudad Obregón, Sonora, México.

www.itson.mx

15 de enero de 2026

Oficio No. DPI-CII-03

Asunto: Entrega de Informe de Matrícula

Auditada segundo semestre de 2025

DIP. KENIA LÓPEZ RABADÁN

PRESIDENTA DE LA MESA DIRECTIVA DE LA
CÁMARA DE DIPUTADOS DEL H. CONGRESO DE LA UNIÓN
PRESENTE

002770

PODER LEGISLATIVO FEDERAL

CAMARA DE DIPUTADOS

2026 FEB 03 PM01:41

PRESIDENCIA DE LA MESA DIRECTIVA

Con un atento saludo, y en cumplimiento de lo instituido en la Fracción III del Artículo 35, del Presupuesto de Egresos de la Federación para el Ejercicio Fiscal 2025, me permito remitir a usted los documentos descritos a continuación:

1. Informe de resultados de la auditoría externa de la matrícula de esta Institución, del segundo semestre de 2025, efectuada por la Asociación Mexicana de Órganos de Control y Vigilancia en Instituciones de Educación Superior, A. C., a través de una de sus instituciones afiliadas.
2. Informe específico sobre la ampliación de la matrícula del segundo semestre, con respecto al mismo período del año anterior. Este documento incluye el Informe de matrícula del segundo semestre, el formato propuesto para la realización de la auditoría externa, por la Dirección General de Educación Superior Universitaria e Intercultural (DGESUI), de la Secretaría de Educación Pública.

Reiterando nuestro compromiso con la transparencia y el cumplimiento de nuestras responsabilidades institucionales, quedo a su disposición para cualquier información adicional que requiera sobre los documentos remitidos.

Aprovecho la ocasión para expresarle mi más alta consideración y respeto.

Atentamente

Dra. Nidia Josefina Ríos Vázquez
Directora de Planeación Institucional



Universidad Pública Estatal Autónoma desde 1976.



Asociación Mexicana de Órganos de Control y Vigilancia en Instituciones de Educación Superior, A. C.

AMOCVIES

DR. JESÚS HÉCTOR HERNÁNDEZ LÓPEZ
RECTOR DEL INSTITUTO TECNOLÓGICO DE SONORA
P R E S E N T E:

Con base en las disposiciones del Presupuesto de Egresos de la Federación para el Ejercicio Fiscal 2025; las consideraciones en relación con la matrícula emitidas por la SEP y su solicitud para que la AMOCVIES, A.C. auditara el segundo informe semestral de matrícula y su variación con respecto al año anterior, la Universidad Juárez del Estado de Durango fue designada como Auditor Externo AMOCVIES, A.C. para efectuar la auditoría a la matrícula del Instituto Tecnológico de Sonora.

OBJETIVO

Verificar la confiabilidad de los datos reportados en los informes de matrícula del segundo semestre en cumplimiento de las disposiciones que aplican del artículo 35, fracción III, del Presupuesto de Egresos de la Federación para el ejercicio fiscal 2025.

ALCANCES

Recibida la información de la matrícula conforme a las indicaciones y formatos determinados por la SEP, cuyo contenido es responsabilidad de la Dirección de Planeación Institucional, se analizó de la siguiente manera.

- I. Se revisó el cálculo de la muestra de los expedientes escolares de alumnos con base en la fórmula proporcionada por AMOCVIES, A.C., la estratificación se realizó por programa educativo. El total de matrícula del Instituto reportado en el informe DGEUI/SES/SEP es de 19,555 alumnos y la muestra que se revisó es de 96 expedientes escolares.
- II. La auditoría consistió en la confrontación de la evidencia que soporta las cifras de la matrícula reportadas en el segundo informe semestral de matrícula con base en el esquema determinado por la AMOCVIES, A.C., comprometiéndose a presentar los resultados de dicha auditoría externa con todo profesionalismo, imparcialidad y objetividad.



RESULTADOS

1. Soporte de aspirantes a la Institución.

Los programas educativos de la Institución cuentan con soporte documental en formato electrónico de los aspirantes registrados en el *Informe DGESUI/SES/SEP*.

2. Análisis de duplicidad de alumnos registrados en la base de datos.

El 100% de los 19,555 alumnos no presenta duplicidad

3. Concordancia entre las cifras del *Informe DGESUI/SES/SEP* y la base de datos de Servicios Escolares.

Se encontró un 100% de concordancia entre las cifras de matrícula reportada en el Informe DGESUI/SES/SEP (nuevo ingreso, reingreso y matrícula total) con la base de datos de la matrícula del Departamento de Registro Escolar.

4. Concordancia entre el sexo y nombre del alumno en la base de datos de Servicios Escolares.

Existe concordancia entre el sexo y nombre del alumno en la base de datos del Departamento de Registro Escolar

5. Concordancia entre las cifras del *Informe DGESUI/SES/SEP* y la *Estadística 911*

Se encontró un 100% de concordancia entre las cifras de matrícula reportada en el Informe DGESUI/SES/SEP (nuevo ingreso, reingreso y matrícula total) con la estadística 911

6. Revisión de expedientes escolares de alumnos registrados.

Los expedientes escolares de los alumnos de la muestra revisada cuentan con el 100% de los documentos señalados en la normativa correspondiente.



Asociación Mexicana de Órganos de Control y Vigilancia en Instituciones de Educación Superior, A. C.

7. Resumen de matrícula.

Resumen de matrícula reportada con base en el informe DGESUI/SES/SEP y fecha de corte al 30 de septiembre de 2025.

Nivel	Matrícula de nuevo ingreso	Matrícula de reingreso	Total
Media Superior	-	-	-
TSU/PA	14	29	43
Licenciatura	4,735	13,970	18,705
Especialidad	9	9	18
Maestría	295	314	609
Doctorado	34	146	180
Total	5,087	14,468	19,555

8. Variación de la matrícula.

Se encontró que la variación entre los indicadores de matrícula del Instituto Tecnológico de Sonora a la fecha de corte con respecto al año anterior (septiembre 2025/septiembre 2024 es por la cantidad de 1,439 alumnos, como se muestra en la tabla siguiente:

Nivel	Matrícula total actual de acuerdo con el informe DGESUI/SES/SEP de 30 de septiembre de 2025	Matrícula total del año pasado de acuerdo con el Informe de auditoría externa de 30 de septiembre de 2024	Variación	% (+ ó -) CALCULADO
Media Superior	-	-	-	-
TSU/PA	43	52	-9	-17.31
Licenciatura	18,705	17,271	1,434	8.30
Especialidad	18	14	4	28.57
Maestría	609	617	-8	-1.30
Doctorado	180	162	18	11.11
Total	19,555	18,116	1,439	7.94

Porcentaje de variación global de la matrícula: 7.94%

Con base en lo anterior, se confirmó que el Instituto Tecnológico de Sonora presentó un incremento de 1,439 alumnos, lo que representa el 7.94 %, con respecto al año anterior según las cifras reportadas en el informe DGESUI/SES/SEP del periodo auditado.



Asociación Mexicana de Órganos de Control y Vigilancia en Instituciones de Educación Superior, A. C.

CONCLUSIÓN

De acuerdo con el objetivo de la auditoría, se desprende que la información emitida por el Instituto Tecnológico de Sonora es razonablemente confiable, determinando un 100% de concordancia entre los datos contenidos en el segundo informe semestral de matrícula 2025 en consideración al Artículo 35, fracción III, del Presupuesto de Egresos de la Federación 2025 y las evidencias presentadas por la Institución.


La auditoría a la matrícula del Instituto Tecnológico de Sonora, se llevó a cabo de conformidad con las Normas de Auditoría para Atestiguar. Dichas normas exigen que cumplamos con los requisitos de ética, así como que planifiquemos y ejecutemos la auditoría con el fin de obtener una seguridad razonable sobre la información que se reportará a la SEP.

Aunado a lo anterior, con esta auditoría se contribuye al cumplimiento de la meta 4.3 "De aquí a 2030, asegurar el acceso igualitario de todos los hombres y las mujeres a una formación técnica, profesional y superior de calidad, incluida la enseñanza universitaria" del Objetivo de Desarrollo Sostenible (ODS) número 4 "Educación de calidad" y de la meta 16.6 "Crear a todos los niveles instituciones eficaces y transparentes que rindan cuentas" del ODS número 16 "Paz, justicia e instituciones sólidas", **ambas de la Agenda 2030 y los Objetivos de Desarrollo Sostenible.**


Finalmente, es importante anotar y que se toma como marco de referencia, en congruencia y **observancia a los Principios Fundamentales de las Normas Profesionales de Auditoría del Sistema Nacional de Fiscalización** números 30 "Código de Ética" y 400 "Principios Fundamentales de la Auditoría de Cumplimiento", así como supletoriamente las Normas Internacionales para Entidades Fiscalizadoras Superiores (ISSAI por sus siglas en inglés), emitidas por la Organización Internacional de las Entidades Fiscalizadoras Superiores (INTOSAI por sus siglas en inglés), ISSAI 130 "Código de Ética" y ISSAI 400 "Principios de Auditoría de Cumplimiento".

Ciudad Obregón, Sonora a 18 de noviembre de 2025

ATENTAMENTE



Dr. José Jafet Noriega Zamudio
Presidente del Consejo Directivo de la
AMOCVIES, A. C.



M.F. Claudia Castañeda Álvarez
Contralora General de la UJED



Informe específico sobre la ampliación de la matrícula Segundo semestre de 2025

En el inicio del ciclo escolar 2025-2026 (segundo semestre 2025), el Instituto registró una matrícula total de 19,555 estudiantes, debido a un aumento de 1,439 estudiantes con respecto al año anterior, y que significa la matrícula más alta en su historia. En términos relativos tuvo un crecimiento extraordinario de 7.94 por ciento

La variación de la matrícula por nivel fue: licenciatura, 1,434 estudiantes más, casi igual al aumento total; posgrado tuvo un ligero cambio de más 14, mientras que profesional asociado tuvo un descenso de nueve estudiantes. El cuadro que se presenta a continuación muestra la población escolar por nivel, de los semestres pares de 2024 y 2025.

Ampliación de la matrícula segundo semestre de 2025

Nivel educativo	Matrícula 30 de septiembre de 2024	Matrícula 30 de septiembre de 2025	Variación porcentual
Profesional Asociado	52	43	-17.31
Licenciatura	17,271	18,705	8.30
Especialidad	14	18	28.57
Maestría	617	609	-1.30
Doctorado	162	180	11.11
Total	18,116	19,555	7.94

Al realizar un análisis de la matrícula de los semestres pares de los años 2024 y 2025, se encuentra que la causa fundamental del aumento de la matrícula total, son los cambios de los números de primer ingreso, y de reinscripción, con 484 y 955 estudiantes más, de forma respectiva, con relación al año anterior. Las cifras totales de estudiantes de primer ingreso y de reinscripción, son también las más altas registradas. Por cuarto ciclo consecutivo la Institución ha tenido un incremento constante de su matrícula, como se muestra en el cuadro siguiente.

Población escolar total en los últimos cinco ciclos

Ciclo escolar	2021-2022	2022-2023	2023-2024	2024-2025	2025-2026
Matrícula total	16,393	16,741	17,154	18,116	19,555

Dra. Nidia Josefina Ríos Vázquez
Directora de Planeación Institucional

INFORME DE MATRÍCULA

INSTITUTO TECNOLÓGICO DE SONORA

Informe Reportado del Semestre:	
1°	2°
	X

FECHA DE CAPTURA: octubre de 2025

MODALIDAD: ESCOLARIZADA

UNIDAD CD. OBREGÓN	NIVEL	ESCUELA / FACULTAD / CENTRO / DES	MUNICIPIO	ASPIRANTES			NUEVO INGRESO			REINGRESO			MATRÍCULA TOTAL			
				H	M	Total	H	M	Total	H	M	Total	H	M	Total	
	TSU / PA		Cajeme													
	Profesional Asociado en Desarrollo Infantil	Ciencias Sociales y Humanidades		3	15	18	2	12	14	0	29	29	2	41	43	
			TOTAL	3	15	18	2	12	14	0	29	29	2	41	43	

LICENCIATURA		H	M	Total	H	M	Total	H	M	Total	H	M	Total
Licenciatura en Administración	Ciencias Económico Administrativas	113	148	261	96	119	215	320	344	664	416	463	879
Licenciatura en Administración de Empresas Turísticas	Ciencias Económico Administrativas	22	48	70	17	33	50	43	166	209	60	199	259
Licenciatura en Contaduría Pública	Ciencias Económico Administrativas	85	116	201	75	96	171	250	286	536	325	382	707
Licenciatura en Economía y Finanzas	Ciencias Económico Administrativas	93	46	139	81	38	119	239	131	370	320	169	489
Licenciatura en Ciencias de la Educación	Ciencias Sociales y Humanidades	27	94	121	22	62	84	66	147	213	88	209	297
Licenciatura en Ciencias del Ejercicio Físico	Ciencias Sociales y Humanidades	83	41	124	62	29	91	261	95	356	323	124	447
Licenciatura en Educación Infantil	Ciencias Sociales y Humanidades	7	137	144	6	106	112	6	255	261	12	361	373
Licenciatura en Educación Artística y Gestión Cultural	Ciencias Sociales y Humanidades	10	35	45	7	21	28	28	63	91	35	84	119
Licenciatura en Gestión y Desarrollo de las Artes	Ciencias Sociales y Humanidades			0			0	10	15	25	10	15	25
Licenciatura en Psicología	Ciencias Sociales y Humanidades	56	176	232	50	133	183	202	500	702	252	633	885
Licenciatura en Derecho	Ciencias Sociales y Humanidades	47	62	109	48	50	98		0	48	50	98	98
Ingeniería Civil	Ingeniería y Tecnología	137	52	189	111	40	151	370	100	470	481	140	621
Ingeniería Electromecánica	Ingeniería y Tecnología	102	9	111	83	7	90	286	20	306	369	27	396
Ingeniería en Electrónica	Ingeniería y Tecnología	27	10	37	24	10	34	130	11	141	154	21	175
Ingeniería en Logística	Ingeniería y Tecnología	36	29	65	30	20	50	35	23	58	65	43	108
Ingeniería en Manufactura	Ingeniería y Tecnología	19	4	23	16	4	20	56	18	74	72	22	94
Ingeniería en Mecatrónica	Ingeniería y Tecnología	165	23	188	138	19	157	474	66	540	612	85	697
Ingeniería en Software	Ingeniería y Tecnología	102	36	138	81	31	112	439	84	523	520	115	635
Ingeniería Industrial y de Sistemas	Ingeniería y Tecnología	171	100	271	136	73	209	527	253	780	663	326	989
Licenciatura en Arquitectura	Ingeniería y Tecnología	55	58	113	49	48	97	89	126	215	138	174	312
Licenciatura en Diseño Gráfico	Ingeniería y Tecnología	58	105	163	53	83	136	238	314	552	291	397	688
Ingeniería en Biosistemas	Recursos Naturales	87	48	135	67	35	102	281	96	377	348	131	479
Ingeniería en Biotecnología	Recursos Naturales	52	89	141	35	61	96	177	218	395	212	279	491
Ingeniería en Ciencias Ambientales	Recursos Naturales	12	17	29	11	13	24	58	58	116	69	71	140
Ingeniería Química	Recursos Naturales	53	49	102	40	29	69	179	138	317	219	167	386
Licenciatura en Enfermería	Recursos Naturales	29	77	106	17	43	60	17	49	66	34	92	126
Licenciatura en Tecnología de Alimentos	Recursos Naturales	18	31	49	11	22	33	30	53	83	41	75	116
Medicina Veterinaria y Zootecnia	Recursos Naturales	86	157	243	40	92	132	294	474	768	334	566	900
	TOTAL	1,752	1,797	3,549	1,406	1,317	2,723	5,105	4,103	9,208	6,511	5,420	11,931

MAESTRÍA		H	M	Total	H	M	Total	H	M	Total	H	M	Total
Maestría en Valuación	Ciencias Económico Administrativas	6	8	14	6	6	12	5	3	8	11	9	20
Maestría en Investigación Educativa	Ciencias Sociales y Humanidades			0			0	10	8	18	10	8	18
Maestría en Investigación Psicológica	Ciencias Sociales y Humanidades			0			0	8	14	22	8	14	22
Maestría en Psicología	Ciencias Sociales y Humanidades	24	42	66	4	20	24	6	17	23	10	37	47
Maestría en Administración de Tecnologías de Información	Ingeniería y Tecnología	7	2	9	4	2	6	4		4	8	2	10
Maestría en Ciencias de la Ingeniería	Ingeniería y Tecnología	13	1	14	11	0	11	10	1	11	21	1	22
Maestría en Ingeniería en Administración de la Construcción	Ingeniería y Tecnología	22	3	25	17	2	19	13	4	17	30	6	36
Maestría en Ingeniería Eléctrica	Ingeniería y Tecnología	11	2	13	7	1	8	7		7	14	1	15
Maestría en Ingeniería en Logística y Calidad	Ingeniería y Tecnología	10	14	24	8	10	18	5	4	9	13	14	27
Maestría en Inteligencia Artificial Centrada en la Sociedad	Ingeniería y Tecnología	7	6	13	6	5	11	7	1	8	13	6	19
Maestría en Matemática Educativa	Ingeniería y Tecnología	1		1			0	6		6	6	0	6
Maestría en Ciencias en Ingeniería Química	Recursos Naturales	8	3	11	4	3	7	2	5	7	6	8	14
Maestría en Ciencias en Recursos Naturales	Recursos Naturales	23	35	58	12	22	34	10	23	33	22	45	67
	TOTAL	132	116	248	79	71	150	93	80	173	172	151	323

Indu J Rief

(Handwritten signature)

DOCTORADO			H	M	Total	H	M	Total	H	M	Total	H	M	Total
Doctorado en Investigación Psicológica	Ciencias Sociales y Humanidades				0			0	10	23	33	10	23	33
Doctorado en Sistemas y Ambientes Educativos	Ciencias Sociales y Humanidades				0			0	10	11	21	10	11	21
Doctorado en Ciencias de la Ingeniería	Ingeniería y Tecnología		2	3	5	1	1	2	10	5	15	11	6	17
Doctorado en Ciencias en Biotecnología	Recursos Naturales		9	13	22	3	4	7	15	21	36	18	25	43
TOTAL			11	16	27	4	5	9	45	60	105	49	65	114
TOTAL DEL CAMPUS			1,898	1,944	3,842	1,491	1,405	2,896	5,243	4,272	9,515	6,734	5,677	12,411

UNIDAD NAVOJOA				MATRÍCULA											
NIVEL	ESCUELA / FACULTAD / CENTRO / DES	MUNICIPIO	ASPIRANTES			NUEVO INGRESO			REINGRESO			MATRICULA TOTAL			
			H	M	Total	H	M	Total	H	M	Total	H	M	Total	
LICENCIATURA	Unidad Navojoa	Navojoa													
Licenciatura en Administración			40	33	73	31	26	57	62	48	110	93	74	167	
Licenciatura en Administración de Empresas Turísticas			2	20	22		18	18	14	37	51	14	55	69	
Licenciatura en Arquitectura			51	63	114	40	49	89	117	135	252	157	184	341	
Licenciatura en Contaduría Pública			20	36	56	16	31	47	50	60	110	66	91	157	
Licenciatura en Economía y Finanzas			29	21	50	21	13	34	63	50	113	84	63	147	
Licenciatura en Enfermería			30	87	117	14	45	59	6	28	34	20	73	93	
Licenciatura en Derecho			32	36	68	24	27	51	17	10	27	41	37	78	
Licenciatura en Gastronomía			31	46	77	20	39	59	45	46	91	65	85	150	
Licenciatura en Mercadotecnia			12	24	36	10	18	28	22	30	52	32	48	80	
Licenciatura en Ciencias de la Educación			14	33	47	8	17	25	25	76	101	33	93	126	
Licenciatura en Ciencias del Ejercicio Físico			28	13	41	18	8	26	72	14	86	90	22	112	
Licenciatura en Diseño Gráfico			21	16	37	14	15	29	14	24	38	28	39	67	
Licenciatura en Educación Infantil			7	46	53	7	29	36	3	123	126	10	152	162	
Licenciatura en Psicología			30	101	131	19	72	91	66	212	278	85	284	369	
Ingeniería en Biosistemas			23	17	40	14	11	25	8	5	13	22	16	38	
Ingeniería en Software			57	23	80	41	14	55	180	43	223	221	57	278	
Ingeniería Industrial y de Sistemas			91	50	141	67	37	104	256	96	352	323	133	456	
TOTAL			518	665	1,183	364	469	833	1,020	1,037	2,057	1,384	1,506	2,890	

MAESTRÍA			H	M	Total	H	M	Total	H	M	Total	H	M	Total
Maestría en Administración y Desarrollo de Negocios	Unidad Navojoa		3	6	9	2	5	7	5	4	9	7	9	16
Maestría en Educación			28	77	105	12	15	27	6	20	26	18	35	53
Maestría en Ingeniería en Logística y Calidad			14	12	26	10	9	19	7	5	12	17	14	31
Maestría en Tecnologías de la Información para los Negocios			4	1	5	4	1	5			0	4	1	5
TOTAL			49	96	145	28	30	58	18	29	47	46	59	105

DOCTORADO			H	M	Total	H	M	Total	H	M	Total	H	M	Total
Doctorado en Educación	Unidad Navojoa		9	12	21	6	8	14	7	9	16	13	17	30
TOTAL			9	12	21	6	8	14	7	9	16	13	17	30
TOTAL DEL CAMPUS			576	773	1,349	398	507	905	1,045	1,075	2,120	1,443	1,582	3,025

UNIDAD GUAYMAS				MATRÍCULA										
NIVEL	ESCUELA / FACULTAD / CENTRO / DES	MUNICIPIO	ASPIRANTES			NUEVO INGRESO			REINGRESO			MATRICULA TOTAL		
			H	M	Total	H	M	Total	H	M	Total	H	M	Total
LICENCIATURA	Unidad Guaymas	Guaymas												
Licenciatura en Administración			26	43	69	24	43	67	60	94	154	84	137	221
Licenciatura en Administración de Empresas Turísticas			6	19	25	4	15	19	16	29	45	20	44	64
Licenciatura en Contaduría Pública			10	23	33	9	20	29	35	42	77	44	62	106
Licenciatura en Economía y Finanzas			22	14	36	15	12	27	35	25	60	50	37	87
Licenciatura en Gastronomía			20	34	54	16	30	46	38	33	71	54	63	117
Licenciatura en Mercadotecnia			19	25	44	18	20	38	18	21	39	36	41	77
Licenciatura en Ciencias de la Educación			10	36	46	6	23	29	19	43	62	25	66	91
Licenciatura en Ciencias del Ejercicio Físico			18	5	23	15	5	20	46	21	67	61	26	87
Licenciatura en Psicología			29	84	113	23	67	90	59	156	215	82	223	305
Licenciatura en Enfermería			37	90	127	25	65	90	41	113	154	66	178	244
Ingeniería en Manufactura			14	6	20	10	6	16	57	21	78	67	27	94
Ingeniería en Mecatrónica			57	11	68	42	7	49	86	17	103	128	24	152
Ingeniería en Software			73	18	91	71	17	88	185	30	215	256	47	303
Ingeniería Industrial y de Sistemas			85	53	138	69	40	109	211	122	333	280	162	442
Ingeniería Química			15	16	31	13	13	26	24	33	57	37	46	83
Licenciatura en Arquitectura			32	30	62	29	27	56	47	51	98	76	78	154
Licenciatura en Derecho			30	35	65	25	26	51	19	29	48	44	55	99
Licenciatura en Diseño Gráfico			8	17	25	7	16	23	40	55	95	47	71	118
TOTAL			511	559	1,070	421	452	873	1,036	935	1,971	1,457	1,387	2,844

Indu J Rief

MAESTRÍA		Unidad Guaymas	H	M	Total	H	M	Total	H	M	Total	H	M	Total
Maestría en e-Business			6	10	16	4	10	14	2	6	8	6	16	22
Maestría en Estrategias Fiscales			3	12	15	3	10	13	5	7	12	8	17	25
Maestría en Educación			7	12	19	4	8	12	4	4	8	8	12	20
TOTAL			16	34	50	11	28	39	11	17	28	22	45	67
TOTAL DEL CAMPUS			527	593	1,120	432	480	912	1,047	952	1,999	1,479	1,432	2,911

CAMPUS EMPALME				MATRÍCULA										
NIVEL	ESCUELA / FACULTAD / CENTRO / DES	MUNICIPIO	ASPIRANTES			NUEVO INGRESO			REINGRESO			MATRICULA TOTAL		
			H	M	Total	H	M	Total	H	M	Total	H	M	Total
LICENCIATURA		Campus Empalme												
Licenciatura en Administración			14	38	52	13	28	41	36	67	103	49	95	144
Licenciatura en Ciencias de la Educación			6	24	30	3	18	21	13	56	69	16	74	90
Licenciatura en Enfermería			15	71	86	9	49	58	13	75	88	22	124	146
Ingeniería Industrial y de Sistemas			39	29	68	33	28	61	139	75	214	172	103	275
TOTAL			74	162	236	58	123	181	201	273	474	259	396	655
TOTAL DEL CAMPUS			74	162	236	58	123	181	201	273	474	259	396	655
TOTAL MATRÍCULA ESCOLARIZADA			3,075	3,472	6,547	2,379	2,515	4,894	7,536	6,572	14,108	9,915	9,087	19,002

MODALIDAD: NO ESCOLARIZADA

UNIDAD CD. OBREGÓN				MATRÍCULA										
NIVEL	ESCUELA / FACULTAD / CENTRO / DES	MUNICIPIO	ASPIRANTES			NUEVO INGRESO			REINGRESO			MATRICULA TOTAL		
			H	M	Total	H	M	Total	H	M	Total	H	M	Total
LICENCIATURA		Cajeme												
Licenciatura en Educación Inicial y Gestión de Instituciones (Mixta)		Ciencias Sociales y Humanidades	2	16	18	2	9	11	0	15	15	2	24	26
Licenciatura en Dirección de la Cultura Física y el Deporte		Ciencias Sociales y Humanidades	43	18	61	30	16	46	83	59	142	113	75	188
TOTAL			45	34	79	32	25	57	83	74	157	115	99	214

ESPECIALIDAD		H	M	Total	H	M	Total	H	M	Total	H	M	Total	
Especialidad en Contabilidad y Auditoría Gubernamental (Mixta)	Ciencias Económico Administrativas	6	7	13	3	6	9	3	6	9	6	12	18	
TOTAL			6	7	13	3	6	9	3	6	9	6	12	18

MAESTRÍA		H	M	Total	H	M	Total	H	M	Total	H	M	Total	
Maestría en Administración y Desarrollo de Negocios	Ciencias Económico Administrativas	9	20	29	7	14	21	11	16	27	18	30	48	
Maestría en Finanzas (Mixta)	Ciencias Económico Administrativas	11	19	30	9	18	27	15	7	22	24	25	49	
Maestría en Educación Inicial y Gestión de Instituciones (Mixta)	Ciencias Sociales y Humanidades			0			0	2	15	17	2	15	17	
TOTAL			20	39	59	16	32	48	28	38	66	44	70	114

DOCTORADO		H	M	Total	H	M	Total	H	M	Total	H	M	Total	
Doctorado en Gestión Estratégica de las Organizaciones	Ciencias Económico Administrativas	7	7	14	6	5	11	15	10	25	21	15	36	
TOTAL			7	7	14	6	5	11	15	10	25	21	15	36
TOTAL DEL CAMPUS			78	87	165	57	68	125	129	128	257	186	196	382

UNIDAD NAVOJOA				MATRÍCULA										
NIVEL	ESCUELA / FACULTAD / CENTRO / DES	MUNICIPIO	ASPIRANTES			NUEVO INGRESO			REINGRESO			MATRICULA TOTAL		
			H	M	Total	H	M	Total	H	M	Total	H	M	Total
LICENCIATURA		Navojoa												
Licenciatura en Administración Estratégica			11	11	22	8	7	15	20	17	37	28	24	52
TOTAL			11	11	22	8	7	15	20	17	37	28	24	52
TOTAL DEL CAMPUS			11	11	22	8	7	15	20	17	37	28	24	52

Indu J Rief

UNIDAD GUAYMAS						MATRÍCULA									
NIVEL	ESCUELA / FACULTAD / CENTRO / DES	MUNICIPIO	ASPIRANTES			NUEVO INGRESO			REINGRESO			MATRICULA TOTAL			
			H	M	Total	H	M	Total	H	M	Total	H	M	Total	
LICENCIATURA	Unidad Guaymas	Guaymas													
Licenciatura en Contaduría Pública (Mixta)			12	25	37	9	25	34	16	35	51	25	60	85	
Licenciatura en Emprendimiento e Innovación			7	15	22	7	12	19	9	6	15	16	18	34	
TOTAL			19	40	59	16	37	53	25	41	66	41	78	119	
TOTAL DEL CAMPUS			19	40	59	16	37	53	25	41	66	41	78	119	
TOTAL MATRÍCULA NO ESCOLARIZADA			108	138	246	81	112	193	174	186	360	255	298	553	
TOTAL MATRÍCULA INSTITUCIÓN			3,183	3,610	6,793	2,460	2,627	5,087	7,710	6,758	14,468	10,170	9,385	19,555	



 MTRO. FRANCISCO ARMANDO LÓPEZ TOBÓN

 JEFE DEL DEPARTAMENTO DE REGISTRO ESCOLAR



 DRA. NIDIA JOSEFINA RÍOS VÁZQUEZ

 DIRECTORA DE PLANEACIÓN INSTITUCIONAL