



"El saber de mis hijos  
hará mi grandeza"

## Rectoría

Universidad de Sonora

Hermosillo, Sonora a 02 de diciembre de 2025

R-3C.4-964/2025

Asunto: Entrega de informe de matrícula del segundo semestre de 2025

**DR. CARLOS IVÁN MORENO ARELLANO**

**Director General de Educación Superior Universitaria e Intercultural**

**Presente.**

De conformidad al artículo 35, Fracción III del Presupuesto de Egresos de la Federación para el ejercicio fiscal 2025, me permito hacer entrega de la siguiente información:


1. Informe semestral específico sobre la variación de la matrícula del segundo semestre de 2025.
2. Formato "Informe de Matrícula" del segundo semestre de 2025.
3. Informe de resultados de la Auditoría Externa a la Matrícula del segundo semestre de 2025, practicada por la Asociación Mexicana de Órganos de Control y Vigilancia en Instituciones de Educación Superior, A. C. (AMOCVIES).
4. Acuse de Recibo de la H. Cámara de Diputados de la información aquí enlistada.

Cabe aclarar que toda la información fue preparada a partir de las indicaciones establecidas por la Secretaría de Educación Pública y siguiendo el procedimiento recomendado por la AMOCVIES, misma que se envía de manera impresa.

Sin otro particular le envío un cordial saludo.

**Atentamente**  
**"El saber de mis hijos hará mi grandeza"**

**Dra. Dena María Jesús Camarena Gómez**  
**Rectora**



El saber de mis hijos  
hará mi grandeza

**RECTORÍA**

C.c.p. Expediente y minutorio  
DMJCG/KMLM/pysm

Edificio de Rectoría planta alta, Blvd. Luis Encinas y Rosales s/n,  
Colonia Centro. C.P. 83000 Hermosillo, Sonora, México  
(662) 259 21 36 y 259 21 37, extensión 8340 y 8341  
rectoria@unison.mx  
<https://rectoria.unison.mx>



AVANZANDO  
INSTITUCIONA  
2025 - 2031



"El saber de mis hijos  
hará mi grandeza"

# Rectoría

Universidad de Sonora

Hermosillo, Sonora a 02 de diciembre de 2025

R-3C.4-963/2025

Asunto: Entrega de informe de matrícula del segundo semestre de 2025

**DIP. KENIA LÓPEZ RABADÁN**

**Presidenta de la Mesa Directiva de la LXVI Legislatura**

**Cámara de Diputados, H. Congreso de la Unión**

**Presente.**

De conformidad al artículo 35, Fracción III del Presupuesto de Egresos de la Federación para el ejercicio fiscal 2025, me permito hacer entrega de la siguiente información:


1. Informe semestral específico sobre la variación de la matrícula del segundo semestre de 2025.
2. Formato "Informe de Matrícula" del segundo semestre de 2025.
3. Informe de resultados de la Auditoría Externa a la Matrícula del segundo semestre de 2025, practicada por la Asociación Mexicana de Órganos de Control y Vigilancia en Instituciones de Educación Superior, A. C. (AMOCVIES).

Cabe aclarar que toda la información fue preparada a partir de las indicaciones establecidas por la Secretaría de Educación Pública y siguiendo el procedimiento recomendado por la AMOCVIES, misma que se envía en forma impresa.

Sin otro particular le envío un cordial saludo.

**Atentamente**  
"El saber de mis hijos hará mi grandeza"

**Dra. Dena María Jesús Camarena Gómez**  
Rectora



El saber de mis hijos  
hará mi grandeza  
**RECTORÍA**




2025 DIC 12 AM 12:10

OFICINA DE RELACIONES  
RECTORÍA

C.c.p. Expediente y minutario  
DMJCG/KMLM/pysm

Edificio de Rectoría planta alta, Blvd. Luis Encinas y Rosales s/n,  
Colonia Centro. C.P. 83000 Hermosillo, Sonora, México  
(662) 259 21 36 y 259 21 37, extensión 8340 y 8341  
rectoria@unison.mx  
<https://rectoria.unison.mx>





# Asociación Mexicana de Órganos de Control y Vigilancia en Instituciones de Educación Superior, A. C.

**DRA. DENA MARÍA JESÚS CAMARENA GÓMEZ**  
**RECTORA DE LA UNIVERSIDAD DE SONORA**  
**P R E S E N T E:**

Con base en las disposiciones del Presupuesto de Egresos de la Federación para el Ejercicio Fiscal 2025; las consideraciones en relación con la matrícula emitidas por la SEP y su solicitud para que la AMOCVIES, A.C. auditara el Segundo informe semestral de matrícula y su variación con respecto al año anterior, la Universidad Autónoma del Estado de Morelos fue designada como Auditor Externo AMOCVIES, A.C. para efectuar la auditoría a la matrícula de la Universidad de Sonora.

## **OBJETIVO**

Verificar la confiabilidad de los datos reportados en los informes de matrícula del Segundo semestre en cumplimiento de las disposiciones que aplican del artículo 35, fracción III, del Presupuesto de Egresos de la Federación para el ejercicio fiscal 2025.

## **ALCANCES**

Recibida la información de la matrícula conforme a las indicaciones y formatos determinados por la SEP, cuyo contenido es responsabilidad de la Dirección de Planeación y Evaluación y de la Dirección de Servicios Escolares de la Universidad de Sonora, se analizó de la siguiente manera.

- I. Se revisó el cálculo de la muestra de los expedientes escolares de alumnos con base en la fórmula proporcionada por AMOCVIES, A.C., la estratificación se realizó por programa educativo. El total de matrícula de la Universidad reportado en el informe DGESUI/SES/SEP es de 40,537 alumnos y la muestra que se revisó es de 96 expedientes escolares.
- II. La auditoría consistió en la confrontación de la evidencia que soporta las cifras de la matrícula reportadas en el Segundo informe semestral de matrícula con base en el esquema determinado por la AMOCVIES, A.C., comprometiéndose a presentar los resultados de dicha auditoría externa con todo profesionalismo, imparcialidad y objetividad.



# Asociación Mexicana de Órganos de Control y Vigilancia en Instituciones de Educación Superior, A. C.

## RESULTADOS

### 1. Soporte de aspirantes a la Institución.

Los programas educativos de la Institución cuentan con soporte documental electrónico de los aspirantes registrados en el *Informe DGESUI/SES/SEP*.

### 2. Análisis de duplicidad de alumnos registrados en la base de datos.

El 100% de los 40,537 alumnos no presenta duplicidad.

### 3. Concordancia entre las cifras del *Informe DGESUI/SES/SEP* y la base de datos de Servicios Escolares.

Se encontró un 100% de concordancia entre las cifras de matrícula reportada en el Informe DGESUI/SES/SEP (aspirantes, nuevo ingreso, reingreso y matrícula total) con la base de datos de la matrícula de la Dirección de Servicios Escolares.

### 4. Concordancia entre el sexo y nombre del alumno en la base de datos de Servicios Escolares.

Existe concordancia entre el sexo y nombre del alumno en la base de datos de la Dirección de Servicios Escolares.

### 5. Concordancia entre las cifras del *Informe DGESUI/SES/SEP* y la *Estadística 911*

Se encontró un 100% de concordancia entre las cifras de matrícula reportada en el Informe DGESUI/SES/SEP (nuevo ingreso, reingreso y matrícula total) con la estadística 911.

### 6. Revisión de expedientes escolares de alumnos registrados.

Los expedientes escolares de los alumnos de la muestra revisada cuentan con el 100% de los documentos señalados en la normativa correspondiente.



# Asociación Mexicana de Órganos de Control y Vigilancia en Instituciones de Educación Superior, A. C.

## 7. Resumen de matrícula.

Resumen de matrícula reportada con base en el informe DGESUI/SES/SEP y fecha de corte al 30 de septiembre de 2025.

Nivel	Matrícula de nuevo ingreso	Matrícula de reingreso	Total
Media Superior	-----	-----	-----
TSU/PA	-----	-----	-----
Licenciatura	10,191	28,915	39,106
Especialidad	2	313	315
Maestría	381	380	761
Doctorado	91	264	355
<b>Total</b>	<b>10,665</b>	<b>29,872</b>	<b>40,537</b>

## 8. Variación de la matrícula.

Se encontró que la variación entre los indicadores de matrícula de la Universidad de Sonora a la fecha de corte con respecto al año anterior (septiembre 2025 / septiembre 2024) es por la cantidad de 1,608 alumnos, como se muestra en la tabla siguiente:

Nivel	Matrícula total actual de acuerdo con el informe DGESUI/SES/SEP de (30 de septiembre 2025)	Matrícula total del año pasado de acuerdo con el Informe de auditoría externa de (30 de septiembre 2024)	Variación	% (+ ó -) CALCULADO
Media Superior	-----	-----	-----	-----
TSU/PA	-----	-----	-----	-----
Licenciatura	39,106	37,646	1,460	3.88%
Especialidad	315	275	40	14.55%
Maestría	761	677	84	12.41%
Doctorado	355	331	24	7.25%
<b>Total</b>	<b>40,537</b>	<b>38,929</b>	<b>1,608</b>	<b>4.13%</b>

Porcentaje de variación global de la matrícula: 4.13%

Con base en lo anterior, se confirmó que la Universidad de Sonora presentó un incremento de 1,608 alumnos, lo que representa el 4.13%, con respecto al año anterior según las cifras reportadas en el informe DGESUI/SES/SEP del periodo auditado.



# Asociación Mexicana de Órganos de Control y Vigilancia en Instituciones de Educación Superior, A. C.

## CONCLUSIÓN

De acuerdo con el objetivo de la auditoría, se desprende que la información emitida por la **Universidad de Sonora** es razonablemente confiable, determinando un 100% de concordancia entre los datos contenidos en el Segundo informe semestral de matrícula 2025 en consideración al Artículo 35, fracción III, del Presupuesto de Egresos de la Federación 2025 y las evidencias presentadas por la Institución.


La auditoría a la matrícula de la Universidad de Sonora, se llevó a cabo de conformidad con las Normas de Auditoría para Atestiguar. Dichas normas exigen que cumplamos con los requisitos de ética, así como que planifiquemos y ejecutemos la auditoría con el fin de obtener una seguridad razonable sobre la información que se reportará a la SEP.


Aunado a lo anterior, con esta auditoría se contribuye al cumplimiento de la meta 4.3 “De aquí a 2030, asegurar el acceso igualitario de todos los hombres y las mujeres a un formación técnica, profesional y superior de calidad, incluida la enseñanza universitaria” del Objetivo de Desarrollo Sostenible (ODS) número 4 “Educación de calidad” y de la meta 16.6 “Crear a todos los niveles instituciones eficaces y transparentes que rindan cuentas” del ODS número 16 “Paz, justicia e instituciones sólidas”, **ambas de la Agenda 2030 y los Objetivos de Desarrollo Sostenible.**

Finalmente, es importante anotar y que se toma como marco de referencia, en congruencia y **observancia a los Principios Fundamentales de las Normas Profesionales de Auditoría del Sistema Nacional de Fiscalización** números 30 “Código de Ética” y 400 “Principios Fundamentales de la Auditoría de Cumplimiento”, así como supletoriamente las Normas Internacionales para Entidades Fiscalizadoras Superiores (ISSAI por sus siglas en inglés), emitidas por la Organización Internacional de las Entidades Fiscalizadoras Superiores (INTOSAI por sus siglas en inglés), ISSAI 130 “Código de Ética” y ISSAI 400 “Principios de Auditoría de Cumplimiento”.

Heramosillo, Sonora a 14 de noviembre de 2025.

ATENTAMENTE

  
\_\_\_\_\_  
Dr. José Jafet Noriega Zamudio  
Presidente del Consejo Directivo de la  
AMOCVIES, A. C.

  
\_\_\_\_\_  
C.P.C. José Barrera Ramírez  
Titular del Órgano Interno de Control

# UNIVERSIDAD DE SONORA



## Informe semestral específico sobre la variación de la matrícula

---

Ciclo 2025-2 respecto a 2024-2

## Variación de la matrícula 2025-2 respecto a 2024-2

Para el cálculo de la variación de la matrícula del segundo semestre de 2025 (2025-2) se tomó como referencia la población inscrita en el segundo semestre de 2024 (2024-2). La matrícula 2025-2 fue de 40,537: para el nivel licenciatura 39,106 y para el nivel posgrado 1,431 alumnos.

### Matrícula de nivel superior de los semestres 2024-2 y 2025-2, por nivel y variación

Nivel	2024-2	2025-2	Variación
Licenciatura	37,646	39,106	1,460
Especialidad	275	315	40
Maestría	677	761	84
Doctorado	331	355	24
<b>Total</b>	<b>38,929</b>	<b>40,537</b>	<b>1,608</b>

Desde el semestre 2010-2 al 2025-2 la matrícula estudiantil de nivel licenciatura se ha incrementado en 56.7%. Particularmente de 2024-2 a 2025-2 la población inscrita en la Universidad de Sonora tuvo un incremento de 1,608 alumnos, lo que representa un aumento del 4.13%.

Con el propósito de dar continuidad al crecimiento de la matrícula, en el Proceso de Admisión 2025 para el nivel licenciatura se ofertaron inicialmente 9,550 espacios. Sin embargo, para satisfacer la demanda registrada, se gestionaron 1,100 lugares adicionales, alcanzando un total de 10,650 espacios disponibles. Con esta ampliación se logró superar el número de estudiantes de primer ingreso registrados en 2024.

Como cada semestre se implementó un esquema que administra de manera óptima la programación de cursos para que, con las cargas de trabajo ya establecidas a los docentes, se atienda a la mayor cantidad de alumnos posible, sin demérito de la calidad educativa y sin un incremento de costos sustantivos en cuanto a servicios personales.

En el cuadro que se muestra a continuación puede verificarse la variación de la matrícula por programa educativo.

## Variación en la matrícula de 2024-2 a 2025-2 por programa educativo

Campus	Nivel	Programa Educativo	2024-2	2025-2	Diferencia
Caborca	Licenciatura	Ingeniería Industrial y de Sistemas	259	272	13
Caborca	Licenciatura	Ingeniero Minero	153	170	17
Caborca	Licenciatura	Licenciatura en Administración	180	197	17
Caborca	Licenciatura	Licenciatura en Contaduría Pública	147	152	5
Caborca	Licenciatura	Licenciatura en Derecho	226	240	14
Caborca	Licenciatura	Licenciatura en Educación	280	262	-18
Caborca	Licenciatura	Licenciatura en Negocios y Comercio Internacionales	194	232	38
Caborca	Licenciatura	Licenciatura en Psicología	306	292	-14
Caborca	Licenciatura	Químico Biólogo Clínico	264	264	0
Cajeme	Licenciatura	Licenciatura en Ciencias Nutricionales	133	110	-23
Cajeme	Licenciatura	Licenciatura en Enfermería	340	324	-16
Cajeme	Licenciatura	Licenciatura en Medicina	604	698	94
Cajeme	Licenciatura	Licenciatura en Psicología de la Salud	165	152	-13
Cajeme	Licenciatura	Químico Biólogo Clínico	515	541	26
Cajeme	Especialidad	Especialidad en Anestesiología	64	78	14
Cajeme	Especialidad	Especialidad en Medicina Familiar	85	99	14
Cajeme	Especialidad	Especialidad en Medicina Interna	24	30	6
Cajeme	Especialidad	Especialidad en Ortopedia	16	28	12
Cajeme	Especialidad	Especialidad en Radiooncología	2	5	3
Hermosillo	Licenciatura	Arquitectura	1,164	1,188	24
Hermosillo	Licenciatura	Ingeniería Biomédica	394	397	3
Hermosillo	Licenciatura	Ingeniería Civil	1,224	1,291	67
Hermosillo	Licenciatura	Ingeniería en Ciencias Ambientales	186	212	26
Hermosillo	Licenciatura	Ingeniería en Energías Renovables	162	163	1
Hermosillo	Licenciatura	Ingeniería en Materiales	90	103	13
Hermosillo	Licenciatura	Ingeniería en Semiconductores	128	183	55
Hermosillo	Licenciatura	Ingeniería en Sistemas de Información	502	580	78
Hermosillo	Licenciatura	Ingeniería en Tecnología Electrónica	177	196	19
Hermosillo	Licenciatura	Ingeniería Industrial y de Sistemas	1,623	1,652	29
Hermosillo	Licenciatura	Ingeniería Mecatrónica	822	886	64
Hermosillo	Licenciatura	Ingeniería Metalúrgica	183	173	-10
Hermosillo	Licenciatura	Ingeniería Química	531	498	-33
Hermosillo	Licenciatura	Ingeniero Agrónomo	625	720	95
Hermosillo	Licenciatura	Ingeniero Minero	354	340	-14
Hermosillo	Licenciatura	Licenciatura de Químico en Alimentos	323	302	-21
Hermosillo	Licenciatura	Licenciatura en Administración	1,624	1,779	155
Hermosillo	Licenciatura	Licenciatura en Administración Pública	136	135	-1

## Variación en la matrícula de 2024-2 a 2025-2 por programa educativo

Campus	Nivel	Programa Educativo	2024-2	2025-2	Diferencia
Hermosillo	Licenciatura	Licenciatura en Antropología	86	100	14
Hermosillo	Licenciatura	Licenciatura en Artes Escénicas	150	152	2
Hermosillo	Licenciatura	Licenciatura en Artes Plásticas	166	161	-5
Hermosillo	Licenciatura	Licenciatura en Biología	476	464	-12
Hermosillo	Licenciatura	Licenciatura en Ciencias de la Computación	276	315	39
Hermosillo	Licenciatura	Licenciatura en Ciencias de la Comunicación	911	920	9
Hermosillo	Licenciatura	Licenciatura en Ciencias Genómicas	143	140	-3
Hermosillo	Licenciatura	Licenciatura en Ciencias Nutricionales	465	513	48
Hermosillo	Licenciatura	Licenciatura en Contaduría Pública	1,451	1,500	49
Hermosillo	Licenciatura	Licenciatura en Cultura Física y Deporte	528	538	10
Hermosillo	Licenciatura	Licenciatura en Derecho	3,027	3,076	49
Hermosillo	Licenciatura	Licenciatura en Diseño Gráfico	636	669	33
Hermosillo	Licenciatura	Licenciatura en Economía	130	151	21
Hermosillo	Licenciatura	Licenciatura en Educación	341	364	23
Hermosillo	Licenciatura	Licenciatura en Enfermería	1,147	974	-173
Hermosillo	Licenciatura	Licenciatura en Enseñanza del Inglés	303	300	-3
Hermosillo	Licenciatura	Licenciatura en Finanzas	570	585	15
Hermosillo	Licenciatura	Licenciatura en Física	213	203	-10
Hermosillo	Licenciatura	Licenciatura en Física Médica	104	114	10
Hermosillo	Licenciatura	Licenciatura en Fisioterapia	181	286	105
Hermosillo	Licenciatura	Licenciatura en Geología	389	404	15
Hermosillo	Licenciatura	Licenciatura en Historia	111	110	-1
Hermosillo	Licenciatura	Licenciatura en Lingüística	97	78	-19
Hermosillo	Licenciatura	Licenciatura en Literaturas Hispánicas	166	149	-17
Hermosillo	Licenciatura	Licenciatura en Logística		41	41
Hermosillo	Licenciatura	Licenciatura en Matemáticas	101	86	-15
Hermosillo	Licenciatura	Licenciatura en Medicina	916	1,001	85
Hermosillo	Licenciatura	Licenciatura en Mercadotecnia	778	866	88
Hermosillo	Licenciatura	Licenciatura en Música	125	130	5
Hermosillo	Licenciatura	Licenciatura en Negocios y Comercio Internacionales	932	976	44
Hermosillo	Licenciatura	Licenciatura en Odontología	521	461	-60
Hermosillo	Licenciatura	Licenciatura en Psicología	1,860	1,943	83
Hermosillo	Licenciatura	Licenciatura en Química	67	80	13
Hermosillo	Licenciatura	Licenciatura en Seguridad Pública	149	159	10
Hermosillo	Licenciatura	Licenciatura en Sociología	111	115	4
Hermosillo	Licenciatura	Licenciatura en Sustentabilidad	39	38	-1
Hermosillo	Licenciatura	Licenciatura en Trabajo Social	550	579	29

## Variación en la matrícula de 2024-2 a 2025-2 por programa educativo

Campus	Nivel	Programa Educativo	2024-2	2025-2	Diferencia
Hermosillo	Licenciatura	Licenciatura en Turismo	158	193	35
Hermosillo	Licenciatura	Médico Veterinario Zootecnista	502	513	11
Hermosillo	Licenciatura	Químico Biólogo Clínico	1,113	1,035	-78
Hermosillo	Especialidad	Especialidad de Enfermería en Cuidados Intensivos	23	16	-7
Hermosillo	Especialidad	Especialidad en Análisis Clínicos	6		-6
Hermosillo	Especialidad	Especialidad en Desarrollo Sustentable		2	2
Hermosillo	Especialidad	Especialidad en Gestión y Docencia en Enfermería	9	13	4
Hermosillo	Especialidad	Especialidad en Medicina Familiar		1	1
Hermosillo	Especialidad	Especialidad en Otorrinolaringología y Cirugía de Cabeza y Cuello	9	7	-2
Hermosillo	Especialidad	Especialidad en Psiquiatría	20	19	-1
Hermosillo	Especialidad	Especialidad en Urología	17	17	0
Hermosillo	Maestría	Maestría en Administración	41	42	1
Hermosillo	Maestría	Maestría en Aduanas, Logística y Negocios Internacionales	9	11	2
Hermosillo	Maestría	Maestría en Biociencias	20	22	2
Hermosillo	Maestría	Maestría en Ciencia de Datos	47	37	-10
Hermosillo	Maestría	Maestría en Ciencia de Materiales	31	29	-2
Hermosillo	Maestría	Maestría en Ciencias (Física)	23	38	15
Hermosillo	Maestría	Maestría en Ciencias con Especialidad en Matemática Educativa	12	10	-2
Hermosillo	Maestría	Maestría en Ciencias de la Ingeniería: Ingeniería Química	26	28	2
Hermosillo	Maestría	Maestría en Ciencias de la Salud	36	38	2
Hermosillo	Maestría	Maestría en Ciencias en Electrónica	21	19	-2
Hermosillo	Maestría	Maestría en Ciencias Geología	36	24	-12
Hermosillo	Maestría	Maestría en Ciencias Matemáticas	9	9	0
Hermosillo	Maestría	Maestría en Ciencias Sociales	13	13	0
Hermosillo	Maestría	Maestría en Ciencias y Tecnología de Alimentos	32	35	3
Hermosillo	Maestría	Maestría en Comunicación Estratégica	20	18	-2
Hermosillo	Maestría	Maestría en Desarrollo Social	14	15	1
Hermosillo	Maestría	Maestría en Enfermería de Práctica Avanzada	13	5	-8
Hermosillo	Maestría	Maestría en Enseñanza de la Historia	5	5	0
Hermosillo	Maestría	Maestría en Enseñanza de Lenguas Extranjeras		11	11
Hermosillo	Maestría	Maestría en Finanzas	21	32	11
Hermosillo	Maestría	Maestría en Fiscalización y Control Gubernamental	20	23	3
Hermosillo	Maestría	Maestría en Impuestos	27	42	15
Hermosillo	Maestría	Maestría en Ingeniería en Internet de las Cosas e Inteligencia Artificial	20	19	-1
Hermosillo	Maestría	Maestría en Ingeniería Urbana	34	29	-5
Hermosillo	Maestría	Maestría en Ingeniería: Ingeniería en Sistemas y Tecnología	17	25	8

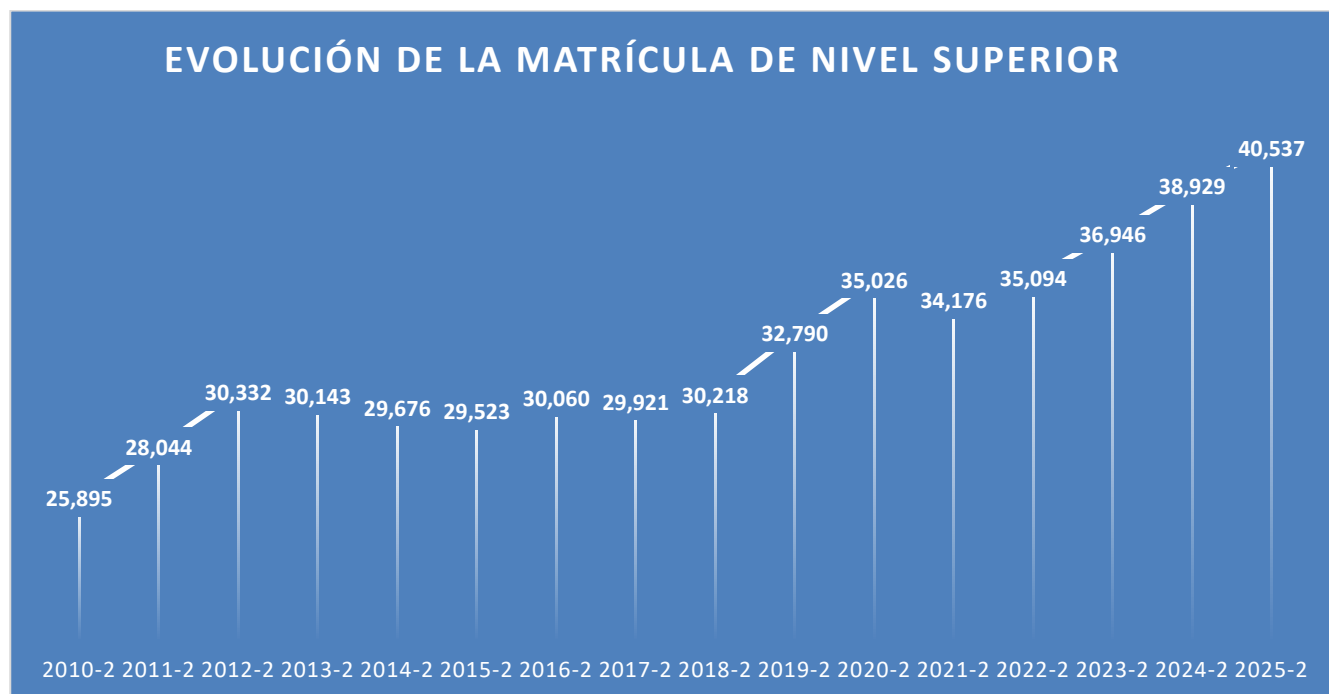
## Variación en la matrícula de 2024-2 a 2025-2 por programa educativo

Campus	Nivel	Programa Educativo	2024-2	2025-2	Diferencia
Hermosillo	Maestría	Maestría en Innovación Educativa	13	7	-6
Hermosillo	Maestría	Maestría en Integración Económica	10	12	2
Hermosillo	Maestría	Maestría en Lingüística	6	14	8
Hermosillo	Maestría	Maestría en Lingüística Aplicada a Trastornos del Lenguaje		4	4
Hermosillo	Maestría	Maestría en Literatura Hispanoamericana	15	12	-3
Hermosillo	Maestría	Maestría en Marketing y Mercados de Consumo	17	28	11
Hermosillo	Maestría	Maestría en Nanotecnología	17	26	9
Hermosillo	Maestría	Maestría en Psicología	7	10	3
Hermosillo	Maestría	Maestría en Sistemas de Producción Agropecuaria	15	28	13
Hermosillo	Maestría	Maestría en Sustentabilidad	7	11	4
Hermosillo	Doctorado	Doctorado en Biociencias	23	16	-7
Hermosillo	Doctorado	Doctorado en Ciencia de Materiales	39	36	-3
Hermosillo	Doctorado	Doctorado en Ciencias (Física)	20	32	12
Hermosillo	Doctorado	Doctorado en Ciencias (Matemáticas)	14	14	0
Hermosillo	Doctorado	Doctorado en Ciencias (Químico Biológicas y de la Salud)	26	25	-1
Hermosillo	Doctorado	Doctorado en Ciencias con Especialidad en Matemática Educativa	17	16	-1
Hermosillo	Doctorado	Doctorado en Ciencias de la Ingeniería: Ingeniería Química	14	13	-1
Hermosillo	Doctorado	Doctorado en Ciencias de los Alimentos	17	24	7
Hermosillo	Doctorado	Doctorado en Ciencias Económicas y Administrativas	18	31	13
Hermosillo	Doctorado	Doctorado en Ciencias Sociales	30	13	-17
Hermosillo	Doctorado	Doctorado en Geociencias	21	32	11
Hermosillo	Doctorado	Doctorado en Humanidades	49	50	1
Hermosillo	Doctorado	Doctorado en Innovación Educativa	9	12	3
Hermosillo	Doctorado	Doctorado en Nanotecnología	23	21	-2
Hermosillo	Doctorado	Doctorado en Psicología	11	20	9
Navojoa	Licenciatura	Ingeniería Civil	209	229	20
Navojoa	Licenciatura	Ingeniería en Semiconductores		43	43
Navojoa	Licenciatura	Ingeniería Industrial y de Sistemas	154	168	14
Navojoa	Licenciatura	Ingeniería Mecatrónica	74	118	44
Navojoa	Licenciatura	Licenciatura en Administración	156	162	6
Navojoa	Licenciatura	Licenciatura en Contaduría Pública	142	137	-5
Navojoa	Licenciatura	Licenciatura en Derecho	436	420	-16
Navojoa	Licenciatura	Licenciatura en Educación	113	113	0
Navojoa	Licenciatura	Licenciatura en Enfermería	341	327	-14
Navojoa	Licenciatura	Licenciatura en Trabajo Social	82	106	24
Navojoa	Licenciatura	Químico Biólogo Clínico	406	429	23
Navojoa	Maestría	Maestría en Ciencias de la Salud	10	15	5

## Variación en la matrícula de 2024-2 a 2025-2 por programa educativo

Campus	Nivel	Programa Educativo	2024-2	2025-2	Diferencia
Navojoa	Maestría	Maestría en Nanotecnología	13	15	2
Nogales	Licenciatura	Licenciatura en Administración	157	164	7
Nogales	Licenciatura	Licenciatura en Ciencias de la Comunicación	43	64	21
Nogales	Licenciatura	Licenciatura en Comunicación Organizacional	52	35	-17
Nogales	Licenciatura	Licenciatura en Derecho	298	300	2
Nogales	Licenciatura	Licenciatura en Educación	41	82	41
Nogales	Licenciatura	Licenciatura en Finanzas		34	34
Nogales	Licenciatura	Licenciatura en Negocios y Comercio Internacionales	390	396	6
Nogales	Licenciatura	Licenciatura en Psicología	317	320	3
Santa Ana	Licenciatura	Licenciatura en Administración	68	71	3
Santa Ana	Licenciatura	Licenciatura en Derecho	70	91	21
Santa Ana	Licenciatura	Licenciatura en Educación	94	111	17
<b>Universidad de Sonora</b>			<b>38,929</b>	<b>40,537</b>	<b>1,608</b>

En el siguiente gráfico se aprecia, que en los últimos cinco años se ha presentado un crecimiento de la matrícula de nivel superior en los semestres pares de 18.6%. Además, se ha consolidado la calidad educativa en el que se logró que más de 97% de la matrícula evaluable cursa programas reconocidos por su calidad por los diferentes organismos acreditadores y evaluadores de Educación Superior.



La Institución ha incrementado el número de espacios ofertados y, a la par, se han incorporado nuevos programas educativos acordes a los planteamientos captados en las encuestas de opinión que se realizan a egresados y empleadores, así como las profesiones proyectadas como necesarias ante el cambio científico y tecnológico.

Los programas educativos que conforman la nueva oferta educativa del semestre 2025-2 son: Licenciatura en Logística del Campus Hermosillo; Licenciatura en Finanzas del Campus Nogales; Ingeniería en Semiconductores del Campus Navojoa. Además, la oferta de posgrado del campus Hermosillo: Maestría en Enseñanza de Lenguas Extranjeras y Maestría en Lingüística Aplicada a Trastornos del Lenguaje.

#### Nueva oferta educativa

Nivel	Nombre del programa	Semestre
Licenciatura	Licenciatura en Educación, Campus Nogales	2024-2
Especialidad	Especialidad en Análisis Clínicos	2024-2
Licenciatura	Licenciatura en Logística	2025-2
Licenciatura	Licenciatura en Finanzas, Campus Nogales	2025-2
Licenciatura	Ingeniería en Semiconductores, Campus Navojoa	2025-2
Maestría	Maestría en Enseñanza de Lenguas Extranjeras	2025-2
Maestría	Maestría en Lingüística Aplicada a Trastornos del Lenguaje	2025-2

El trabajo de la Universidad también es frecuentemente reconocido por diversas instancias y organismos. Cabe resaltar que, durante la administración actual, la Universidad obtuvo la Acreditación Institucional por parte de los Comités Interinstitucionales para la Evaluación de la Educación Superior, A.C. (CIEES), la cual estará vigente hasta mayo de 2028. La acreditación institucional es el reconocimiento social y formal que se confiere a aquellas Instituciones de Educación Superior que cumplen satisfactoriamente con el proyecto integral en el ejercicio y desempeño real de sus objetivos y funciones.

El reconocimiento y la percepción pública de la Universidad también se ven reflejados en rankings internacionales, en los cuales logró posicionarse como una de las mejores instituciones del país y de

Latinoamérica. El Times Higher Education World University Rankings 2025 la posiciona en el lugar 16 a nivel nacional; al considerar cada una de las áreas evaluadas con la nueva metodología (WUR 3.0), que incluye 18 indicadores de desempeño, la Institución continúa destacando a nivel nacional en las categorías de vinculación con la Industria (quinto lugar); Perfil internacional (octavo) y Calidad de la investigación (duodécimo lugar).

Según resultados de uniRank 2025, se mantiene en el Top 200 de las mejores universidades de América Latina, mientras que, en el ranking de universidades mexicanas, la ubica en la posición 20 de 540 instituciones clasificadas.

En 2025, uniRank publicó una subclasificación no académica de las mejores universidades mexicanas por entidad federativa, basada en métricas provenientes de fuentes independientes de inteligencia web y no en datos suministrados por las propias instituciones. En dicha evaluación, la Universidad de Sonora fue ratificada como la mejor institución de educación superior de Sonora al ocupar el primer lugar, consolidando con ello su posición de liderazgo en la región. En segundo y tercer lugar se ubicaron el Instituto Tecnológico de Hermosillo y la Universidad Estatal de Sonora, respectivamente.

INFORME DE MATRÍCULA

NOMBRE DE LA INSTITUCIÓN: UNIVERSIDAD DE SONORA

FECHA DE CAPTURA: 30 de septiembre de 2025

Informe Reportado del Semestre:	
1°	2°
	√

NIVEL	SIGLAS	ESCUELA / FACULTAD / CENTRO / DES	MUNICIPIO	ASPIRANTES	NUEVO INGRESO	REINGRESO	MATRÍCULA TOTAL
-------	--------	-----------------------------------	-----------	------------	---------------	-----------	-----------------

MODALIDAD: ESCOLARIZADA

NOMBRE DEL CAMPUS: HERMOSILLO

MATRÍCULA

LICENCIATURA	IA	Facultad Interdisciplinaria de Ciencias Biológicas y de Salud	Hermosillo	H	M	Total	H	M	Total	H	M	Total	H	M	Total
Ingeniero Agrónomo	IA	Facultad Interdisciplinaria de Ciencias Biológicas y de Salud	Hermosillo	775	408	1,183	101	73	174	331	215	546	432	288	720
Licenciatura en Ciencias Genómicas	LCC	Facultad Interdisciplinaria de Ciencias Biológicas y de Salud	Hermosillo	48	97	145	13	28	41	33	66	99	46	94	140
Médico Veterinario Zootecnista	MVZ	Facultad Interdisciplinaria de Ciencias Biológicas y de Salud	Hermosillo	379	668	1,047	35	88	123	88	302	390	123	390	513
Licenciatura de Químico en Alimentos	QA	Facultad Interdisciplinaria de Ciencias Biológicas y de Salud	Hermosillo	95	167	262	32	48	80	84	138	222	116	186	302
Licenciatura en Ciencias Nutricionales	NUT	Facultad Interdisciplinaria de Ciencias Biológicas y de Salud	Hermosillo	271	654	925	25	118	143	70	300	370	95	418	513
Licenciatura en Química	LQ	Facultad Interdisciplinaria de Ciencias Biológicas y de Salud	Hermosillo	89	89	178	20	18	38	28	14	42	48	32	80
Químico Biólogo Clínico	QBC	Facultad Interdisciplinaria de Ciencias Biológicas y de Salud	Hermosillo	306	618	924	76	180	256	226	553	779	302	733	1,035
Licenciatura en Enfermería	LEN	Facultad Interdisciplinaria de Ciencias Biológicas y de Salud	Hermosillo	349	1,128	1,477	63	223	286	120	568	688	183	791	974
Licenciatura en Biología	BIO	Facultad Interdisciplinaria de Ciencias Biológicas y de Salud	Hermosillo	157	217	374	51	71	122	155	187	342	206	258	464
Licenciatura en Medicina	MED	Facultad Interdisciplinaria de Ciencias Biológicas y de Salud	Hermosillo	781	1,670	2,451	52	107	159	247	595	842	299	702	1,001
Licenciatura en Odontología	LOD	Facultad Interdisciplinaria de Ciencias Biológicas y de Salud	Hermosillo	512	1,296	1,808	15	63	78	97	286	383	112	349	461
Licenciatura en Cultura Física y Deporte	LEF	Facultad Interdisciplinaria de Ciencias Biológicas y de Salud	Hermosillo	290	118	417	111	37	148	255	135	390	366	172	538
Licenciatura en Fisioterapia	LFT	Facultad Interdisciplinaria de Ciencias Biológicas y de Salud	Hermosillo	416	711	1,127	36	85	121	44	121	165	80	206	286
Licenciatura en Administración	LA	Facultad Interdisciplinaria de Ciencias Económicas y Administrativas	Hermosillo	691	895	1,586	217	254	471	538	770	1,308	755	1,024	1,779
Licenciatura en Contaduría Pública	CP	Facultad Interdisciplinaria de Ciencias Económicas y Administrativas	Hermosillo	390	474	864	182	205	387	482	631	1,113	664	836	1,500
Licenciatura en Mercadotecnia	MER	Facultad Interdisciplinaria de Ciencias Económicas y Administrativas	Hermosillo	334	531	865	74	157	231	205	430	635	279	587	866
Licenciatura en Turismo	LT	Facultad Interdisciplinaria de Ciencias Económicas y Administrativas	Hermosillo	73	188	261	18	58	76	19	98	117	37	156	193
Licenciatura en Economía	LE	Facultad Interdisciplinaria de Ciencias Económicas y Administrativas	Hermosillo	238	113	351	30	9	39	72	40	112	102	49	151
Licenciatura en Finanzas	FIN	Facultad Interdisciplinaria de Ciencias Económicas y Administrativas	Hermosillo	479	342	821	66	52	118	288	179	467	354	231	585
Licenciatura en Logística	LOG	Facultad Interdisciplinaria de Ciencias Económicas y Administrativas	Hermosillo	59	73	132	19	22	41	0	0	0	19	22	41
Licenciatura en Negocios y Comercio Internacionales	NCI	Facultad Interdisciplinaria de Ciencias Económicas y Administrativas	Hermosillo	689	1,022	1,711	72	156	228	276	472	748	348	628	976
Licenciatura en Física	LF	Facultad Interdisciplinaria de Ciencias Exactas y Naturales	Hermosillo	73	33	106	24	16	40	126	37	163	150	53	203
Ingeniería en Ciencias Ambientales	LCA	Facultad Interdisciplinaria de Ciencias Exactas y Naturales	Hermosillo	57	70	127	29	30	59	69	84	153	98	114	212
Licenciatura en Geología	G	Facultad Interdisciplinaria de Ciencias Exactas y Naturales	Hermosillo	118	50	168	84	32	116	187	101	288	271	133	404
Licenciatura en Ciencias de la Computación	LCC	Facultad Interdisciplinaria de Ciencias Exactas y Naturales	Hermosillo	253	61	314	94	19	113	166	36	202	260	55	315
Licenciatura en Matemáticas	LM	Facultad Interdisciplinaria de Ciencias Exactas y Naturales	Hermosillo	51	33	84	15	7	22	47	17	64	62	24	86
Ingeniería en Semiconductores	ISC	Facultad Interdisciplinaria de Ciencias Exactas y Naturales	Hermosillo	215	44	259	66	14	80	80	23	103	146	37	183
Ingeniería en Tecnología Electrónica	LTE	Facultad Interdisciplinaria de Ciencias Exactas y Naturales	Hermosillo	415	57	472	67	10	77	105	14	119	172	24	196
Licenciatura en Física Médica	LFM	Facultad Interdisciplinaria de Ciencias Exactas y Naturales	Hermosillo	48	73	121	19	17	36	35	43	78	54	60	114
Ingeniería Civil	IC	Facultad Interdisciplinaria de Ingeniería	Hermosillo	837	363	1,200	242	93	335	715	241	956	567	334	1,291
Ingeniero Minero	IM	Facultad Interdisciplinaria de Ingeniería	Hermosillo	509	177	686	57	27	84	177	79	256	234	106	340
Ingeniería en Sistemas de Información	ISI	Facultad Interdisciplinaria de Ingeniería	Hermosillo	585	111	696	134	28	162	332	86	418	466	114	580
Ingeniería Industrial y de Sistemas	IIS	Facultad Interdisciplinaria de Ingeniería	Hermosillo	1,198	573	1,771	221	185	406	803	443	1,246	1,024	628	1,652
Ingeniería Mecatrónica	IME	Facultad Interdisciplinaria de Ingeniería	Hermosillo	943	219	1,162	192	49	241	541	104	645	733	153	886
Ingeniería Biomédica	LBM	Facultad Interdisciplinaria de Ingeniería	Hermosillo	348	340	688	48	65	113	116	168	284	164	233	397
Ingeniería en Energías Renovables	IER	Facultad Interdisciplinaria de Ingeniería	Hermosillo	242	88	330	26	17	43	80	40	120	106	57	163
Ingeniería en Materiales	IMA	Facultad Interdisciplinaria de Ingeniería	Hermosillo	55	23	78	31	8	39	49	15	64	80	23	103
Ingeniería Metalúrgica	IMT	Facultad Interdisciplinaria de Ingeniería	Hermosillo	113	47	160	35	8	43	85	35	130	130	43	173
Ingeniería Química	IQ	Facultad Interdisciplinaria de Ingeniería	Hermosillo	196	135	331	67	52	119	194	185	379	261	237	498
Licenciatura en Antropología	LAN	Facultad Interdisciplinaria de Ciencias Sociales	Hermosillo	27	51	78	11	17	28	21	51	72	32	68	100
Licenciatura en Historia	HIS	Facultad Interdisciplinaria de Ciencias Sociales	Hermosillo	48	40	88	19	9	28	55	27	82	74	36	110
Licenciatura en Derecho	LD	Facultad Interdisciplinaria de Ciencias Sociales	Hermosillo	688	1,074	1,762	290	457	747	858	1,471	2,329	1,148	1,928	3,076
Licenciatura en Ciencias de la Comunicación	CSC	Facultad Interdisciplinaria de Ciencias Sociales	Hermosillo	204	334	538	80	114	194	325	401	726	405	515	920
Licenciatura en Educación	LED	Facultad Interdisciplinaria de Ciencias Sociales	Hermosillo	115	586	701	16	99	115	39	210	249	55	309	364
Licenciatura en Psicología	PS	Facultad Interdisciplinaria de Ciencias Sociales	Hermosillo	539	1,508	2,047	104	402	506	315	1,122	1,437	419	1,524	1,943
Licenciatura en Administración Pública	LAP	Facultad Interdisciplinaria de Ciencias Sociales	Hermosillo	89	123	212	12	26	38	47	50	97	59	76	135
Licenciatura en Seguridad Pública	LSP	Facultad Interdisciplinaria de Ciencias Sociales	Hermosillo	92	66	158	19	22	41	49	69	118	68	91	159
Licenciatura en Sociología	LS	Facultad Interdisciplinaria de Ciencias Sociales	Hermosillo	55	120	175	12	28	40	38	37	75	50	65	115
Licenciatura en Trabajo Social	LTS	Facultad Interdisciplinaria de Ciencias Sociales	Hermosillo	77	478	555	21	140	161	52	366	418	73	506	579
Licenciatura en Artes Escénicas	LES	Facultad Interdisciplinaria de Humanidades y Artes	Hermosillo	21	39	60	10	29	39	25	88	113	35	117	152
Licenciatura en Artes Plásticas	LPL	Facultad Interdisciplinaria de Humanidades y Artes	Hermosillo	23	78	101	4	21	25	29	107	136	33	128	161
Licenciatura en Música	LMU	Facultad Interdisciplinaria de Humanidades y Artes	Hermosillo	38	20	58	15	10	25	61	44	105	76	54	130
Licenciatura en Enseñanza del Inglés	LEI	Facultad Interdisciplinaria de Humanidades y Artes	Hermosillo	38	110	148	23	56	79	62	159	221	85	215	300
Licenciatura en Lingüística	LLI	Facultad Interdisciplinaria de Humanidades y Artes	Hermosillo	24	53	77	8	12	20	14	44	58	22	56	78
Licenciatura en Literaturas Hispánicas	LLH	Facultad Interdisciplinaria de Humanidades y Artes	Hermosillo	22	53	75	9	23	32	32	85	117	41	108	149
Arquitectura	ARQ	Facultad Interdisciplinaria de Humanidades y Artes	Hermosillo	557	563	1,120	80	156	236	310	642	952	390	798	1,188
Licenciatura en Diseño Gráfico	LDG	Facultad Interdisciplinaria de Humanidades y Artes	Hermosillo	237	479	716	48	108	156	133	380	513	181	488	669
<b>TOTAL</b>				<b>16,580</b>	<b>10,751</b>	<b>36,331</b>	<b>3,540</b>	<b>4,458</b>	<b>7,998</b>	<b>10,040</b>	<b>13,204</b>	<b>23,244</b>	<b>13,580</b>	<b>17,662</b>	<b>31,242</b>

*Handwritten signature and initials in blue ink.*

NIVEL	SIGLAS	ESCUELA / FACULTAD / CENTRO / DES	MUNICIPIO	ASPIRANTES			NUEVO INGRESO			REINGRESO			MATRICULA TOTAL		
ESPECIALIDAD				H	M	Total	H	M	Total	H	M	Total	H	M	Total
Especialidad de Enfermería en Cuidados Intensivos	EEC	Facultad Interdisciplinaria de Ciencias Biológicas y de Salud	Hermosillo	0	0	0	0	0	0	3	13	16	3	13	16
Especialidad en Gestión y Docencia en Enfermería	EGD	Facultad Interdisciplinaria de Ciencias Biológicas y de Salud	Hermosillo	0	0	0	0	0	0	2	11	13	2	11	13
Especialidad en Medicina Familiar	EMF	Facultad Interdisciplinaria de Ciencias Biológicas y de Salud	Hermosillo	0	0	0	0	0	0	1	0	1	1	0	1
Especialidad en Otorrinolaringología y Cirugía de Cabeza y Cuello	EMO	Facultad Interdisciplinaria de Ciencias Biológicas y de Salud	Hermosillo	0	0	0	0	0	0	4	3	7	4	3	7
Especialidad en Psiquiatría	EMP	Facultad Interdisciplinaria de Ciencias Biológicas y de Salud	Hermosillo	0	0	0	0	0	0	7	12	19	7	12	19
Especialidad en Urología	EMU	Facultad Interdisciplinaria de Ciencias Biológicas y de Salud	Hermosillo	0	0	0	0	0	0	16	1	17	16	1	17
Especialidad en Desarrollo Sustentable	EDS	Facultad Interdisciplinaria de Ingeniería	Hermosillo	2	6	8	0	2	2	0	0	0	0	0	2
<b>TOTAL</b>				<b>2</b>	<b>6</b>	<b>8</b>	<b>0</b>	<b>2</b>	<b>2</b>	<b>33</b>	<b>40</b>	<b>73</b>	<b>33</b>	<b>42</b>	<b>75</b>
<b>MAESTRÍA</b>															
Maestría en Sistemas de Producción Agropecuaria	MSP	Facultad Interdisciplinaria de Ciencias Biológicas y de Salud	Hermosillo	0	0	0	0	0	0	11	17	28	11	17	28
Maestría en Ciencias de la Salud	MCD	Facultad Interdisciplinaria de Ciencias Biológicas y de Salud	Hermosillo	21	41	62	3	6	9	9	20	29	12	26	38
Maestría en Enfermería de Práctica Avanzada	MEP	Facultad Interdisciplinaria de Ciencias Biológicas y de Salud	Hermosillo	5	12	17	2	3	5	0	0	0	2	3	5
Maestría en Biociencias	PBC	Facultad Interdisciplinaria de Ciencias Biológicas y de Salud	Hermosillo	10	21	31	4	7	11	3	8	11	7	15	22
Maestría en Ciencias y Tecnología de Alimentos	MCA	Facultad Interdisciplinaria de Ciencias Biológicas y de Salud	Hermosillo	14	24	38	4	12	16	7	12	19	11	24	35
Maestría en Administración	MAD	Facultad Interdisciplinaria de Ciencias Económicas y Administrativas	Hermosillo	33	21	54	18	7	25	6	11	17	24	18	42
Maestría en Finanzas	MFZ	Facultad Interdisciplinaria de Ciencias Económicas y Administrativas	Hermosillo	26	24	50	9	14	23	6	3	9	15	17	32
Maestría en Fiscalización y Control Gubernamental	MFC	Facultad Interdisciplinaria de Ciencias Económicas y Administrativas	Hermosillo	15	28	43	4	11	15	6	2	8	10	13	23
Maestría en Impuestos	MIM	Facultad Interdisciplinaria de Ciencias Económicas y Administrativas	Hermosillo	24	37	61	8	21	29	3	10	13	11	31	42
Maestría en Marketing y Mercados de Consumo	MMC	Facultad Interdisciplinaria de Ciencias Económicas y Administrativas	Hermosillo	14	42	56	4	12	16	3	9	12	7	21	28
Maestría en Aduanas, Logística y Negocios Internacionales	MAL	Facultad Interdisciplinaria de Ciencias Económicas y Administrativas	Hermosillo	13	17	30	3	4	7	1	3	4	4	7	11
Maestría en Integración Económica	PIE	Facultad Interdisciplinaria de Ciencias Económicas y Administrativas	Hermosillo	9	8	17	4	3	7	4	1	5	8	4	12
Maestría en Nanotecnología	MNA	Facultad Interdisciplinaria de Ciencias Exactas y Naturales	Hermosillo	11	12	23	5	8	13	6	7	13	11	15	26
Maestría en Ciencias Geología	MCG	Facultad Interdisciplinaria de Ciencias Exactas y Naturales	Hermosillo	14	7	21	7	5	12	5	7	12	12	2	24
Maestría en Ciencia de Datos	MDA	Facultad Interdisciplinaria de Ciencias Exactas y Naturales	Hermosillo	65	20	85	16	1	17	16	4	20	32	5	37
Maestría en Ciencias con Especialidad en Matemática Educativa	MAE	Facultad Interdisciplinaria de Ciencias Exactas y Naturales	Hermosillo	6	4	10	1	3	4	4	2	6	5	5	10
Maestría en Ciencias Matemáticas	PMA	Facultad Interdisciplinaria de Ciencias Exactas y Naturales	Hermosillo	7	3	10	3	1	4	4	1	5	7	2	9
Maestría en Ciencias (Física)	MCF	Facultad Interdisciplinaria de Ciencias Exactas y Naturales	Hermosillo	16	11	27	11	7	18	16	4	20	27	11	38
Maestría en Ciencias en Electrónica	MEL	Facultad Interdisciplinaria de Ciencias Exactas y Naturales	Hermosillo	33	11	44	7	3	10	9	0	9	16	3	19
Maestría en Ingeniería Urbana	MIN	Facultad Interdisciplinaria de Ingeniería	Hermosillo	26	25	51	7	8	15	7	7	14	14	15	29
Maestría en Ingeniería en Internet de las Cosas e Inteligencia Artificial	MIT	Facultad Interdisciplinaria de Ingeniería	Hermosillo	36	13	49	10	2	12	6	1	7	16	3	19
Maestría en Ingeniería: Ingeniería en Sistemas y Tecnología	IST	Facultad Interdisciplinaria de Ingeniería	Hermosillo	21	14	35	8	4	12	8	5	13	16	9	25
Maestría en Sustentabilidad	MDS	Facultad Interdisciplinaria de Ingeniería	Hermosillo	11	18	29	2	4	6	1	4	5	3	8	11
Maestría en Ciencias de la Ingeniería: Ingeniería Química	MEC	Facultad Interdisciplinaria de Ingeniería	Hermosillo	14	12	26	7	6	13	9	6	15	16	12	28
Maestría en Ciencia de Materiales	MMA	Facultad Interdisciplinaria de Ingeniería	Hermosillo	28	24	52	7	10	17	6	6	12	13	16	29
Maestría en Enseñanza de la Historia	MEH	Facultad Interdisciplinaria de Ciencias Sociales	Hermosillo	0	0	0	0	0	0	1	4	5	1	4	5
Maestría en Comunicación Estratégica	MCE	Facultad Interdisciplinaria de Ciencias Sociales	Hermosillo	7	8	15	4	4	8	4	6	10	8	10	18
Maestría en Innovación Educativa	MIE	Facultad Interdisciplinaria de Ciencias Sociales	Hermosillo	9	27	36	3	4	7	0	0	0	3	4	7
Maestría en Psicología	MPS	Facultad Interdisciplinaria de Ciencias Sociales	Hermosillo	0	0	0	0	0	0	3	7	10	3	7	10
Maestría en Ciencias Sociales	PIC	Facultad Interdisciplinaria de Ciencias Sociales	Hermosillo	0	0	0	0	0	0	6	7	13	6	7	13
Maestría en Desarrollo Social	MDE	Facultad Interdisciplinaria de Ciencias Sociales	Hermosillo	12	39	51	2	13	15	0	0	0	2	13	15
Maestría en Enseñanza de Lenguas Extranjeras	MLE	Facultad Interdisciplinaria de Humanidades y Artes	Hermosillo	9	20	29	2	9	11	0	0	0	2	9	11
Maestría en Lingüística	MLI	Facultad Interdisciplinaria de Humanidades y Artes	Hermosillo	5	7	12	3	5	8	2	4	6	5	9	14
Maestría en Lingüística Aplicada a Trastornos del Lenguaje	MLA	Facultad Interdisciplinaria de Humanidades y Artes	Hermosillo	0	8	8	0	4	4	0	0	0	0	4	4
Maestría en Literatura Hispánica	MLH	Facultad Interdisciplinaria de Humanidades y Artes	Hermosillo	0	0	0	0	0	0	3	9	12	3	9	12
<b>TOTAL</b>				<b>514</b>	<b>558</b>	<b>1,072</b>	<b>168</b>	<b>201</b>	<b>369</b>	<b>175</b>	<b>187</b>	<b>362</b>	<b>343</b>	<b>398</b>	<b>731</b>
<b>DOCTORADO</b>															
Doctorado en Ciencias (Químico Biológicas y de la Salud)	DCD	Facultad Interdisciplinaria de Ciencias Biológicas y de Salud	Hermosillo	7	6	13	5	5	10	5	10	15	10	15	25
Doctorado en Biociencias	DBC	Facultad Interdisciplinaria de Ciencias Biológicas y de Salud	Hermosillo	3	12	15	1	5	6	8	2	10	9	7	16
Doctorado en Ciencias de los Alimentos	DCA	Facultad Interdisciplinaria de Ciencias Biológicas y de Salud	Hermosillo	8	5	13	5	5	10	3	11	14	8	16	24
Doctorado en Ciencias Económicas y Administrativas	DCE	Facultad Interdisciplinaria de Ciencias Económicas y Administrativas	Hermosillo	30	23	53	8	5	13	10	8	18	18	13	31
Doctorado en Nanotecnología	DEN	Facultad Interdisciplinaria de Ciencias Exactas y Naturales	Hermosillo	7	4	11	3	2	5	11	5	16	14	7	21
Doctorado en Geociencias	DGC	Facultad Interdisciplinaria de Ciencias Exactas y Naturales	Hermosillo	10	6	16	7	3	10	14	8	22	21	11	32
Doctorado en Ciencias (Matemáticas)	DEM	Facultad Interdisciplinaria de Ciencias Exactas y Naturales	Hermosillo	3	1	4	3	1	4	6	4	10	9	5	14
Doctorado en Ciencias con Especialidad en Matemática Educativa	DME	Facultad Interdisciplinaria de Ciencias Exactas y Naturales	Hermosillo	0	0	0	0	0	0	10	6	16	10	6	16
Doctorado en Ciencias (Física)	DCF	Facultad Interdisciplinaria de Ciencias Exactas y Naturales	Hermosillo	12	3	15	10	1	11	15	6	21	25	7	32
Doctorado en Ciencias de la Ingeniería: Ingeniería Química	DEC	Facultad Interdisciplinaria de Ingeniería	Hermosillo	4	6	10	2	2	4	5	4	9	7	6	13
Doctorado en Ciencia de Materiales	DCM	Facultad Interdisciplinaria de Ingeniería	Hermosillo	9	8	17	7	5	12	15	9	24	22	14	36
Doctorado en Innovación Educativa	DIN	Facultad Interdisciplinaria de Ciencias Sociales	Hermosillo	6	11	17	2	4	6	1	5	6	3	9	12
Doctorado en Psicología	DPS	Facultad Interdisciplinaria de Ciencias Sociales	Hermosillo	0	0	0	0	0	0	6	14	20	6	14	20
Doctorado en Ciencias Sociales	DIS	Facultad Interdisciplinaria de Ciencias Sociales	Hermosillo	0	0	0	0	0	0	6	7	13	6	7	13
Doctorado en Humanidades	DH	Facultad Interdisciplinaria de Humanidades y Artes	Hermosillo	0	0	0	0	0	0	21	29	50	21	29	50
<b>TOTAL</b>				<b>99</b>	<b>85</b>	<b>184</b>	<b>53</b>	<b>38</b>	<b>91</b>	<b>136</b>	<b>128</b>	<b>264</b>	<b>180</b>	<b>166</b>	<b>355</b>
<b>TOTAL DEL CAMPUS</b>				<b>17,195</b>	<b>20,400</b>	<b>37,595</b>	<b>3,761</b>	<b>4,699</b>	<b>8,460</b>	<b>10,384</b>	<b>13,556</b>	<b>23,043</b>	<b>14,145</b>	<b>18,258</b>	<b>32,409</b>

30/11/20

20


NIVEL	SIGLAS	ESCUELA / FACULTAD / CENTRO / DES	MUNICIPIO	ASPIRANTES			NUEVO INGRESO			REINGRESO			MATRICULA TOTAL					
<b>NOMBRE DEL CAMPUS: CAJEME</b>																		
LICENCIATURA				MATRICULA														
Licenciatura en Ciencias Nutricionales	NUT	Facultad Interdisciplinaria de Ciencias Biológicas y de Salud	Cajeme	H	M	Total	H	M	Total	H	M	Total	H	M	Total			
Licenciatura en Enfermería	LEN	Facultad Interdisciplinaria de Ciencias Biológicas y de Salud	Cajeme	29	126	157	6	30	36	13	61	74	19	91	110			
Licenciatura en Medicina	MED	Facultad Interdisciplinaria de Ciencias Biológicas y de Salud	Cajeme	150	364	514	17	63	80	42	202	244	59	265	324			
Licenciatura en Psicología de la Salud	LPS	Facultad Interdisciplinaria de Ciencias Biológicas y de Salud	Cajeme	254	517	771	40	81	121	211	366	577	251	447	698			
Químico Biólogo Clínico	QBC	Facultad Interdisciplinaria de Ciencias Biológicas y de Salud	Cajeme	32	156	188	8	30	38	26	88	114	34	118	152			
				<b>TOTAL</b>			<b>598</b>	<b>1,450</b>	<b>2,057</b>	<b>118</b>	<b>314</b>	<b>432</b>	<b>403</b>	<b>990</b>	<b>1,304</b>	<b>1,825</b>		
<b>ESPECIALIDAD</b>																		
Especialidad en Anestesiología	MEA	Facultad Interdisciplinaria de Ciencias Biológicas y de Salud	Cajeme	H	M	Total	H	M	Total	H	M	Total	H	M	Total			
Especialidad en Medicina Familiar	EMF	Facultad Interdisciplinaria de Ciencias Biológicas y de Salud	Cajeme	0	0	0	0	0	0	25	53	78	25	53	78			
Especialidad en Medicina Interna	MMI	Facultad Interdisciplinaria de Ciencias Biológicas y de Salud	Cajeme	0	0	0	0	0	0	31	68	99	31	66	99			
Especialidad en Ortopedia	MOR	Facultad Interdisciplinaria de Ciencias Biológicas y de Salud	Cajeme	0	0	0	0	0	0	16	14	30	16	14	30			
Especialidad en Radiooncología	EMR	Facultad Interdisciplinaria de Ciencias Biológicas y de Salud	Cajeme	0	0	0	0	0	0	24	4	28	24	4	28			
				<b>TOTAL</b>			<b>0</b>	<b>0</b>	<b>0</b>	<b>0</b>	<b>0</b>	<b>0</b>	<b>100</b>	<b>140</b>	<b>240</b>	<b>100</b>	<b>140</b>	<b>240</b>
				<b>TOTAL DEL CAMPUS</b>			<b>598</b>	<b>1,450</b>	<b>2,057</b>	<b>118</b>	<b>314</b>	<b>432</b>	<b>503</b>	<b>1,130</b>	<b>1,633</b>	<b>621</b>	<b>1,444</b>	<b>2,065</b>
<b>NOMBRE DEL CAMPUS: CATORCA</b>																		
LICENCIATURA				MATRICULA														
Químico Biólogo Clínico	QBC	Facultad Interdisciplinaria de Ciencias Biológicas y de Salud	Caborca	H	M	Total	H	M	Total	H	M	Total	H	M	Total			
Licenciatura en Administración	LA	Facultad Interdisciplinaria de Ciencias Económicas y Administrativas	Caborca	66	99	165	34	47	81	77	106	183	111	153	264			
Licenciatura en Contaduría Pública	CP	Facultad Interdisciplinaria de Ciencias Económicas y Administrativas	Caborca	99	112	211	21	23	44	73	80	153	94	103	197			
Licenciatura en Negocios y Comercio Internacionales	NCI	Facultad Interdisciplinaria de Ciencias Económicas y Administrativas	Caborca	71	74	145	19	24	43	44	65	109	63	89	152			
Ingeniería Industrial y de Sistemas	IIS	Facultad Interdisciplinaria de Ingeniería	Caborca	109	145	254	36	45	81	63	88	151	99	133	232			
Ingeniero Minero	IM	Facultad Interdisciplinaria de Ingeniería	Caborca	136	72	208	47	31	78	136	58	194	183	89	272			
Licenciatura en Derecho	LD	Facultad Interdisciplinaria de Ciencias Sociales	Caborca	97	42	139	46	18	64	67	39	106	113	57	170			
Licenciatura en Educación	LED	Facultad Interdisciplinaria de Ciencias Sociales	Caborca	57	92	149	28	33	61	84	95	179	112	126	240			
Licenciatura en Psicología	PS	Facultad Interdisciplinaria de Ciencias Sociales	Caborca	64	145	209	16	60	76	39	147	186	55	207	262			
				<b>TOTAL</b>			<b>49</b>	<b>132</b>	<b>181</b>	<b>12</b>	<b>43</b>	<b>55</b>	<b>62</b>	<b>175</b>	<b>237</b>	<b>74</b>	<b>218</b>	<b>292</b>
				<b>TOTAL DEL CAMPUS</b>			<b>748</b>	<b>913</b>	<b>1,661</b>	<b>250</b>	<b>324</b>	<b>583</b>	<b>645</b>	<b>853</b>	<b>1,098</b>	<b>904</b>	<b>1,177</b>	<b>2,081</b>
<b>NOMBRE DEL CAMPUS: NOGALES</b>																		
LICENCIATURA				MATRICULA														
Licenciatura en Administración	LA	Facultad Interdisciplinaria de Ciencias Económicas y Administrativas	Nogales	H	M	Total	H	M	Total	H	M	Total	H	M	Total			
Licenciatura en Finanzas	FIN	Facultad Interdisciplinaria de Ciencias Económicas y Administrativas	Nogales	62	134	196	15	23	38	35	91	126	50	114	164			
Licenciatura en Negocios y Comercio Internacionales	NCI	Facultad Interdisciplinaria de Ciencias Económicas y Administrativas	Nogales	56	63	119	19	15	34	0	0	0	19	15	34			
Licenciatura en Ciencias de la Comunicación	CSC	Facultad Interdisciplinaria de Ciencias Sociales	Nogales	83	159	242	43	68	111	90	195	285	133	263	396			
Licenciatura en Comunicación Organizacional	COO	Facultad Interdisciplinaria de Ciencias Sociales	Nogales	21	47	68	7	13	20	15	29	44	22	42	64			
Licenciatura en Derecho	LD	Facultad Interdisciplinaria de Ciencias Sociales	Nogales	0	0	0	0	0	0	13	22	35	13	22	35			
Licenciatura en Educación	LED	Facultad Interdisciplinaria de Ciencias Sociales	Nogales	46	137	183	20	64	84	68	148	216	68	212	300			
Licenciatura en Psicología	PS	Facultad Interdisciplinaria de Ciencias Sociales	Nogales	21	97	118	5	38	43	9	30	39	14	68	82			
				<b>TOTAL</b>			<b>39</b>	<b>145</b>	<b>184</b>	<b>11</b>	<b>66</b>	<b>77</b>	<b>27</b>	<b>216</b>	<b>243</b>	<b>38</b>	<b>282</b>	<b>320</b>
				<b>TOTAL DEL CAMPUS</b>			<b>328</b>	<b>782</b>	<b>1,110</b>	<b>120</b>	<b>287</b>	<b>407</b>	<b>571</b>	<b>888</b>	<b>377</b>	<b>1,018</b>	<b>1,395</b>	
<b>NOMBRE DEL CAMPUS: SANTA ANA</b>																		
LICENCIATURA				MATRICULA														
Licenciatura en Administración	LA	Facultad Interdisciplinaria de Ciencias Sociales	Santa Ana	H	M	Total	H	M	Total	H	M	Total	H	M	Total			
Licenciatura en Derecho	LD	Facultad Interdisciplinaria de Ciencias Sociales	Santa Ana	12	25	37	7	15	22	21	28	49	28	43	71			
Licenciatura en Educación	LED	Facultad Interdisciplinaria de Ciencias Sociales	Santa Ana	16	29	45	11	18	29	25	37	62	36	55	91			
				<b>TOTAL</b>			<b>11</b>	<b>43</b>	<b>54</b>	<b>4</b>	<b>34</b>	<b>38</b>	<b>6</b>	<b>65</b>	<b>73</b>	<b>12</b>	<b>99</b>	<b>111</b>
				<b>TOTAL DEL CAMPUS</b>			<b>38</b>	<b>97</b>	<b>136</b>	<b>22</b>	<b>67</b>	<b>89</b>	<b>54</b>	<b>130</b>	<b>184</b>	<b>76</b>	<b>197</b>	<b>273</b>
<b>NOMBRE DEL CAMPUS: NAVOJOA</b>																		
LICENCIATURA				MATRICULA														
Licenciatura en Enfermería	LEN	Facultad Interdisciplinaria de Ciencias Biológicas y de Salud	Navojoa	H	M	Total	H	M	Total	H	M	Total	H	M	Total			
Químico Biólogo Clínico	QBC	Facultad Interdisciplinaria de Ciencias Biológicas y de Salud	Navojoa	42	158	200	15	72	87	43	197	240	58	269	327			
Licenciatura en Administración	LA	Facultad Interdisciplinaria de Ciencias Económicas y Administrativas	Navojoa	69	143	212	37	76	113	104	212	316	141	288	429			
Licenciatura en Contaduría Pública	CP	Facultad Interdisciplinaria de Ciencias Económicas y Administrativas	Navojoa	67	82	149	18	23	41	38	83	121	56	106	162			
Ingeniería Civil	IC	Facultad Interdisciplinaria de Ingeniería	Navojoa	39	53	92	10	16	26	29	82	111	39	98	137			
Ingeniería en Semiconductores	ISC	Facultad Interdisciplinaria de Ingeniería	Navojoa	113	48	161	52	19	71	106	52	158	158	71	229			
Ingeniería Industrial y de Sistemas	IIS	Facultad Interdisciplinaria de Ingeniería	Navojoa	76	19	95	36	7	43	0	0	0	36	7	43			
Ingeniería Mecatrónica	IME	Facultad Interdisciplinaria de Ingeniería	Navojoa	133	57	190	43	16	59	59	50	109	102	66	168			
Licenciatura en Derecho	LD	Facultad Interdisciplinaria de Ciencias Sociales	Navojoa	114	29	143	49	8	57	47	14	61	96	22	118			
Licenciatura en Educación	LED	Facultad Interdisciplinaria de Ciencias Sociales	Navojoa	87	118	205	44	61	105	128	187	315	172	248	420			
Licenciatura en Trabajo Social	LTS	Facultad Interdisciplinaria de Ciencias Sociales	Navojoa	51	109	160	8	27	35	22	56	78	30	83	113			
				<b>TOTAL</b>			<b>32</b>	<b>87</b>	<b>119</b>	<b>0</b>	<b>24</b>	<b>33</b>	<b>6</b>	<b>67</b>	<b>73</b>	<b>15</b>	<b>91</b>	<b>106</b>
				<b>TOTAL DEL CAMPUS</b>			<b>823</b>	<b>903</b>	<b>1,726</b>	<b>321</b>	<b>340</b>	<b>670</b>	<b>582</b>	<b>1,000</b>	<b>1,582</b>	<b>903</b>	<b>1,349</b>	<b>2,232</b>
<b>MAESTRIA</b>																		
Maestría en Ciencias de la Salud	MCD	Facultad Interdisciplinaria de Ciencias Biológicas y de Salud	Navojoa	H	M	Total	H	M	Total	H	M	Total	H	M	Total			
Maestría en Nanotecnología	MNA	Facultad Interdisciplinaria de Ingeniería	Navojoa	6	11	17	2	3	5	6	4	10	8	7	15			
				<b>TOTAL</b>			<b>10</b>	<b>8</b>	<b>18</b>	<b>3</b>	<b>4</b>	<b>7</b>	<b>8</b>	<b>7</b>	<b>15</b>			
				<b>TOTAL DEL CAMPUS</b>			<b>16</b>	<b>19</b>	<b>35</b>	<b>5</b>	<b>7</b>	<b>12</b>	<b>10</b>	<b>8</b>	<b>18</b>	<b>15</b>	<b>30</b>	
				<b>TOTAL DEL CAMPUS</b>			<b>899</b>	<b>922</b>	<b>1,761</b>	<b>326</b>	<b>356</b>	<b>682</b>	<b>592</b>	<b>1,008</b>	<b>1,600</b>	<b>918</b>	<b>1,364</b>	<b>2,282</b>
				<b>TOTAL MATRÍCULA ESCOLARIZADA</b>			<b>19,747</b>	<b>24,573</b>	<b>44,320</b>	<b>4,806</b>	<b>6,047</b>	<b>10,853</b>	<b>12,435</b>	<b>17,411</b>	<b>29,846</b>	<b>17,041</b>	<b>23,458</b>	<b>40,499</b>

MAE

R

NIVEL	SIGLAS	ESCUELA / FACULTAD / CENTRO / DES	MUNICIPIO	ASPIRANTES	NUEVO INGRESO	REINGRESO	MATRICULA TOTAL									
MODALIDAD: NO ESCOLARIZADA																
NOMBRE DEL CAMPUS: HERMOSILLO																
LICENCIATURA																
Licenciatura en Sustentabilidad	LSU	Facultad Interdisciplinaria de Ingenieria	Hermosillo		H	M	Total	H	M	Total	H	M	Total	H	M	Total
					5	12	17	4	8	12	8	18	26	12	26	38
TOTAL DEL CAMPUS					5	12	17	4	8	12	8	18	26	12	26	38
TOTAL MATRICULA NO ESCOLARIZADA					5	12	17	4	8	12	8	18	26	12	26	38
TOTAL MATRÍCULA INSTITUCIÓN					19,752	24,585	44,337	4,810	6,055	10,865	12,443	17,429	29,872	17,053	23,484	40,537

*Milka del C. Acosta E.*  
 DRA. MILKA DEL CARMEN ACOSTA ENRIQUEZ  
 NOMBRE Y FIRMA DEL DIRECTOR DE SERVICIOS ESCOLARES



*Karla Mercedes López Montes*  
 DRA. KARLA MERCEDES LOPEZ MONTES  
 DIRECTORA DE PLANEACION Y EVALUACION

El saber de mis hijos  
 hará mi grandeza  
 DIRECCIÓN DE  
 SERVICIOS ESCOLARES