



RECTORÍA

San Luis Potosí, S.L.P., a 09 de enero de 2026
Of.R.1/26

DOCTOR CARLOS IVÁN MORENO ARELLANO
DIRECTOR GENERAL DE EDUCACIÓN SUPERIOR UNIVERSITARIA E INTERCULTURAL
SUBSECRETARÍA DE EDUCACIÓN SUPERIOR
SECRETARÍA DE EDUCACIÓN PÚBLICA
PRESENTE

En el marco de las políticas de rendición de cuentas y transparencia que la UASLP ha establecido de acuerdo a los principios de autonomía y responsabilidad social que la caracterizan, le envió la información requerida por el **Artículo 35** del Presupuesto de Egresos de la Federación para el ejercicio fiscal 2025.

Fracción III:

- **Anexo 1: Informe de matrícula** de la UASLP en el formato propuesto por la SEP, con la información correspondiente al **segundo semestre** de 2025.
- **Anexo 2: Informe de variaciones entre la matrícula de septiembre 2024 y septiembre 2025** por dependencia y programa:
 - Concentrado de datos.
 - Explicación de las variaciones.
- **Anexo 3:** Resultado de la auditoría aplicada por AMOCVIES a dicha matrícula.

Fracción IV: Los reportes trimestrales de avance, recursos y resultados de los programas sujetos a reglas de operación, están disponibles en el portal web de la UASLP, en los siguientes enlaces:

- Avances Académicos e Información Sobre el Uso y Aplicación de los Recursos Federales:
<https://transparencia.uaslp.mx/Paginas/TRANSPARENCIA-Y-ACCESO-A-LA-INFORMACION-PUBLICA/3543#gsc.tab=0>
<https://transparencia.uaslp.mx/Paginas/TRANSPARENCIA-Y-ACCESO-A-LA-INFORMACION-PUBLICA/3545#gsc.tab=0>
- Programa para el Desarrollo Profesional Docente (PRODEP, antes PROMEP):
<https://transparencia.uaslp.mx/Paginas/TRANSPARENCIA-Y-ACCESO-A-LA-INFORMACION-PUBLICA/5048#gsc.tab=0>
- Programa de Expansión de la Educación Media Superior y Superior (Educación Superior) U079



www.uaslp.mx

Álvaro Obregón 64
Zona Centro, C.P. 78000
San Luis Potosí, S.L.P.
Tel. (444) 826 23 00
ext. 1017,
1018 y 1019



RECTORÍA

<https://transparencia.uaslp.mx/Paginas/TRANSPARENCIA-Y-ACCESO-A-LA-INFORMACION-PUBLICA/4128#gsc.tab=0>

Además, envío fotocopia del oficio del Informe de la Matricula Auditada del segundo semestre 2025, dirigido a la Cámara de Diputados con acuse de recibido.

Cabe señalar que estos informes fueron elaborados por la Secretaría de Finanzas, la Secretaría de Servicios Escolares, el Órgano Interno de Control y la Secretaría Académica con la colaboración de las entidades académicas de la UASLP.

Sin otro particular, reitero a Usted las seguridades de mi atenta y distinguida consideración.

"SIEMPRE AUTÓNOMA. POR MI PATRIA EDUCARÉ"

DR. ALEJANDRO JAVIER ZERMEÑO GUERRA
RECTOR DE LA UNIVERSIDAD



- c.c. M.I. Jorge Alberto Pérez González, Secretario Académico, UASLP.
- c.c. M.A. Isaías Ricardo Martínez Guerra, Secretario de Finanzas, UASLP.
- c.c. Dra. Claudia Elena González Acevedo, Secretaria de Servicios Escolares, UASLP.
- c.c. M.A.P. Karla Francisca Pantoja Banda, Titular del Órgano Interno de Control, UASLP.

www.uaslp.mx

Álvaro Obregón 64
Zona Centro, C.P. 78000
San Luis Potosí, S.L.P.
Tel. (444) 826 23 00
ext. 1017,
1018 y 1019



RECTORÍA

San Luis Potosí, S.L.P., a 09 de enero de 2026
Of.R.2/26

DIPUTADA MARÍA DE LOS ÁNGELES BALLESTEROS GARCÍA
PRESIDENTA DE LA COMISIÓN DE EDUCACIÓN PÚBLICA Y SERVICIOS EDUCATIVOS
CÁMARA DE DIPUTADOS, LXVI LEGISLATURA
PRESENTE

En el marco de las políticas de rendición de cuentas y transparencia que la UASLP ha establecido de acuerdo a los principios de autonomía y responsabilidad social que la caracterizan, le envío la información requerida por el **Artículo 35 del Presupuesto de Egresos de la Federación para el ejercicio fiscal 2025.**

Fracción III:

- **Anexo 1: Informe de matrícula** de la UASLP en el formato propuesto por la SEP, con la información correspondiente al **segundo semestre** de 2025.
- **Anexo 2: Informe de variaciones entre la matrícula de septiembre 2024 y septiembre 2025** por dependencia y programa:
 - Concentrado de datos.
 - Explicación de las variaciones.
- **Anexo 3:** Resultado de la auditoría aplicada por AMOCVIES a dicha matrícula.

Fracción IV: Los reportes trimestrales de avance, recursos y resultados de los programas sujetos a reglas de operación, están disponibles en el portal web de la UASLP, en los siguientes enlaces:

- Avances Académicos e Información Sobre el Uso y Aplicación de los Recursos Federales:
<https://transparencia.uaslp.mx/Paginas/TRANSPARENCIA-Y-ACCESO-A-LA-INFORMACION-PUBLICA/3543#gsc.tab=0>
<https://transparencia.uaslp.mx/Paginas/TRANSPARENCIA-Y-ACCESO-A-LA-INFORMACION-PUBLICA/3545#gsc.tab=0>
- Programa para el Desarrollo Profesional Docente (PRODEP, antes PROMEP):
<https://transparencia.uaslp.mx/Paginas/TRANSPARENCIA-Y-ACCESO-A-LA-INFORMACION-PUBLICA/5048#gsc.tab=0>
- Programa de Expansión de la Educación Media Superior y Superior (Educación Superior) U079
<https://transparencia.uaslp.mx/Paginas/TRANSPARENCIA-Y-ACCESO-A-LA-INFORMACION-PUBLICA/4128#gsc.tab=0>



www.uaslp.mx

Álvaro Obregón 64
Zona Centro, C.P. 78000
San Luis Potosí, S.L.P.
Tel. (444) 826 23 00
ext. 1017,
1018 y 1019



RECTORÍA

Cabe señalar que los informes fueron elaborados por la Secretaría de Finanzas, la Secretaría de Servicios Escolares, el Órgano Interno de Control y la Secretaría Académica con la colaboración de las entidades académicas de la UASLP.

Sin otro particular, reitero a Usted las seguridades de mi atenta y distinguida consideración.

"SIEMPRE AUTÓNOMA. POR MI PATRIA EDUCARÉ"

DR. ALEJANDRO JAVIER ZERMEÑO GUERRA
RECTOR DE LA UNIVERSIDAD



- c.c. M.I. Jorge Alberto Pérez González, Secretario Académico, UASLP.
- c.c. M.A. Isaías Ricardo Martínez Guerra, Secretario de Finanzas, UASLP.
- c.c. Dra. Claudia Elena González Acevedo, Secretaria de Servicios Escolares, UASLP.
- c.c. M.A.P. Karla Francisca Pantoja Banda, Titular del Órgano Interno de Control, UASLP.

www.uaslp.mx

Álvaro Obregón 64
Zona Centro, C.P. 78000
San Luis Potosí, S.L.P.
Tel. (444) 826 23 00
ext. 1017,
1018 y 1019



Asociación Mexicana de Órganos de Control y Vigilancia en Instituciones de Educación Superior, A. C.

DR. ALEJANDRO JAVIER ZERMEÑO GUERRA
RECTOR DE LA UNIVERSIDAD AUTÓNOMA DE SAN LUIS POTOSÍ
P R E S E N T E:

Con base en las disposiciones del Presupuesto de Egresos de la Federación para el Ejercicio Fiscal 2025; las consideraciones en relación con la matrícula emitidas por la SEP y su solicitud para que la AMOCVIES, A.C. auditara el Segundo informe semestral de matrícula y su variación con respecto al año anterior, la Universidad Autónoma del Estado de México fue designada como Auditor Externo AMOCVIES, A.C. para efectuar la auditoría a la matrícula de la Universidad Autónoma de San Luis Potosí.

OBJETIVO

Verificar la confiabilidad de los datos reportados en los informes de matrícula del Segundo semestre en cumplimiento de las disposiciones que aplican del artículo 35, fracción III, del Presupuesto de Egresos de la Federación para el ejercicio fiscal 2025.

ALCANCES

Recibida la información de la matrícula conforme a las indicaciones y formatos determinados por la SEP, cuyo contenido es responsabilidad de la Secretaría de Servicios Escolares, se analizó de la siguiente manera.

- I. Se revisó el cálculo de la muestra de los expedientes escolares de alumnos con base en la fórmula proporcionada por AMOCVIES, A.C., la estratificación se realizó por programa educativo. El total de matrícula de la Universidad reportado en el informe DGESUI/SES/SEP es de 33,224 alumnos y la muestra que se revisó es de 96 expedientes escolares.
- II. La auditoría consistió en la confrontación de la evidencia que soporta las cifras de la matrícula reportadas en el Segundo informe semestral de matrícula con base en el esquema determinado por la AMOCVIES, A.C., comprometiéndose a presentar los resultados de dicha auditoría externa con todo profesionalismo, imparcialidad y objetividad.



RESULTADOS

1. Soporte de aspirantes a la Institución.

Los programas educativos de la Institución cuentan con soporte documental en formato electrónico de los aspirantes registrados en el *Informe DGESUI/SES/SEP*.

2. Análisis de duplicidad de alumnos registrados en la base de datos.

El 100% de los 33,224 alumnos no presenta duplicidad.

3. Concordancia entre las cifras del *Informe DGESUI/SES/SEP* y la base de datos de Servicios Escolares.

Se encontró un 100% de concordancia entre las cifras de matrícula reportada en el Informe DGESUI/SES/SEP (nuevo ingreso, reingreso y matrícula total) con la base de datos de la matrícula de la Secretaría de Servicios Escolares.

4. Concordancia entre el sexo y nombre del alumno en la base de datos de Servicios Escolares.

Existe concordancia entre el sexo y nombre del alumno en la base de datos de la Secretaría de Servicios Escolares.

5. Concordancia entre las cifras del *Informe DGESUI/SES/SEP* y la *Estadística 911*.

Se encontró un 100% de concordancia entre las cifras de matrícula reportada en el Informe DGESUI/SES/SEP (nuevo ingreso, reingreso y matrícula total) con la estadística 911.

6. Revisión de expedientes escolares de alumnos registrados.

Los expedientes escolares de los alumnos de la muestra revisada cuentan con el 100% de los documentos señalados en la normativa correspondiente.



Asociación Mexicana de Órganos de Control y Vigilancia en Instituciones de Educación Superior, A. C.

7. Resumen de matrícula.

Resumen de matrícula reportada con base en el informe DGESUI/SES/SEP y fecha de corte al 30 de septiembre de 2025.

Nivel	Matrícula de nuevo ingreso	Matrícula de reingreso	Total
Media Superior	435	338	773
TSU/PA	75	113	188
Licenciatura	6,826	23,017	29,843
Especialidad	41	908	949
Maestría	328	687	1,015
Doctorado	72	384	456
Total	7,777	25,447	33,224

8. Variación de la matrícula.

Se encontró que la variación entre los indicadores de matrícula de la Universidad Autónoma de San Luis Potosí a la fecha de corte con respecto al año anterior (30 de septiembre 2025/30 de septiembre 2024) es por la cantidad de 413 alumnos, como se muestra en la tabla siguiente:

Nivel	Matrícula total actual de acuerdo con el informe DGESUI/SES/SEP de 30 de septiembre de 2025	Matrícula total del año pasado de acuerdo con el Informe de auditoría externa de 30 de septiembre de 2024	Variación	% (+ ó -) CALCULADO
Media Superior	773	749	24	3.20
TSU/PA	188	163	25	15.34
Licenciatura	29,843	29,597	246	0.83
Especialidad	949	940	9	0.96
Maestría	1,015	940	75	7.98
Doctorado	456	422	34	8.06
Total	33,224	32,811	413	1.25

Porcentaje de variación global de la matrícula: 1.25%



Asociación Mexicana de Órganos de Control y Vigilancia en Instituciones de Educación Superior, A. C.

Con base en lo anterior, se confirmó que la Universidad Autónoma de San Luis Potosí presentó un incremento de 413 alumnos, lo que representa el 1.25%, con respecto al año anterior según las cifras reportadas en el informe DGESUI/SES/SEP del periodo auditado.

CONCLUSIÓN

De acuerdo con el objetivo de la auditoría, se desprende que la información emitida por la Universidad Autónoma de San Luis Potosí es razonablemente confiable, determinando un **100%** de concordancia entre los datos contenidos en el Segundo informe semestral de matrícula 2025 en consideración al Artículo 35, fracción III, del Presupuesto de Egresos de la Federación 2025 y las evidencias presentadas por la Institución.

La auditoría a la matrícula de la Universidad Autónoma de San Luis Potosí se llevó a cabo de conformidad con las Normas de Auditoría para Atestiguar. Dichas normas exigen que cumplamos con los requisitos de ética, así como que planifiquemos y ejecutemos la auditoría con el fin de obtener una seguridad razonable sobre la información que se reportará a la SEP.

Aunado a lo anterior, con esta auditoría se contribuye al cumplimiento de la meta 4.3 "De aquí a 2030, asegurar el acceso igualitario de todos los hombres y las mujeres a un formación técnica, profesional y superior de calidad, incluida la enseñanza universitaria" del Objetivo de Desarrollo Sostenible (ODS) número 4 "Educación de calidad" y de la meta 16.6 "Crear a todos los niveles instituciones eficaces y transparentes que rindan cuentas" del ODS número 16 "Paz, justicia e instituciones sólidas", **ambas de la Agenda 2030 y los Objetivos de Desarrollo Sostenible.**

Finalmente, es importante anotar y que se toma como marco de referencia, en congruencia y observancia a los **Principios Fundamentales de las Normas Profesionales de Auditoría del Sistema Nacional de Fiscalización** números 30 "Código de Ética" y 400 "Principios Fundamentales de la Auditoría de Cumplimiento", así como supletoriamente las Normas Internacionales para Entidades Fiscalizadoras Superiores (ISSAI por sus siglas en inglés), emitidas por la Organización Internacional de las Entidades Fiscalizadoras Superiores (INTOSAI por sus siglas en inglés), ISSAI 130 "Código de Ética" y ISSAI 400 "Principios de Auditoría de Cumplimiento".



**Asociación Mexicana de Órganos de Control y Vigilancia en
Instituciones de Educación Superior, A. C.**

San Luis Potosí, del Estado de San Luis Potosí a 28 de noviembre de 2025.


ATENTAMENTE



Dr. José Jafet Noriega Zamudio
Presidente del Consejo Directivo de la
AMOCVIES, A. C.



Lic. en D. Evelin Rodríguez Barranco
Encargada del Despacho de la Dirección
General de Evaluación y Control
de la Gestión Universitaria de la
Universidad Autónoma del Estado de México



Resumen de la matrícula con fecha de corte al 30 de septiembre de 2025

Nivel	Matrícula de nuevo ingreso	Matrícula de reingreso	Total
Media Superior	435	338	773
TSU/PA	75	113	188
Licenciatura	6826	23017	29843
Especialidad	41	908	949
Maestría	328	687	1015
Doctorado	72	384	456
Total	7777	25447	33224

Variación de la Matrícula total al 30 de septiembre de 2025 con respecto a la matrícula total del año anterior (septiembre 2024)

Nivel	Matrícula total a la fecha de corte 30 de septiembre 2025	Matrícula total del año anterior (septiembre 2024)	Variación	%
Media Superior	773	749	24	3.20
TSU/PA	188	163	25	15.34
Licenciatura	29843	29597	246	0.83
Especialidad	949	940	9	0.96
Maestría	1015	940	75	7.98
Doctorado	456	422	34	8.06
Total	33224	32811	413	1.25

Porcentaje de variación global de la matrícula: 1.25%


Secretaría de Servicios Escolares
Dra. Claudia Elena González Acevedo

SECRETARÍA DE
SERVICIOS ESCOLARES


Jefe del Departamento de Admisiones
M.A. Francisco Javier Martínez Jiménez

DEPARTAMENTO
DE ADMISIONES




SECRETARÍA DE INVESTIGACIÓN Y POSGRADO

AUDITORÍA DE LA MATRÍCULA DE POSGRADO
PERIODO: SEPTIEMBRE 2024 – SEPTIEMBRE 2025
ARGUMENTACIÓN DE LA VARIACIÓN EN LA MATRÍCULA

NIVEL ACADÉMICO DE POSGRADO	DES	VARIACIÓN		ARGUMENTACIÓN
		ABS	%	
ESPECIALIDAD EN ANATOMIA PATOLOGICA	FACULTAD DE MEDICINA	1	20.00%	Matrícula reducida, ventaja numérica de estudiantes de nuevo ingreso contra un no inscrito y un estudiante titulado.
ESPECIALIDAD EN ANESTESIOLOGIA	FACULTAD DE MEDICINA	3	6.25%	Ventaja numérica e estudiantes de nuevo ingreso contra titulados, un no inscrito y dos egresados.
ESPECIALIDAD EN CARDIOLOGIA CLINICA	FACULTAD DE MEDICINA	0		Sin movimientos durante el periodo.
ESPECIALIDAD EN CIRUGIA GENERAL	FACULTAD DE MEDICINA	-8	-17.02%	Ventaja numérica de estudiantes titulados, un egresado y no inscritos.

www.uaslp.mx




SECRETARÍA DE
INVESTIGACIÓN
Y POSGRADO

ESPECIALIDAD EN DERMATOLOGIA	FACULTAD DE MEDICINA	0		Sin movimientos durante el periodo.
ESPECIALIDAD EN GERIATRIA	FACULTAD DE MEDICINA	2	8.33%	Ventaja numérica de estudiantes de nuevo ingreso contra titulados.
ESPECIALIDAD EN GINECOLOGIA Y OBSTETRICIA	FACULTAD DE MEDICINA	6	10.00%	Ventaja numérica de nuevos ingreso y una reincorporación contra estudiantes titulados y dos no inscritos.
ESPECIALIDAD EN MEDICINA DE URGENCIAS	FACULTAD DE MEDICINA	-12	-19.35%	Ventaja numérica de estudiantes titulados, egresados y no inscritos contra nuevos ingresos y reincorporaciones.
ESPECIALIDAD EN MEDICINA DEL TRABAJO Y AMBIENTAL	FACULTAD DE MEDICINA	-2	-5.13%	Mayoría numérica de estudiantes titulados y un no inscrito contra nuevos ingresos.

www.uaslp.mx

Av. Niño Artillero 150
Zona Universitaria - CP 78200
San Luis Potosí, S.L.P.
tel. (444) 826 2438 y 60
fax (444) 826 2438 ext. 5803




SECRETARÍA DE
INVESTIGACIÓN
Y POSGRADO

ESPECIALIDAD EN MEDICINA FAMILIAR	FACULTAD DE MEDICINA	-6	-7.79%	Ventaja numérica de estudiantes titulados, egresados y dos no inscritos contra nuevos ingresos y reincorporaciones.
ESPECIALIDAD EN MEDICINA INTERNA	FACULTAD DE MEDICINA	-9	-5.42%	Mayoría numérica de estudiantes titulados, egresados y no inscritos contra nuevos ingresos y una reincorporación.
ESPECIALIDAD EN NEFROLOGIA	FACULTAD DE MEDICINA	2	25.00%	Mayoría numérica de estudiantes de nuevo ingreso y reincorporaciones contra no inscritos y un egresado.
ESPECIALIDAD EN NEONATOLOGIA	FACULTAD DE MEDICINA	2	28.57%	Ventaja numérica de nuevos ingresos y una reincorporación contra dos estudiantes titulados y no inscritos.

www.uaslp.mx

Av. Niño Artillero 150
Zona Universitaria • CP 78290
San Luis Potosí, S.L.P.
tel. (444) 826 2438 y 60
fax (444) 826 2438 ext. 5863




SECRETARÍA DE
INVESTIGACIÓN
Y POSGRADO

ESPECIALIDAD EN NEUROLOGIA	FACULTAD DE MEDICINA	5	50.00%	Variación asociada a la ventaja numérica de estudiantes de nuevo ingreso y reincorporaciones contra titulados y un egresado.
ESPECIALIDAD EN NEUROLOGIA PEDIATRICA	FACULTAD DE MEDICINA	0	0.00%	Matrícula reducida, igualdad numérica entre nuevos ingresos y una reincorporación contra estudiantes no inscritos y un egresado.
ESPECIALIDAD EN OFTALMOLOGIA	FACULTAD DE MEDICINA	-1	-7.14%	Ventaja numérica de titulados y un egresado contra nuevos ingresos.
ESPECIALIDAD EN ORTOPEDIA Y TRAUMATOLOGIA	FACULTAD DE MEDICINA	10	14.49%	Ventaja numérica de estudiantes de nuevo ingreso y reincorporaciones contra titulados y un no inscrito.

www.uaslp.mx

Av. Niño Artillero 150
Zona Universitaria • CP 78200
San Luis Potosí, S.L.P.
tel. (444) 826 2438 y 60
fax (444) 826 2438 ext. 5803



SECRETARÍA DE
INVESTIGACIÓN
Y POSGRADO

ESPECIALIDAD EN PEDIATRIA	FACULTAD DE MEDICINA	-1	-1.49%	Ventaja numerica de estudiantes egresados, no inscritos y un titulado contra nuevos ingresos y reincorporaciones.
ESPECIALIDAD EN PSIQUIATRIA	FACULTAD DE MEDICINA	-7	-16.28%	Mayoría numérica de titulados, un egresado y un no inscrito contra nuevos ingresos y una reincorporación.
ESPECIALIDAD EN RADIOLOGIA E IMAGEN	FACULTAD DE MEDICINA	-1	-5.88%	Ventaja numérica de estudiantes titulados y un egresado contra nuevos ingresos.
ESPECIALIDAD EN REUMATOLOGIA	FACULTAD DE MEDICINA	1	11.11%	Mayoría numérica de nuevos ingresos contra estudiantes titulados.
ESPECIALIDAD EN OTORRINOLARINGOLOGIA Y CIRUGIA DE CABEZA Y CUELLO	FACULTAD DE MEDICINA	3	37.50%	Ventaja numérica de nuevos ingresos sin egresados ni titulados.

www.uaslp.mx

Av. Niño Artillero 150
Zona Universitaria • C.P. 78100
San Luis Potosí, S.L.P.
tel. (444) 826 2438 y 00
fax (444) 826 2438 ext. 5863




SECRETARÍA DE
INVESTIGACIÓN
Y POSGRADO

ESPECIALIDAD EN EPIDEMIOLOGIA	FACULTAD DE MEDICINA	4	57.14%	Ventaja numérica de nuevos ingresos contra un estudiante no inscrito.
ESPECIALIDAD EN PATOLOGIA CLINICA	FACULTAD DE MEDICINA	3		Mayoría numérica por reincorporaciones y un nuevo ingreso, sin egresos aún.
ESPECIALIDAD EN ENDOCRINOLOGIA	FACULTAD DE MEDICINA	2		Ventaja numérica de nuevos ingresos sin egresos.
ESPECIALIDAD EN MEDICINA DE REHABILITACION	FACULTAD DE MEDICINA	3		Ventaja numérica de nuevos ingresos sin egresos por ser de nueva creación.
ESPECIALIDAD EN CIRUGIA ORAL Y MAXILOFACIAL	FACULTAD DE ESTOMATOLOGIA	1	9.09%	Ventaja numérica de nuevos ingresos contra estudiantes egresados.
ESPECIALIDAD EN ESTOMATOLOGIA PEDIATRICA	FACULTAD DE ESTOMATOLOGIA	0	0.00%	Igualdad entre reincorporaciones y estudiantes no inscritos.

www.uaslp.mx

Av. Niño Artillero 150
Zona Universitaria • CP 78290
San Luis Potosí, S.L.P.
tel. (444) 826 2438 y 60
fax (444) 826 2438 ext. 5863



ESPECIALIDAD EN ORTODONCIA Y ORTOPEdia DENTOMAXILOFACIAL	FACULTAD DE ESTOMATOLOGIA	0	0.00%	Igualdad entre reincorporaciones y estudiantes egresados y titulados.
ESPECIALIDAD EN ODONTOLOGIA ESTETICA, COSMETICA, RESTAURADORA E IMPLANTOLOGIA	FACULTAD DE ESTOMATOLOGIA	0	0.00%	Igualdad entre reincorporaciones y estudiantes titulados.
ESPECIALIDAD EN PERIODONCIA	FACULTAD DE ESTOMATOLOGIA	-2	-16.67%	Ventaja numérica de estudiantes no inscritos contra reincorporaciones.
ESPECIALIDAD EN CIENCIAS DEL HABITAT	FACULTAD DEL HABITAT	-1	-100%	Un estudiante no inscrito. Sin nuevos ingresos.
ESPECIALIDAD EN DERECHO PENAL	FACULTAD DE DERECHO "ABOGADO PONCIANO ARRIAGA LEIJA"	5		Ventaja numérica de nuevos ingresos contra estudiantes no inscritos y titulados.
ESPECIALIDAD EN DERECHO PRIVADO	FACULTAD DE DERECHO "ABOGADO PONCIANO ARRIAGA LEIJA"	6	54.55%	Ventaja numérica de nuevos ingresos contra estudiantes egresados y titulados.


www.uaslp.mx



SECRETARÍA DE
INVESTIGACIÓN
Y POSGRADO

ESPECIALIDAD EN ENFERMERIA CLINICA AVANZADA	FACULTAD DE ENFERMERIA Y NUTRICION	0	0.00%	Igualdad numérica entre ingresos contra titulados y egresados.
ESPECIALIDAD EN LA ADMINISTRACION DE LA ATENCION DE ENFERMERIA	FACULTAD DE ENFERMERIA Y NUTRICION	0		Sin movimientos durante el periodo. Se encuentra en reestructuración.
		9	96.00%	
MAESTRÍA				
MAESTRIA EN CIENCIAS BIOMEDICAS BASICAS	FACULTAD DE MEDICINA	-2	-12.50%	Ventaja numérica de estudiantes no inscritos y 2 titulados.
MAESTRIA EN CIENCIAS EN INVESTIGACION CLINICA	FACULTAD DE MEDICINA	-1	-6.67%	Ventaja numérica de estudiantes no inscritos y titulados contra nuevos ingresos y una reincorporación.
MAESTRIA EN ADMINISTRACION EN ENFERMERIA	FACULTAD DE ENFERMERIA Y NUTRICION	-2	-16.67%	Ventaja numérica de estudiantes no inscritos contra nuevos ingresos.
MAESTRIA EN SALUD PUBLICA	FACULTAD DE ENFERMERIA Y NUTRICION	-2	-9.52%	Variación asociada a la ventaja numérica debida a una baja y un no inscrito.


www.uaslp.mx



MAESTRIA EN CIENCIAS ODONTOLÓGICAS	FACULTAD DE ESTOMATOLOGIA	-4	-100%	Matrícula reducida, ventaja numérica de estudiantes egresados y un titulado sin nuevos ingresos.
MAESTRIA EN ENDODONCIA	FACULTAD DE ESTOMATOLOGIA	-1	-5.00%	Variación asociada a la ventaja numérica de egresados contra reincorporaciones.
MAESTRIA EN CIENCIAS EN BIOPROCESOS	FACULTAD DE CIENCIAS QUIMICAS	5	31.25%	Ventaja numérica de nuevos ingresos y reincorporaciones contra no inscritos, titulados y un estudiante egresado.
MAESTRIA EN CIENCIAS EN INGENIERIA QUIMICA	FACULTAD DE CIENCIAS QUIMICAS	-2	-13.33%	Variación debida a la ventaja numérica de estudiantes titulados y no inscritos contra nuevos ingresos y reincorporaciones.
MAESTRIA EN CIENCIAS QUIMICAS	FACULTAD DE CIENCIAS QUIMICAS	1	8.33%	Ventaja numérica de nuevos ingresos y reincorporaciones contra estudiantes no inscritos.
MAESTRIA EN CIENCIAS FARMACOBIOLOGICAS	FACULTAD DE CIENCIAS QUIMICAS	10	58.82%	Mayoría numérica de estudiantes de nuevo ingreso contra egresados y un titulado.

www.uaslp.mx

Av. Niño Artillero 150
Zona Universitaria • CP 78290
San Luis Potosí, S.L.P.
tel. (444) 826 2438 y 60
fax (444) 826 2438 ext. 5863




SECRETARÍA DE
INVESTIGACIÓN
Y POSGRADO

MAESTRIA EN CIENCIAS EN GEOLOGIA APLICADA	FACULTAD DE INGENIERIA	-3	-23.08%	Ventaja numérica de estudiantes titulados, un no inscrito y una baja contra reincorporaciones.
MAESTRIA EN TECNOLOGIA Y GESTION DEL AGUA	FACULTAD DE INGENIERIA	1	5.26%	Mayoría de estudiantes de nuevo ingreso contra titulados y no inscritos.
MAESTRIA EN INGENIERIA Y CIENCIAS DE LA COMPUTACION	FACULTAD DE INGENIERIA	2	15.38%	Ventaja numérica de estudiantes de nuevo ingreso y una reincorporación contra bajas y un titulado.
MAESTRIA EN INGENIERIA DE MINERALES	FACULTAD DE INGENIERIA	-4	-33.33%	Variación asociada a la ventaja numérica de estudiantes titulados, bajas y un no inscrito contra nuevos ingresos y una reincorporación.

Handwritten signature

www.uaslp.mx

Av. Niño Artillero 150
Zona Universitaria • C.P. 78200
San Luis Potosí, S.L.P.
tel. (444) 826 2438 v.60
fax (444) 826 2438 ext. 5883




SECRETARÍA DE
**INVESTIGACIÓN
Y POSGRADO**

MAESTRIA EN INGENIERIA ELECTRICA	FACULTAD DE INGENIERIA	6	35.29%	Mayoría numérica de estudiantes de nuevo ingreso contra titulados, un no inscrito y una baja.
MAESTRIA EN INGENIERIA MECANICA	FACULTAD DE INGENIERIA	1	4.00%	Ventaja numérica de estudiantes de nuevo ingreso contra no inscritos, egresados, un titulado y una baja.
MAESTRIA EN METALURGIA E INGENIERIA DE MATERIALES	FACULTAD DE INGENIERIA	2	16.67%	Ventaja numérica de estudiantes de nuevo ingreso contra titulados y un no inscrito.
MAESTRIA EN PLANEACION ESTRATEGICA E INNOVACION	FACULTAD DE INGENIERIA	1	1.30%	Mayoría numérica de estudiantes de nuevo ingreso y reincorporaciones contra estudiantes no inscritos y titulados.
MAESTRIA EN SISTEMAS ELECTRICOS DE POTENCIA	FACULTAD DE INGENIERIA	-4	-23.53%	Mayoría numérica de estudiantes no inscritos, un titulado y una baja.
MAESTRIA EN CIENCIAS AGROPECUARIAS	FACULTAD DE AGRONOMIA Y VETERINARIA	-5	-26.32%	Ventaja numérica de estudiantes titulados y no inscritos contra nuevos ingresos.

www.uaslp.mx


Av. Niño Artillero 150
Zona Universitaria • CP 78200
San Luis Potosí, S.L.P.
tel. (444) 826 2438 y no
fax (444) 826 2438 ext. 5863



SECRETARÍA DE
INVESTIGACIÓN
Y POSGRADO


MAESTRIA EN CIENCIAS DEL HABITAT	FACULTAD DEL HABITAT	-1	-100%	Un estudiante titulado, sin nuevos ingresos.
MAESTRIA INTERDISCIPLINAR EN DISEÑO, ARTE Y ARQUITECTURA	FACULTAD DEL HABITAT	6		Programa de reciente creación, todos de nuevo ingreso.
MAESTRIA EN CIENCIAS (FISICA)	FACULTAD DE CIENCIAS	5	26.32%	Ventaja numérica de nuevos ingresos y reincorporaciones contra no inscritos, un titulado y una baja.
MAESTRIA EN CIENCIAS APLICADAS	FACULTAD DE CIENCIAS	-13	-21.67%	Variación asociada a la ventaja numérica de estudiantes titulados y no inscritos contra nuevos ingresos y reincorporaciones.
MAESTRIA EN CIENCIAS INTERDISCIPLINARIAS	FACULTAD DE CIENCIAS	5	33.33%	Mayoría numérica de nuevos ingresos y una reincorporación sin egresados ni titulados.
MAESTRIA EN INGENIERIA ELECTRONICA	FACULTAD DE CIENCIAS	2	13.33%	Ventaja numérica de nuevos ingresos contra titulados y no inscritos.

www.uaslp.mx



MAESTRIA EN MATEMATICAS APLICADAS Y FISICA MATEMATICA	FACULTAD DE CIENCIAS	-3	-27.27%	Ventaja numérica de estudiantes titulados, un no inscrito y una baja contra una reincorporación.
MAESTRIA EN CIENCIAS DE LA VIDA	FACULTAD DE CIENCIAS	1	7.69%	Mayoría numérica de nuevos ingresos y reincorporaciones contra un estudiante no inscrito.
MAESTRIA EN EDUCACION Y ENSEÑANZA	FACULTAD DE CIENCIAS	10		Reciente creación. Ventaja numérica de reincorporaciones sin egresados ni titulados.
MAESTRIA EN INNOVACION COMUNICATIVA PARA LAS ORGANIZACIONES	FACULTAD DE CIENCIAS DE LA COMUNICACION	5	62.50%	Mayoría numérica de reincorporaciones contra una baja.
MAESTRIA EN CIENCIAS DE LA INFORMACION DOCUMENTAL	FACULTAD DE CIENCIAS DE LA INFORMACION	-2	-8.70%	Mayoría numérica de no inscritos contra nuevos ingresos.
MAESTRIA EN ESTUDIOS LATINOAMERICANOS EN TERRITORIO, SOCIEDAD Y CULTURA	FACULTAD DE CIENCIAS SOCIALES Y HUMANIDADES	-6	-37.50%	Ventaja numérica de egresados y un titulado contra reincorporaciones.

[Handwritten signature]



MAESTRIA EN ADMINISTRACION (CON 3 ENFASIS)	FACULTAD DE CONTADURIA Y ADMINISTRACION	14	48.28%	Ventaja numérica de estudiantes de nuevo ingreso y una reincorporación contra no inscritos, egresados y titulados.
MAESTRIA EN ADMINISTRACION FINANCIERA	FACULTAD DE CONTADURIA Y ADMINISTRACION	9	39.13%	Ventaja numérica de nuevos ingresos y reincorporaciones contra no inscritos.
MAESTRIA EN DIRECCION EMPRESARIAL	FACULTAD DE CONTADURIA Y ADMINISTRACION	10	333.33%	Ventaja numérica de estudiantes de nuevo ingreso contra estudiantes no inscritos.
MAESTRIA EN DERECHO	FACULTAD DE DERECHO "ABOGADO PONCIANO ARRIAGA LEIJA"	10	90.91%	Ventaja numérica de nuevos ingresos contra estudiantes no inscritos.
MAESTRIA EN DERECHOS HUMANOS	FACULTAD DE DERECHO "ABOGADO PONCIANO ARRIAGA LEIJA"	-4	-5.33%	Ventaja numérica de estudiantes no inscritos, bajas y titulados contra nuevos ingresos y reincorporaciones.

www.uaslp.mx




SECRETARÍA DE
**INVESTIGACIÓN
Y POSGRADO**

MAESTRIA EN POLITICA CRIMINAL	FACULTAD DE DERECHO "ABOGADO PONCIANO ARRIAGA LEIJA"	-4		Ventaja de estudiantes no inscritos sin nuevos ingresos debido a una modificación curricular.
MAESTRIA EN DERECHO CONSTITUCIONAL Y AMPARO	FACULTAD DE DERECHO "ABOGADO PONCIANO ARRIAGA LEIJA"	-24	-68.57%	Ventaja numérica de estudiantes egresados, no inscritos y una baja sin nuevos ingresos.
MAESTRIA EN ESTUDIOS SOBRE LA DEMOCRACIA Y PROCESOS ELECTORALES	FACULTAD DE DERECHO "ABOGADO PONCIANO ARRIAGA LEIJA"	0		Sin movimientos durante el periodo por encontrarse en modificación curricular.
MAESTRIA EN GOBIERNO Y POLITICAS PUBLICAS	FACULTAD DE DERECHO "ABOGADO PONCIANO ARRIAGA LEIJA"	-5	-12.82%	Ventaja numérica de estudiantes no inscritos y titulados contra reincorporaciones.
MAESTRIA EN ECONOMIA MATEMATICA	FACULTAD DE ECONOMIA	1	16.67%	Mayoría numérica de nuevos ingresos contra un egresado y titulados.
MAESTRIA EN EDUCACION	FACULTAD DE PSICOLOGIA	3		Mayoría de reincorporaciones sin egresados.
MAESTRIA INTERDISCIPLINAR EN ESTUDIOS DE PAZ	FACULTAD DE PSICOLOGIA	0		Sin movimientos durante el periodo.



www.uaslp.mx




SECRETARÍA DE
INVESTIGACIÓN
Y POSGRADO

MAESTRIA EN PSICOLOGIA	FACULTAD DE PSICOLOGIA	5		Mayoría de nuevos ingresos contra una baja.
MAESTRIA EN CIENCIAS AMBIENTALES	COORDINACION AGENDA AMBIENTAL	-2	-4.88%	Ventaja numérica de titulados y no inscritos contra nuevos ingresos.
MAESTRIA INTERDISCIPLINARIA EN CIUDADES SOSTENIBLES	COORDINACION AGENDA AMBIENTAL	5	14.71%	Ventaja numérica de estudiantes de nuevo ingreso y una reincorporación contra estudiantes no inscritos.
MAESTRIA EN ADMINISTRACION	FACULTAD DE ESTUDIOS PROFESIONALES ZONA HUASTECA	57		Mayoría de reincorporaciones al haber tenido modificación curricular sin egresados.
MAESTRIA EN ANALISIS CLINICOS	FACULTAD DE ESTUDIOS PROFESIONALES ZONA HUASTECA	-27		Mayoría numérica de egresados, no inscritos y titulados sin nuevos ingresos.
MAESTRIA EN CIENCIAS BIOQUIMICAS	FACULTAD DE ESTUDIOS PROFESIONALES ZONA HUASTECA	3	20.00%	Mayoría numérica de nuevos ingresos contra estuiantes titulados.



www.uaslp.mx



MAESTRIA EN ADMINISTRACION	UNIDAD ACADEMICA MULTIDISCIPLINARIA ZONA MEDIA	16	177.78%	Ventaja numérica de estudiantes de nuevo ingreso sin egresados ni titulados.
		75	7.98%	
DOCTORADO				
DOCTORADO EN CIENCIAS AGROPECUARIAS	FACULTAD DE AGRONOMIA Y VETERINARIA	-2	-12.50%	Mayoría numerica de estudiantes no inscritos y un titulado contra nuevos ingresos.
DOCTORADO EN CIENCIAS BIOMEDICAS BASICAS	FACULTAD DE MEDICINA	-6	-24.00%	Ventaja numérica de estudianters titulados y no inscritos contra reincorporaciones.
DOCTORADO EN CIENCIAS ODONTOLOGICAS	FACULTAD DE ESTOMATOLOGIA	2	50.00%	Matrícula reducida, un nuevo ingreso y una reincorporación sin egresos.
DOCTORADO EN CIENCIAS EN INGENIERIA QUIMICA	FACULTAD DE CIENCIAS QUIMICAS	-3	-10.00%	Ventaja numérica de estudiantes no inscritos contra nuevos ingresos.




www.uaslp.mx



DOCTORADO EN CIENCIAS EN BIOPROCESOS	FACULTAD DE CIENCIAS QUIMICAS	-4	-23.53%	Mayoría numérica de estudiantes no inscritos, titulados y una baja contra nuevos ingresos y reincorporaciones.
DOCTORADO EN CIENCIAS QUIMICAS	FACULTAD DE CIENCIAS QUIMICAS	3	23.08%	Mayoría numérica de nuevos ingresos y una reincorporación contra estudiantes no inscritos.
DOCTORADO EN CIENCIAS FARMACOBIOLOGICAS	FACULTAD DE CIENCIAS QUIMICAS	-4	-11.76%	Variación asociada a la ventaja numérica de estudiantes titulados, un no inscrito y un egresado contra nuevos ingresos y reincorporaciones.
DOCTORADO EN ESTUDIOS LATINOAMERICANOS EN TERRITORIO, SOCIEDAD Y CULTURA	FACULTAD DE CIENCIAS SOCIALES Y HUMANIDADES	-3	-10.34%	Mayoría numérica de egresados y un titulado contra reincorporaciones.
DOCTORADO EN CIENCIAS DE LA ADMINISTRACION	FACULTAD DE CONTADURIA Y ADMINISTRACION	-1	-20.00%	Mayoría numérica de egresados contra reincorporaciones.



www.uaslp.mx




SECRETARÍA DE
INVESTIGACIÓN
Y POSGRADO

DOCTORADO EN CIENCIAS DE LA COMPUTACION	FACULTAD DE INGENIERIA	-1	-16.67%	Variación asociada a la ventaja numérica de un estudiante titulado sin nuevos ingresos.
DOCTORADO EN INGENIERIA DE MINERALES	FACULTAD DE INGENIERIA	-3	-30.00%	Ventaja numérica de estudiantes titulados y una baja contra reincorporaciones.
DOCTORADO EN INGENIERIA ELECTRICA	FACULTAD DE INGENIERIA	0	0.00%	Igualdad numérica de reincorporaciones contra un titulado y un estudiante no inscrito.
DOCTORADO EN INGENIERIA MECANICA	FACULTAD DE INGENIERIA	-2	-28.57%	Mayoría numérica de estudiantes no inscritos sin nuevos ingresos.
DOCTORADO EN CIENCIAS APLICADAS	FACULTAD DE CIENCIAS	1	2.50%	Ventaja numérica de nuevos ingresos y reincorporaciones contr titulados y no inscritos.
DOCTORADO EN CIENCIAS DE LA INGENIERIA CON ORIENTACIONES EN INGENIERIA ELECTRONICA, INGENIERIA EN TELECOMUNICACIONES E INGENIERIA BIOMEDICA	FACULTAD DE CIENCIAS	1	6.67%	Mayoría numérica de nuevos ingresos y una reincorporación contra estudiantes titulados.


www.uaslp.mx

Av. Niño Artillero 150
Zona Universitaria • CP. 78200
San Luis Potosí, S.L.P.
Tel. (444) 826 2438 y 60
fax (444) 826 2438 ext. 5863




SECRETARÍA DE
INVESTIGACIÓN
Y POSGRADO

DOCTORADO EN CIENCIAS INTERDISCIPLINARIAS	FACULTAD DE CIENCIAS	-3	-20.00%	Variación asociada a la mayoría numérica de estudiantes no inscritos y un titulado contra reincorporaciones.
DOCTORADO EN CIENCIAS (FISICA) 4 AÑOS	FACULTAD DE CIENCIAS	2	14.29%	Una reincorporación y un nuevo ingreso sin egresados ni titulados.
DOCTORADO EN INGENIERIA ELECTRONICA	FACULTAD DE CIENCIAS	0		Sin movimientos durante el periodo.
DOCTORADO EN CIENCIAS DE LA VIDA	FACULTAD DE CIENCIAS	4	44.44%	Mayoría numérica de nuevos ingresos y reincorporaciones contra un estudiante no inscrito.
DOCTORADO EN EDUCACION Y ENSEÑANZA	FACULTAD DE CIENCIAS	32		Reciente creación. Ventaja numérica de nuevos ingresos y reincorporaciones sin egresos (no corresponde aún).
DOCTORADO EN PSICOLOGIA	FACULTAD DE PSICOLOGIA	6	46.15%	Mayoría numérica de estudiantes de nuevo ingreso. No les corresponde egresar aún.


www.uaslp.mx

Av. Niño Artillero 150
Zona Universitaria • CP 78290
San Luis Potosí, S.L.P.
tel. (444) 826 2438 y 60
fax (444) 826 2438 ext. 5863



SECRETARÍA DE
INVESTIGACIÓN
Y POSGRADO

DOCTORADO EN CIENCIAS AMBIENTALES	COORDINACION AGENDA AMBIENTAL	6	14.63%	Ventaja numérica de estudiantes de nuevo ingreso y reincorporaciones contra titulados y una baja.
DOCTORADO INTERINSTITUCIONAL EN CIENCIAS DEL HABITAT UASLP/UADY	FACULTAD DEL HABITAT	-1	-20.00%	Variación asociada a la ventaja numérica de estudiantes no inscritos y una baja contra nuevos ingresos.
DOCTORADO INTERDISCIPLINAR EN DISEÑO, ARTE Y ARQUITECTURA	FACULTAD DEL HABITAT	5		Programa de reciente creación, todos de nuevo ingreso.
DOCTORADO INSTITUCIONAL EN INGENIERIA Y CIENCIA DE MATERIALES	SECRETARIA DE INVESTIGACION Y POSGRADO	5	8.33%	Ventaja numérica de estudiantes de nuevo ingreso y reincorporaciones contra titulados y estudiantes no inscritos.
		34	8.06%	

www.uaslp.mx

Av. Niño Artillero 150
Zona Universitaria • CP 78290
San Luis Potosí, S.L.P.
tel. (444) 826 2438 y 60
fax (444) 826 2438 ext. 5863


DR. AMAURY DE JESÚS POZOS GUILLÉN
SECRETARÍA DE
INVESTIGACIÓN Y POSGRADO

INFORME DE MATRÍCULA

NOMBRE DE LA INSTITUCIÓN: UNIVERSIDAD AUTÓNOMA DE SAN LUIS POTOSÍ

Informe reportado del semestre:

1°	2°
15-jul-25	15-dic-25

Informe trimestral reportado

1°	2°	3°	4°
15-abr-25	15-jul-25	15-oct-25	15-ene-26

FECHA DE CAPTURA: 30 de Septiembre de 2025

MODALIDAD: ESCOLARIZADA

NOMBRE DEL CAMPUS:	San Luis Potosí			MATRÍCULA											
NIVEL	ESCUELA / FACULTAD / CENTRO / DIS	MUNICIPIO	ASPIRANTES			NUOVO INGRESO			REINGRESO			MATRÍCULA TOTAL			
TSU / PA	*		H	M	Total	H	M	Total	H	M	Total	H	M	Total	
TECNICO SUPERIOR UNIVERSITARIO EN PROTESIS DENTAL Y FLUJOS DIGITALES	FACULTAD DE ESTOMATOLOGIA	SAN LUIS POTOSI	14	24	38	5	10	15	8	11	19	13	21	34	
TOTAL			14	24	38	5	10	15	8	11	19	13	21	34	
ICE NCIAURA			H	M	Total	H	M	Total	H	M	Total	H	M	Total	
INGENIERIA EN AGROECOLOGIA	FACULTAD DE AGRONOMIA Y VETERINARIA	SOLEDAD DE G.S.							5	8	13	5	8	13	
INGENIERIA AGRONOMICA EN FITOTECNIA	FACULTAD DE AGRONOMIA Y VETERINARIA	SOLEDAD DE G.S.	52	37	89	27	22	49	67	44	111	94	66	160	
INGENIERIA AGRONOMICA EN ZOOTECNIA	FACULTAD DE AGRONOMIA Y VETERINARIA	SOLEDAD DE G.S.	87	81	168	40	29	69	111	103	214	151	132	283	
INGENIERIA FORESTAL	FACULTAD DE AGRONOMIA Y VETERINARIA	SOLEDAD DE G.S.							7	11	18	7	11	18	
INGENIERO AGRONOMO EN PRODUCCION EN INVERNADEROS	FACULTAD DE AGRONOMIA Y VETERINARIA	SOLEDAD DE G.S.	31	13	44	27	9	36	65	44	109	92	53	145	
INGENIERIA AGRONOMICA EN RECURSOS FORESTALES	FACULTAD DE AGRONOMIA Y VETERINARIA	SOLEDAD DE G.S.							0	0	0	0	0	0	
MEDICO VETERINARIO Y ZOOTECNISTA	FACULTAD DE AGRONOMIA Y VETERINARIA	SOLEDAD DE G.S.	144	311	455	28	45	73	83	201	284	111	246	357	
INGENIERIA EN AGRONOMIA Y MEDIO AMBIENTE	FACULTAD DE AGRONOMIA Y VETERINARIA	SOLEDAD DE G.S.	18	12	30	14	10	24	21	26	47	35	36	71	
INGENIERO ELECTRONICO	FACULTAD DE CIENCIAS	SAN LUIS POTOSI	37	8	45	32	7	39	138	37	175	170	44	214	
INGENIERO EN NANOTECNOLOGIA Y ENERGIAS RENOVABLES	FACULTAD DE CIENCIAS	SAN LUIS POTOSI	21	14	35	18	12	30	75	36	111	93	48	141	
INGENIERO EN TELECOMUNICACIONES	FACULTAD DE CIENCIAS	SAN LUIS POTOSI	17	8	25	16	7	23	56	24	80	72	31	103	
INGENIERO FISICO	FACULTAD DE CIENCIAS	SAN LUIS POTOSI	25	13	38	23	12	35	64	37	101	87	49	136	
LICENCIADO EN BIOFISICA	FACULTAD DE CIENCIAS	SAN LUIS POTOSI	11	14	25	11	14	25	20	30	50	31	44	75	
LICENCIADO EN BIOLOGIA	FACULTAD DE CIENCIAS	SAN LUIS POTOSI	23	43	66	10	25	35	66	93	159	76	118	194	
LICENCIADO EN FISICA	FACULTAD DE CIENCIAS	SAN LUIS POTOSI	26	13	39	21	13	34	97	19	116	118	32	150	
LICENCIADO EN MATEMATICA EDUCATIVA	FACULTAD DE CIENCIAS	SAN LUIS POTOSI							0	0	0	0	0	0	
LICENCIADO EN MATEMATICAS APLICADAS	FACULTAD DE CIENCIAS	SAN LUIS POTOSI	10	6	16	7	6	13	32	16	48	39	22	61	
LICENCIATURA EN APLICACION Y ENSEÑANZA DE LAS CIENCIAS	FACULTAD DE CIENCIAS	SAN LUIS POTOSI	5	10	15	5	9	14	11	29	40	16	38	54	
LICENCIATURA EN INGENIERIA BIOMEDICA	FACULTAD DE CIENCIAS	SAN LUIS POTOSI	53	54	107	20	20	40	75	88	163	95	108	203	
INGENIERIA EN INTELIGENCIA ARTIFICIAL Y CIENCIA DE DATOS	FACULTAD DE CIENCIAS	SAN LUIS POTOSI	28	8	36	20	5	25	2	0	2	22	5	27	
LICENCIADO EN CIENCIAS DE LA COMUNICACION	FACULTAD DE CIENCIAS DE LA COMUNICACION	SAN LUIS POTOSI	71	79	150	63	75	138	219	162	381	282	237	519	
LICENCIADO EN ARCHIVOLOGIA	FACULTAD DE CIENCIAS DE LA INFORMACION	SAN LUIS POTOSI							0	0	0	0	0	0	
LICENCIATURA EN GESTION DE LA INFORMACION	FACULTAD DE CIENCIAS DE LA INFORMACION	SAN LUIS POTOSI	0	0	0	0	0	0	12	29	41	12	29	41	
LICENCIATURA EN GESTION DOCUMENTAL Y ARCHIVISTICA	FACULTAD DE CIENCIAS DE LA INFORMACION	SAN LUIS POTOSI	0	0	0	0	0	0	25	54	79	25	54	79	
LICENCIATURA EN ARCHIVISTICA Y CIBERSEGURIDAD DOCUMENTAL	FACULTAD DE CIENCIAS DE LA INFORMACION	SAN LUIS POTOSI	20	48	68	17	42	59	0	0	0	17	42	59	
INGENIERO DE BIOPROCESOS	FACULTAD DE CIENCIAS QUIMICAS	SAN LUIS POTOSI	22	30	52	22	30	52	53	105	158	75	135	210	
INGENIERO EN ALIMENTOS	FACULTAD DE CIENCIAS QUIMICAS	SAN LUIS POTOSI	0	0	0	0	0	0	56	121	177	56	121	177	
INGENIERO QUIMICO	FACULTAD DE CIENCIAS QUIMICAS	SAN LUIS POTOSI	71	64	135	64	48	112	175	170	345	239	218	457	
LICENCIADO EN QUIMICA	FACULTAD DE CIENCIAS QUIMICAS	SAN LUIS POTOSI	16	26	42	13	23	36	51	70	121	64	93	157	
QUIMICO FARMACOBIOLOGO	FACULTAD DE CIENCIAS QUIMICAS	SAN LUIS POTOSI	80	181	261	50	82	132	160	313	473	210	395	605	
INGENIERIA EN INDUSTRIAS ALIMENTARIAS	FACULTAD DE CIENCIAS QUIMICAS	SAN LUIS POTOSI	14	61	75	11	52	63	2	19	21	13	71	84	
CONTADOR PUBLICO	FACULTAD DE CONTADURIA Y ADMINISTRACION	SAN LUIS POTOSI	210	248	458	145	151	296	466	500	966	611	651	1262	
LICENCIADO EN ADMINISTRACION	FACULTAD DE CONTADURIA Y ADMINISTRACION	SAN LUIS POTOSI	183	230	413	145	182	327	542	859	1401	687	1041	1728	
LICENCIADO EN ADMINISTRACION PUBLICA	FACULTAD DE CONTADURIA Y ADMINISTRACION	SAN LUIS POTOSI							0	1	1	0	1	1	
LICENCIATURA EN ADMINISTRACION Y POLITICAS PUBLICAS	FACULTAD DE CONTADURIA Y ADMINISTRACION	SAN LUIS POTOSI	18	17	35	15	13	28	77	106	183	92	119	211	
LICENCIATURA EN AGRONEGOCIOS	FACULTAD DE CONTADURIA Y ADMINISTRACION	SAN LUIS POTOSI	13	13	26	10	11	21	32	27	59	42	38	80	
LICENCIATURA EN MERCADOTECNIA ESTRATEGICA	FACULTAD DE CONTADURIA Y ADMINISTRACION	SAN LUIS POTOSI	72	112	184	39	49	88	140	201	341	179	250	429	
LICENCIATURA EN ADMINISTRACION INDUSTRIAL	FACULTAD DE CONTADURIA Y ADMINISTRACION	SAN LUIS POTOSI	71	75	146	22	7	29	0	0	0	22	7	29	
LICENCIATURA EN CRIMINOLOGIA	FACULTAD DE DERECHO "ABOGADO PONCIANO ARRIAGA LEJIA"	SAN LUIS POTOSI	46	90	136	28	51	79	56	143	199	84	194	278	
LICENCIADO EN DERECHO	FACULTAD DE DERECHO "ABOGADO PONCIANO ARRIAGA LEJIA"	SAN LUIS POTOSI	314	474	788	162	227	389	619	818	1437	781	1045	1826	
LICENCIADO EN COMERCIO Y NEGOCIOS INTERNACIONALES	FACULTAD DE ECONOMIA	SAN LUIS POTOSI	305	459	764	75	70	145	212	300	512	287	370	657	
LICENCIADO EN ECONOMIA	FACULTAD DE ECONOMIA	SAN LUIS POTOSI	65	41	106	55	35	90	164	100	264	219	135	354	
LICENCIADO EN ENFERMERIA	FACULTAD DE ENFERMERIA Y NUTRICION	SAN LUIS POTOSI	59	354	413	35	159	194	123	535	658	158	694	852	
LICENCIADO EN NUTRICION	FACULTAD DE ENFERMERIA Y NUTRICION	SAN LUIS POTOSI	97	209	306	20	51	71	60	210	270	80	261	341	

MEDICO ESTOMATOLOGO	FACULTAD DE ESTOMATOLOGIA	SAN LUIS POTOSI	215	779	994	47	133	180	203	674	877	250	807	1057
ARQUITECTURA	FACULTAD DEL HABITAT	SAN LUIS POTOSI	314	277	591	95	87	182	347	388	735	442	475	917
DISEÑO GRAFICO	FACULTAD DEL HABITAT	SAN LUIS POTOSI	64	143	207	41	90	131	145	297	442	186	387	573
DISEÑO INDUSTRIAL	FACULTAD DEL HABITAT	SAN LUIS POTOSI	80	143	223	28	72	100	136	246	382	164	318	482
EDIFICACION Y ADMINISTRACION DE OBRAS	FACULTAD DEL HABITAT	SAN LUIS POTOSI	83	37	120	76	33	109	235	117	352	311	150	461
LICENCIADO EN DISEÑO URBANO Y DEL PAISAJE	FACULTAD DEL HABITAT	SAN LUIS POTOSI	20	29	49	17	22	39	53	57	110	70	79	149
LICENCIADO EN CONSERVACION Y RESTAURACION DE BIENES CULTURALES MUEBLES	FACULTAD DEL HABITAT	SAN LUIS POTOSI	16	23	39	16	18	34	17	63	80	33	81	114
LICENCIATURA EN ARTE CONTEMPORANEO	FACULTAD DEL HABITAT	SAN LUIS POTOSI	12	33	45	12	27	39	31	59	90	43	86	129
INGENIERIA AGROINDUSTRIAL	FACULTAD DE INGENIERIA	SAN LUIS POTOSI	28	22	50	10	9	19	53	46	99	63	55	118
INGENIERIA AMBIENTAL	FACULTAD DE INGENIERIA	SAN LUIS POTOSI	21	20	41	9	15	24	56	81	137	65	96	161
INGENIERIA CIVIL	FACULTAD DE INGENIERIA	SAN LUIS POTOSI	211	77	288	124	44	168	399	119	518	523	163	686
INGENIERIA EN COMPUTACION	FACULTAD DE INGENIERIA	SAN LUIS POTOSI	95	25	120	55	14	69	153	46	199	208	60	268
INGENIERIA EN ELECTRICIDAD Y AUTOMATIZACION	FACULTAD DE INGENIERIA	SAN LUIS POTOSI	63	14	77	33	9	42	116	19	135	149	28	177
INGENIERIA EN GEOINFORMATICA	FACULTAD DE INGENIERIA	SAN LUIS POTOSI							7	4	11	7	4	11
INGENIERIA EN GEOLOGIA	FACULTAD DE INGENIERIA	SAN LUIS POTOSI	34	12	46	20	7	27	35	30	65	55	37	92
INGENIERIA EN GEOMATICA	FACULTAD DE INGENIERIA	SAN LUIS POTOSI							0	0	0	0	0	0
INGENIERIA EN INFORMATICA	FACULTAD DE INGENIERIA	SAN LUIS POTOSI							1	0	1	1	0	1
INGENIERIA EN MECATRONICA	FACULTAD DE INGENIERIA	SAN LUIS POTOSI	341	77	418	144	34	178	409	75	484	553	109	662
INGENIERIA EN SISTEMAS INTELIGENTES	FACULTAD DE INGENIERIA	SAN LUIS POTOSI	236	67	303	137	28	165	378	93	471	515	121	636
INGENIERIA EN TOPOGRAFIA Y CONSTRUCCION	FACULTAD DE INGENIERIA	SAN LUIS POTOSI	26	8	34	15	4	19	40	25	65	55	29	84
INGENIERIA MECANICA	FACULTAD DE INGENIERIA	SAN LUIS POTOSI	144	21	165	83	10	93	225	41	266	308	51	359
INGENIERIA MECANICA ADMINISTRATIVA	FACULTAD DE INGENIERIA	SAN LUIS POTOSI	165	95	260	79	45	124	249	161	410	328	206	534
INGENIERIA MECANICA ELECTRICA	FACULTAD DE INGENIERIA	SAN LUIS POTOSI	138	28	166	88	17	105	244	53	297	332	70	402
INGENIERIA METALURGICA Y DE MATERIALES	FACULTAD DE INGENIERIA	SAN LUIS POTOSI	41	18	59	22	9	31	103	45	148	125	54	179
MEDICO CIRUJANO	FACULTAD DE MEDICINA	SAN LUIS POTOSI	807	1606	2413	79	73	152	304	339	643	383	412	795
LICENCIADO EN CIENCIAS AMBIENTALES Y SALUD	FACULTAD DE MEDICINA	SAN LUIS POTOSI	18	29	47	13	21	34	18	70	88	31	91	122
LICENCIATURA EN FISIOTERAPIA	FACULTAD DE MEDICINA	SAN LUIS POTOSI	118	217	335	15	15	30	21	67	88	36	82	118
LICENCIADO EN PSICOLOGIA	FACULTAD DE PSICOLOGIA	SAN LUIS POTOSI	199	533	732	98	163	261	305	618	923	403	781	1184
LICENCIATURA EN PSICOPELAGOGIA	FACULTAD DE PSICOLOGIA	SAN LUIS POTOSI	17	72	89	14	63	77	19	172	191	33	235	268
LICENCIADO EN ANTROPOLOGIA	FACULTAD DE CIENCIAS SOCIALES Y HUMANIDADES	SAN LUIS POTOSI	9	17	26	7	15	22	21	29	50	28	44	72
LICENCIADO EN ARQUEOLOGIA	FACULTAD DE CIENCIAS SOCIALES Y HUMANIDADES	SAN LUIS POTOSI	10	12	22	9	10	19	21	26	47	30	36	66
LICENCIADO EN GEOGRAFIA	FACULTAD DE CIENCIAS SOCIALES Y HUMANIDADES	SAN LUIS POTOSI	15	10	25	15	10	25	14	16	30	29	26	55
LICENCIADO EN HISTORIA	FACULTAD DE CIENCIAS SOCIALES Y HUMANIDADES	SAN LUIS POTOSI	14	10	24	9	7	16	28	17	45	37	24	61
LICENCIADO EN LENGUA Y LITERATURA HISPANOAMERICANAS	FACULTAD DE CIENCIAS SOCIALES Y HUMANIDADES	SAN LUIS POTOSI	2	15	17	2	14	16	8	46	54	10	60	70
LICENCIATURA EN FILOSOFIA	FACULTAD DE CIENCIAS SOCIALES Y HUMANIDADES	SAN LUIS POTOSI	10	9	19	9	9	18	27	18	45	36	27	63
TOTAL			5901	7934	13835	2731	2730	5461	8660	9846	18506	11391	12576	23967

ESPECIALIDAD			H	M	Total	H	M	Total	H	M	Total	H	M	Total
ESPECIALIDAD EN ANATOMIA PATOLOGICA	FACULTAD DE MEDICINA	SAN LUIS POTOSI							3	3	6	3	3	6
ESPECIALIDAD EN ANESTESIOLOGIA	FACULTAD DE MEDICINA	SAN LUIS POTOSI							18	33	51	18	33	51
ESPECIALIDAD EN CARDIOLOGIA CLINICA	FACULTAD DE MEDICINA	SAN LUIS POTOSI							0	0	0	0	0	0
ESPECIALIDAD EN CIRUGIA GENERAL	FACULTAD DE MEDICINA	SAN LUIS POTOSI							28	11	39	28	11	39
ESPECIALIDAD EN DERMATOLOGIA	FACULTAD DE MEDICINA	SAN LUIS POTOSI							0	0	0	0	0	0
ESPECIALIDAD EN GERIATRIA	FACULTAD DE MEDICINA	SAN LUIS POTOSI							12	14	26	12	14	26
ESPECIALIDAD EN GINECOLOGIA Y OBSTETRICIA	FACULTAD DE MEDICINA	SAN LUIS POTOSI							18	48	66	18	48	66
ESPECIALIDAD EN MEDICINA DE URGENCIAS	FACULTAD DE MEDICINA	SAN LUIS POTOSI							29	21	50	29	21	50
ESPECIALIDAD EN MEDICINA DEL TRABAJO Y AMBIENTAL	FACULTAD DE MEDICINA	SAN LUIS POTOSI							15	22	37	15	22	37
ESPECIALIDAD EN MEDICINA FAMILIAR	FACULTAD DE MEDICINA	SAN LUIS POTOSI							38	33	71	38	33	71
ESPECIALIDAD EN MEDICINA INTERNA	FACULTAD DE MEDICINA	SAN LUIS POTOSI							74	83	157	74	83	157
ESPECIALIDAD EN NEFRROLOGIA	FACULTAD DE MEDICINA	SAN LUIS POTOSI							8	2	10	8	2	10
ESPECIALIDAD EN NEONATOLOGIA	FACULTAD DE MEDICINA	SAN LUIS POTOSI							4	5	9	4	5	9
ESPECIALIDAD EN NEUROLOGIA	FACULTAD DE MEDICINA	SAN LUIS POTOSI							8	7	15	8	7	15
ESPECIALIDAD EN NEUROLOGIA PEDIATRICA	FACULTAD DE MEDICINA	SAN LUIS POTOSI							2	4	6	2	4	6
ESPECIALIDAD EN OFTALMOLOGIA	FACULTAD DE MEDICINA	SAN LUIS POTOSI							6	7	13	6	7	13
ESPECIALIDAD EN ORTOPEDIA Y TRAUMATOLOGIA	FACULTAD DE MEDICINA	SAN LUIS POTOSI							63	16	79	63	16	79
ESPECIALIDAD EN PEDIATRIA	FACULTAD DE MEDICINA	SAN LUIS POTOSI							19	47	66	19	47	66
ESPECIALIDAD EN PSIQUIATRIA	FACULTAD DE MEDICINA	SAN LUIS POTOSI							15	21	36	15	21	36
ESPECIALIDAD EN RADIOLOGIA E IMAGEN	FACULTAD DE MEDICINA	SAN LUIS POTOSI							7	9	16	7	9	16
ESPECIALIDAD EN REUMATOLOGIA	FACULTAD DE MEDICINA	SAN LUIS POTOSI							8	2	10	8	2	10
ESPECIALIDAD EN OTORRINOLARINGOLOGIA Y CIRUGIA DE CABEZA Y CUELLO	FACULTAD DE MEDICINA	SAN LUIS POTOSI							7	4	11	7	4	11
ESPECIALIDAD EN EPIDEMIOLOGIA	FACULTAD DE MEDICINA	SAN LUIS POTOSI							10	1	11	10	1	11

ESPECIALIDAD EN ENDOCRINOLOGIA	FACULTAD DE MEDICINA	SAN LUIS POTOSI								4	1	5	4	1	5
ESPECIALIDAD EN PATOLOGIA CLINICA	FACULTAD DE MEDICINA	SAN LUIS POTOSI								3	0	3	3	0	3
ESPECIALIDAD EN MEDICINA DE REHABILITACION	FACULTAD DE MEDICINA	SAN LUIS POTOSI								2	1	3	2	1	3
ESPECIALIDAD EN CIRUGIA ORAL Y MAXILOFACIAL	FACULTAD DE ESTOMATOLOGIA	SAN LUIS POTOSI								7	5	12	7	5	12
ESPECIALIDAD EN ESTOMATOLOGIA PEDIATRICA	FACULTAD DE ESTOMATOLOGIA	SAN LUIS POTOSI								2	14	16	2	14	16
ESPECIALIDAD EN ORTODONCIA Y ORTOPEDIA DENTOMAXILOFACIAL	FACULTAD DE ESTOMATOLOGIA	SAN LUIS POTOSI								4	12	16	4	12	16
ESPECIALIDAD EN ODONTOLOGIA ESTETICA, COSMETICA, RESTAURADORA E IMPLANTOS	FACULTAD DE ESTOMATOLOGIA	SAN LUIS POTOSI								10	8	18	10	8	18
ESPECIALIDAD EN PERIODONCIA	FACULTAD DE ESTOMATOLOGIA	SAN LUIS POTOSI								3	7	10	3	7	10
ESPECIALIDAD EN CIENCIAS DEL HABITAT	FACULTAD DEL HABITAT	SAN LUIS POTOSI	0	0	0	0	0	0	0	0	0	0	0	0	0
ESPECIALIDAD EN DERECHO PENAL	FACULTAD DE DERECHO "ABOGADO PONCIANO ARRIAGA LEJIA"	SAN LUIS POTOSI	19	17	36	13	11	24	0	2	2	13	13	26	
ESPECIALIDAD EN DERECHO PRIVADO	FACULTAD DE DERECHO "ABOGADO PONCIANO ARRIAGA LEJIA"	SAN LUIS POTOSI	10	10	20	8	9	17	0	0	0	8	9	17	
ESPECIALIDAD EN ENFERMERIA CLINICA AVANZADA	FACULTAD DE ENFERMERIA Y NUTRICION	SAN LUIS POTOSI								5	33	38	5	33	38
ESPECIALIDAD EN LA ADMINISTRACION DE LA ATENCION DE ENFERMERIA	FACULTAD DE ENFERMERIA Y NUTRICION	SAN LUIS POTOSI													
TOTAL			29	27	56	21	20	41	432	476	908	453	496	949	

MAESTRÍA			H	M	Total	H	M	Total	H	M	Total	H	M	Total
MAESTRIA EN CIENCIAS BIOMEDICAS BASICAS	FACULTAD DE MEDICINA	SAN LUIS POTOSI	4	5	9	1	3	4	6	4	10	7	7	14
MAESTRIA EN CIENCIAS EN INVESTIGACION CLINICA	FACULTAD DE MEDICINA	SAN LUIS POTOSI	1	5	6	1	5	6	4	4	8	5	9	14
MAESTRIA EN ADMINISTRACION EN ENFERMERIA	FACULTAD DE ENFERMERIA Y NUTRICION	SAN LUIS POTOSI	3	7	10	3	7	10	0	0	0	3	7	10
MAESTRIA EN SALUD PUBLICA	FACULTAD DE ENFERMERIA Y NUTRICION	SAN LUIS POTOSI	0	0	0	0	0	0	6	13	19	6	13	19
MAESTRIA EN CIENCIAS ODONTOLÓGICAS	FACULTAD DE ESTOMATOLOGIA	SAN LUIS POTOSI							0	0	0	0	0	0
MAESTRIA EN ENDODONCIA	FACULTAD DE ESTOMATOLOGIA	SAN LUIS POTOSI							6	13	19	6	13	19
MAESTRIA EN CIENCIAS EN BIOPROCESOS	FACULTAD DE CIENCIAS QUIMICAS	SAN LUIS POTOSI	2	6	8	2	5	7	6	8	14	8	13	21
MAESTRIA EN CIENCIAS EN INGENIERIA QUIMICA	FACULTAD DE CIENCIAS QUIMICAS	SAN LUIS POTOSI	4	2	6	3	1	4	5	4	9	8	5	13
MAESTRIA EN CIENCIAS QUIMICAS	FACULTAD DE CIENCIAS QUIMICAS	SAN LUIS POTOSI	1	3	4	1	2	3	5	5	10	6	7	13
MAESTRIA EN CIENCIAS FARMACOBIOLOGICAS	FACULTAD DE CIENCIAS QUIMICAS	SAN LUIS POTOSI	5	9	14	5	9	14	8	5	13	13	14	27
MAESTRIA EN CIENCIAS EN GEOLOGIA APLICADA	FACULTAD DE INGENIERIA	SAN LUIS POTOSI	0	0	0	0	0	0	4	6	10	4	6	10
MAESTRIA EN TECNOLOGIA Y GESTION DEL AGUA	FACULTAD DE INGENIERIA	SAN LUIS POTOSI	6	7	13	4	5	9	4	7	11	8	12	20
MAESTRIA EN INGENIERIA Y CIENCIAS DE LA COMPUTACION	FACULTAD DE INGENIERIA	SAN LUIS POTOSI	12	1	13	4	0	4	9	2	11	13	2	15
MAESTRIA EN INGENIERIA DE MINERALES	FACULTAD DE INGENIERIA	SAN LUIS POTOSI	1	3	4	1	2	3	2	3	5	3	5	8
MAESTRIA EN INGENIERIA ELECTRICA	FACULTAD DE INGENIERIA	SAN LUIS POTOSI	20	2	22	8	2	10	10	3	13	18	5	23
MAESTRIA EN INGENIERIA MECANICA	FACULTAD DE INGENIERIA	SAN LUIS POTOSI	12	1	13	11	0	11	15	0	15	26	0	26
MAESTRIA EN METALURGIA E INGENIERIA DE MATERIALES	FACULTAD DE INGENIERIA	SAN LUIS POTOSI	9	3	12	5	2	7	4	3	7	9	5	14
MAESTRIA EN PLANEACION ESTRATEGICA E INNOVACION	FACULTAD DE INGENIERIA	SAN LUIS POTOSI	12	5	17	8	2	10	44	24	68	52	26	78
MAESTRIA EN SISTEMAS ELECTRICOS DE POTENCIA	FACULTAD DE INGENIERIA	SAN LUIS POTOSI	0	0	0	0	0	0	13	0	13	13	0	13
MAESTRIA EN CIENCIAS AGROPECUARIAS	FACULTAD DE AGRONOMIA Y VETERINARIA	SOLEDAD DE G S	3	1	4	3	0	3	5	6	11	8	6	14
MAESTRIA EN CIENCIAS DEL HABITAT	FACULTAD DEL HABITAT	SAN LUIS POTOSI	0	0	0	0	0	0	0	0	0	0	0	0
MAESTRIA INTERDISCIPLINAR EN DISEÑO, ARTE Y ARQUITECTURA	FACULTAD DEL HABITAT	SAN LUIS POTOSI	3	3	6	3	3	6	0	0	0	3	3	6
MAESTRIA EN CIENCIAS (FISICA)	FACULTAD DE CIENCIAS	SAN LUIS POTOSI	3	1	4	3	1	4	16	4	20	19	5	24
MAESTRIA EN CIENCIAS APLICADAS	FACULTAD DE CIENCIAS	SAN LUIS POTOSI	9	1	10	8	1	9	29	9	38	37	10	47
MAESTRIA EN CIENCIAS INTERDISCIPLINARIAS	FACULTAD DE CIENCIAS	SAN LUIS POTOSI	2	2	4	2	2	4	10	6	16	12	8	20
MAESTRIA EN INGENIERIA ELECTRONICA	FACULTAD DE CIENCIAS	SAN LUIS POTOSI	4	2	6	4	2	6	9	2	11	13	4	17
MAESTRIA EN MATEMATICAS APLICADAS Y FISICA MATEMATICA	FACULTAD DE CIENCIAS	SAN LUIS POTOSI	1	0	1	0	0	0	7	1	8	7	1	8
MAESTRIA EN CIENCIAS DE LA VIDA	FACULTAD DE CIENCIAS	SAN LUIS POTOSI	1	2	3	1	2	3	3	8	11	4	10	14
MAESTRIA EN EDUCACION Y ENSEÑANZA	FACULTAD DE CIENCIAS	SAN LUIS POTOSI	0	0	0	0	0	0	5	5	10	5	5	10
MAESTRIA EN INNOVACION COMUNICATIVA PARA LAS ORGANIZACIONES	FACULTAD DE CIENCIAS DE LA COMUNICACION	SAN LUIS POTOSI	0	0	0	0	0	0	7	6	13	7	6	13
MAESTRIA EN CIENCIAS DE LA INFORMACION DOCUMENTAL	FACULTAD DE CIENCIAS DE LA INFORMACION	SAN LUIS POTOSI	6	12	18	5	10	15	3	3	6	8	13	21
MAESTRIA EN ESTUDIOS LATINOAMERICANOS EN TERRITORIO, SOCIEDAD Y CULTURA	FACULTAD DE CIENCIAS SOCIALES Y HUMANIDADES	SAN LUIS POTOSI	0	0	0				3	7	10	3	7	10
MAESTRIA EN ADMINISTRACION (CON 3 ENFASIS)	FACULTAD DE CONTADURIA Y ADMINISTRACION	SAN LUIS POTOSI	9	9	18	9	8	17	9	17	26	18	25	43
MAESTRIA EN ADMINISTRACION FINANCIERA	FACULTAD DE CONTADURIA Y ADMINISTRACION	SAN LUIS POTOSI	7	9	16	7	9	16	9	7	16	16	16	32
MAESTRIA EN DIRECCION EMPRESARIAL	FACULTAD DE CONTADURIA Y ADMINISTRACION	SAN LUIS POTOSI	6	5	11	6	5	11	0	2	2	6	7	13
MAESTRIA EN DERECHO	FACULTAD DE DERECHO "ABOGADO PONCIANO ARRIAGA LEJIA"	SAN LUIS POTOSI	7	6	13	7	5	12	4	5	9	11	10	21
MAESTRIA EN DERECHOS HUMANOS	FACULTAD DE DERECHO "ABOGADO PONCIANO ARRIAGA LEJIA"	SAN LUIS POTOSI	11	36	47	4	21	25	11	35	46	15	56	71
MAESTRIA EN POLITICA CRIMINAL	FACULTAD DE DERECHO "ABOGADO PONCIANO ARRIAGA LEJIA"	SAN LUIS POTOSI	0	0	0	0	0	0	0	5	5	0	5	5
MAESTRIA EN DERECHO CONSTITUCIONAL Y AMPARO	FACULTAD DE DERECHO "ABOGADO PONCIANO ARRIAGA LEJIA"	SAN LUIS POTOSI							5	6	11	5	6	11
MAESTRIA EN ESTUDIOS SOBRE LA DEMOCRACIA Y PROCESOS ELECTORALES	FACULTAD DE DERECHO "ABOGADO PONCIANO ARRIAGA LEJIA"	SAN LUIS POTOSI							0	0	0	0	0	0
MAESTRIA EN GOBIERNO Y POLITICAS PUBLICAS	FACULTAD DE DERECHO "ABOGADO PONCIANO ARRIAGA LEJIA"	SAN LUIS POTOSI							12	22	34	12	22	34
MAESTRIA EN ECONOMIA MATEMATICA	FACULTAD DE ECONOMIA	SAN LUIS POTOSI	2	5	7	0	5	5	2	0	2	2	5	7
MAESTRIA INTERDISCIPLINAR EN ESTUDIOS DE PAZ	FACULTAD DE PSICOLOGIA	SAN LUIS POTOSI	0	0	0	0	0	0	0	0	0	0	0	0
MAESTRIA EN EDUCACION	FACULTAD DE PSICOLOGIA	SAN LUIS POTOSI	0	0	0	0	0	0	1	2	3	1	2	3
MAESTRIA EN PSICOLOGIA	FACULTAD DE PSICOLOGIA	SAN LUIS POTOSI	0	6	6	0	6	6	3	6	9	3	12	15

MAESTRIA EN CIENCIAS AMBIENTALES	COORDINACION AGENDA AMBIENTAL	SAN LUIS POTOSI	3	10	13	1	9	10	8	21	29	9	30	39
MAESTRIA INTERDISCIPLINARIA EN CIUDADES SOSTENIBLES	COORDINACION AGENDA AMBIENTAL	SAN LUIS POTOSI	6	11	17	5	6	11	13	15	28	18	21	39
TOTAL			175	180	355	125	140	265	325	304	629	450	444	894

DOCTORADO			H	M	Total	H	M	Total	H	M	Total	H	M	Total
DOCTORADO EN CIENCIAS AGROPECUARIAS	FACULTAD DE AGRONOMIA Y VETERINARIA	SOLEDAD DE G.S.	3	1	4	3	1	4	3	7	10	6	8	14
DOCTORADO EN CIENCIAS BIOMEDICAS BASICAS	FACULTAD DE MEDICINA	SAN LUIS POTOSI	1	0	1	0	0	0	7	12	19	7	12	19
DOCTORADO EN CIENCIAS ODONTOLOGICAS	FACULTAD DE ESTOMATOLOGIA	SAN LUIS POTOSI	0	1	1	0	1	1	3	2	5	3	3	6
DOCTORADO EN CIENCIAS EN INGENIERIA QUIMICA	FACULTAD DE CIENCIAS QUIMICAS	SAN LUIS POTOSI	2	0	2	2	0	2	13	12	25	15	12	27
DOCTORADO EN CIENCIAS EN BIOPROCESOS	FACULTAD DE CIENCIAS QUIMICAS	SAN LUIS POTOSI	0	1	1	0	1	1	4	8	12	4	9	13
DOCTORADO EN CIENCIAS QUIMICAS	FACULTAD DE CIENCIAS QUIMICAS	SAN LUIS POTOSI	0	5	5	0	5	5	7	4	11	7	9	16
DOCTORADO EN CIENCIAS FARMACOBIOLOGICAS	FACULTAD DE CIENCIAS QUIMICAS	SAN LUIS POTOSI	2	2	4	1	2	3	16	11	27	17	13	30
DOCTORADO EN ESTUDIOS LATINOAMERICANOS EN TERRITORIO, SOCIEDAD Y CULTURA	FACULTAD DE CIENCIAS SOCIALES Y HUMANIDADES	SAN LUIS POTOSI							9	17	26	9	17	26
DOCTORADO EN CIENCIAS DE LA ADMINISTRACION	FACULTAD DE CONTADURIA Y ADMINISTRACION	SAN LUIS POTOSI	0	0	0	0	0	0	3	1	4	3	1	4
DOCTORADO EN CIENCIAS DE LA COMPUTACION	FACULTAD DE INGENIERIA	SAN LUIS POTOSI	0	0	0	0	0	0	5	0	5	5	0	5
DOCTORADO EN INGENIERIA DE MINERALES	FACULTAD DE INGENIERIA	SAN LUIS POTOSI	0	0	0	0	0	0	4	3	7	4	3	7
DOCTORADO EN INGENIERIA ELECTRICA	FACULTAD DE INGENIERIA	SAN LUIS POTOSI	0	0	0	0	0	0	13	1	14	13	1	14
DOCTORADO EN INGENIERIA MECANICA	FACULTAD DE INGENIERIA	SAN LUIS POTOSI	0	0	0	0	0	0	4	1	5	4	1	5
DOCTORADO EN CIENCIAS APLICADAS	FACULTAD DE CIENCIAS	SAN LUIS POTOSI	6	4	10	6	4	10	22	9	31	28	13	41
DOCTORADO EN CIENCIAS DE LA INGENIERIA CON ORIENTACIONES EN INGENIERIA ELECTRONICA	FACULTAD DE CIENCIAS	SAN LUIS POTOSI	2	2	4	2	2	4	9	3	12	11	5	16
DOCTORADO EN CIENCIAS INTERDISCIPLINARIAS	FACULTAD DE CIENCIAS	SAN LUIS POTOSI	0	0	0	0	0	0	8	4	12	8	4	12
DOCTORADO EN CIENCIAS (FISICA) 4 AÑOS	FACULTAD DE CIENCIAS	SAN LUIS POTOSI	1	0	1	1	0	1	12	3	15	13	3	16
DOCTORADO EN INGENIERIA ELECTRONICA	FACULTAD DE CIENCIAS	SAN LUIS POTOSI							0	0	0	0	0	0
DOCTORADO EN CIENCIAS DE LA VIDA	FACULTAD DE CIENCIAS		1	1	2	1	1	2	3	8	11	4	9	13
DOCTORADO EN EDUCACION Y ENSEÑANZA	FACULTAD DE CIENCIAS		5	6	11	5	6	11	7	14	21	12	20	32
DOCTORADO EN CIENCIAS AMBIENTALES	COORDINACION AGENDA AMBIENTAL	SAN LUIS POTOSI	5	5	10	5	4	9	12	26	38	17	30	47
DOCTORADO INTERINSTITUCIONAL EN CIENCIAS DEL HABITAT UASLP/UADY	FACULTAD DEL HABITAT	SAN LUIS POTOSI	2	0	2	2	0	2	1	1	2	3	1	4
DOCTORADO INTERDISCIPLINAR EN DISEÑO, ARTE Y ARQUITECTURA	FACULTAD DEL HABITAT	SAN LUIS POTOSI	5	1	6	4	1	5	0	0	0	4	1	5
DOCTORADO EN PSICOLOGIA	FACULTAD DE PSICOLOGIA	SAN LUIS POTOSI	2	4	6	2	4	6	3	10	13	5	14	19
DOCTORADO INSTITUCIONAL EN INGENIERIA Y CIENCIA DE MATERIALES	SECRETARIA DE INVESTIGACION Y POSGRADO	SAN LUIS POTOSI	2	4	6	2	4	6	27	32	59	29	36	65
TOTAL			39	37	76	36	36	72	195	189	384	231	225	456

TOTAL DEL CAM RUS 6158 8202 14360 2918 2936 5854 9620 10826 20446 12538 13762 26300

NOMBRE DEL CAMPUS: Ciudad Valles

NOMBRE DEL CAMPUS	ESCUELA / FACULTAD / CENTRO / DES	MUNICIPIO	MATRÍCULA											
			ASPIRANTES			NUEVO INGRESO			REINGRESO			MATRÍCULA TOTAL		
			H	M	Total	H	M	Total	H	M	Total	H	M	Total
TSU / PA														
TSU EN GASTRONOMIA	FACULTAD DE ESTUDIOS PROFESIONALES ZONA HUASTECA	CD. VALLES	37	42	79	25	23	48	38	48	86	63	71	134
TOTAL			37	42	79	25	23	48	38	48	86	63	71	134
II CENCIATURA														
CONTADOR PUBLICO	FACULTAD DE ESTUDIOS PROFESIONALES ZONA HUASTECA	CD. VALLES	32	57	89	27	50	77	110	114	224	137	164	301
INGENIERIA EN ALIMENTOS	FACULTAD DE ESTUDIOS PROFESIONALES ZONA HUASTECA	CD. VALLES	13	22	35	13	19	32	30	53	83	43	72	115
LICENCIADO EN ADMINISTRACION	FACULTAD DE ESTUDIOS PROFESIONALES ZONA HUASTECA	CD. VALLES	34	50	84	29	43	72	116	179	295	145	222	367
LICENCIADO EN ARQUITECTURA	FACULTAD DE ESTUDIOS PROFESIONALES ZONA HUASTECA	CD. VALLES	49	43	92	34	26	60	103	98	201	137	124	261
LICENCIADO EN BIOQUIMICA	FACULTAD DE ESTUDIOS PROFESIONALES ZONA HUASTECA	CD. VALLES	32	42	74	26	33	59	93	157	250	119	190	309
LICENCIADO EN DERECHO	FACULTAD DE ESTUDIOS PROFESIONALES ZONA HUASTECA	CD. VALLES	50	68	118	39	51	90	123	184	307	162	235	397
LICENCIADO EN GESTION Y POLITICAS PUBLICAS	FACULTAD DE ESTUDIOS PROFESIONALES ZONA HUASTECA	CD. VALLES							4	10	14	4	10	14
LICENCIADO EN TURISMO SUSTENTABLE	FACULTAD DE ESTUDIOS PROFESIONALES ZONA HUASTECA	CD. VALLES	7	14	21	6	13	19	30	63	93	36	76	112
LICENCIATURA EN MEDICINA	FACULTAD DE ESTUDIOS PROFESIONALES ZONA HUASTECA	CD. VALLES	153	234	387	23	21	44	101	140	241	124	161	285
LICENCIATURA EN QUIMICA CLINICA	FACULTAD DE ESTUDIOS PROFESIONALES ZONA HUASTECA	CD. VALLES	14	35	49	10	29	39	30	94	124	40	123	163
TOTAL			384	565	949	207	285	492	740	1092	1832	947	1377	2324
MAESTRIA														
MAESTRIA EN ADMINISTRACION	FACULTAD DE ESTUDIOS PROFESIONALES ZONA HUASTECA	CD. VALLES	24	34	58	24	33	57	0	0	0	24	33	57
MAESTRIA EN ANALISIS CLINICOS	FACULTAD DE ESTUDIOS PROFESIONALES ZONA HUASTECA	CD. VALLES							3	18	21	3	18	21
MAESTRIA EN CIENCIAS BIOQUIMICAS	FACULTAD DE ESTUDIOS PROFESIONALES ZONA HUASTECA	CD. VALLES	1	5	6	1	5	6	4	8	12	5	13	18
TOTAL			25	39	64	25	38	63	7	26	33	32	64	96
TOTAL DEL CAM RUS			446	646	1092	257	346	603	785	1166	1951	1042	1512	2554

NOMBRE DEL CAMPUS: Rioverde
MATRÍCULA

NIVEL	ESCUELA / FACULTAD / CENTRO / DES	MUNICIPIO	ASPIRANTES			NUEVO INGRESO			REINGRESO			MATRÍCULA TOTAL		
			H	M	Total	H	M	Total	H	M	Total	H	M	Total
TSU / PA														
TSU EN GESTION DE NEGOCIOS DIGITALES	FACULTAD DE ESTUDIOS PROFESIONALES ZONA MEDIA	CD. VALLES	6	6	12	6	6	12	4	4	8	10	10	20
		TOTAL	6	6	12	6	6	12	4	4	8	10	10	20
II CENCIATURA														
INGENIERIA AGROINDUSTRIAL	FACULTAD DE ESTUDIOS PROFESIONALES ZONA MEDIA	RIOVERDE	9	18	27	8	17	25	36	29	65	44	46	90
INGENIERIA MECATRONICA	FACULTAD DE ESTUDIOS PROFESIONALES ZONA MEDIA	RIOVERDE	39	9	48	29	6	35	97	18	115	126	24	150
INGENIERO CIVIL	FACULTAD DE ESTUDIOS PROFESIONALES ZONA MEDIA	RIOVERDE	55	17	72	47	15	62	145	47	192	192	62	254
LICENCIADO EN ADMINISTRACION	FACULTAD DE ESTUDIOS PROFESIONALES ZONA MEDIA	RIOVERDE	19	35	54	17	32	49	55	95	150	72	127	199
LICENCIADO EN ENFERMERIA	FACULTAD DE ESTUDIOS PROFESIONALES ZONA MEDIA	RIOVERDE	18	108	126	15	64	79	38	250	288	53	314	367
LICENCIADO EN MERCADOTECNIA	FACULTAD DE ESTUDIOS PROFESIONALES ZONA MEDIA	RIOVERDE	14	29	43	11	24	35	25	54	79	36	78	114
LICENCIATURA EN CONTADURIA PUBLICA Y FINANZAS	FACULTAD DE ESTUDIOS PROFESIONALES ZONA MEDIA	RIOVERDE	15	39	54	11	30	41	41	93	134	52	123	175
		TOTAL	169	255	424	138	188	326	437	586	1023	575	774	1349
MAESTRÍA														
MAESTRIA EN ADMINISTRACION	FACULTAD DE ESTUDIOS PROFESIONALES ZONA MEDIA	RIOVERDE							7	18	25	7	18	25
		TOTAL							7	18	25	7	18	25
TOTAL DEL CAM PUS			175	261	436	144	194	338	448	608	1056	592	802	1394

NOMBRE DEL CAMPUS: Matehuala
MATRÍCULA

NIVEL	ESCUELA / FACULTAD / CENTRO / DES	MUNICIPIO	ASPIRANTES			NUEVO INGRESO			REINGRESO			MATRÍCULA TOTAL		
			H	M	Total	H	M	Total	H	M	Total	H	M	Total
MEDIA SUPERIOR														
BACHILLERATO GENERAL UNIVERSITARIO	ESCUELA PREPARATORIA DE MATEHUALA	MATEHUALA	195	264	459	184	251	435	159	179	338	343	430	773
		TOTAL	195	264	459	184	251	435	159	179	338	343	430	773
II CENCIATURA														
INGENIERIA DE MINERALES	UNIDAD ACADEMICA MULTIDISCIPLINARIA REGION ALTIPLANO	MATEHUALA	13	10	23	10	10	20	57	38	95	67	48	115
INGENIERIA EN ENERGIAS RENOVABLES	UNIDAD ACADEMICA MULTIDISCIPLINARIA REGION ALTIPLANO	MATEHUALA	15	9	24	15	8	23	42	23	65	57	31	88
INGENIERIA QUIMICA	UNIDAD ACADEMICA MULTIDISCIPLINARIA REGION ALTIPLANO	MATEHUALA	14	12	26	14	12	26	25	46	71	39	58	97
INGENIERO MECANICO ADMINISTRADOR	UNIDAD ACADEMICA MULTIDISCIPLINARIA REGION ALTIPLANO	MATEHUALA	13	10	23	12	10	22	72	32	104	84	42	126
INGENIERO MECATRONICO	UNIDAD ACADEMICA MULTIDISCIPLINARIA REGION ALTIPLANO	MATEHUALA	27	12	39	21	8	29	143	27	170	164	35	199
LICENCIADO EN ENFERMERIA	UNIDAD ACADEMICA MULTIDISCIPLINARIA REGION ALTIPLANO	MATEHUALA	16	59	75	15	51	66	40	177	217	55	228	283
LICENCIADO EN MERCADOTECNIA	UNIDAD ACADEMICA MULTIDISCIPLINARIA REGION ALTIPLANO	MATEHUALA	18	32	50	16	26	42	76	117	193	92	143	235
		TOTAL	116	144	260	103	125	228	455	460	915	558	585	1143
TOTAL DEL CAM PUS			311	408	719	287	376	663	614	639	1253	901	1015	1916

NOMBRE DEL CAMPUS: Tamazunchale
MATRÍCULA

NIVEL	ESCUELA / FACULTAD / CENTRO / DES	MUNICIPIO	ASPIRANTES			NUEVO INGRESO			REINGRESO			MATRÍCULA TOTAL		
			H	M	Total	H	M	Total	H	M	Total	H	M	Total
II CENCIATURA														
LICENCIATURA EN CONTADURIA PUBLICA Y FINANZAS	COORDINACION ACADEMICA REGION HUASTECA SUR	TAMAZUNCHALE	28	48	76	24	46	70	57	94	151	81	140	221
LICENCIATURA EN ENFERMERIA CON ORIENTACION EN OBSTETRICIA	COORDINACION ACADEMICA REGION HUASTECA SUR	TAMAZUNCHALE	15	70	85	13	55	68	36	177	213	49	232	281
LICENCIATURA EN INGENIERIA AGROINDUSTRIAL	COORDINACION ACADEMICA REGION HUASTECA SUR	TAMAZUNCHALE	18	24	42	14	20	34	41	46	87	55	66	121
LICENCIATURA EN INGENIERIA MECANICA ELECTRICA	COORDINACION ACADEMICA REGION HUASTECA SUR	TAMAZUNCHALE	46	8	54	29	6	35	93	13	106	122	19	141
LICENCIATURA EN PSICOLOGIA	COORDINACION ACADEMICA REGION HUASTECA SUR	TAMAZUNCHALE	15	54	69	9	25	34	14	52	66	23	77	100
		TOTAL	122	204	326	89	152	241	241	382	623	330	534	864
TOTAL DEL CAM PUS			122	204	326	89	152	241	241	382	623	330	534	864

NOMBRE DEL CAMPUS: Salinas de Hidalgo
MATRÍCULA

NIVEL	ESCUELA / FACULTAD / CENTRO / DES	MUNICIPIO	ASPIRANTES			NUEVO INGRESO			REINGRESO			MATRÍCULA TOTAL		
			H	M	Total	H	M	Total	H	M	Total	H	M	Total
II CENCIATURA														
LICENCIATURA EN ADMINISTRACION	COORDINACION ACADEMICA REGION ALTIPLANO OESTE	SALINAS	6	31	37	5	29	34	16	37	53	21	66	87
LICENCIATURA EN INGENIERIA AGROINDUSTRIAL	COORDINACION ACADEMICA REGION ALTIPLANO OESTE	SALINAS	20	15	35	18	13	31	20	16	36	38	29	67
LICENCIATURA EN INGENIERIA EN SISTEMAS COMPUTACIONALES	COORDINACION ACADEMICA REGION ALTIPLANO OESTE	SALINAS							0	3	3	0	3	3

INGENIERIA EN TECNOLOGIAS COMPUTACIONALES	COORDINACION ACADEMICA REGION ALTIPLANO OESTE	SALINAS	9	6	15	9	4	13	17	9	26	26	13	39
TOTAL			35	52	87	32	46	78	53	65	118	85	111	196
TOTAL DEL CAM FUS			35	52	87	32	46	78	53	65	118	85	111	196
TOTAL MATRICULA ESCOLARIZADA			7247	9773	17020	3727	4050	7777	11761	13686	25447	15488	17736	33224
TOTAL MATRÍCULA INSTITUCIÓN			7247	9773	17020	3727	4050	7777	11761	13686	25447	15488	17736	33224



Secretaria de Servicios Escolares
Dra. Claudia Elena González Acevedo



SECRETARIA DE
SERVICIOS ESCOLARES



Jefe del Departamento de Admisiones
M.A. Francisco Javier Martínez Jiménez



DEPARTAMENTO
DE ADMISIONES