



BUAP

Oficio No. VD-CPI/4285/2025

Dr. Carlos Iván Moreno Arellano
Director General de Educación Superior Universitaria e Intercultural
Secretaría de Educación Pública
PRESENTE

TESORERIA

25 DIC -5 11 :15

B.U.A.P.

Reciba por este medio un cordial saludo, asimismo, con la finalidad de dar cumplimiento a lo establecido en el Presupuesto de Egreso de la Federación, en el Título Cuarto, Capítulo II, Artículo 35, Fracción III, que a letra señala: “Las instituciones públicas de educación superior estarán obligadas a la práctica de auditoría externa de su matrícula, debiendo enviar los resultados de ésta, así como un informe específico sobre la ampliación de la misma, tanto a la Cámara de Diputados como a la Secretaría de Educación Pública”, adjunto al presente de forma impresa y electrónica el oficio número AMOCVIES 718/2025, que incluye:

1. Informe de resultados de la Auditoría a la Matrícula del Segundo Informe Semestral de 2025.
2. Informe semestral específico sobre la ampliación de la matrícula del Segundo Informe Semestral 2025.
3. Informe de matrícula emitido por la DGESUI/SES/SEP (Anexo archivo de Excel).

De antemano agradezco su atención y le reitero la seguridad de mi más distinguida consideración.

Atentamente



“Pensar bien, para vivir mejor”

H. Puebla de Zaragoza a 04 de diciembre de 2025

Dr. José Jaime Vázquez López
Vicerrector de Docencia



C.c.p. Dra. María Lilia Cedillo Ramírez, Rectora, p.s.c.
C.c.p. M.A. José Francisco Tenorio Martínez, Contralor General, p.s.c.
C.c.p. Mtro. Carlos Martín Del Razo Lazcano, Tesorero General, p.s.c.
C.c.p. Ing. F. Alfonso Hernández Téllez, Director de Planeación y Evaluación de la DGESUI, p.s.c.
C.c.p. Archivo
Dr. JJVL/OATE/JHC



Vicerrectoría
de Docencia

4to. piso de la Torre de Gestión
Académica y Servicios Administrativos,
Ciudad Universitaria, Puebla, Pue.
Tel. 222 229 55 00, Ext. 3553 y 5900



PODER LEGISLATIVO
FEDERAL
H. CAMARA DE DIPUTADOS

2025 DIC -4 PM 12: 07

TESORERIA

BUAP

OFICIALÍA DE PARTES

RECIBIDO

con cds;
anexas

25 Oficio No. VD-CP/4284/2025
05 DIC 2025

Dip. Kenia López Rabadán
Titular de la Presidencia de la Mesa Directiva de la Legislatura del
H. Cámara de Diputados
PRESENTE


Reciba por este medio un cordial saludo, asimismo, con la finalidad de dar cumplimiento a lo establecido en el Presupuesto de Egreso de la Federación, en el Título Cuarto, Capítulo II, Artículo 35, Fracción III, que a letra señala: "Las instituciones públicas de educación superior estarán obligadas a la práctica de auditoría externa de su matrícula, debiendo enviar los resultados de ésta, así como un informe específico sobre la ampliación de la misma, tanto a la Cámara de Diputados como a la Secretaría de Educación Pública", adjunto de forma impresa y electrónica el oficio número AMOCVIES 718/2025, que incluye:

- Informe de resultados de la Auditoría a la Matrícula del Segundo Informe Semestral de 2025.
- Informe semestral específico sobre la ampliación de la matrícula del Segundo Informe Semestral de 2025.
- Informe de matrícula emitido por la DGESUI/SES/SEP (Anexo archivo de Excel).

De antemano agradezco su atención y le reitero la seguridad de mi más distinguida consideración.

Atentamente
"Pensar bien, para vivir mejor"
H. Puebla de Zaragoza a 04 de diciembre de 2025

Dr. José Jaime Vázquez López
Vicerrector de Docencia



- C.c.p. Dra. María Lilia Cedillo Ramírez, Rectora, p.s.c.
- C.c.p. M.A. José Francisco Tenorio Martínez, Contralor General, p.s.c.
- C.c.p. Mtro. Carlos Martín Del Razo Lazcano, Tesorero General, p.s.c.
- C.c.p. Ing. F. Alfonso Hernández Téllez, Director de Planeación y Evaluación de la DGESUI, p.s.c.
- C.c.p. Archivo
- Dr. JJVL/OATE/JHC



Vicerrectoría
de Docencia

4to. piso de la Torre de Gestión
Académica y Servicios Administrativos,
Ciudad Universitaria, Puebla, Pue.
Tel. 222 229 55 00, Ext. 3553 y 5900



Asociación Mexicana de Órganos de Control y Vigilancia en Instituciones de Educación Superior, A. C.

DRA. MARÍA LILIA CEDILLO RAMÍREZ
RECTORA DE LA BENEMÉRITA UNIVERSIDAD AUTÓNOMA DE PUEBLA
P R E S E N T E:

Con base en las disposiciones del Presupuesto de Egresos de la Federación para el Ejercicio Fiscal 2025; las consideraciones en relación con la matrícula emitidas por la SEP y su solicitud para que la AMOCVIES, A.C. auditara el Segundo informe semestral de matrícula y su variación con respecto al año anterior, la Universidad Autónoma del Estado de Hidalgo fue designada como Auditor Externo AMOCVIES, A.C. para efectuar la auditoría a la matrícula de la Benemérita Universidad Autónoma de Puebla.

OBJETIVO

Verificar la confiabilidad de los datos reportados en los informes de matrícula del Segundo semestre en cumplimiento de las disposiciones que aplican del artículo 35, fracción III, del Presupuesto de Egresos de la Federación para el ejercicio fiscal 2025.

ALCANCES

Recibida la información de la matrícula conforme a las indicaciones y formatos determinados por la SEP, cuyo contenido es responsabilidad de la Coordinación de Planeación Institucional e Investigación Educativa de la Vicerrectoría, se analizó de la siguiente manera.

- I. Se revisó el cálculo de la muestra de los expedientes escolares de alumnos con base en la fórmula proporcionada por AMOCVIES, A.C., la estratificación se realizó por programa educativo. El total de matrícula de la Universidad reportado en el informe DGESUI/SES/SEP es de 130,041 alumnos y la muestra que se revisó es de 96 expedientes escolares.
- II. La auditoría consistió en la confrontación de la evidencia que soporta las cifras de la matrícula reportadas en el Segundo informe semestral de matrícula con base en el esquema determinado por la AMOCVIES, A.C., comprometiéndose a presentar los resultados de dicha auditoría externa con todo profesionalismo, imparcialidad y objetividad.

RESULTADOS

1. Soporte de aspirantes a la Institución.

Los programas educativos de la Institución cuentan con soporte documental en formato electrónico de los aspirantes registrados en el Informe DGESUI/SES/SEP.



Asociación Mexicana de Órganos de Control y Vigilancia en Instituciones de Educación Superior, A. C.

2. Análisis de duplicidad de alumnos registrados en la base de datos.

De un total de 130,041 alumnos registrados en la base de datos, el 99.98% no presenta duplicidad, ya que se encontraron 24 alumnos que presentan empalme de horarios en los dos programas educativos que cursan.

Recomendación.

La Dirección de Administración Escolar y la Coordinación de Planeación, deberán analizar el procedimiento interno aplicable a los alumnos que presentan empalmes de horario al cursar dos programas educativos.

3. Concordancia entre las cifras del Informe DGESUI/SES/SEP y la base de datos de Servicios Escolares.

Se encontró un 100% de concordancia entre las cifras de matrícula reportada en el Informe DGESUI/SES/SEP (nuevo ingreso, reingreso y matrícula total) con la base de datos de la matrícula de la Dirección de Administración Escolar.

4. Concordancia entre el sexo y nombre del alumno en la base de datos de Servicios Escolares.

No existe concordancia entre el sexo y nombre de un alumno, en la base de datos de la Dirección de Administración Escolar.

Recomendación.

La Dirección de Administración Escolar deberá realizar el registro correcto del sexo de los alumnos en la base de datos.

5. Concordancia entre las cifras del Informe DGESUI/SES/SEP y la Estadística 911

Se encontró un 100% de concordancia entre las cifras de matrícula reportada en el informe DGESUI/SES/SEP (nuevo ingreso, reingreso y matrícula total) con la estadística 911.

6. Revisión de expedientes escolares de alumnos registrados.

Los expedientes escolares de los alumnos de la muestra revisada cuentan con el 100% de los documentos señalados en la normativa correspondiente.

5

↑



Asociación Mexicana de Órganos de Control y Vigilancia en Instituciones de Educación Superior, A. C.

7. Resumen de matrícula.

Resumen de matrícula reportada con base en el informe DGESUI/SES/SEP y fecha de corte al 30 de septiembre de 2025.

Nivel	Matrícula de nuevo ingreso	Matrícula de reingreso	Total
Media Superior	10,469	15,955	26,424
TSU/PA	281	505	786
Técnico	234	417	651
Licenciatura	21,984	75,988	97,972
Especialidad	557	1,564	2,121
Maestría	541	841	1,382
Doctorado	126	579	705
Total	34,192	95,849	130,041

8. Variación de la matrícula.

Se encontró que la variación entre los indicadores de matrícula de la Benemérita Universidad Autónoma de Puebla a la fecha de corte con respecto al año anterior (septiembre 2025/septiembre 2024) es por la cantidad de 5,729 alumnos, como se muestra en la tabla siguiente:

Nivel	Matrícula total actual de acuerdo con el informe DGESUI/SES/SEP de Fecha 30/09/2025	Matrícula total del año pasado de acuerdo con el Informe de auditoría externa de fecha 30/09/2024	Variación	% (+ ó -) CALCULADO
Media Superior	26,424	24,841	1,583	6.37
TSU/PA	786	826	-40	-4.84
Técnico	651	611	40	6.55
Licenciatura	97,972	93,741	4,231	4.51
Especialidad	2,121	2,311	-190	-8.22
Maestría	1,382	1,353	29	2.14
Doctorado	705	629	76	12.08
Total	130,041	124,312	5,729	4.6

Porcentaje de variación global de la matrícula: **4.6%**

Con base en lo anterior, se confirmó que la Benemérita Universidad Autónoma de Puebla presentó un incremento de **5,729** alumnos, lo que representa el **4.6%**, con respecto al año anterior según las cifras reportadas en el informe DGESUI/SES/SEP del periodo auditado.



Asociación Mexicana de Órganos de Control y Vigilancia en Instituciones de Educación Superior, A. C.

CONCLUSIÓN

De acuerdo con el objetivo de la auditoría, se desprende que la información emitida por la Benemérita Universidad Autónoma de Puebla es razonablemente confiable, determinando un **99.99%** de concordancia entre los datos contenidos en el Segundo informe semestral de matrícula 2025 en consideración al Artículo 35, fracción III, del Presupuesto de Egresos de la Federación 2025 y las evidencias presentadas por la Institución.


La auditoría a la matrícula de la Benemérita Universidad Autónoma de Puebla, se llevó a cabo de conformidad con las Normas de Auditoría para Atestiguar. Dichas normas exigen que cumplamos con los requisitos de ética, así como que planifiquemos y ejecutemos la auditoría con el fin de obtener una seguridad razonable sobre la información que se reportará a la SEP.

Aunado a lo anterior, con esta auditoría se contribuye al cumplimiento de la meta 4.3 "De aquí a 2030, asegurar el acceso igualitario de todos los hombres y las mujeres a un formación técnica, profesional y superior de calidad, incluida la enseñanza universitaria" del Objetivo de Desarrollo Sostenible (ODS) número 4 "Educación de calidad" y de la meta 16.6 "Crear a todos los niveles instituciones eficaces y transparentes que rindan cuentas" del ODS número 16 "Paz, justicia e instituciones sólidas", **ambas de la Agenda 2030 y los Objetivos de Desarrollo Sostenible.**


Finalmente, es importante anotar y que se toma como marco de referencia, en congruencia y **observancia a los Principios Fundamentales de las Normas Profesionales de Auditoría del Sistema Nacional de Fiscalización** números 30 "Código de Ética" y 400 "Principios Fundamentales de la Auditoría de Cumplimiento", así como supletoriamente las Normas Internacionales para Entidades Fiscalizadoras Superiores (ISSAI por sus siglas en inglés), emitidas por la Organización Internacional de las Entidades Fiscalizadoras Superiores (INTOSAI por sus siglas en inglés), ISSAI 130 "Código de Ética" y ISSAI 400 "Principios de Auditoría de Cumplimiento".

Ciudad de Puebla de Zaragoza del Estado de Puebla a 27 de noviembre de 2025

ATENTAMENTE



Dr. José Jafet Noriega Zamudio
Presidente del Consejo Directivo de la
AMOCVIES, A. C.



Mtra. Hannia Ingrid Salinas González
Contralora General de la Universidad
Autónoma del Estado de Hidalgo

BENEMÉRITA UNIVERSIDAD AUTÓNOMA DE PUEBLA
 INFORME SEMESTRAL ESPECÍFICO SOBRE VARIACIÓN DE LA MATRÍCULA ESCOLAR

NIVEL EDUCATIVO	Matrícula total actual de acuerdo con el informe DGESU/SES/SEP de fecha 30 de septiembre de 2025	Matrícula total actual del año pasado de acuerdo al informe de auditoría externa de fecha 30 de septiembre de 2024	Variación respecto al semestre anterior	% (+ ó -) CALCULADO
Bachillerato General	26,424	24,841	1,583	6.37
Técnico	786	826	-40	-4.84
TSU/PA	651	611	40	6.55
Licenciatura	97,972	93,741	4,231	4.51
Especialidad	2,121	2,311	-190	-8.22
Maestría	1,382	1,353	29	2.14
Doctorado	705	629	76	12.08
TOTALES	130,041	124,312	5,729	4.6

COMENTARIOS ACLARATORIOS:

1	Nivel Bachillerato: En respuesta a la política nacional de abrir espacios para todos los jóvenes para acceder a la educación media superior y superior, la BUAP amplió sus cupos lo que se refleja en un crecimiento del 6.4%. En los próximos años y con la estrategia de fortalecer la oferta en los complejos regionales se espera que esta tendencia creciente continúe en la senda del crecimiento en favor de los jóvenes poblanos.
2	Nivel Técnico: El nivel técnico de la universidad constituye en de menor matrícula. Es normal que la demanda se enfoque hacia el nivel superior lo que reducirá la demanda bajo la premisa de que a mayor nivel educativo mejor aspiración en el mercado laboral y como resultado, mejores salarios.
3	Nivel Técnico Superior Universitario/ Profesional Asociado: El nivel técnico superior es una de las modalidades que no terminan por aceptar los jóvenes que se incorporan a la educación superior, sin embargo, ha mantenido su crecimiento con la creación de programas novedosos, sobre todo en el área de la salud y de ciencias agrícolas.
4	Nivel Licenciatura: En el mismo contexto del rechazo cero propuesto por la política educativa del gobierno actual, la BUAP ha tomado medidas para ampliar los cupos lo máximo posible que permiten las condiciones de infraestructura y la planta docente, situación que se reflejó en un crecimiento muy importante de la matrícula. Adicionalmente, se crearon nuevos programas educativos que permiten el acceso a más jóvenes a la educación superior.
5	Nivel de Especialidad: El crecimiento negativo de las especialidades no debe considerarse como algo catastrófico considerando que detrás de la reducción de la matrícula están los tiempos en que se ofertan los programas, el tiempo corto y variable de los programas. Hay especialidades de dos y tres años que seguramente explican la caída de la matrícula.
6	Nivel de Maestría: Los programas universitarios de maestría han mantenido una tendencia creciente aunque moderada en los últimos años. En el caso de este nivel de posgrado, cualquier crecimiento reviste mucha importancia considerando que se trata de programas reconocidos por el padrón nacional.
7	Nivel de Doctorado: Aunque a nivel doctorado también hay un impacto en los tiempos de nuevo ingreso y egreso, el crecimiento mostrado el último año es considerable. De manera similar al nivel maestría y considerando que se trata de programas reconocidos por el padrón nacional cualquier crecimiento reviste mucha importancia.



BUAP

DR. JOSÉ JAIME VÁZQUEZ LÓPEZ
 RESPONSABLE DEL LLENADO



**BENEMÉRITA UNIVERSIDAD AUTÓNOMA DE PUEBLA
RESUMEN DE MATRÍCULA REPORTADA CON BASE EN EL INFORME DGESUI-SEP**

Nivel Educativo	Matrícula de nuevo ingreso	Matricula de reingreso	Total
Bachillerato General	10,469	15,955	26,424
<i>Técnico</i>	281	505	786
<i>TSU/PA</i>	234	417	651
Licenciatura	21,984	75,988	97,972
<i>Especialidad</i>	557	1,564	2,121
<i>Maestría</i>	541	841	1,382
<i>Doctorado</i>	126	579	705
TOTALES	34,192	95,849	130,041



BUAP

DR. JOSÉ JAIME VAZQUEZ LÓPEZ
RESPONSABLE DEL LLENADO





INFORME DE MATRICULA

NOMBRE DE LA INSTITUCIÓN: BENEMÉRITA UNIVERSIDAD AUTÓNOMA DE PUEBLA

FECHA DE CAPTURA: 30/09/25

Informe Reportado del Semestre:

1* 2*

15-jul-25 16-dic-25

Informe Trimestral Reportado

1* 2* 3* 4*

15-abr-25 15-jul-25 15-oct-25 15-ene-26

MODALIDAD: ESCOLARIZADA

NOMBRE DEL CAMPUS:		Bachillerato Tecnológico del Complejo Regional Centro						MATRICULA								
NIVEL	ESCUELA / FACULTAD / CENTRO / DES	MUNICIPIO	ASPIRANTES			NUEVO INGRESO			REINGRESO			MATRICULA TOTAL				
MEDIA SUPERIOR			H	M	Total	H	M	Total	H	M	Total	H	M	Total		
Bachillerato Tecnológico	Bachillerato Tecnológico BUAP de San José Chiapa, Puebla del Complejo Regional Centro	San José Chiapa	95	97	192	83	76	159	125	116	241	208	192	400		
TOTAL			95	97	192	83	76	159	125	116	241	208	192	400		
TOTAL DEL CAMPUS			95	97	192	83	76	159	125	116	241	208	192	400		
NOMBRE DEL CAMPUS:		Bachillerato Tecnológico Agropecuario del Complejo Regional Nororiental						MATRICULA								
NIVEL	ESCUELA / FACULTAD / CENTRO / DES	MUNICIPIO	ASPIRANTES			NUEVO INGRESO			REINGRESO			MATRICULA TOTAL				
MEDIA SUPERIOR			H	M	Total	H	M	Total	H	M	Total	H	M	Total		
Bachillerato Tecnológico	Bachillerato Tecnológico Agropecuario del Complejo Regional Nororiental	Ixtepac	66	62	128	59	55	114	77	124	201	136	179	315		
TOTAL			66	62	128	59	55	114	77	124	201	136	179	315		
TOTAL DEL CAMPUS			66	62	128	59	55	114	77	124	201	136	179	315		
NOMBRE DEL CAMPUS:		Bachillerato Tecnológico Agropecuario del Complejo Regional Nororiental						MATRICULA								
NIVEL	ESCUELA / FACULTAD / CENTRO / DES	MUNICIPIO	ASPIRANTES			NUEVO INGRESO			REINGRESO			MATRICULA TOTAL				
MEDIA SUPERIOR			H	M	Total	H	M	Total	H	M	Total	H	M	Total		
Bachillerato Tecnológico	Bachillerato Tecnológico Agropecuario del Complejo Regional Nororiental	Zacapoaxtla	41	50	91	36	47	83	0	0	0	36	47	83		
TOTAL			41	50	91	36	47	83	0	0	0	36	47	83		
TOTAL DEL CAMPUS			41	50	91	36	47	83	0	0	0	36	47	83		
NOMBRE DEL CAMPUS:		Preparatoria "Lic. Benito Juárez García"						MATRICULA								
NIVEL	ESCUELA / FACULTAD / CENTRO / DES	MUNICIPIO	ASPIRANTES			NUEVO INGRESO			REINGRESO			MATRICULA TOTAL				
MEDIA SUPERIOR			H	M	Total	H	M	Total	H	M	Total	H	M	Total		
Bachillerato Tecnológico	Bachillerato Tecnológico de la BUAP en San Pedro Zacachimalpa	Puebla	114	98	212	82	87	169	0	0	0	82	87	169		
TOTAL			114	98	212	82	87	169	0	0	0	82	87	169		
TOTAL DEL CAMPUS			114	98	212	82	87	169	0	0	0	82	87	169		
NOMBRE DEL CAMPUS:		Bachillerato "5 de mayo"						MATRICULA								
NIVEL	ESCUELA / FACULTAD / CENTRO / DES	MUNICIPIO	ASPIRANTES			NUEVO INGRESO			REINGRESO			MATRICULA TOTAL				
MEDIA SUPERIOR			H	M	Total	H	M	Total	H	M	Total	H	M	Total		
Bachillerato General	Bachillerato "5 de mayo"	Cuatlaningo	67	83	150	64	80	144	120	174	294	184	254	438		
TOTAL			67	83	150	64	80	144	120	174	294	184	254	438		
TOTAL DEL CAMPUS			67	83	150	64	80	144	120	174	294	184	254	438		
NOMBRE DEL CAMPUS:		Preparatoria "Simón Bolívar" (Atlixco)						MATRICULA								
NIVEL	ESCUELA / FACULTAD / CENTRO / DES	MUNICIPIO	ASPIRANTES			NUEVO INGRESO			REINGRESO			MATRICULA TOTAL				
MEDIA SUPERIOR			H	M	Total	H	M	Total	H	M	Total	H	M	Total		
Bachillerato General	Preparatoria Regional "Simón Bolívar"	Atlixco	309	415	724	287	391	678	459	657	1,116	746	1,048	1,794		
TOTAL			309	415	724	287	391	678	459	657	1,116	746	1,048	1,794		
TOTAL DEL CAMPUS			309	415	724	287	391	678	459	657	1,116	746	1,048	1,794		
NOMBRE DEL CAMPUS:		Preparatoria Emiliano Zapata Salazar. Sección San Martín Texmelucan						MATRICULA								
NIVEL	ESCUELA / FACULTAD / CENTRO / DES	MUNICIPIO	ASPIRANTES			NUEVO INGRESO			REINGRESO			MATRICULA TOTAL				
MEDIA SUPERIOR			H	M	Total	H	M	Total	H	M	Total	H	M	Total		
Bachillerato General	Preparatoria "Gral. Emiliano Zapata Salazar", sección San Martín Texmelucan	San Martín Texmelucan	202	242	444	163	178	341	123	140	263	286	318	604		



INFORME DE MATRICULA

NOMBRE DE LA INSTITUCIÓN: BENEMÉRITA UNIVERSIDAD AUTÓNOMA DE PUEBLA

FECHA DE CAPTURA: 30/09/25	TOTAL	Informe Reportado del Semestre:						Informe Trimestral Reportado						
		1°			2°			1°		2°		3°		
		15-jul-25			16-dic-25			15-abr-25		15-jul-25		15-oct-25		15-ene-26
		202	242	444	163	178	341	123	140	263	286	318	604	
TOTAL DEL CAMPUS		202	242	444	163	178	341	123	140	263	286	318	604	
NOMBRE DEL CAMPUS: Preparatoria Regional Enrique Cabrera Barroso (Tecamachalco)														
NIVEL	ESCUELA / FACULTAD / CENTRO / DES	MUNICIPIO	ASPIRANTES			NUEVO INGRESO			REINGRESO			MATRICULA TOTAL		
MEDIA SUPERIOR			H	M	Total	H	M	Total	H	M	Total	H	M	Total
Bachillerato General	Preparatoria Regional "Enrique Cabrera Barroso"	Tecamachalco	460	630	1,090	346	380	726	420	623	1,043	766	1,003	1,769
TOTAL			460	630	1,090	346	380	726	420	623	1,043	766	1,003	1,769
TOTAL DEL CAMPUS			460	630	1,090	346	380	726	420	623	1,043	766	1,003	1,769
NOMBRE DEL CAMPUS: Preparatorias del Complejo Regional Centro														
NIVEL	ESCUELA / FACULTAD / CENTRO / DES	MUNICIPIO	ASPIRANTES			NUEVO INGRESO			REINGRESO			MATRICULA TOTAL		
MEDIA SUPERIOR			H	M	Total	H	M	Total	H	M	Total	H	M	Total
Bachillerato General	Preparatoria de Acajete, Puebla del Complejo Regional Centro	Acajete	144	185	329	106	117	223	121	188	309	227	305	532
Bachillerato General	Preparatoria de Acatzingo, Puebla del Complejo Regional Centro	Acatzingo	150	209	359	109	159	268	143	202	345	252	361	613
Bachillerato General	Preparatoria de Amozoc, Puebla del Complejo Regional Centro	Amozoc	168	203	371	117	129	246	187	230	417	304	359	663
Bachillerato General	Preparatoria de Ciudad Serdán, Puebla del Complejo Regional Centro	Ciudad Serdán	114	147	261	93	119	212	87	116	203	180	235	415
Bachillerato General	Preparatoria de San Salvador el Seco, Puebla del Complejo Regional Centro	San Salvador el Seco	96	116	212	77	99	176	100	139	239	177	238	415
Bachillerato General	Preparatoria de Tepeaca, Puebla del Complejo Regional Centro	Tepeaca	160	234	394	100	145	245	171	225	396	271	370	641
TOTAL			832	1,094	1,926	602	768	1,370	809	1,100	1,909	1,411	1,868	3,279
TOTAL DEL CAMPUS			832	1,094	1,926	602	768	1,370	809	1,100	1,909	1,411	1,868	3,279
NOMBRE DEL CAMPUS: Preparatorias del Complejo Regional Nororiental														
NIVEL	ESCUELA / FACULTAD / CENTRO / DES	MUNICIPIO	ASPIRANTES			NUEVO INGRESO			REINGRESO			MATRICULA TOTAL		
MEDIA SUPERIOR			H	M	Total	H	M	Total	H	M	Total	H	M	Total
Bachillerato General	Preparatoria de Teziutlán, Puebla del Complejo Regional Nororiental	Teziutlán	136	188	324	78	86	164	141	134	275	219	220	439
Bachillerato General	Preparatoria de Cuetzalan, Puebla del Complejo Regional Nororiental	Cuetzalan del Progreso	121	161	282	109	149	258	178	213	391	287	362	649
Bachillerato General	Preparatoria de Libres, Puebla del Complejo Regional Nororiental	Libres	196	222	418	172	172	344	253	358	611	425	530	955
Bachillerato General	Preparatoria de Tlatlaquiquepec, Puebla del Complejo Regional Nororiental	Tlatlaquiquepec	191	269	460	126	191	317	228	288	516	354	479	833
TOTAL			644	840	1,484	485	598	1,083	800	993	1,793	1,285	1,591	2,876
TOTAL DEL CAMPUS			644	840	1,484	485	598	1,083	800	993	1,793	1,285	1,591	2,876
NOMBRE DEL CAMPUS: Preparatorias del Complejo Regional Sur														
NIVEL	ESCUELA / FACULTAD / CENTRO / DES	MUNICIPIO	ASPIRANTES			NUEVO INGRESO			REINGRESO			MATRICULA TOTAL		
MEDIA SUPERIOR			H	M	Total	H	M	Total	H	M	Total	H	M	Total
Bachillerato General	Preparatoria de Tehuacán, Puebla del Complejo Regional Sur	Tehuacán	226	278	504	61	77	138	119	93	212	180	170	350
Bachillerato General	Preparatoria de Coyomeapan, Puebla del Complejo Regional Sur	Coyomeapan	40	53	93	32	37	69	0	0	0	32	37	69
Bachillerato General	Preparatoria de Vicente Guerrero, Puebla del Complejo Regional Sur	Vicente Guerrero	38	53	91	33	46	79	0	0	0	33	46	79
Bachillerato General	Preparatoria de Tlacotepec de Benito Juárez, Puebla del Complejo Regional Sur	Tlacotepec de Benito Juárez	105	155	260	89	130	219	115	148	263	204	278	482
TOTAL			409	539	948	215	290	505	234	241	475	449	531	980
TOTAL DEL CAMPUS			409	539	948	215	290	505	234	241	475	449	531	980
NOMBRE DEL CAMPUS: Preparatorias del Complejo Regional Mixteca														
NIVEL	ESCUELA / FACULTAD / CENTRO / DES	MUNICIPIO	ASPIRANTES			NUEVO INGRESO			REINGRESO			MATRICULA TOTAL		
MEDIA SUPERIOR			H	M	Total	H	M	Total	H	M	Total	H	M	Total
Bachillerato General	Preparatoria de Chiautla de Tapia, Puebla del Complejo Regional Mixteca	Chiautla de Tapia	74	98	172	66	87	153	99	142	241	165	229	394
Bachillerato General	Preparatoria de Izúcar de Matamoros, Puebla del Complejo Regional Mixteca	Izúcar de Matamoros	171	210	381	151	180	331	194	301	495	345	481	826
TOTAL			245	308	553	217	267	484	293	443	736	510	710	1,220



NOMBRE DE LA INSTITUCIÓN: BENEMÉRITA UNIVERSIDAD AUTÓNOMA DE PUEBLA

FECHA DE CAPTURA: 30/09/25	Informe Reportado del Semestre:										Informe Trimestral Reportado					
	1°					2°					1°	2°	3°	4°		
	15-jul-25					16-dic-25					15-abr-25	15-jul-25	15-oct-25	15-ene-26		
TOTAL DEL CAMPUS:	245					484					293	443	736	510	710	1,220
NOMBRE DEL CAMPUS:	Preparatorias del Complejo Regional Norte										MATRÍCULA					
NIVEL	ESCUELA / FACULTAD / CENTRO / DES	MUNICIPIO	ASPIRANTES			NUEVO INGRESO			REINGRESO			MATRÍCULA TOTAL				
MEDIA SUPERIOR			H	M	Total	H	M	Total	H	M	Total	H	M	Total		
Bachillerato General	Preparatoria de Zacatlán, Puebla del Complejo Regional Norte	Zacatlán	111	179	290	94	158	252	163	209	372	257	367	624		
Bachillerato General	Preparatoria de Venustiano Carranza, Puebla del Complejo Regional Norte	Venustiano Carranza	55	69	124	47	65	112	70	73	143	117	138	255		
Bachillerato General	Preparatoria de Chignahuapan, Puebla del Complejo Regional Norte	Chignahuapan	90	121	211	77	108	185	115	168	283	192	276	468		
TOTAL			256	369	625	218	331	549	348	450	798	566	781	1,347		
TOTAL DEL CAMPUS:			256	369	625	218	331	549	348	450	798	566	781	1,347		
NOMBRE DEL CAMPUS:	Puebla										MATRÍCULA					
NIVEL	ESCUELA / FACULTAD / CENTRO / DES	MUNICIPIO	ASPIRANTES			NUEVO INGRESO			REINGRESO			MATRÍCULA TOTAL				
MEDIA SUPERIOR			H	M	Total	H	M	Total	H	M	Total	H	M	Total		
Bachillerato General	Preparatoria "2 de Octubre de 1968"	Puebla	1,269	1,522	2,791	413	452	865	905	729	1,634	1,318	1,181	2,499		
Bachillerato General	Preparatoria "Alfonso Calderón Moreno"	Puebla	980	1,113	2,093	416	391	807	817	712	1,529	1,233	1,103	2,336		
Bachillerato General	Preparatoria "Gral. Emiliano Zapata Salazar"	Puebla	344	430	774	204	221	425	314	355	669	518	576	1,094		
Bachillerato General	Preparatoria "Gral. Lázaro Cárdenas del Río"	Puebla	504	538	1,042	311	276	587	408	377	785	719	653	1,372		
Bachillerato General	Preparatoria "Lic. Benito Juárez García"	Puebla	826	836	1,662	358	347	705	745	570	1,315	1,103	917	2,020		
Bachillerato General	Preparatoria Urbana "Enrique Cabrera Barroso"	Puebla	555	604	1,159	322	300	622	532	586	1,118	854	886	1,740		
TOTAL			4,478	5,043	9,521	2,024	1,987	4,011	3,721	3,329	7,050	5,745	5,316	11,061		
NIVEL	ESCUELA / FACULTAD / CENTRO / DES	MUNICIPIO	ASPIRANTES			NUEVO INGRESO			REINGRESO			MATRÍCULA TOTAL				
PROFESIONAL TÉCNICO			H	M	Total	H	M	Total	H	M	Total	H	M	Total		
Música	Facultad de Artes	Puebla	206	97	303	195	86	281	319	181	500	514	267	781		
Enfermería	Facultad de Enfermería	Puebla	0	0	0	0	0	0	0	1	1	0	1	1		
Podología	Facultad de Enfermería	Puebla	0	0	0	0	0	0	0	4	4	0	4	4		
TOTAL			206	97	303	195	86	281	319	186	505	514	272	786		
NIVEL	ESCUELA / FACULTAD / CENTRO / DES	MUNICIPIO	ASPIRANTES			NUEVO INGRESO			REINGRESO			MATRÍCULA TOTAL				
TSU / PA			H	M	Total	H	M	Total	H	M	Total	H	M	Total		
Profesional Asociado en Imagenología	Facultad de Medicina	Puebla	54	87	141	20	31	51	45	56	101	65	87	152		
Profesional Asociado en Urgencias Médicas	Facultad de Medicina	Puebla	28	36	64	26	32	58	37	79	116	63	111	174		
TOTAL			82	123	205	46	63	109	82	135	217	128	198	326		
NIVEL	ESCUELA / FACULTAD / CENTRO / DES	MUNICIPIO	ASPIRANTES			NUEVO INGRESO			REINGRESO			MATRÍCULA TOTAL				
LICENCIATURA			H	M	Total	H	M	Total	H	M	Total	H	M	Total		
Licenciatura en administración de empresas	Facultad de administración	Puebla	405	367	772	201	190	391	774	813	1,587	975	1,003	1,978		
Licenciatura en administración pública y ciencias políticas	Facultad de administración	Puebla	0	0	0	0	0	0	2	4	6	2	4	6		
Licenciatura en administración pública y gestión para el desarrollo	Facultad de administración	Puebla	121	129	250	91	95	186	235	247	482	326	342	668		
Licenciatura en administración turística	Facultad de administración	Puebla	118	367	485	96	305	401	387	1,274	1,661	483	1,579	2,062		
Licenciatura en comercio internacional	Facultad de administración	Puebla	246	448	694	144	263	407	582	1,035	1,617	726	1,298	2,024		
Licenciatura en gastronomía	Facultad de administración	Puebla	586	558	1,144	73	85	158	362	350	712	435	435	870		
Licenciatura en negocios internacionales	Facultad de administración	Puebla	416	616	1,032	68	108	176	198	297	495	266	405	671		
Licenciatura en arquitectura	Facultad de arquitectura	Puebla	0	0	0	0	0	0	1,124	876	2,000	1,124	876	2,000		
Licenciatura en diseño gráfico	Facultad de arquitectura	Puebla	0	0	0	0	0	0	359	621	980	359	621	980		
Licenciatura en urbanismo y diseño ambiental	Facultad de arquitectura	Puebla	0	0	0	0	0	0	126	152	278	126	152	278		
Licenciatura en arquitectura	Facultad de arquitectura cu2	Puebla	918	698	1,616	320	274	594	261	255	516	581	529	1,110		
Licenciatura en diseño gráfico	Facultad de arquitectura cu2	Puebla	155	288	443	101	193	294	77	175	252	178	368	546		
Licenciatura en urbanismo y diseño ambiental	Facultad de arquitectura cu2	Puebla	65	70	135	39	39	78	35	38	73	74	77	151		
Licenciatura en arte dramático	Facultad de artes	Puebla	17	41	58	17	38	55	109	195	304	126	233	359		
Licenciatura en danza	Facultad de artes	Puebla	8	55	63	6	48	54	39	260	299	45	308	353		



EDUCACIÓN

SUBSECRETARÍA DE EDUCACIÓN SUPERIOR
DIRECCIÓN GENERAL DE EDUCACIÓN SUPERIOR Y VICE-RECTORÍA DE INTERCULTURAL
Dirección de Planeación y Evaluación

INFORME DE MATRÍCULA

NOMBRE DE LA INSTITUCIÓN: BENEMÉRITA UNIVERSIDAD AUTÓNOMA DE PUEBLA

FECHA DE CAPTURA: 30/09/25			Informe Reportado del Semestre:								Informe Trimestral Reportado			
			1*				2*				1*	2*	3*	4*
			15-jul-25		16-dic-25		15-abr-25		15-jul-25		15-oct-25		15-ene-26	
Licenciatura en etnocoreología	Facultad de artes	Puebla	5	20	25	5	18	23	26	92	118	31	110	141
Licenciatura en música	Facultad de artes	Puebla	56	31	87	48	28	76	203	102	305	251	130	381
Licenciatura en artes digital	Facultad de artes plásticas y audiovisuales	Puebla	180	198	378	38	50	88	185	218	403	223	268	491
Licenciatura en artes plásticas	Facultad de artes plásticas y audiovisuales	Puebla	49	154	203	17	68	85	96	284	380	113	352	465
Licenciatura en cinematografía	Facultad de artes plásticas y audiovisuales	Puebla	115	78	193	41	32	73	200	112	312	241	144	385
Licenciatura en biología	Facultad de ciencias biológicas	Puebla	0	0	0	0	0	0	341	549	890	341	549	890
Licenciatura en biotecnología	Facultad de ciencias biológicas	Puebla	149	191	340	60	87	147	260	347	607	320	434	754
Licenciatura en biología	Facultad de ciencias biológicas cu2	Puebla	144	232	376	105	152	257	94	125	219	199	277	476
Licenciatura en ciencias de la computación	Facultad de ciencias de la computación	Puebla	0	0	0	0	0	0	293	61	354	293	61	354
Licenciatura en Ingeniería en ciencias de la computación	Facultad de ciencias de la computación	Puebla	0	0	0	0	0	0	1,099	230	1,329	1,099	230	1,329
Licenciatura en ingeniería en tecnologías de la Información	Facultad de ciencias de la computación	Puebla	0	0	0	0	0	0	357	93	450	357	93	450
Licenciatura en ciencias de la computación	Facultad de ciencias de la computación cu2	Puebla	146	46	192	119	33	152	78	14	92	197	47	244
Licenciatura en ingeniería en ciberseguridad	Facultad de ciencias de la computación cu2	Puebla	229	51	280	109	18	127	52	10	62	161	28	189
Licenciatura en ingeniería en ciencia de datos	Facultad de ciencias de la computación cu2	Puebla	103	47	150	54	19	73	34	15	49	88	34	122
Licenciatura en ingeniería en ciencias de la computación	Facultad de ciencias de la computación cu2	Puebla	443	131	574	346	100	446	300	60	360	646	160	806
Licenciatura en ingeniería en tecnologías de la información	Facultad de ciencias de la computación cu2	Puebla	144	61	205	92	39	131	82	41	123	174	80	254
Licenciatura en comunicación	Facultad de ciencias de la comunicación	Puebla	213	258	471	183	224	407	739	744	1,483	922	968	1,890
Licenciatura en mercadotecnia y medios digitales	Facultad de ciencias de la comunicación	Puebla	232	495	727	74	151	225	327	521	848	401	672	1,073
Licenciatura en periodismo	Facultad de ciencias de la comunicación	Puebla	20	28	48	12	20	32	0	0	0	12	20	32
Licenciatura en electrónica	Facultad de ciencias de la electrónica	Puebla	0	0	0	0	0	0	266	43	309	266	43	309
Licenciatura en gestión de ciudades Inteligentes y transiciones tecnológicas	Facultad de ciencias de la electrónica	Puebla	0	0	0	0	0	0	37	20	57	37	20	57
Licenciatura en ingeniería en energías renovables	Facultad de ciencias de la electrónica	Puebla	0	0	0	0	0	0	223	87	310	223	87	310
Licenciatura en ingeniería en sistemas automotrices	Facultad de ciencias de la electrónica	Puebla	0	0	0	0	0	0	510	62	572	510	62	572
Licenciatura en ingeniería mecatrónica	Facultad de ciencias de la electrónica	Puebla	0	0	0	0	0	0	907	137	1,044	907	137	1,044
Licenciatura en electrónica	Facultad de ciencias de la electrónica cu2	Puebla	0	0	0	0	0	0	76	14	90	76	14	90
Licenciatura en ingeniería biomédica	Facultad de ciencias de la electrónica cu2	Puebla	118	113	231	45	38	83	31	30	61	76	68	144
Licenciatura en ingeniería en ciudades inteligentes sostenibles	Facultad de ciencias de la electrónica cu2	Puebla	31	22	53	16	9	25	0	0	0	16	9	25
Licenciatura en ingeniería en electrónica	Facultad de ciencias de la electrónica cu2	Puebla	134	20	154	88	12	100	0	0	0	88	12	100
Licenciatura en ingeniería en energías renovables	Facultad de ciencias de la electrónica cu2	Puebla	149	55	204	103	34	137	63	19	82	166	53	219
Licenciatura en ingeniería en sistemas automotrices	Facultad de ciencias de la electrónica cu2	Puebla	662	52	714	190	20	210	136	19	155	326	39	365
Licenciatura en Ingeniería mecatrónica	Facultad de ciencias de la electrónica cu2	Puebla	785	158	943	295	50	345	221	43	264	516	93	609
Licenciatura en actuaría	Facultad de ciencias físico matemáticas	Puebla	230	161	391	83	55	138	323	234	557	406	289	695
Licenciatura en física	Facultad de ciencias físico matemáticas	Puebla	161	56	217	124	42	166	407	141	548	531	183	714
Licenciatura en física aplicada	Facultad de ciencias físico matemáticas	Puebla	67	19	86	54	13	67	169	68	237	223	81	304
Licenciatura en matemáticas	Facultad de ciencias físico matemáticas	Puebla	57	19	76	48	13	61	89	52	141	137	65	202
Licenciatura en matemáticas aplicadas	Facultad de ciencias físico matemáticas	Puebla	54	25	79	37	16	53	68	57	125	105	73	178
Licenciatura en ciencias políticas	Facultad de ciencias políticas y sociales	Puebla	104	72	176	82	58	140	331	255	586	413	313	726
Licenciatura en relaciones internacionales	Facultad de ciencias políticas y sociales	Puebla	103	278	381	76	206	282	302	767	1,069	378	973	1,351
Licenciatura en sociología	Facultad de ciencias políticas y sociales	Puebla	37	62	99	22	47	69	55	112	167	77	159	236
Licenciatura en farmacia	Facultad de ciencias químicas	Puebla	0	0	0	0	0	0	47	111	158	47	111	158
Licenciatura en química	Facultad de ciencias químicas	Puebla	0	0	0	0	0	0	83	68	151	83	68	151
Licenciatura en químico farmacobiólogo	Facultad de ciencias químicas	Puebla	0	0	0	0	0	0	537	886	1,423	537	886	1,423
Licenciatura en farmacia	Facultad de ciencias químicas cu2	Puebla	17	30	47	13	23	36	11	12	23	24	35	59
Licenciatura en química	Facultad de ciencias químicas cu2	Puebla	29	34	63	13	24	37	16	12	28	29	36	65
Licenciatura en químico farmacobiólogo	Facultad de ciencias químicas cu2	Puebla	286	552	838	150	273	423	126	225	351	276	498	774
Licenciatura en administración y dirección de pequeñas y medianas empresas	Facultad de contaduría pública	Puebla	65	70	135	51	63	114	167	168	335	218	231	449
Licenciatura en contaduría pública	Facultad de contaduría pública	Puebla	626	573	1,199	403	363	766	1,399	1,442	2,781	1,742	1,805	3,547
Licenciatura en dirección financiera	Facultad de contaduría pública	Puebla	27	14	41	22	12	34	46	43	89	68	55	123
Licenciatura en cultura física	Facultad de cultura física	Puebla	297	90	387	164	53	217	533	187	720	697	240	937
Licenciatura en readaptación y activación física	Facultad de cultura física	Puebla	65	27	92	39	18	57	58	43	101	97	61	158
Licenciatura en consultoría jurídica	Facultad de derecho	Puebla	20	30	50	19	23	42	53	90	143	72	113	185
Licenciatura en criminología	Facultad de derecho	Puebla	131	258	389	109	217	326	326	700	1,026	435	917	1,352
Licenciatura en derecho	Facultad de derecho	Puebla	1,016	1,406	2,422	371	498	869	1,812	2,075	3,887	2,183	2,573	4,756



SUBSECRETARÍA DE EDUCACIÓN SUPERIOR
DIRECCIÓN GENERAL DE EDUCACIÓN DE LA BENEMÉRITA UNIVERSIDAD AUTÓNOMA DE PUEBLA
Dirección de Planeación y Evaluación

EDUCACIÓN
SECRETARÍA DE EDUCACIÓN PÚBLICA

INFORME DE MATRÍCULA

NOMBRE DE LA INSTITUCIÓN: BENEMÉRITA UNIVERSIDAD AUTÓNOMA DE PUEBLA

FECHA DE CAPTURA: 30/09/25			Informe Reportado del Semestre:						Informe Trimestral Reportado					
			1*			2*			1*	2*	3*	4*		
			15-jul-25		16-dic-25	15-abr-25	15-jul-25	15-oct-25	15-ene-26					
Licenciatura en economía	Facultad de economía	Puebla	178	105	283	142	81	223	480	339	819	622	420	1,042
Licenciatura en finanzas	Facultad de economía	Puebla	397	198	595	135	55	190	451	305	756	586	360	946
Licenciatura en enfermería	Facultad de enfermería	Puebla	178	756	934	41	197	238	143	572	715	184	769	953
Licenciatura en gerontología	Facultad de enfermería	Puebla	8	24	32	8	18	26	3	18	21	11	36	47
Licenciatura en podología	Facultad de enfermería	Puebla	13	73	86	7	23	30	7	17	24	14	40	54
Licenciatura en estomatología	Facultad de estomatología	Puebla	574	1,819	2,393	109	359	468	642	1,639	2,281	751	1,998	2,749
Licenciatura en antropología social	Facultad de filosofía y letras	Puebla	21	38	59	17	29	46	57	95	152	74	124	198
Licenciatura en filosofía	Facultad de filosofía y letras	Puebla	47	39	86	36	28	64	110	80	190	146	108	254
Licenciatura en historia	Facultad de filosofía y letras	Puebla	64	48	112	45	26	71	173	101	274	218	127	345
Licenciatura en lingüística y literatura hispánica	Facultad de filosofía y letras	Puebla	29	88	117	22	72	94	92	261	353	114	333	447
Licenciatura en procesos educativos	Facultad de filosofía y letras	Puebla	35	201	236	16	63	79	37	166	203	53	229	282
Licenciatura en ingeniería civil	Facultad de ingeniería	Puebla	0	0	0	0	0	0	792	213	1,005	792	213	1,005
Licenciatura en ingeniería geofísica	Facultad de ingeniería	Puebla	0	0	0	0	0	0	88	79	167	88	79	167
Licenciatura en ingeniería industrial	Facultad de ingeniería	Puebla	0	0	0	0	0	0	600	310	910	600	310	910
Licenciatura en ingeniería mecánica y eléctrica	Facultad de ingeniería	Puebla	0	0	0	0	0	0	746	103	849	746	103	849
Licenciatura en ingeniería textil	Facultad de ingeniería	Puebla	0	0	0	0	0	0	53	77	130	53	77	130
Licenciatura en ingeniería topográfica y geodésica	Facultad de ingeniería	Puebla	0	0	0	0	0	0	81	33	114	81	33	114
Licenciatura en ingeniería civil	Facultad de ingeniería cu2	Puebla	648	168	816	274	55	329	210	62	272	484	117	601
Licenciatura en ingeniería geofísica	Facultad de ingeniería cu2	Puebla	36	19	55	26	14	40	13	14	27	39	28	67
Licenciatura en ingeniería industrial	Facultad de ingeniería cu2	Puebla	354	240	594	174	120	294	145	90	235	319	210	529
Licenciatura en ingeniería logística digital y cadena de suministro	Facultad de ingeniería cu2	Puebla	53	73	126	34	47	81	0	0	0	34	47	81
Licenciatura en ingeniería mecánica y eléctrica	Facultad de ingeniería cu2	Puebla	501	64	565	273	28	301	211	27	238	484	55	539
Licenciatura en ingeniería textil	Facultad de ingeniería cu2	Puebla	24	16	40	19	11	30	9	17	26	28	28	56
Licenciatura en ingeniería topográfica y geodésica	Facultad de ingeniería cu2	Puebla	62	16	78	49	12	61	15	11	26	64	23	87
Licenciatura en ingeniería ambiental	Facultad de ingeniería química	Puebla	0	0	0	0	0	0	112	198	310	112	198	310
Licenciatura en ingeniería en alimentos	Facultad de ingeniería química	Puebla	0	0	0	0	0	0	99	224	323	99	224	323
Licenciatura en ingeniería en materiales	Facultad de ingeniería química	Puebla	0	0	0	0	0	0	60	35	95	60	35	95
Licenciatura en ingeniería química	Facultad de ingeniería química	Puebla	0	0	0	0	0	0	341	323	664	341	323	664
Licenciatura en ingeniería ambiental	Facultad de ingeniería química cu2	Puebla	53	61	114	35	41	76	28	52	80	63	93	156
Licenciatura en ingeniería en alimentos	Facultad de ingeniería química cu2	Puebla	82	130	212	60	92	152	29	64	93	89	156	245
Licenciatura en ingeniería en materiales	Facultad de ingeniería química cu2	Puebla	36	14	50	27	7	34	16	7	23	43	14	57
Licenciatura en ingeniería química	Facultad de ingeniería química cu2	Puebla	117	115	232	82	83	165	83	77	160	165	160	325
Licenciatura en la enseñanza del francés	Facultad de lenguas	Puebla	0	0	0	0	0	0	46	171	217	46	171	217
Licenciatura en la enseñanza del inglés	Facultad de lenguas	Puebla	152	453	605	116	359	475	475	967	1,442	591	1,326	1,917
Licenciatura en lengua francesa, cultura y mediación	Facultad de lenguas	Puebla	38	98	136	25	70	95	0	0	0	25	70	95
Licenciatura en biomedicina	Facultad de medicina	Puebla	94	163	257	24	45	69	100	205	305	124	250	374
Licenciatura en ciencia forense	Facultad de medicina	Puebla	73	146	219	15	42	57	64	116	180	79	158	237
Licenciatura en fisioterapia	Facultad de medicina	Puebla	423	595	1,018	81	111	192	364	638	1,002	445	749	1,194
Licenciatura en medicina	Facultad de medicina	Puebla	3,378	5,879	9,257	305	533	838	1,923	2,717	4,640	2,228	3,250	5,478
Licenciatura en nutrición clínica	Facultad de medicina	Puebla	205	430	635	35	84	119	118	377	495	153	461	614
Licenciatura en psicología	Facultad de psicología	Puebla	499	1,188	1,687	143	381	524	661	1,617	2,278	804	1,998	2,802
Licenciatura en psiconeurodesarrollo	Facultad de psicología	Puebla	31	105	136	18	59	77	15	46	61	33	105	138
TOTAL			18,957	23,216	42,173	7,469	8,002	15,471	28,496	30,895	59,391	35,965	38,897	74,862
NIVEL	ESCUELA / FACULTAD / CENTRO / DES	MUNICIPIO	ASPIRANTES			 NUEVO INGRESO			REINGRESO			MATRÍCULA TOTAL		
ESPECIALIDAD			H	M	Total	H	M	Total	H	M	Total	H	M	Total
Especialidad de enfermería con opción terminal en: cuidados intensivos; médico quirúrgico; pediatría; administración de los servicios de enfermería, materno infantil y salud pública	Facultad de enfermería	Puebla	6	42	48	6	42	48	0	0	0	6	42	48
Especialidad en alergia e inmunología clínica	Facultad de medicina	Puebla	0	2	2	0	2	2	1	2	3	1	4	5
Especialidad en anatomía patológica	Facultad de medicina	Puebla	3	3	6	3	3	6	5	4	9	8	7	15
Especialidad en anestesiología	Facultad de medicina	Puebla	21	31	52	21	31	52	33	63	96	54	94	148
Especialidad en antropología de la alimentación	Facultad de filosofía y letras	Puebla	1	6	7	1	6	7	0	0	0	1	6	7



SUBSECRETARÍA DE EDUCACIÓN SUPERIOR
DIRECCIÓN GENERAL DE EDUCACIÓN SUPERIOR, VICESECRETARÍA EDUCACIONAL Y CULTURAL
Dirección de Planeación y Evaluación



INFORME DE MATRÍCULA

NOMBRE DE LA INSTITUCIÓN: BENEMÉRITA UNIVERSIDAD AUTÓNOMA DE PUEBLA

FECHA DE CAPTURA: 30/09/25			Informe Reportado del Semestre:						Informe Trimestral Reportado					
			1°			2°			1°	2°	3°	4°		
			15-jul-25			16-dic-25			15-abr-25	15-jul-25	15-oct-25	15-ene-26		
Especialidad en cardiología	Facultad de medicina	Puebla	2	1	3	2	1	3	13	4	17	15	5	20
Especialidad en cirugía general	Facultad de medicina	Puebla	39	13	52	39	13	52	153	71	224	192	84	276
Especialidad en cirugía maxilofacial	Facultad de medicina	Puebla	6	3	9	6	3	9	12	13	25	18	16	34
Especialidad en comunicación de la ciencia	Facultad de ciencias de la comunicación	Puebla	5	3	8	5	3	8	0	0	5	3	8	
Especialidad en estudios de género, masculinidades y diversidad	Facultad de filosofía y letras	Puebla	0	0	0	0	0	0	3	7	10	3	7	10
Especialidad en geriatría	Facultad de medicina	Puebla	3	1	4	3	1	4	4	6	10	7	7	14
Especialidad en gestión del riesgo y manejo de desastres	Instituto de ciencias	Puebla	3	0	3	3	0	3	0	0	3	0	0	3
Especialidad en ginecología y obstetricia	Facultad de medicina	Puebla	12	42	54	12	42	54	67	132	199	79	174	253
Especialidad en imagenología diagnóstica y terapéutica	Facultad de medicina	Puebla	9	12	21	9	12	21	58	45	103	67	57	124
Especialidad en medicina de urgencias	Facultad de medicina	Puebla	18	24	42	18	24	42	79	72	151	97	96	193
Especialidad en medicina del enfermo en estado crítico	Facultad de medicina	Puebla	3	0	3	3	0	3	1	3	4	4	3	7
Especialidad en medicina del trabajo y ambiental	Facultad de medicina	Puebla	13	16	29	13	16	29	8	17	25	21	33	54
Especialidad en medicina familiar	Facultad de medicina	Puebla	3	26	29	3	26	29	42	87	129	45	113	158
Especialidad en medicina interna	Facultad de medicina	Puebla	26	19	45	26	19	45	120	90	210	146	109	255
Especialidad en nefrología	Facultad de medicina	Puebla	2	3	5	2	3	5	4	3	7	6	6	12
Especialidad en neonatología	Facultad de medicina	Puebla	0	0	0	0	0	0	0	5	5	0	5	5
Especialidad en neurocirugía	Facultad de medicina	Puebla	1	0	1	1	0	1	8	1	9	9	1	10
Especialidad en oftalmología	Facultad de medicina	Puebla	0	0	0	0	0	0	10	2	12	10	2	12
Especialidad en oncología médica	Facultad de medicina	Puebla	0	0	0	0	0	0	3	6	9	3	6	9
Especialidad en otorrinolaringología	Facultad de medicina	Puebla	2	2	4	2	2	4	9	7	16	11	9	20
Especialidad en pediatría médica	Facultad de medicina	Puebla	21	56	77	21	56	77	34	96	130	55	152	207
Especialidad en psiquiatría	Facultad de medicina	Puebla	0	0	0	0	0	0	0	1	1	0	1	1
Especialidad en traumatología y ortopedia	Facultad de medicina	Puebla	39	6	45	39	6	45	121	25	146	160	31	191
Especialidad en urología	Facultad de medicina	Puebla	0	0	0	0	0	0	10	1	11	10	1	11
TOTAL			238	311	549	238	311	549	798	763	1,561	1,036	1,074	2,110
NIVEL	ESCUELA / FACULTAD / CENTRO / DES	MUNICIPIO	ASPIRANTES			NUOVO INGRESO			REINGRESO			MATRÍCULA TOTAL		
MAESTRÍA			H	M	Total	H	M	Total	H	M	Total	H	M	Total
Maestría en Gestión de las Pequeñas y Medianas Empresas	Facultad de administración	Puebla	2	3	5	2	3	5	2	8	10	4	11	15
Maestría en gestión del turismo	Facultad de administración	Puebla	0	0	0	0	0	0	1	5	6	1	5	6
Maestría en conservación del patrimonio edificado	Facultad de arquitectura	Puebla	2	4	6	2	4	6	2	1	3	4	5	9
Maestría en ordenamiento del territorio	Facultad de arquitectura	Puebla	4	5	9	4	5	9	5	7	12	9	12	21
Maestría en artes: inter y transdisciplinariedad	Facultad de artes	Puebla	3	0	3	3	0	3	0	2	2	3	2	5
Maestría en teoría y práctica de las artes escénicas: arte dramático, danza y música	Facultad de artes	Puebla	4	3	7	4	3	7	2	4	6	6	7	13
Maestría en artes y medios	Facultad de artes plásticas y audiovisuales	Puebla	5	5	10	5	5	10	0	0	0	5	5	10
Maestría en ciencias biológicas	Facultad de ciencias biológicas	Puebla	3	5	8	3	5	8	10	6	16	13	11	24
Maestría en ciencias de la computación	Facultad de ciencias de la computación	Puebla	9	1	10	9	1	10	6	6	12	15	7	22
Maestría en comunicación	Facultad de ciencias de la comunicación	Puebla	0	0	0	0	0	0	2	3	5	2	3	5
Maestría en estudios y producción de la imagen	Facultad de ciencias de la comunicación	Puebla	3	11	14	3	11	14	0	0	0	3	11	14
Maestría en ciencias de la electrónica	Facultad de ciencias de la electrónica	Puebla	11	1	12	11	1	12	10	1	11	21	2	23
Maestría en ingeniería electrónica con opción en instrumentación electrónica	Facultad de ciencias de la electrónica	Puebla	7	4	11	7	4	11	9	2	11	16	6	22
Maestría en ciencias (física aplicada)	Facultad de ciencias físico matemáticas	Puebla	2	0	2	2	0	2	36	10	46	38	10	48
Maestría en educación matemática	Facultad de ciencias físico matemáticas	Puebla	0	0	0	0	0	0	8	15	23	8	15	23
Maestría en investigación en ciencia de datos	Facultad de ciencias físico matemáticas	Puebla	0	0	0	0	0	0	8	1	9	8	1	9
Maestría en ciencias políticas	Facultad de ciencias políticas y sociales	Puebla	0	0	0	0	0	0	13	7	20	13	7	20
Maestría en estudios sociales: trabajo, regulación laboral y organización	Facultad de ciencias políticas y sociales	Puebla	0	0	0	0	0	0	10	5	15	10	5	15
Maestría en relaciones internacionales y derechos humanos	Facultad de ciencias políticas y sociales	Puebla	3	7	10	3	7	10	0	0	0	3	7	10
Maestría en ciencias químicas	Facultad de ciencias químicas	Puebla	3	4	7	3	4	7	34	24	58	37	28	65
Maestría en gestión organizacional	Facultad de contaduría pública	Puebla	8	15	23	8	15	23	1	6	7	9	21	30
Maestría en tributación	Facultad de contaduría pública	Puebla	17	28	45	17	28	45	10	12	22	27	40	67
Maestría en actividad física y deporte para el bienestar humano	Facultad de cultura física	Puebla	1	7	8	1	7	8	5	5	10	6	12	18
Maestría en derecho	Facultad de derecho	Puebla	4	6	10	4	6	10	4	4	8	8	10	18
Maestría en desarrollo económico y cooperación internacional	Facultad de economía	Puebla	0	0	0	0	0	0	8	15	23	8	15	23



SUBSECRETARÍA DE EDUCACIÓN SUPERIOR
DIRECCIÓN GENERAL DE EDUCACIÓN SUPERIOR, CIENCIA E INTERCULTURAL
Dirección de Planeación y Evaluación

EDUCACIÓN

INFORME DE MATRÍCULA

NOMBRE DE LA INSTITUCIÓN: BENEMÉRITA UNIVERSIDAD AUTÓNOMA DE PUEBLA

FECHA DE CAPTURA: 30/09/25			Informe Reportado del Semestre:						Informe Trimestral Reportado					
			1°			2°			1°	2°	3°	4°		
			15-jul-25		16-dic-25	15-jul-25		15-oct-25	15-abr-25	15-jul-25	15-oct-25	15-ene-26		
Maestría en economía	Facultad de economía	Puebla	0	0	0	0	0	2	5	7	2	5	7	
Maestría en enfermería	Facultad de enfermería	Puebla	6	14	20	6	14	20	4	13	17	10	27	37
Maestría en estomatología	Facultad de estomatología	Puebla	0	0	0	0	0	0	9	26	35	9	26	35
Maestría en antropología social	Facultad de filosofía y letras	Puebla	0	0	0	0	0	0	4	6	10	4	6	10
Maestría en educación superior	Facultad de filosofía y letras	Puebla	10	10	20	10	10	20	6	15	21	16	25	41
Maestría en estética y arte	Facultad de filosofía y letras	Puebla	0	0	0	0	0	0	11	10	21	11	10	21
Maestría en filosofía	Facultad de filosofía y letras	Puebla	6	4	10	6	4	10	2	5	7	8	9	17
Maestría en género y estudios feministas	Facultad de filosofía y letras	Puebla	1	9	10	1	9	10	4	6	10	5	15	20
Maestría en literatura hispanoamericana	Facultad de filosofía y letras	Puebla	5	4	9	5	4	9	6	4	10	11	8	19
Maestría en ingeniería	Facultad de ingeniería	Puebla	0	0	0	0	0	0	45	19	64	45	19	64
Maestría en ciencias y tecnologías de remediación	Facultad de ingeniería química	Puebla	4	8	12	4	8	12	2	3	5	6	11	17
Maestría en ingeniería química	Facultad de ingeniería química	Puebla	4	2	6	4	2	6	4	5	9	8	7	15
Maestría en enseñanza del inglés	Facultad de lenguas	Puebla	6	3	9	6	3	9	0	0	0	6	3	9
Maestría en innovación en la enseñanza de lenguas	Facultad de lenguas	Puebla	5	5	10	5	5	10	2	8	10	7	13	20
Maestría en administración de servicios de la salud	Facultad de medicina	Puebla	9	7	16	9	7	16	2	9	11	11	16	27
Maestría en ciencias médicas e investigación	Facultad de medicina	Puebla	2	3	5	2	3	5	3	4	7	5	7	12
Maestría en diagnóstico y rehabilitación neuropsicológica	Facultad de psicología	Puebla	0	0	0	0	0	0	5	19	24	5	19	24
Maestría en psicoterapia	Facultad de psicología	Puebla	2	4	6	2	4	6	3	9	12	5	13	18
Maestría en ciencias (microbiología)	Instituto de ciencias	Puebla	7	11	18	7	11	18	2	16	18	9	27	36
Maestría en ciencias ambientales	Instituto de ciencias	Puebla	4	9	13	4	9	13	3	8	11	7	17	24
Maestría en ciencias en energías renovables	Instituto de ciencias	Puebla	0	0	0	0	0	0	7	4	11	7	4	11
Maestría en dispositivos semiconductores	Instituto de ciencias	Puebla	6	3	9	6	3	9	6	6	12	12	9	21
Maestría en manejo sostenible de agroecosistemas	Instituto de ciencias	Puebla	5	6	11	5	6	11	3	7	10	8	13	21
Maestría en tecnologías agrícolas limpias	Instituto de ciencias	Puebla	3	2	5	3	2	5	2	3	5	5	5	10
Maestría en tecnologías en materiales avanzados	Instituto de ciencias	Puebla	0	0	0	0	0	0	4	6	10	4	6	10
Maestría en ciencias de gobierno y desarrollo sostenible	Instituto de ciencias de gobierno y desarrollo estratégico	Puebla	6	6	12	6	6	12	9	7	16	15	13	28
Maestría en opinión pública y marketing político	Instituto de ciencias de gobierno y desarrollo estratégico	Puebla	2	0	2	2	0	2	0	4	4	2	4	6
Maestría en antropología sociocultural	Instituto de ciencias sociales y humanidades	Puebla	4	4	8	4	4	8	2	2	4	6	6	12
Maestría en ciencias del lenguaje	Instituto de ciencias sociales y humanidades	Puebla	3	6	9	3	6	9	0	0	3	6	9	
Maestría en historia	Instituto de ciencias sociales y humanidades	Puebla	8	3	11	8	3	11	11	4	15	19	7	26
Maestría en sociología	Instituto de ciencias sociales y humanidades	Puebla	0	0	0	0	0	0	8	9	17	8	9	17
Maestría en territorio, turismo y patrimonio	Instituto de ciencias sociales y humanidades	Puebla	0	0	0	0	0	0	3	2	5	3	2	5
Maestría en ciencias (en la especialidad de ciencia de materiales)	Instituto de física Luis Rivera Terrazas	Puebla	5	1	6	5	1	6	3	8	11	8	9	17
Maestría en ciencias (física)	Instituto de física Luis Rivera Terrazas	Puebla	8	2	10	8	2	10	18	0	18	26	2	28
Maestría en ciencias fisiológicas	Instituto de fisiología	Puebla	3	8	11	3	8	11	7	10	17	10	18	28
TOTAL			215	243	458	215	243	458	388	411	799	603	654	1,257
NIVEL	ESCUELA / FACULTAD / CENTRO / DES	MUNICIPIO	ASPIRANTES			NUOVO INGRESO			REINGRESO			MATRÍCULA TOTAL		
DOCTORADO			H	M	Total	H	M	Total	H	M	Total	H	M	Total
Doctorado en antropología social	Facultad de filosofía y letras	Puebla	4	4	8	4	4	8	4	7	11	8	11	19
Doctorado en ciencias (en la especialidad de ciencias de los materiales)	Instituto de física Luis Rivera Terrazas	Puebla	0	0	0	0	0	0	4	1	5	4	1	5
Doctorado en ciencias (física aplicada)	Facultad de ciencias físico matemáticas	Puebla	1	1	2	1	1	2	29	6	35	30	7	37
Doctorado en ciencias (física)	Instituto de física Luis Rivera Terrazas	Puebla	2	1	3	2	1	3	5	2	7	7	3	10
Doctorado en ciencias (matemáticas)	Facultad de ciencias físico matemáticas	Puebla	0	0	0	0	0	0	12	2	14	12	2	14
Doctorado en ciencias (microbiología)	Instituto de ciencias	Puebla	1	1	2	1	1	2	4	5	9	5	6	11
Doctorado en ciencias ambientales	Instituto de ciencias	Puebla	2	4	6	2	4	6	6	9	15	8	13	21
Doctorado en ciencias de gobierno y política	Instituto de ciencias de gobierno y desarrollo estratégico	Puebla	0	0	0	0	0	0	9	11	20	9	11	20
Doctorado en ciencias del lenguaje	Instituto de ciencias sociales y humanidades	Puebla	0	0	0	0	0	0	5	12	17	5	12	17
Doctorado en ciencias fisiológicas	Instituto de fisiología	Puebla	2	3	5	2	3	5	2	3	5	4	6	10
Doctorado en ciencias químicas	Facultad de ciencias químicas	Puebla	2	4	6	2	4	6	20	20	40	22	24	46
Doctorado en comunicación	Facultad de ciencias de la comunicación	Puebla	7	4	11	7	4	11	9	5	14	16	9	25
Doctorado en derecho interdisciplinario	Facultad de derecho	Puebla	6	5	11	6	5	11	7	6	13	13	11	24
Doctorado en dispositivos semiconductores	Instituto de ciencias	Puebla	2	3	5	2	3	5	7	5	12	9	8	17



SUBSECRETARÍA DE EDUCACIÓN SUPERIOR
DIRECCIÓN GENERAL DE EDUCACIÓN BÁSICA Y TECNOLÓGICA
DIRECCIÓN DE ADMISIÓN Y MATRÍCULA

EDUCACIÓN
BENEMÉRITA UNIVERSIDAD AUTÓNOMA DE PUEBLA

INFORME DE MATRÍCULA

NOMBRE DE LA INSTITUCIÓN: BENEMÉRITA UNIVERSIDAD AUTÓNOMA DE PUEBLA

FECHA DE CAPTURA: 30/09/25			Informe Reportado del Semestre:						Informe Trimestral Reportado					
			1*			2*			1*	2*	3*	4*		
			15-jul-25			16-dic-25			15-abr-25	15-jul-25	15-oct-25	15-ene-26		
Doctorado en economía política del desarrollo	Facultad de economía	Puebla	0	0	0	0	0	0	17	7	24	17	7	24
Doctorado en educación matemática	Facultad de ciencias físico matemáticas	Puebla	0	0	0	0	0	0	13	11	24	13	11	24
Doctorado en enseñanza y aprendizaje de lenguas	Facultad de lenguas	Puebla	4	6	10	4	6	10	1	9	10	5	15	20
Doctorado en estudios históricos	Instituto de ciencias sociales y humanidades	Puebla	0	0	0	0	0	0	17	10	27	17	10	27
Doctorado en estudios socioterritoriales	Instituto de ciencias sociales y humanidades	Puebla	0	0	0	0	0	0	16	16	32	16	16	32
Doctorado en filosofía contemporánea	Facultad de filosofía y letras	Puebla	0	0	0	0	0	0	13	5	18	13	5	18
Doctorado en género y estudios feministas	Facultad de filosofía y letras	Puebla	2	9	11	2	9	11	3	9	12	5	18	23
Doctorado en ingeniería del lenguaje y del conocimiento	Facultad de ciencias de la computación	Puebla	0	0	0	0	0	0	16	4	20	16	4	20
Doctorado en ingeniería química	Facultad de ingeniería química	Puebla	0	0	0	0	0	0	7	11	18	7	11	18
Doctorado en investigación aplicada a la industria	Facultad de ciencias de la electrónica	Puebla	3	0	3	3	0	3	7	3	10	10	3	13
Doctorado en investigación e innovación educativa	Facultad de filosofía y letras	Puebla	0	0	0	0	0	0	6	23	29	6	23	29
Doctorado en investigación y educación para la salud	Instituto de ciencias	Puebla	5	8	13	5	8	13	7	24	31	12	32	44
Doctorado en literatura hispanoamericana	Facultad de filosofía y letras	Puebla	10	6	16	10	6	16	9	7	16	19	13	32
Doctorado en procesos territoriales: región, ciudad, arquitectura y patrimonio edificado	Facultad de arquitectura	Puebla	0	0	0	0	0	0	9	18	27	9	18	27
Doctorado en sistemas y ambientes educativos	Facultad de ciencias de la electrónica	Puebla	0	0	0	0	0	0	7	6	13	7	6	13
Doctorado en sociología	Instituto de ciencias sociales y humanidades	Puebla	8	6	14	8	6	14	15	12	27	23	18	41
Doctorado interinstitucional en economía social solidaria	Facultad de economía	Puebla	0	0	0	0	0	0	11	13	24	11	13	24
TOTAL			61	65	126	61	65	126	297	282	579	358	347	705
TOTAL DEL CAMPUS			5,311	5,987	11,298	2,797	2,814	5,611	5,620	5,152	10,772	8,417	7,966	16,383
NOMBRE DEL CAMPUS:	Facultad de Ciencias Agrícolas y Pecuarias (Teziutlán)		MATRICULA						MATRICULA					
NIVEL	ESCUELA / FACULTAD / CENTRO / DES		ASPIRANTES			NUEVO INGRESO			REINGRESO			MATRICULA TOTAL		
LICENCIATURA			H	M	Total	H	M	Total	H	M	Total	H	M	Total
Licenciatura en Ingeniería Agrohídrica	Facultad de Ciencias Agrícolas y Pecuarias	Teziutlán	11	10	21	10	3	13	38	14	52	48	17	65
Licenciatura en Ingeniería Agronómica en Recursos Naturales Renovables	Facultad de Ciencias Agrícolas y Pecuarias	Teziutlán	0	0	0	0	0	0	16	11	27	16	11	27
Licenciatura en Ingeniería en Agronomía	Facultad de Ciencias Agrícolas y Pecuarias	Teziutlán	61	40	101	32	18	50	74	48	122	106	66	172
TOTAL			72	50	122	42	21	63	128	73	201	170	94	264
TOTAL DEL CAMPUS			72	50	122	42	21	63	128	73	201	170	94	264
NOMBRE DEL CAMPUS:	Facultad de Ciencias Agrícolas y Pecuarias (Libres)		MATRICULA						MATRICULA					
NIVEL	ESCUELA / FACULTAD / CENTRO / DES		ASPIRANTES			NUEVO INGRESO			REINGRESO			MATRICULA TOTAL		
LICENCIATURA			H	M	Total	H	M	Total	H	M	Total	H	M	Total
Licenciatura en Ingeniería agronómica y zootecnia	Facultad de Ciencias Agrícolas y Pecuarias	Libres	63	44	107	36	19	55	0	0	0	36	19	55
Licenciatura en Ingeniería en Agronomía	Facultad de Ciencias Agrícolas y Pecuarias	Libres	36	10	46	18	5	23	0	0	0	18	5	23
TOTAL			99	54	153	54	24	78	0	0	0	54	24	78
TOTAL DEL CAMPUS			99	54	153	54	24	78	0	0	0	54	24	78
NOMBRE DEL CAMPUS:	Facultad de Ciencias Agrícolas y Pecuarias (Tlatlauquitepec)		MATRICULA						MATRICULA					
NIVEL	ESCUELA / FACULTAD / CENTRO / DES		ASPIRANTES			NUEVO INGRESO			REINGRESO			MATRICULA TOTAL		
LICENCIATURA			H	M	Total	H	M	Total	H	M	Total	H	M	Total
Licenciatura en Ingeniería Agronómica y Zootecnia	Facultad de Ciencias Agrícolas y Pecuarias	Tlatlauquitepec	56	52	108	43	29	72	114	95	209	157	124	281
TOTAL			56	52	108	43	29	72	114	95	209	157	124	281
TOTAL DEL CAMPUS			56	52	108	43	29	72	114	95	209	157	124	281
NOMBRE DEL CAMPUS:	Facultad de Ciencias Agrícolas y Pecuarias (Teziutlán)		MATRICULA						MATRICULA					
NIVEL	ESCUELA / FACULTAD / CENTRO / DES		ASPIRANTES			NUEVO INGRESO			REINGRESO			MATRICULA TOTAL		
MAESTRÍA			H	M	Total	H	M	Total	H	M	Total	H	M	Total
Maestría en ciencias en manejo y bienestar animal	Facultad de Ciencias Agrícolas y Pecuarias	Teziutlán	2	0	2	2	0	2	0	0	0	2	0	2
TOTAL			2	0	2	2	0	2	0	0	0	2	0	2
TOTAL DEL CAMPUS			2	0	2	2	0	2	0	0	0	2	0	2



EDUCACIÓN

DIRECCIÓN GENERAL DE EDUCACIÓN SUPERIOR UNIVERSITARIA INTERCULTURAL

INFORME DE MATRICULA

1578

NOMBRE DE LA INSTITUCIÓN: BENEMÉRITA UNIVERSIDAD AUTÓNOMA DE PUEBLA

FECHA DE CAPTURA: 30/09/25				Informe Reportado del Semestre:						Informe Trimestral Reportado							
				1*			2*			1*		2*		3*		4*	
				15-jul-25			16-dic-25			15-abr-25		15-jul-25		15-oct-25		15-ene-26	
NOMBRE DEL CAMPUS:				MATRICULA													
NIVEL				ASPIRANTES			NUEVO INGRESO			REINGRESO			MATRICULA TOTAL				
ESCUELA / FACULTAD / CENTRO / DES				H	M	Total	H	M	Total	H	M	Total	H	M	Total		
Facultad de Ciencias Agrícolas y Pecuarias (Tecamachalco)				Municipio: Tecamachalco													
Maestría				Maestría en Ciencias en Recursos Fitogenéticos Potenciales para la Agricultura													
TOTAL				0	0	0	0	0	0	2	5	7	2	5	7		
TOTAL DEL CAMPUS				0	0	0	0	0	0	2	5	7	2	5	7		
Facultad de Medicina Veterinaria y Zootecnia (Tecamachalco)				Municipio: Tecamachalco													
Licenciatura				Licenciatura en Medicina Veterinaria y Zootecnia													
TOTAL				336	484	820	153	235	388	612	877	1,489	765	1,112	1,877		
TOTAL DEL CAMPUS				18	36	54	9	23	32	19	27	46	28	50	78		
Licenciatura en Fauna Silvestre				354	520	874	162	258	420	631	904	1,535	793	1,162	1,955		
Licenciatura en Medicina Veterinaria y Zootecnia				Municipio: Tecamachalco													
Especialidad				Especialidad en Medicina Interna y Cirugía en Perros y Gatos													
TOTAL				4	4	8	4	4	8	0	0	0	4	4	8		
TOTAL DEL CAMPUS				4	4	8	4	4	8	0	0	0	4	4	8		
Complejo Regional Centro - Tecamachalco				Municipio: Tecamachalco													
Licenciatura				Licenciatura en Producción Animal Sostenible													
TOTAL				2	1	3	2	1	3	1	2	3	3	3	6		
TOTAL DEL CAMPUS				2	1	3	2	1	3	1	2	3	3	3	6		
Complejo Regional Centro - Tecamachalco				Municipio: Tecamachalco													
Licenciatura				Licenciatura en Ingeniería Agroindustrial													
TOTAL				28	19	47	16	14	30	35	33	68	51	47	98		
TOTAL DEL CAMPUS				0	0	0	0	0	0	1	0	1	1	0	1		
Complejo Regional Centro Sede Acatzingo				Municipio: Acatzingo													
Licenciatura en Administración de Empresas				Licenciatura en Ingeniería Agronómica en Zootecnia													
TOTAL				26	47	73	18	32	50	52	97	149	70	129	199		
TOTAL DEL CAMPUS				12	87	99	5	48	53	18	106	124	23	154	177		
Complejo Regional Centro Sede Acatzingo				Municipio: Acatzingo													
Licenciatura en Medicina				Licenciatura en Ingeniería Agronómica en Zootecnia													
TOTAL				161	308	469	50	97	147	0	0	0	50	97	147		
TOTAL DEL CAMPUS				16	28	44	9	21	30	0	0	0	9	21	30		
Complejo Regional Centro Sede Ciudad Serdán				Municipio: Ciudad Serdán													
Licenciatura en Contaduría Pública				Licenciatura en Ingeniería Agronómica en Zootecnia													
TOTAL				16	37	53	11	31	42	0	0	0	11	31	42		
TOTAL DEL CAMPUS				90	47	137	57	30	87	140	81	221	197	111	308		
Complejo Regional Centro Sede Ciudad Serdán				Municipio: Ciudad Serdán													
Licenciatura en Derecho				Licenciatura en Ingeniería en Automatización y Autotróica													
TOTAL				99	26	125	71	21	92	198	54	252	269	75	344		
TOTAL DEL CAMPUS				33	39	72	27	32	59	90	100	190	117	132	249		
Complejo Regional Centro Sede San José Chiapa				Municipio: San José Chiapa													
Licenciatura en Ingeniería en Procesos y Gestión Industrial				Licenciatura en Ingeniería en Sistemas y Tecnologías de la Información Industrial													
TOTAL				33	11	44	23	8	31	67	28	95	90	36	126		
TOTAL DEL CAMPUS				87	27	114	76	20	96	193	86	279	269	106	375		
Complejo Regional Centro Sede Tepeaca				Municipio: Tepeaca													
Licenciatura en Negocios Internacionales				Licenciatura en Derecho													
TOTAL				20	55	75	12	32	44	38	83	121	50	115	165		
TOTAL DEL CAMPUS				33	62	95	19	39	58	49	62	111	68	101	169		
Complejo Regional Centro Sede Tepeaca				Municipio: Tepeaca													
Licenciatura en Administración y Dirección de Pequeñas y Medianas Empresas				Licenciatura en Derecho													
TOTAL				0	0	0	0	0	0	19	49	68	19	49	68		
TOTAL DEL CAMPUS				18	31	49	15	23	38	34	66	100	49	89	138		
Complejo Regional Centro Sede Acajete				Municipio: Acajete													
TOTAL				672	824	1,496	409	448	857	934	845	1,779	1,343	1,293	2,636		
TOTAL DEL CAMPUS				672	824	1,496	409	448	857	934	845	1,779	1,343	1,293	2,636		
Complejo Regional Mixteca - Atlixco				Municipio: Atlixco													
Licenciatura				Licenciatura en Administración de Empresas													
TOTAL				38	47	85	30	32	62	81	127	208	111	159	270		
TOTAL DEL CAMPUS				16	44	60	11	33	44	46	145	191	57	178	235		
Complejo Regional Mixteca - Atlixco				Municipio: Atlixco													
Licenciatura en Administración Turística				Licenciatura en Contaduría Pública													
TOTAL				38	66	104	30	50	80	81	108	189	111	158	269		
TOTAL DEL CAMPUS				42	77	119	33	66	99	0	0	0	33	66	99		



EDUCACIÓN

DIRECCIÓN GENERAL DE EDUCACIÓN SUPERIOR VICERRECTORÍA DE DOCENCIA
DIRECCIÓN DE REGISTRO Y MATRÍCULA

INFORME DE MATRÍCULA

NOMBRE DE LA INSTITUCIÓN: BENEMÉRITA UNIVERSIDAD AUTÓNOMA DE PUEBLA

FECHA DE CAPTURA: 30/09/25	NOMBRE DEL CAMPUS	NIVEL	ESCUELA / FACULTAD / CENTRO / DES	MUNICIPIO	Informe Reportado del Semestre:						Informe Trimestral Reportado					
					1*			2*			1*	2*	3*	4*		
					15-jul-25	16-dic-25	Total	15-jul-25	16-dic-25	Total	15-abr-25	15-jul-25	15-oct-25	15-ene-26		
Licenciatura en Gastronomía	Complejo Regional Mixteca - Atlixco		Atlixco	Atlixco	56	89	145	41	64	105	56	56	112	97	120	217
Licenciatura en Procesos Educativos	Complejo Regional Mixteca - Atlixco		Atlixco	Atlixco	12	54	66	9	39	48	8	34	42	17	73	90
Licenciatura en Administración de Empresas	Complejo Regional Mixteca Sede Chiautla de Tapia		Chiautla de Tapia	Chiautla de Tapia	0	0	0	0	0	0	12	21	33	12	21	33
Licenciatura en Contaduría Pública	Complejo Regional Mixteca Sede Chiautla de Tapia		Chiautla de Tapia	Chiautla de Tapia	7	12	19	5	9	14	8	11	19	13	20	33
Licenciatura en Procesos Educativos	Complejo Regional Mixteca Sede Chiautla de Tapia		Chiautla de Tapia	Chiautla de Tapia	12	29	41	9	26	35	9	15	24	18	41	59
Licenciatura en Biotecnología	Complejo Regional Mixteca Sede Izúcar de Matamoros		Izúcar de Matamoros	Izúcar de Matamoros	22	32	54	7	16	23	10	18	28	17	34	51
Licenciatura en Ingeniería Agroindustrial	Complejo Regional Mixteca Sede Izúcar de Matamoros		Izúcar de Matamoros	Izúcar de Matamoros	0	0	0	0	0	0	6	0	6	0	0	6
Licenciatura en Químico Farmacobiólogo	Complejo Regional Mixteca Sede Izúcar de Matamoros		Izúcar de Matamoros	Izúcar de Matamoros	39	79	118	28	51	79	55	103	158	83	154	237
TOTAL					282	529	811	203	386	589	372	638	1,010	575	1,024	1,599
TOTAL DEL CAMPUS					282	529	811	203	386	589	372	638	1,010	575	1,024	1,599

NOMBRE DEL CAMPUS:		Complejo Regional Nororiental - Teziutlán										MATRÍCULA									
NIVEL		ESCUELA / FACULTAD / CENTRO / DES		MUNICIPIO		ASPIRANTES			NUEVO INGRESO			REINGRESO			MATRÍCULA TOTAL						
						H	M	Total	H	M	Total	H	M	Total	H	M	Total				
Licenciatura en Enfermería	Complejo Regional Nororiental - Teziutlán	Teziutlán	Teziutlán	25	63	88	22	57	79	45	224	269	67	281	348						
Licenciatura en Estomatología	Complejo Regional Nororiental - Teziutlán	Teziutlán	Teziutlán	55	98	153	40	76	116	136	335	471	176	411	587						
Licenciatura en Fisioterapia	Complejo Regional Nororiental - Teziutlán	Teziutlán	Teziutlán	42	90	132	19	42	61	129	162	291	148	204	352						
Licenciatura en Medicina General y Comunitaria	Complejo Regional Nororiental - Teziutlán	Teziutlán	Teziutlán	137	262	399	72	147	219	253	403	656	325	550	875						
Licenciatura en Nutrición Clínica	Complejo Regional Nororiental - Teziutlán	Teziutlán	Teziutlán	21	79	100	19	57	76	67	191	258	86	248	334						
Licenciatura en Psicología	Complejo Regional Nororiental - Teziutlán	Teziutlán	Teziutlán	17	62	79	16	52	68	66	176	242	82	228	310						
Licenciatura en químico farmacobiólogo	Complejo Regional Nororiental - Teziutlán	Teziutlán	Teziutlán	43	93	136	21	54	75	0	0	0	21	54	75						
Licenciatura en Gestión Territorial e Identidad Biocultural	Complejo Regional Nororiental Sede Cuetzalan	Cuetzalan	Cuetzalan	0	0	0	0	0	0	8	4	12	8	4	12						
Licenciatura en Administración de Empresas	Complejo Regional Nororiental Sede Libres	Libres	Libres	9	17	26	5	8	13	30	61	91	35	69	104						
Licenciatura en Contaduría Pública	Complejo Regional Nororiental Sede Libres	Libres	Libres	19	45	64	12	35	47	25	51	76	37	86	123						
Licenciatura en Derecho	Complejo Regional Nororiental Sede Libres	Libres	Libres	37	56	93	23	34	57	71	156	227	94	190	284						
Licenciatura en Administración de Empresas	Complejo Regional Nororiental Sede Zacapoaxtla	Zacapoaxtla	Zacapoaxtla	6	16	22	4	12	16	21	44	65	25	56	81						
Licenciatura en Contaduría Pública	Complejo Regional Nororiental Sede Zacapoaxtla	Zacapoaxtla	Zacapoaxtla	28	38	66	19	34	53	40	51	59	85	144							
TOTAL				439	919	1,358	272	608	880	891	1,858	2,749	1,163	2,466	3,629						

NOMBRE DEL CAMPUS:		Complejo Regional Norte - Chignahuapan										MATRÍCULA									
NIVEL		ESCUELA / FACULTAD / CENTRO / DES		MUNICIPIO		ASPIRANTES			NUEVO INGRESO			REINGRESO			MATRÍCULA TOTAL						
						H	M	Total	H	M	Total	H	M	Total	H	M	Total				
TSU / PA	Complejo Regional Norte - Chignahuapan	Chignahuapan	Chignahuapan	24	46	70	20	40	60	43	74	117	63	114	177						
Profesional Asociado en Imagenología	Complejo Regional Norte - Chignahuapan	Chignahuapan	Chignahuapan	24	46	70	20	40	60	43	74	117	63	114	177						
TOTAL				463	965	1,428	292	648	940	934	1,932	2,866	1,226	2,580	3,806						

NOMBRE DEL CAMPUS:		Complejo Regional Norte - Chignahuapan										MATRÍCULA									
NIVEL		ESCUELA / FACULTAD / CENTRO / DES		MUNICIPIO		ASPIRANTES			NUEVO INGRESO			REINGRESO			MATRÍCULA TOTAL						
						H	M	Total	H	M	Total	H	M	Total	H	M	Total				
Licenciatura en Administración de Empresas	Complejo Regional Norte - Chignahuapan	Chignahuapan	Chignahuapan	12	19	31	8	13	21	33	66	99	41	79	120						
Licenciatura en Administración Turística	Complejo Regional Norte - Chignahuapan	Chignahuapan	Chignahuapan	6	12	18	6	12	18	13	50	63	19	62	81						
Licenciatura en Derecho	Complejo Regional Norte - Chignahuapan	Chignahuapan	Chignahuapan	25	55	80	22	44	66	60	129	189	82	173	255						
Licenciatura en Derecho	Complejo Regional Norte Sede Huauchinango	Huauchinango	Huauchinango	29	33	62	20	27	47	51	115	166	71	142	213						
Licenciatura en Arquitectura	Complejo Regional Norte Sede Huauchinango	Huauchinango	Huauchinango	61	36	97	37	27	64	63	58	121	100	85	185						
Licenciatura en Administración de Empresas	Complejo Regional Norte Sede Huauchinango	Huauchinango	Huauchinango	7	10	17	6	8	12	14	34	48	20	40	60						
Licenciatura en Enfermería	Complejo Regional Norte Sede Tetela de Ocampo	Tetela de Ocampo	Tetela de Ocampo	24	62	86	15	32	47	25	120	145	40	152	192						
Licenciatura en Ingeniería Agroforestal	Complejo Regional Norte Sede Tetela de Ocampo	Tetela de Ocampo	Tetela de Ocampo	14	13	27	11	10	21	43	28	71	54	38	92						
Licenciatura en Arquitectura	Complejo Regional Norte Sede Zacatlán	Zacatlán	Zacatlán	50	44	94	30	29	59	110	98	208	140	127	267						
Licenciatura en Contaduría Pública	Complejo Regional Norte Sede Zacatlán	Zacatlán	Zacatlán	12	34	46	9	22	31	19	31	50	28	53	81						
Licenciatura en Diseño Gráfico	Complejo Regional Norte Sede Zacatlán	Zacatlán	Zacatlán	9	34	43	7	19	26	44	63	107	51	82	133						
TOTAL				249	352	601	171	241	412	475	792	1,267	646	1,033	1,679						
TOTAL DEL CAMPUS				249	352	601	171	241	412	475	792	1,267	646	1,033	1,679						

NOMBRE DEL CAMPUS:		Complejo Regional Sur - Tehuacán										MATRÍCULA									
--------------------	--	----------------------------------	--	--	--	--	--	--	--	--	--	-----------	--	--	--	--	--	--	--	--	--



DIRECCIÓN GENERAL DE EDUCACIÓN SUPERIOR Y CULTURA
 Dirección de Planeación y Evaluación

NOMBRE DE LA INSTITUCIÓN: BENEMÉRITA UNIVERSIDAD AUTÓNOMA DE PUEBLA

FECHA DE CAPTURA: 30/09/25	NIVEL	ESCUELA / FACULTAD / CENTRO / DES	MUNICIPIO	Informe Reportado del Semestre:						Informe Trimestral Reportado							
				1°			2°			1°		2°		3°		4°	
				15-jul-25			16-dic-25			REINGRESO		15-jul-25		15-oct-25		15-ene-26	
				ASPIRANTES			NUEVO INGRESO			REINGRESO			MATRÍCULA TOTAL				
				H	M	Total	H	M	Total	H	M	Total	H	M	Total		
LICENCIATURA																	
Licenciatura en Administración de Empresas	Complejo Regional Sur - Tehuacán	Tehuacán	35	60	95	27	45	72	113	232	345	140	277	417			
Licenciatura en Arquitectura	Complejo Regional Sur - Tehuacán	Tehuacán	102	65	167	63	45	108	227	130	357	290	175	465			
Licenciatura en Ciencias Políticas	Complejo Regional Sur - Tehuacán	Tehuacán	0	0	0	0	0	0	45	51	96	45	51	96			
Licenciatura en Comunicación	Complejo Regional Sur - Tehuacán	Tehuacán	22	33	55	14	23	37	84	89	173	98	112	210			
Licenciatura en Contaduría Pública	Complejo Regional Sur - Tehuacán	Tehuacán	48	75	123	40	54	94	91	92	183	131	146	277			
Licenciatura en Derecho	Complejo Regional Sur - Tehuacán	Tehuacán	90	135	225	57	87	144	219	377	596	276	464	740			
Licenciatura en Diseño Gráfico	Complejo Regional Sur - Tehuacán	Tehuacán	24	61	85	16	45	61	80	147	227	96	192	288			
Licenciatura en Estomatología	Complejo Regional Sur - Tehuacán	Tehuacán	55	203	258	22	98	120	137	400	537	159	498	657			
Licenciatura en Medicina	Complejo Regional Sur - Tehuacán	Tehuacán	376	689	1,065	76	119	195	280	342	622	356	461	817			
Licenciatura en mercadotecnia y medios digitales	Complejo Regional Sur - Tehuacán	Tehuacán	10	42	52	6	30	36	0	0	0	6	30	36			
Licenciatura en negocios internacionales	Complejo Regional Sur - Tehuacán	Tehuacán	21	69	90	10	22	32	0	0	0	10	22	32			
Licenciatura en Nutrición Clínica	Complejo Regional Sur - Tehuacán	Tehuacán	29	49	78	24	36	60	76	189	265	100	225	325			
Licenciatura en Readaptación y Activación Física	Complejo Regional Sur - Tehuacán	Tehuacán	38	44	82	29	23	52	44	38	82	73	61	134			
TOTAL			850	1,525	2,375	384	627	1,011	1,396	2,087	3,483	1,780	2,714	4,494			
TSU / PA																	
				ASPIRANTES			NUEVO INGRESO			REINGRESO			MATRÍCULA TOTAL				
				H	M	Total	H	M	Total	H	M	Total	H	M	Total		
Profesional Asociado en Imagenología	Complejo Regional Sur - Tehuacán	Tehuacán	27	45	72	24	41	65	37	46	83	61	87	148			
TOTAL			27	45	72	24	41	65	37	46	83	61	87	148			
TOTAL DEL CAMPUS			877	1,570	2,447	408	668	1,076	1,433	2,133	3,566	1,841	2,801	4,642			
TOTAL MATRÍCULA ESCOLARIZADA																	
TOTAL			31,109	38,846	69,955	14,897	17,033	31,930	42,933	48,481	91,414	57,830	65,514	123,344			
MODALIDAD: NO ESCOLARIZADA																	
NOMBRE DEL CAMPUS: Puebla																	
				ASPIRANTES						MATRÍCULA							
				NUEVO INGRESO			REINGRESO			MATRÍCULA TOTAL							
				H	M	Total	H	M	Total	H	M	Total	H	M	Total		
LICENCIATURA SEMIESCOLARIZADO																	
Licenciatura en Administración de Empresas	Facultad de Administración	Puebla	113	155	268	80	113	193	210	366	576	290	479	769			
Licenciatura en Comunicación	Facultad de Ciencias de la Comunicación	Puebla	31	42	73	24	34	58	82	116	198	106	150	256			
Licenciatura en Periodismo	Facultad de Ciencias de la Comunicación	Puebla	12	13	25	8	11	19	25	32	57	33	43	76			
Licenciatura en Contaduría Pública	Facultad de Contaduría Pública	Puebla	68	91	159	47	59	106	80	153	233	127	212	339			
Licenciatura en mercadotecnia y medios digitales	Facultad de Ciencias de la Comunicación	Puebla	22	35	57	15	22	37	0	0	0	15	22	37			
Licenciatura en Derecho	Facultad de Derecho	Puebla	92	118	210	76	105	181	234	306	540	310	411	721			
Licenciatura en Readaptación y Activación Física	Facultad de Cultura Física	Puebla	40	33	73	32	20	52	32	29	61	64	49	113			
TOTAL			378	487	865	282	364	646	663	1,002	1,665	945	1,366	2,311			
NOMBRE DEL CAMPUS: Puebla																	
				ASPIRANTES						MATRÍCULA							
				NUEVO INGRESO			REINGRESO			MATRÍCULA TOTAL							
				H	M	Total	H	M	Total	H	M	Total	H	M	Total		
BACHILLERATO, LICENCIATURA Y POSGRADO A DISTANCIA																	
Bachillerato General	Preparatoria a Distancia de Tehuacán, Puebla del Complejo Regional Sur	Tehuacán	23	35	58	22	31	53	13	23	36	35	54	89			
Licenciatura en Administración de Empresas	Facultad de Administración	Puebla	139	163	302	106	119	225	167	239	406	273	358	631			
Licenciatura en Negocios Internacionales	Facultad de Administración	Puebla	91	147	238	65	100	165	87	156	243	152	256	408			
Licenciatura en Comunicación	Facultad de Ciencias de la Comunicación	Puebla	21	26	47	12	19	31	17	55	72	29	74	103			
Licenciatura en Mercadotecnia y Medios Digitales	Facultad de Ciencias de la Comunicación	Puebla	62	103	165	37	69	106	64	130	194	101	199	300			
Licenciatura en Administración y Dirección de Pequeñas y Medianas Empresas	Facultad de Contaduría Pública	Puebla	62	100	162	45	74	119	67	153	220	112	227	339			
Licenciatura en Contaduría Pública	Facultad de Contaduría Pública	Puebla	112	170	282	57	93	150	102	197	299	159	290	449			
Licenciatura en Contaduría y Finanzas Públicas	Facultad de Contaduría Pública	Puebla	88	115	203	59	80	139	81	122	203	140	202	342			
Licenciatura en Derecho	Facultad de Derecho	Puebla	238	296	534	156	206	362	243	395	638	399	601	1,000			
Licenciatura en periodismo	Facultad de Ciencias de la Comunicación	Puebla	16	18	34	8	11	19	0	0	0	8	11	19			
Licenciatura en Procesos Educativos	Facultad de Filosofía y Letras	Puebla	16	95	111	13	78	91	29	156	185	42	234	276			
Maestría en administración de negocios global	Facultad de Contaduría Pública	Puebla	38	40	78	38	40	78	14	18	32	52	58	110			

INFORME DE MATRÍCULA

NOMBRE DE LA INSTITUCIÓN: BENEMÉRITA UNIVERSIDAD AUTÓNOMA DE PUEBLA

FECHA DE CAPTURA: 30/09/25	TOTAL	Informe Reportado del Semestre:						Informe Trimestral Reportado							
		1°			2°			1°		2°		3°		4°	
		15-jul-25	16-dic-25	Total	15-abr-25	15-jul-25	15-oct-25	15-ene-26	Total	H	M	Total	H	M	Total
	906	1,308	2,214	618	920	1,538	884	1,644	2,528	1,502	2,564	4,066			
LICENCIATURA y POSGRADO MIXTA															
Licenciatura en Gestión de la Información	Facultad de Filosofía y Letras	Puebla	H	M	Total	H	M	Total	H	M	Total	H	M	Total	
Licenciatura en Humanidades	Facultad de Filosofía y Letras	Puebla	15	16	31	10	14	24	28	40	68	38	54	92	
Licenciatura en Innovación Emprendedora	Facultad de Ingeniería	Puebla	12	21	33	10	15	25	24	38	62	34	53	87	
Licenciatura en la Enseñanza de la Lengua con Opción en Inglés	Facultad de Lenguas	Puebla	9	11	20	4	11	15	36	35	71	40	46	86	
Especialidad en biotecnología aplicada	Facultad de ciencias químicas	Puebla	7	8	15	7	7	14	10	28	38	17	35	52	
			0	0	0	0	0	0	2	1	3	2	1	3	
TOTAL			43	56	99	31	47	78	100	142	242	131	189	320	
TOTAL MATRÍCULA NO ESCOLARIZADA			1,327	1,851	3,178	931	1,331	2,262	1,647	2,788	4,435	2,578	4,119	6,697	
TOTAL MATRÍCULA DE LA INSTITUCIÓN			32,436	40,697	73,133	15,828	18,364	34,192	44,580	51,269	95,849	60,408	69,633	130,041	



[Handwritten signature]

MTRO. JUAN MANUEL ROSAS TAPIA
DIRECTOR DE SERVICIOS ESCOLARES



[Handwritten signature]
DR. JOSÉ JAIME VÁZQUEZ LÓPEZ
RESPONSABLE DE LLENADO