

Cancún, Quintana Roo a 09 de julio de 2024
OFICIO No. UCA/REC/211/2024
Asunto: Primer informe Semestral de Matrícula 2024

“2024, Año del 50 Aniversario del Estado Libre y Soberano de Quintana Roo.”

DRA. CARMEN ENEDINA RODRÍGUEZ ARMENTA
DIRECTORA GENERAL DE EDUCACIÓN SUPERIOR UNIVERSITARIA E INTERCULTURAL
P R E S E N T E

En cumplimiento a lo establecido en el Presupuesto de Egresos de la Federación del presente año, Título Cuarto, Artículo I, Fracción III, Artículo 35 que a letra señala: “Las Instituciones públicas de educación superior estarán obligadas a la práctica de auditoría externa de su matrícula, debiendo enviar los resultados de ésta, así como un informe semestral específico sobre la ampliación de la misma, tanto a la Cámara de Diputados como a la Secretaría de Educación Pública”; por este conducto, se hace entrega del informe de resultados de la auditoría externa a la matrícula del primer semestre de 2024 de esta IES, así como su variación respecto al año anterior; realizada por la Asociación Mexicana de Órganos de Control y Vigilancia en Instituciones de Educación Superior, A.C. (AMOCVIES,A.C.), a través de la Universidad del Mar.

Sin más por el momento, reciba un cordial saludo.

ATENTAMENTE
“Conocimiento y Cultura para el Desarrollo Humano”


LIC. MARISOL VANEGAS PÉREZ
RECTORA



E-243486

C.c.p. Dr. Francisco Luciano Concheiro Bórquez. - Subsecretario de Educación Superior de la SEP
Dra. Carmen Enedina Rodríguez Armenta, Directora General de Educación Superior Universitaria e Intercultural de la SES
Ing. Feliciano Alfonso Hernández Téllez. - Director de Planeación y Evaluación. DGESUI.
Mtra. Laura Jessica Cortazar Morán. Titular del Órgano Interno de Control, SEP
Mtro. Rodrigo A. Morales Cámara. - Secretario de Planeación y Desarrollo Institucional. UNICARIBE.
Mtra. Lilia Verónica Elizalde Arteaga. - Titular del Órgano Interno de Control. - UNICARIBE
Expediente/Minutario
MVP/RAMC/acgc

Cancún, Quintana Roo a 09 de julio de 2024
OFICIO No. UCA/REC/212/2024
Asunto: Primer informe Semestral de Matrícula 2024

“2024, Año del 50 Aniversario del Estado Libre y Soberano de Quintana Roo.”

DIP. MARCELA GUERRA CASTILLO
PRESIDENTA DE LA CÁMARA DE DIPUTADOS
P R E S E N T E

En cumplimiento a lo establecido en el Presupuesto de Egresos de la Federación del presente año, Título Cuarto, Artículo I, Fracción III, Artículo 35, que a letra señala: “Las Instituciones públicas de educación superior estarán obligadas a la práctica de auditoría externa de su matrícula, debiendo enviar los resultados de ésta, así como un informe semestral específico sobre la ampliación de la misma, tanto a la Cámara de Diputados como a la Secretaría de Educación Pública”; por este conducto, se hace entrega del informe de resultados de la auditoría externa a la matrícula del primer semestre de 2024 de esta IES, así como su variación respecto al año anterior; realizada por la Asociación Mexicana de Órganos de Control y Vigilancia en Instituciones de Educación Superior, A.C. (AMOCVIES,A.C.), a través de la Universidad del Mar.

Sin más por el momento, reciba un cordial saludo.



ATENTAMENTE
“Conocimiento y Cultura para el Desarrollo Humano”



LIC. MARISOL VANEGAS PÉREZ
RECTORA

C.c.p. Dr. Francisco Luciano Concheiro Bórquez. - Subsecretario de Educación Superior de la SEP
Dra. Carmen Enedina Rodríguez Armenta, Directora General de Educación Superior Universitaria e Intercultural de la SES
Ing. Feliciano Alfonso Hernández Téllez. - Director de Planeación y Evaluación. DGEUI.
Mtra. Laura Jessica Cortazar Morán. Titular del Órgano Interno de Control, SEP
Mtro. Rodrigo A. Morales Cámara. - Secretario de Planeación y Desarrollo Institucional. UNICARIBE.
Mtra. Lilia Verónica Elizalde Arteaga. - Titular del Órgano Interno de Control. - UNICARIBE
Expediente/Minutario
MVP/RAMC/acgc



Asociación Mexicana de Órganos de Control y Vigilancia en Instituciones de Educación Superior, A. C.

LIC. MARISOL VANEGAS PÉREZ
RECTORA DE LA UNIVERSIDAD DEL CARIBE
P R E S E N T E:

Con base en las disposiciones del Presupuesto de Egresos de la Federación para el Ejercicio Fiscal 2024; las consideraciones en relación con la matrícula emitidas por la SEP y su solicitud para que la AMOCVIES, A.C. auditara el Primer informe semestral de matrícula y su variación con respecto al año anterior, la Universidad del Mar fue designada como Auditor Externo AMOCVIES, A.C. para efectuar la auditoría a la matrícula de la Universidad del Caribe.

OBJETIVO

Verificar la confiabilidad de los datos reportados en los informes de matrícula del Primer semestre en cumplimiento de las disposiciones que aplican del artículo 35, fracción III, del Presupuesto de Egresos de la Federación para el ejercicio fiscal 2024.

ALCANCES

Recibida la información de la matrícula conforme a las indicaciones y formatos determinados por la SEP, cuyo contenido es responsabilidad del Departamento de Servicios Escolares adscrito a la Secretaría de Planeación y Desarrollo Institucional de la Universidad del Caribe, se analizó de la siguiente manera.

- I. Se revisó el cálculo de la muestra de los expedientes escolares de alumnos con base en la fórmula proporcionada por AMOCVIES, A.C., la estratificación se realizó por programa educativo o escuela/facultad. El total de matrícula de la Universidad reportado en el informe DGESUI-SEP es de 3,480 alumnos y la muestra que se revisó es de 100 expedientes escolares.
- II. La auditoría consistió en la confrontación de la evidencia que soporta las cifras de la matrícula reportadas en el Primer informe semestral de matrícula con base en el esquema determinado por la AMOCVIES, A.C., comprometiéndose a presentar los resultados de dicha auditoría externa con todo profesionalismo, imparcialidad y objetividad.



Asociación Mexicana de Órganos de Control y Vigilancia en Instituciones de Educación Superior, A. C.

RESULTADOS

1. Soporte de aspirantes a la Institución.

El Informe DGESUI-SEP, no contiene información referente a los aspirantes

2. Análisis de duplicidad de alumnos registrados en la base de datos.

El 100% de los 3,480 alumnos no presenta duplicidad

3. Concordancia entre las cifras del Informe DGESUI-SEP y la base de datos de Servicios Escolares.

Se encontró un 100% de concordancia entre las cifras de matrícula reportada en el Informe DGESUI-SEP (nuevo ingreso, reingreso y matrícula total) con la base de datos de la matrícula del Departamento de Servicios Escolares adscrito a la Secretaría Académica de la Universidad del Caribe.

4. Concordancia entre el sexo y nombre del alumno en la base de datos de Servicios Escolares.

Existe concordancia entre el sexo y nombre del alumno en la base de datos del Departamento de Servicios Escolares.

5. Concordancia entre las cifras del Informe DGESUI-SEP y la Estadística 911

No aplica

6. Revisión de expedientes escolares de alumnos registrados.

Los expedientes escolares de los alumnos de la muestra revisada cuentan con el 100% de los documentos señalados en la normativa correspondiente.

7. Resumen de matrícula.

Resumen de matrícula reportada con base en el informe DGESUI-SEP y fecha de corte al 30 de marzo de 2024.



Asociación Mexicana de Órganos de Control y Vigilancia en Instituciones de Educación Superior, A. C.

Nivel	Matrícula de nuevo ingreso	Matrícula de reingreso	Total
Media Superior	-----	-----	-----
TSU/PA	-----	-----	-----
Licenciatura	2	3388	3390
Especialidad	-----	-----	-----
Maestría	0	90	90
Doctorado	-----	-----	-----
Total	2	3478	3480

8. Variación de la matrícula.

Se encontró que la variación entre los indicadores de matrícula de la Universidad del Caribe a la fecha de corte con respecto al año anterior (marzo 2024/marzo 2023) es por la cantidad de 173 alumnos, como se muestra en el cuadro siguiente:

Nivel	Matrícula total actual de acuerdo con el informe DGESUI-SEP al 30 de marzo de 2024	Matrícula total del año pasado de acuerdo con el Informe de auditoría externa al 30 de marzo de 2023	Variación
Media Superior	-----	-----	-----
TSU/PA	-----	-----	-----
Licenciatura	3390	3243	147
Especialidad	-----	-----	-----
Maestría	90	64	26
Doctorado	-----	-----	-----
Total	3480	3307	173

Porcentaje de variación global de la matrícula: 5.23%

CONCLUSIÓN

De acuerdo con el objetivo de la auditoría, se desprende que la información emitida por la Universidad del Caribe es razonablemente confiable, determinando un 100% de concordancia entre los datos contenidos en el Primer informe semestral de matrícula 2024 en consideración al Artículo 35, fracción III, del Presupuesto de Egresos de la Federación 2024 y las evidencias presentadas por la Institución.




Asociación Mexicana de Órganos de Control y Vigilancia en Instituciones de Educación Superior, A. C.


La auditoría a la matrícula de la Universidad del Caribe, se llevó a cabo de conformidad con las Normas de Auditoría para Atestiguar. Dichas normas exigen que cumplamos con los requisitos de ética, así como que planifiquemos y ejecutemos la auditoría con el fin de obtener una seguridad razonable sobre la información que se reportará a la SEP.

Cancún, Quintana Roo, 28 de junio de 2024.

ATENTAMENTE



Dr. José Jafet Noriega Zamudio
Presidente del Consejo Directivo de la
AMOCVIES, A. C.



L.C.P. Héctor Manuel Castillo Sosa
Jefe del Departamento de Auditoría Interna
De la Universidad del Mar

INFORME SEMESTRAL ESPECÍFICO SOBRE LA AMPLIACIÓN DE LA MATRÍCULA PRIMER SEMESTRE DE 2024

La universidad del Caribe opera bajo un modelo educativo flexible y centrado en los aprendizajes, sus períodos escolares son semestrales, incorpora estudiantes de nuevo ingreso al inicio del ciclo escolar y por equivalencia al inicio de cada semestre.

La oferta educativa de la Universidad del Caribe consta de nueve programas educativos de nivel licenciatura y nueve de nivel maestría.

Nivel Educativo	Matrícula Total		
	Primavera 2023	Primavera 2024	Variación
Licenciatura			
Negocios Internacionales	761	733	-28
Innovación Empresarial	473	468	-5
Ingeniería Industrial	244	260	16
Ingeniería en Telemática ¹	2	0	-2
Ingeniería en Datos e Inteligencia Organizacional	304	341	37
Ingeniería en Logística y Cadena de Suministro	111	126	15
Ingeniería Ambiental	178	172	-6
Turismo Alternativo y Gestión del Patrimonio	170	222	52
Turismo Sustentable y Gestión Hotelera	524	532	8
Gastronomía	476	536	60
Total Licenciatura	3243	3390	147
Maestría			
Innovación y Gestión del Aprendizaje	10	17	7
Analítica e Inteligencia de Negocios	14	20	6
Urbanismo Sustentable y Bioclimática	0	5	5
Logística y Cadena de Suministro	7	5	-2
Negocios Electrónicos	9	9	0
Planeación Turística Sustentable	7	4	-3
Gestión de Proyectos	9	25	16
Internacional el Gastronomía	5	5	0
Estudios Interdisciplinarios en Desarrollo Humano	3	0	-3
Total Maestría	64	90	26
Matrícula Total	3307	3480	173

¹PE en Liquidación

La matrícula total del semestre primavera 2024 presentó una variación de 173 estudiantes con respecto a la matrícula total del semestre primavera 2023; lo que representa un aumento del 5.23%, pasando de 3,307 a 3,480 estudiantes. Dicha variación responde a lo siguiente: del semestre primavera 2023 al semestre otoño 2023 egresaron 339 estudiantes; en el período de otoño 2023 se reinscribieron 2,830 estudiantes, datos que permite observar una baja de 74 estudiantes. En el semestre otoño 2023, se registraron 978 estudiantes de nuevo ingreso, al finalizar el mismo período egresaron 262 estudiantes y al inicio del semestre de primavera 2024 se reinscribieron 3,390 estudiantes reflejando una baja de 156 estudiantes.

0 / e

INFORME SEMESTRAL ESPECÍFICO SOBRE LA AMPLIACIÓN DE LA MATRÍCULA PRIMER SEMESTRE DE 2024

Nivel Educativo	Matricula total de acuerdo al informe DGESUI-SEP al 30 de marzo de 2024	Matricula total de acuerdo al informe DGESUI-SEP al 30 de marzo de 2023	Variación respecto al semestre anterior	% (+ O -) CALCULADO
Medio Superior	0	0	0	0.00%
Profesional Asociado	0	0	0	0.00%
Especialidad	0	0	0	0.00%
Licenciatura	3,390	3,243	147	4.53%
Maestría	90	64	26	40.63%
Doctorado	0	0	0	0.00%
Total	3,480	3,307	173	5.23%

Para reducir el abandono registrado en cada período lectivo, se han establecido las siguientes estrategias: a) Regularización del estudiantado de nuevo ingreso con dos cursos, “Propedéutico de habilidades básicas de lectura, estudio e investigación” y “Propedéutico de matemáticas”, b) Tutorías individuales a estudiantes en riesgo académico, c) Regularización del estudiantado en riesgo con el Centro de Auto acceso a las Matemáticas (CAM) y el centro de Auto acceso de Lenguaje y comunicación (CALC), d) Consolidación de becas de apoyo económico y becas de excelencia, e) Becas totales a mujeres que cursan programas educativos de ingeniería, f) Orientación personal a estudiantes de los distintos Programas Educativos y g) Atención psicológica interna y externa a estudiantes.

Elaboró

Mtro. Rodrigo A. Morales Cámara
Secretario de Planeación y Desarrollo Institucional

RESUMEN DE MATRÍCULA REPORTADA CON BASE EN EL INFORME DGESU-SEP

UNIVERSIDAD DEL CARIBE

Nivel educativo	Matrícula de nuevo ingreso por equivalencia	Matrícula de reingreso	Total
<i>Medio Superior</i>	0	0	0
<i>Profesional Asociado</i>	0	0	0
<i>Licenciatura</i>	2	3,388	3,390
<i>Especialidad</i>	0	0	0
<i>Maestría</i>	0	90	90
<i>Doctorado</i>	0	0	0
Total	2	3,478	3,480

RESPONSABLE DEL LLENADO

Lic. Elizabeth Aranda García
Jefa de Departamento de Control y Evaluación

VALIDO INFORMACIÓN


Mtro. Rodrigo Morales Cámara
Secretario de Planeación y Desarrollo Institucional


INFORME SEMESTRAL ESPECÍFICO SOBRE AMPLIACIÓN DE LA MATRÍCULA ESCOLAR

UNIVERSIDAD DEL CARIBE

NIVEL EDUCATIVO	Matrícula total actual de acuerdo al informe DGESU-SEP al 30 de marzo de 2024	Matrícula total del año pasado de acuerdo al informe DGESU-SEP al 30 de marzo de 2023	Variación respecto al semestre anterior	% (+ ó -) CALCULADO
<i>Medio Superior</i>	0	0	0	0.00%
<i>Profesional Asociado</i>	0	0	0	0.00%
<i>Licenciatura</i>	3,390	3,243	147	4.53%
<i>Especialidad</i>	0	0	0	0.00%
<i>Maestría</i>	90	64	26	40.63%
<i>Doctorado</i>	0	0	0	0.00%
Total	3,480	3,307	173	5.23%

COMENTARIOS ACLARATORIOS:	
1	La variación de la matrícula de Licenciatura se debió al impulso de la permanencia estudiantil mediante las acciones: 1. Incremento en el número de estudiantes de nuevo ingreso, del periodo otoño 2023 2. Regularización del estudiantado de nuevo ingreso, con dos cursos "Propedéutico de Habilidades Básicas de Lectura, Estudio e Investigación" y "Propedéutico de Matemáticas" 3. Centro de Autoacceso a las Matemáticas (CAM) y el Centro de Autoacceso de Lenguaje y Comunicación (CALC) estos dos programas de acompañamiento individualizado y de acceso libre. 4. Consolidación de los programas de Apoyos económicos, Becas a Mujeres en las Ingenierías, Orientación personal y Acompañamiento Estudiantil.
2	La variación de la matrícula de Posgrado se debió a lo siguiente: 1.- Atención personalizada de los estudiantes de primer ciclo
3	
4	
5	


 RESPONSABLE DEL LLENADO
 Lic. Elizabeth Aranda García
 Jefa de Departamento de Control y Evaluación


 VALIDÓ INFORMACIÓN
 Mtro. Rodrigo Morales Cámara
 Secretario de Planeación y Desarrollo Institucional

NOMBRE DE LA INSTITUCIÓN: UNIVERSIDAD DEL CARIBE

FECHA DE CAPTURA: 10/06/2024

Informe Reportado del Semestre:

1° 2°

30-mar-24

Informe Trimestral Reportado

1° 2° 3° 4°

MODALIDAD: ESCOLARIZADA
NOMBRE DEL CAMPUS: UNIVIERSIDAD DEL CARIBE

NIVEL	ESCUELA / FACULTAD / CENTRO / DES	MUNICIPIO	ASPIRANTES			MATRÍCULA									
						NUEVO INGRESO			REINGRESO			MATRICULA TOTAL			
			H	M	Total	H	M	Total	H	M	Total	H	M	Total	
LICENCIATURA															
Negocios Internacionales	Economía y Negocios	Benito Juárez	0	0	0	0	1	1	286	446	732	286	447	733	
Innovación Empresarial	Economía y Negocios	Benito Juárez	0	0	0	0	0	0	211	257	468	211	257	468	
Ingeniería Industrial	Ciencias Básicas e Ingeniería	Benito Juárez	0	0	0	0	0	0	188	72	260	188	72	260	
Ingeniería en Datos e Inteligencia Organizacional	Ciencias Básicas e Ingeniería	Benito Juárez	0	0	0	0	0	0	261	80	341	261	80	341	
Ingeniería en Logística y Cadena de Suministro	Ciencias Básicas e Ingeniería	Benito Juárez	0	0	0	0	1	1	60	65	125	60	66	126	
Ingeniería Ambiental	Ciencias Básicas e Ingeniería	Benito Juárez	0	0	0	0	0	0	76	96	172	76	96	172	
Turismo Alternativo y Gestión del Patrimonio	Turismo Sustentable, Hotelería y Gastronomía	Benito Juárez	0	0	0	0	0	0	83	139	222	83	139	222	
Turismo Sustentable y Gestión Hotelera	Turismo Sustentable, Hotelería y Gastronomía	Benito Juárez	0	0	0	0	0	0	207	325	532	207	325	532	
Gastronomía	Turismo Sustentable, Hotelería y Gastronomía	Benito Juárez	0	0	0	0	0	0	266	270	536	266	270	536	
TOTAL			0	0	0	0	2	2	1638	1750	3388	1638	1752	3390	
MAESTRÍA															
Innovación y Gestión del Aprendizaje	Desarrollo Humano	Benito Juárez	0	0	0	0	0	0	10	7	17	10	7	17	
Urbanismo Sustentable y Bioclimática	Ciencias Básicas e Ingeniería	Benito Juárez	0	0	0	0	0	0	2	3	5	2	3	5	
Logística y Cadena de Suministro	Ciencias Básicas e Ingeniería	Benito Juárez	0	0	0	0	0	0	4	1	5	4	1	5	
Negocios Electrónicos	Economía y Negocios	Benito Juárez	0	0	0	0	0	0	4	5	9	4	5	9	
Estudios Interdisciplinarios en Desarrollo Humano	Desarrollo Humano	Benito Juárez	0	0	0	0	0	0	0	0	0	0	0	0	
TOTAL			0	0	0	0	0	0	20	16	36	20	16	36	
TOTAL DEL CAMPUS			0	0	0	0	2	2	1658	1766	3424	1658	1768	3426	
TOTAL MATRÍCULA ESCOLARIZADA			0	0	0	0	2	2	1658	1766	3424	1658	1768	3426	

MODALIDAD: NO ESCOLARIZADA
NOMBRE DEL CAMPUS: UNIVIERSIDAD DEL CARIBE

NIVEL	ESCUELA / FACULTAD / CENTRO / DES	MUNICIPIO	ASPIRANTES			MATRÍCULA									
						NUEVO INGRESO			REINGRESO			MATRICULA TOTAL			
			H	M	Total	H	M	Total	H	M	Total	H	M	Total	
MAESTRÍA															
Análítica e Inteligencia de Negocios	Ciencias Básicas e Ingeniería	Benito Juárez	0	0	0	0	0	0	13	7	20	13	7	20	
Gestión de Proyectos	Economía y Negocios	Benito Juárez	0	0	0	0	0	0	8	17	25	8	17	25	
Planeación Turística Sustentable	Turismo Sustentable, Hotelería y Gastronomía	Benito Juárez	0	0	0	0	0	0	3	1	4	3	1	4	
Internacional en Gastronomía	Turismo Sustentable, Hotelería y Gastronomía	Benito Juárez	0	0	0	0	0	0	4	1	5	4	1	5	
TOTAL			0	0	0	0	0	0	28	26	54	28	26	54	
TOTAL DEL CAMPUS			0	0	0	0	0	0	28	26	54	28	26	54	
TOTAL MATRÍCULA NO ESCOLARIZADA			0	0	0	0	0	0	28	26	54	28	26	54	
TOTAL MATRÍCULA INSTITUCIÓN			0	0	0	0	2	2	1686	1792	3478	1686	1794	3480	

Fuente: Elaboración propia con datos del Departamento de Servicios Escolares

 LIC. ELIZABETH ARANDA GARCÍA
 JEFA DEL DEPARTAMENTO DE CONTROL Y
 EVALUACIÓN


C.B. ROSA ESTRADA HINOJOSA

 JEFA DEL DEPARTAMENTO DE SERVICIOS
 ESCOLARES

 MTRO. RODRIGO MORALES CÁMARA
 SECRETARIO DE PLANEACIÓN Y
 DESARROLLO INSTITUCIONAL