

-DPyE



VERDAD, BELLEZA, PROBIIDAD

RECTORÍA

Cd. Victoria, Tamaulipas, a 09 de julio de 2024.
Oficio: OR-UAT/298/2024.

Dra. Carmen Enedina Rodríguez Armenta
Directora General de Educación Superior Universitaria e Intercultural
Presente.-


De conformidad con el cuarto párrafo del artículo 1º y la fracción III del artículo 35 del Presupuesto de Egresos de la Federación para el ejercicio 2024, por este conducto envié a usted, en formato impreso y electrónico:

- Informe de Resultados de la Auditoría a la Matrícula del Primer Informe Semestral 2024 de nuestra Universidad.
- Informe Semestral específico sobre la ampliación de la Matrícula del Primer Semestre 2024.
- Formato de Informe de Matrícula emitida por la DEGESUI/SEP del Primer Semestre 2024.

Sin otro particular, agradezco sus atenciones y le envié un cordial saludo.

Atentamente
"Verdad, Belleza, Probiidad"

MVZ. MC. Dámaso Leonardo Anaya Alvarado
Rector



VERDAD, BELLEZA, PROBIIDAD

RECTORIA

Mrfs


Matamoros S/N,
Zona Centro, Ciudad
Victoria C.P. 87000.

Teléfono directo: 834 3181820 - 21
Conmutador: 834 3181800, ext. 1231 y 1232
www.uat.edu.mx

243413



L-CD



VERDAD, BELLEZA, PROBIDAD

RECTORÍA

Cd. Victoria, Tamaulipas, a 09 de julio de 2024.
Oficio: OR-UAT/297/2024.

Diputada Marcela Guerra Castillo
Presidenta de la Mesa Directiva de la Cámara de Diputados de la LXV Legislatura
Presente.-

005403
PODER LEGISLATIVO FEDERAL
CAMARA DE DIPUTADOS
2024 JUL 10 AM10:34
PRESIDENCIA DE LA MESA DIRECTIVA


De conformidad con el cuarto párrafo del artículo 1º y la fracción III del artículo 35 del Presupuesto de Egresos de la Federación para el ejercicio 2024, por este conducto envié a usted, en formato impreso y electrónico:

- Informe de Resultados de la Auditoría a la Matrícula del Primer Informe Semestral 2024 de nuestra Universidad.
- Informe Semestral específico sobre la ampliación de la Matrícula del Primer Semestre 2024.
- Formato de Informe de Matrícula emitida por la DEGESUI/SEP del Primer Semestre 2024.

Sin otro particular, agradezco sus atenciones y le envié un cordial saludo.

Atentamente
"Verdad, Belleza, Probidad"

MVZ. MC. Dámaso Leonardo Anaya Alvarado
Rector



VERDAD, BELLEZA, PROBIDAD

RECTORIA

Mrfs



Asociación Mexicana de Órganos de Control y Vigilancia en Instituciones de Educación Superior, A. C.

DR. DÁMASO LEONARDO ANAYA ALVARADO
RECTOR DE LA UNIVERSIDAD AUTÓNOMA DE TAMAULIPAS
P R E S E N T E:

Con base en las disposiciones del Presupuesto de Egresos de la Federación para el Ejercicio Fiscal 2024; las consideraciones en relación a la matrícula emitidas por la SEP y su solicitud para que la AMOCVIES, A.C. auditara el Primer Informe Semestral de matrícula y su variación con respecto al año anterior, la Universidad Autónoma de Tlaxcala fue designada como Auditor Externo AMOCVIES, A.C. para efectuar la auditoría a la matrícula de la Universidad Autónoma de Tamaulipas.

OBJETIVO

Verificar la confiabilidad de los datos reportados en los informes de matrícula del Primer Semestre en cumplimiento de las disposiciones que aplican del artículo 35 fracción III, del Presupuesto de Egresos de la Federación para el ejercicio fiscal 2024.

ALCANCES

Recibida la información de la matrícula conforme a las indicaciones y formatos determinados por la SEP, cuyo contenido es responsabilidad de la Dirección de Servicios Escolares y la Dirección de Planeación y Evaluación Institucional, se analizó de la siguiente manera.

- I. Se revisó el cálculo de la muestra de los expedientes escolares de alumnos con base en la fórmula proporcionada por AMOCVIES, A.C., la estratificación se realizó por escuela/facultad. El total de matrícula de la Universidad reportado en el informe DGESUI-SEP es de 37,097 alumnos y la muestra que se revisó es de 96 expedientes escolares.
- II. La auditoría consistió en la confrontación de la evidencia que soporta las cifras de la matrícula reportadas en el Primer Informe Semestral de Matrícula con base en el esquema determinado por la AMOCVIES, A.C., comprometiéndose a presentar los resultados de dicha auditoría externa con todo profesionalismo, imparcialidad y objetividad.



Asociación Mexicana de Órganos de Control y Vigilancia en Instituciones de Educación Superior, A. C.

RESULTADOS

1. Soporte de aspirantes a la Institución.

Los programas educativos de la Institución cuentan con soporte documental en formato electrónico de los aspirantes registrados en el *Informe DGESUI-SEP*.

2. Análisis de duplicidad de alumnos registrados en la base de datos.

El 100% de los 37,097 alumnos no presenta duplicidad.

3. Concordancia entre las cifras del *Informe DGESUI-SEP* y la base de datos de Servicios Escolares.

Se encontró un 100% de concordancia entre las cifras de matrícula reportada en el Informe DGESUI-SEP (aspirantes, nuevo ingreso, reingreso y matrícula total) con la base de datos de la matrícula de la Dirección de Servicios Escolares.

4. Concordancia entre el sexo y nombre del alumno en la base de datos de Servicios Escolares.

Existe concordancia entre el sexo y nombre del alumno en la base de datos de la Dirección de Servicios Escolares.

5. Concordancia entre las cifras del *Informe DGESUI-SEP* y la *Estadística 911*.

No aplica.

6. Revisión de expedientes escolares de alumnos registrados.

Los expedientes escolares de los alumnos de la muestra revisada cuentan con el 100% de los documentos señalados en la normativa correspondiente.



Asociación Mexicana de Órganos de Control y Vigilancia en Instituciones de Educación Superior, A. C.

7. Resumen de Matrícula.

Resumen de matrícula reportada con base en el informe DGESUI-SEP y fecha de corte al 30 de marzo de 2024.

Nivel	Matrícula de nuevo ingreso	Matrícula de reingreso	Total
Medio Superior	0	2,494	2,494
TSU/PA	9	129	138
Licenciatura	1,256	31,103	32,359
Especialidad	18	1,275	1,293
Maestría	124	507	631
Doctorado	6	176	182
Total	1,413	35,684	37,097

8. Variación de la Matrícula.

Se encontró que la variación entre los indicadores de matrícula de la Universidad Autónoma de Tamaulipas a la fecha de corte con respecto al año anterior (marzo 2024 / marzo 2023), es por la cantidad de -324 alumnos, como se muestra en el cuadro siguiente:

Nivel	Matrícula total actual de acuerdo con el informe DGESUI-SEP de 30 de marzo 2024	Matrícula total del año pasado de acuerdo con el informe de auditoría externa 30 de marzo 2023	Variación
Medio Superior	2,494	2,426	68
TSU/PA	138	147	-9
Licenciatura	32,359	33,030	-671
Especialidad	1,293	1,149	144
Maestría	631	477	154
Doctorado	182	192	-10
Total	37,097	37,421	-324

Porcentaje de variación global de la matrícula -0.87%



Asociación Mexicana de Órganos de Control y Vigilancia en Instituciones de Educación Superior, A. C.


CONCLUSIÓN

De acuerdo al objetivo de la auditoría, se desprende que la información emitida por la Universidad Autónoma de Tamaulipas es razonablemente confiable, determinando un 100% de concordancia entre los datos contenidos en el Primer Informe Semestral de matrícula 2024 en consideración al Artículo 35, fracción III, del Presupuesto de Egresos de la Federación 2024 y las evidencias presentadas por la Institución.

La auditoría a la matrícula de la Universidad Autónoma de Tamaulipas, se llevó a cabo de conformidad con las Normas de Auditoría para Atestiguar. Dichas normas exigen que cumplamos con los requisitos de ética, así como que planifiquemos y ejecutemos la auditoría con el fin de obtener una seguridad razonable sobre la información que se reportará a la SEP.

En la ciudad Victoria, Tamaulipas, a 28 de Junio de 2024.

ATENTAMENTE



Dr. José Jafet Noriega Zamudio
Presidente del Consejo Directivo de la
AMOCVIES, A. C.



Lic. Rosamparo Flores Cortés
Contralora Universitaria de la
Universidad Autónoma de Tlaxcala

11:30
22 MAY 2024

Ciudad Victoria, Tamaulipas, 22 de mayo de 2024
Oficio No.045-DPEI-2024

C.P.C. Ma. Del Rosario Flores Salomón.
Titular del Órgano Interno de Control

Con relación a la auditoría de matrícula período 2024-01, a continuación, se presenta el informe de ampliación de la matrícula período 2024-01 con relación a la matrícula período 2023-01.

INFORME SEMESTRAL DE AMPLIACION DE MATRICULA 2024-01

Nivel	Matrícula total Período 2024	Matrícula total Período 2023	Variación
	-01 (Corte al 08 de marzo del 2024)	-01 (Corte al 20 de febrero del 2023)	
Media Superior	2,494	2,426	68
TSU/PA	138	147	-9
Licenciatura	32,359	33,030	-671
Especialidad	1,293	1,149	144
Maestría	631	477	154
Doctorado	182	192	-10
Total	37,097	37,421	-324

Porcentaje de variación global de la matrícula -0.87%

En términos generales, la matrícula en el período 2024-01 manifiesta un decremento del 0.87% con relación a la registrada en el período 2023-01, observándose en lo particular las tendencias negativas para los niveles de Pregrado y Doctorado, en los niveles educativos restantes la tendencia fue al alza.

La disminución de la matrícula en el presente período con relación a la matrícula registrada en el período 2023-01, se presume es consecuencia, entre otros factores a:

- La suspensión temporal en los estudios por parte de los estudiantes
- El cierre de programas educativos
- Elección de otras opciones educativas en la región por los egresados del nivel precedente.
- Migración o cambio de residencia de estudiantes por diversas razones y Aspectos económicos.

Agradezco de antemano la atención al presente, reciba un cordial saludo.

Atentamente

Verdad, Belleza, Probidad

Dr. Osvaldo García Mata
Dr. Osvaldo García Mata

Dirección de Planeación y Evaluación Institucional



Dirección de Planeación y Evaluación Institucional

Recibido
22/05/24
12:22.
Angelica C.

MUNICIPIO	ESCUELA/FACULTAD/CENTRO/UNIDAD ACADÉMICA	PROGRAMA EDUCATIVO	NIVEL EDUCATIVO	MODALIDAD	STATUS	MATRICULA 2024-01											
						ASPIRANTES			NUEVO INGRESO			REINGRESO			TOTAL		
						Hombre	Mujer	TOTAL	Hombre	Mujer	TOTAL	Hombre	Mujer	TOTAL	Hombre	Mujer	TOTAL
El Mante	Escuela Preparatoria Mante	Bachillerato General Universitario	Bachillerato	Presencial	Activo	0	0	0	0	0	0	398	547	945	398	547	945
Total Escuela Preparatoria Mante					TOTAL	0	0	0	0	0	0	398	547	945	398	547	945
El Mante	Unidad Académica Multidisciplinaria Mante - Centro	Contador Público	Licenciatura	Presencial	Activo	0	0	0	0	0	0	123	148	271	123	148	271
El Mante	Unidad Académica Multidisciplinaria Mante - Centro	Ingeniero Agrónomo	Licenciatura	Presencial	Activo	0	0	0	0	0	0	181	46	227	181	46	227
El Mante	Unidad Académica Multidisciplinaria Mante - Centro	Ingeniero Bioquímico Industrial	Licenciatura	Presencial	Activo	0	0	0	0	0	0	66	89	155	66	89	155
El Mante	Unidad Académica Multidisciplinaria Mante - Centro	Ingeniero en Sistemas Computacionales	Licenciatura	Presencial	Activo	0	0	0	0	0	0	134	52	186	134	52	186
El Mante	Unidad Académica Multidisciplinaria Mante - Centro	Licenciatura en Enfermería	Licenciatura	Presencial	Activo	6	9	15	6	9	15	244	588	832	250	597	847
El Mante	Unidad Académica Multidisciplinaria Mante - Centro	Licenciado en Nutrición	Licenciatura	Presencial	En Liquidación	0	0	0	0	0	0	0	0	0	0	0	0
El Mante	Unidad Académica Multidisciplinaria Mante - Centro	Licenciado en Nutrición y Salud Integral	Licenciatura	Presencial	Activo	0	0	0	0	0	0	54	88	142	54	88	142
El Mante	Unidad Académica Multidisciplinaria Mante - Centro	Maestría en Tecnologías para el Aprendizaje	Maestría	Presencial	Activo	0	0	0	0	0	0	9	9	18	9	9	18
Total Unidad Académica Multidisciplinaria Mante - Centro					TOTAL	6	9	15	6	9	15	811	1,020	1,831	817	1,029	1,846
Matamoros	Facultad de Medicina e Ingeniería en Sistemas Computacionales de Matamoros	Ingeniero en Sistemas Computacionales	Licenciatura	Presencial	En Liquidación	0	0	0	0	0	0	0	0	0	0	0	0
Matamoros	Facultad de Medicina e Ingeniería en Sistemas Computacionales de Matamoros	Médico Cirujano	Licenciatura	Presencial	Activo	0	1	1	0	1	1	405	613	1,018	405	614	1,019
Matamoros	Facultad de Medicina e Ingeniería en Sistemas Computacionales de Matamoros	Especialidad En Anestesiología	Especialidad	Presencial	Activo	0	0	0	0	0	0	28	13	41	28	13	41
Matamoros	Facultad de Medicina e Ingeniería en Sistemas Computacionales de Matamoros	Especialidad En Cirujía General	Especialidad	Presencial	Activo	0	0	0	0	0	0	28	8	36	28	8	36
Matamoros	Facultad de Medicina e Ingeniería en Sistemas Computacionales de Matamoros	Especialidad En Ginecoobstetricia	Especialidad	Presencial	Activo	0	0	0	0	0	0	16	26	42	16	26	42
Matamoros	Facultad de Medicina e Ingeniería en Sistemas Computacionales de Matamoros	Especialidad En Imagenología Diagnóstica Y Terapéutica	Especialidad	Presencial	Activo	0	0	0	0	0	0	11	5	16	11	5	16
Matamoros	Facultad de Medicina e Ingeniería en Sistemas Computacionales de Matamoros	Especialidad En Medicina Interna	Especialidad	Presencial	Activo	0	0	0	0	0	0	23	12	35	23	12	35
Matamoros	Facultad de Medicina e Ingeniería en Sistemas Computacionales de Matamoros	Especialidad En Oftalmología	Especialidad	Presencial	Activo	0	0	0	0	0	0	4	3	7	4	3	7
Matamoros	Facultad de Medicina e Ingeniería en Sistemas Computacionales de Matamoros	Especialidad En Pediatría	Especialidad	Presencial	Activo	0	0	0	0	0	0	20	21	41	20	21	41
Matamoros	Facultad de Medicina e Ingeniería en Sistemas Computacionales de Matamoros	Especialidad En Urgencias Médico Quirúrgicas	Especialidad	Presencial	Activo	0	0	0	0	0	0	70	58	128	70	58	128
Total Facultad de Medicina e Ingeniería en Sistemas Computacionales de Matamoros					TOTAL	0	1	1	0	1	1	605	759	1,364	605	760	1,365
Matamoros	Unidad Académica Multidisciplinaria Matamoros - UAT	Licenciatura en Enfermería	Licenciatura	Presencial	Activo	0	0	0	0	0	0	195	684	879	195	684	879
Matamoros	Unidad Académica Multidisciplinaria Matamoros - UAT	Licenciatura En Psicología	Licenciatura	Presencial	Activo	0	0	0	0	0	0	84	271	355	84	271	355
Matamoros	Unidad Académica Multidisciplinaria Matamoros - UAT	Licenciatura En Seguridad, Salud y Medio Ambiente	Licenciatura	Presencial	Activo	0	0	0	0	0	0	58	59	117	58	59	117
Matamoros	Unidad Académica Multidisciplinaria Matamoros - UAT	Especialidad en Enfermería con Enfoque en Urgencias de Urgencias y Emergencias, Gerontológica y Geriátrica, Pediatría, Neonatal, Cirujía, Instrumentación en Sala de Operación	Especialidad	Presencial	En Liquidación	0	0	0	0	0	0	0	0	0	0	0	0
Matamoros	Unidad Académica Multidisciplinaria Matamoros - UAT	Maestría En Enfermería	Maestría	Presencial	Activo	2	5	7	2	5	7	6	5	11	8	10	18



MUNICIPIO	ESCUELA/FACULTAD/CENTRO/UNIDAD ACADÉMICA	PROGRAMA EDUCATIVO	NIVEL EDUCATIVO	MODALIDAD	STATUS	MATRICULA 2024-01											
						ASPIRANTES			NUEVO INGRESO			REINGRESO			TOTAL		
						Hombre	Mujer	TOTAL	Hombre	Mujer	TOTAL	Hombre	Mujer	TOTAL	Hombre	Mujer	TOTAL
Matamoros	Unidad Académica Multidisciplinaria Matamoros - UAT	Maestría En Psicología Clínica Y Educativa	Maestría	Presencial	Activo	4	7	11	4	6	10	3	2	5	7	8	15
Matamoros	Unidad Académica Multidisciplinaria Matamoros - UAT	Maestría en Salud Laboral y Prevención de Riesgos	Maestría	Presencial	Activo	9	6	15	7	6	13	0	0	0	7	6	13
Total Unidad Académica Multidisciplinaria Matamoros - UAT					TOTAL	15	13	28	11	12	23	346	1,021	1,367	359	1,038	1,397
Nuevo Laredo	Facultad De Comercio, Administración Y Ciencias Sociales	Contador Público	Licenciatura	Presencial	Activo	13	5	18	12	5	17	202	204	406	214	209	423
Nuevo Laredo	Facultad De Comercio, Administración Y Ciencias Sociales	Licenciado En Administración	Licenciatura	Presencial	Activo	16	20	36	16	17	33	209	308	517	225	325	550
Nuevo Laredo	Facultad De Comercio, Administración Y Ciencias Sociales	Licenciado En Comercio Exterior	Licenciatura	Presencial	Activo	47	47	94	45	45	90	334	336	670	379	381	760
Nuevo Laredo	Facultad De Comercio, Administración Y Ciencias Sociales	Licenciado En Derecho	Licenciatura	Presencial	Activo	7	15	22	7	15	22	118	180	298	125	195	320
Nuevo Laredo	Facultad De Comercio, Administración Y Ciencias Sociales	Licenciado En Informática	Licenciatura	Presencial	En Liquidación	0	0	0	0	0	0	0	0	0	0	0	0
Nuevo Laredo	Facultad De Comercio, Administración Y Ciencias Sociales	Licenciado En Tecnologías De La Información	Licenciatura	Presencial	Activo	12	6	18	10	6	16	123	49	172	133	55	188
Nuevo Laredo	Facultad De Comercio, Administración Y Ciencias Sociales	Maestría En Administración De Negocios	Maestría	Presencial	En Liquidación	0	0	0	0	0	0	0	0	0	0	0	0
Nuevo Laredo	Facultad De Comercio, Administración Y Ciencias Sociales	Maestría en Administración e Innovación Digital	Maestría	Presencial	Activo	0	0	0	0	0	0	7	4	11	7	4	11
Nuevo Laredo	Facultad De Comercio, Administración Y Ciencias Sociales	Maestría en Derecho y Procesos Orales	Maestría	Presencial	En Liquidación	0	0	0	0	0	0	0	0	0	0	0	0
Nuevo Laredo	Facultad De Comercio, Administración Y Ciencias Sociales	Maestría en Mercadotecnia y Comunicación Digital	Maestría	Presencial	En Liquidación	0	0	0	0	0	0	0	0	0	0	0	0
Nuevo Laredo	Facultad De Comercio, Administración Y Ciencias Sociales	Doctorado En Administración Estratégica	Doctorado	Presencial	Activo	0	0	0	0	0	0	0	0	0	0	0	0
Total Facultad De Comercio, Administración Y Ciencias Sociales					TOTAL	95	93	188	90	88	178	993	1,081	2,074	1,083	1,169	2,252
Nuevo Laredo	Facultad De Enfermería Nuevo Laredo	Licenciado En Enfermería	Licenciatura	Presencial	Activo	11	24	35	11	22	33	182	459	641	193	481	674
Nuevo Laredo	Facultad De Enfermería Nuevo Laredo	Licenciatura En Seguridad, Salud y Medio Ambiente	Licenciatura	Presencial	En Liquidación	0	0	0	0	0	0	0	0	0	0	0	0
Nuevo Laredo	Facultad De Enfermería Nuevo Laredo	Especialidad en Enfermería con Énfasis en Enfermería en Urgencias y Emergencias, Gerontología y Geriátrica, Pedriátrica, Psiquiatría, en Cuidados Intensivos en Salud Pública	Especialidad	Presencial	En Liquidación	0	0	0	0	0	0	0	0	0	0	0	0
Nuevo Laredo	Facultad De Enfermería Nuevo Laredo	Maestría En Enfermería	Maestría	Presencial	En Liquidación	0	0	0	0	0	0	0	0	0	0	0	0
Total Facultad De Enfermería Nuevo Laredo					TOTAL	11	24	35	11	22	33	182	459	641	193	481	674
Reynosa	Unidad Académica Multidisciplinaria Reynosa - Aztlán	Ingeniero En Procesos Petroquímicos	Licenciatura	Presencial	En Liquidación	0	0	0	0	0	0	12	8	20	12	8	20
Reynosa	Unidad Académica Multidisciplinaria Reynosa - Aztlán	Ingeniería Industrial	Licenciatura	Presencial	Activo	0	0	0	0	0	0	270	96	366	270	96	366
Reynosa	Unidad Académica Multidisciplinaria Reynosa - Aztlán	Ingeniería Química	Licenciatura	Presencial	Activo	0	0	0	0	0	0	54	69	123	54	69	123
Reynosa	Unidad Académica Multidisciplinaria Reynosa - Aztlán	Licenciatura En Criminología	Licenciatura	Presencial	Activo	0	0	0	0	0	0	88	145	233	88	145	233
Reynosa	Unidad Académica Multidisciplinaria Reynosa - Aztlán	Licenciatura En Nutrición Y Ciencia De Los Alimentos	Licenciatura	Presencial	Activo	0	0	0	0	0	0	74	172	246	74	172	246
Reynosa	Unidad Académica Multidisciplinaria Reynosa - Aztlán	Químico Farmacéutico Biólogo	Licenciatura	Presencial	Activo	0	0	0	0	0	0	162	309	471	162	309	471
Reynosa	Unidad Académica Multidisciplinaria Reynosa - Aztlán	Químico Industrial	Licenciatura	Presencial	En Liquidación	0	0	0	0	0	0	0	0	0	0	0	0

MUNICIPIO	ESCUELA/FACULTAD/CENTRO/UNIDAD ACADÉMICA	PROGRAMA EDUCATIVO	NIVEL EDUCATIVO	MODALIDAD	STATUS	MATRICULA 2024-01											
						ASPIRANTES			NUEVO INGRESO			REINGRESO			TOTAL		
						Hombre	Mujer	TOTAL	Hombre	Mujer	TOTAL	Hombre	Mujer	TOTAL	Hombre	Mujer	TOTAL
Reynosa	Unidad Académica Multidisciplinaria Reynosa - Aztlán	Maestría En Análisis Clínicos	Maestría	Presencial	Activo	0	0	0	0	0	0	7	5	12	7	5	12
Reynosa	Unidad Académica Multidisciplinaria Reynosa - Aztlán	Maestría En Ciencias De La Vida	Maestría	Presencial	En Liquidación	0	0	0	0	0	0	0	0	0	0	0	0
Reynosa	Unidad Académica Multidisciplinaria Reynosa - Aztlán	Maestría En Ciencias Y Tecnología De Alimentos	Maestría	Presencial	Activo	0	0	0	0	0	0	2	11	13	2	11	13
Reynosa	Unidad Académica Multidisciplinaria Reynosa - Aztlán	Maestría En Criminología Y Ciencias Forenses	Maestría	Presencial	Activo	0	0	0	0	0	0	4	13	17	4	13	17
Reynosa	Unidad Académica Multidisciplinaria Reynosa - Aztlán	Maestría En Ingeniería En Gas Y Petróleo	Maestría	Presencial	En Liquidación	0	0	0	0	0	0	0	0	0	0	0	0
Reynosa	Unidad Académica Multidisciplinaria Reynosa - Aztlán	Maestría En Ingeniería En Procesos Industriales	Maestría	Presencial	Activo	1	6	7	1	6	7	0	0	0	1	6	7
Reynosa	Unidad Académica Multidisciplinaria Reynosa - Aztlán	Doctorado En Ciencias Biomédicas	Doctorado	Presencial	Activo	0	0	0	0	0	0	5	11	16	5	11	16
Total Unidad Académica Multidisciplinaria Reynosa - Aztlán					TOTAL	1	6	7	1	6	7	678	839	1,517	679	845	1,524
Reynosa	Unidad Académica Multidisciplinaria Reynosa - Rodhe	Ingeniería Ambiental Y En Seguridad	Licenciatura	Presencial	Activo	0	0	0	0	0	0	63	67	130	63	67	130
Reynosa	Unidad Académica Multidisciplinaria Reynosa - Rodhe	Ingeniería En Electrónica	Licenciatura	Presencial	Activo	0	0	0	0	0	0	86	17	103	86	17	103
Reynosa	Unidad Académica Multidisciplinaria Reynosa - Rodhe	Ingeniero En Energías Renovables	Licenciatura	En Línea	Activo	0	0	0	0	0	0	48	18	66	48	18	66
Reynosa	Unidad Académica Multidisciplinaria Reynosa - Rodhe	Ingeniería En Sistemas Computacionales	Licenciatura	Presencial	Activo	0	0	0	0	0	0	170	58	228	170	58	228
Reynosa	Unidad Académica Multidisciplinaria Reynosa - Rodhe	Ingeniería En Sistemas De Producción	Licenciatura	Presencial	Activo	0	0	0	0	0	0	118	62	180	118	62	180
Reynosa	Unidad Académica Multidisciplinaria Reynosa - Rodhe	Ingeniero Petrolero	Licenciatura	Presencial	Activo	0	0	0	0	0	0	50	13	63	50	13	63
Reynosa	Unidad Académica Multidisciplinaria Reynosa - Rodhe	Licenciatura En Comercialización	Licenciatura	Presencial	Activo	0	0	0	0	0	0	212	493	705	212	493	705
Reynosa	Unidad Académica Multidisciplinaria Reynosa - Rodhe	Licenciatura En Economía	Licenciatura	Presencial	Activo	0	0	0	0	0	0	84	111	195	84	111	195
Reynosa	Unidad Académica Multidisciplinaria Reynosa - Rodhe	Licenciatura En Informática	Licenciatura	Presencial	En Liquidación	0	0	0	0	0	0	0	0	0	0	0	0
Reynosa	Unidad Académica Multidisciplinaria Reynosa - Rodhe	Licenciatura En Tecnologías De La Información	Licenciatura	Presencial	Activo	0	0	0	0	0	0	41	41	82	41	41	82
Reynosa	Unidad Académica Multidisciplinaria Reynosa - Rodhe	Maestría En Ciencias Y Tecnologías Computacionales	Maestría	Presencial	Activo	0	0	0	0	0	0	2	1	3	2	1	3
Reynosa	Unidad Académica Multidisciplinaria Reynosa - Rodhe	Maestría En Derecho Energético	Maestría	Presencial	En Liquidación	0	0	0	0	0	0	0	0	0	0	0	0
Reynosa	Unidad Académica Multidisciplinaria Reynosa - Rodhe	Maestría En Ingeniería Eléctrica Y Electrónica	Maestría	Presencial	Activo	1	0	1	1	0	1	6	2	8	7	2	9
Reynosa	Unidad Académica Multidisciplinaria Reynosa - Rodhe	Doctorado En Ingeniería Eléctrica Y Electrónica	Doctorado	Presencial	En Liquidación	0	0	0	0	0	0	1	0	1	1	0	1
Total Unidad Académica Multidisciplinaria Reynosa - Rodhe					TOTAL	1	0	1	1	0	1	881	883	1,764	882	883	1,765
Río Bravo	Unidad Académica Multidisciplinaria Río Bravo	Ingeniería En Mantenimiento Industrial	Licenciatura	Presencial	Activo	0	0	0	0	0	0	91	25	116	91	25	116
Río Bravo	Unidad Académica Multidisciplinaria Río Bravo	Licenciatura En Negocios Internacionales	Licenciatura	Presencial	Activo	0	0	0	0	0	0	44	106	150	44	106	150
Total Unidad Académica Multidisciplinaria Río Bravo					TOTAL	0	0	0	0	0	0	135	131	266	135	131	266
Tampico	Facultad De Arquitectura, Diseño Y Urbanismo	Arquitecto	Licenciatura	Presencial	Activo	29	26	55	18	18	36	419	369	788	437	387	824

MUNICIPIO	ESCUELA/FACULTAD/CENTRO/UNIDAD ACADÉMICA	PROGRAMA EDUCATIVO	NIVEL EDUCATIVO	MODALIDAD	STATUS	MATRICULA 2024-01											
						ASPIRANTES			NUEVO INGRESO			REINGRESO			TOTAL		
						Hombre	Mujer	TOTAL	Hombre	Mujer	TOTAL	Hombre	Mujer	TOTAL	Hombre	Mujer	TOTAL
Tampico	Facultad De Arquitectura, Diseño Y Urbanismo	Licenciado En Arquitectura De Interiores Y Habitabilidad	Licenciatura	Presencial	Activo	0	0	0	0	0	0	32	148	180	32	148	180
Tampico	Facultad De Arquitectura, Diseño Y Urbanismo	Licenciado En Diseño De Interiores	Licenciatura	Presencial	En Liquidación	0	0	0	0	0	0	0	0	0	0	0	0
Tampico	Facultad De Arquitectura, Diseño Y Urbanismo	Licenciado En Diseño Gráfico	Licenciatura	Presencial	Activo	24	34	58	17	18	35	190	363	553	207	381	588
Tampico	Facultad De Arquitectura, Diseño Y Urbanismo	Licenciado En Diseño Gráfico Y Animación Digital (En Línea)	Licenciatura	En Línea	Activo	0	0	0	0	0	0	87	146	233	87	146	233
Tampico	Facultad De Arquitectura, Diseño Y Urbanismo	Maestría En Arquitectura Con Énfasis En: Diseño Arquitectónico Y Rehabilitación Arquitectónica	Maestría	Presencial	En Liquidación	0	0	0	0	0	0	5	1	6	5	1	6
Tampico	Facultad De Arquitectura, Diseño Y Urbanismo	Maestría En Valuación	Maestría	Presencial	Activo	0	0	0	0	0	0	7	3	10	7	3	10
Tampico	Facultad De Arquitectura, Diseño Y Urbanismo	Doctorado En Arquitectura Con Énfasis En Vivienda	Doctorado	Presencial	Activo	0	0	0	0	0	0	2	4	6	2	4	6
Total Facultad De Arquitectura, Diseño Y Urbanismo					TOTAL	53	60	113	35	36	71	742	1,034	1,776	777	1,070	1,847
Tampico	Facultad De Comercio Y Administración Tampico	Contador Público	Licenciatura	Presencial	Activo	16	13	29	13	13	26	315	375	690	328	388	716
Tampico	Facultad De Comercio Y Administración Tampico	Licenciado En Administración	Licenciatura	Presencial	Activo	22	24	46	21	19	40	274	373	647	295	392	687
Tampico	Facultad De Comercio Y Administración Tampico	Licenciado En Informática	Licenciatura	Presencial	En Liquidación	0	0	0	0	0	0	0	0	0	0	0	0
Tampico	Facultad De Comercio Y Administración Tampico	Licenciatura En Negocios Internacionales	Licenciatura	Presencial	Activo	36	56	92	31	49	80	406	695	1,101	437	744	1,181
Tampico	Facultad De Comercio Y Administración Tampico	Maestría En Fiscal	Maestría	Presencial	En Liquidación	0	0	0	0	0	0	0	0	0	0	0	0
Tampico	Facultad De Comercio Y Administración Tampico	Maestría en Gestión Estratégica Empresarial	Maestría	Presencial	Activo	0	0	0	0	0	0	5	17	22	5	17	22
Tampico	Facultad De Comercio Y Administración Tampico	Doctorado En Gestión Estratégica De Negocios	Doctorado	Presencial	Activo	0	0	0	0	0	0	6	6	12	6	6	12
Total Facultad De Comercio Y Administración Tampico					TOTAL	74	93	167	63	81	146	1,006	1,466	2,472	1,071	1,547	2,618
Tampico	Facultad De Derecho Y Ciencias Sociales	Licenciado En Ciencias De La Comunicación	Licenciatura	Presencial	Activo	13	11	24	13	9	22	187	220	407	200	229	429
Tampico	Facultad De Derecho Y Ciencias Sociales	Licenciado En Derecho	Licenciatura	Presencial	Activo	24	35	59	21	33	54	475	638	1,113	496	671	1,167
Tampico	Facultad De Derecho Y Ciencias Sociales	Licenciado En Economía	Licenciatura	Presencial	En Liquidación	0	0	0	0	0	0	0	0	0	0	0	0
Tampico	Facultad De Derecho Y Ciencias Sociales	Licenciado En Economía Y Finanzas	Licenciatura	Presencial	Activo	0	0	0	0	0	0	96	68	164	96	68	164
Tampico	Facultad De Derecho Y Ciencias Sociales	Licenciado En Gestión Y Desarrollo Turístico	Licenciatura	Presencial	Activo	4	16	20	4	12	16	64	249	313	68	261	329
Tampico	Facultad De Derecho Y Ciencias Sociales	Licenciado En Idioma Inglés	Licenciatura	Presencial	Activo	0	0	0	0	0	0	117	250	367	117	250	367
Tampico	Facultad De Derecho Y Ciencias Sociales	Licenciado En Psicología	Licenciatura	Presencial	Activo	21	54	75	13	32	45	253	677	930	266	709	975
Tampico	Facultad De Derecho Y Ciencias Sociales	Licenciado En Turismo	Licenciatura	Presencial	En Liquidación	0	0	0	0	0	0	0	0	0	0	0	0
Tampico	Facultad De Derecho Y Ciencias Sociales	Maestría En Ciencia Política Y Administración Pública	Maestría	Presencial	Activo	0	0	0	0	0	0	6	14	20	6	14	20
Tampico	Facultad De Derecho Y Ciencias Sociales	Maestría En Comunicación Con Énfasis En: Comunicación Corporativa, Comunicación Social, Diseño Digital, Medios Masivos	Maestría	Presencial	En Liquidación	0	0	0	0	0	0	0	0	0	0	0	0
Tampico	Facultad De Derecho Y Ciencias Sociales	Maestría En Derecho Con Énfasis En: Fiscal, Constitucional, Penal, Laboral Y Civil	Maestría	Presencial	En Liquidación	0	0	0	0	0	0	0	0	0	0	0	0

MUNICIPIO	ESCUELA/FACULTAD/CENTRO/UNIDAD ACADÉMICA	PROGRAMA EDUCATIVO	NIVEL EDUCATIVO	MODALIDAD	STATUS	MATRÍCULA 2024-01											
						ASPIRANTES			NUEVO INGRESO			REINGRESO			TOTAL		
						Hombre	Mujer	TOTAL	Hombre	Mujer	TOTAL	Hombre	Mujer	TOTAL	Hombre	Mujer	TOTAL
Tampico	Facultad De Derecho Y Ciencias Sociales	Maestría en Derecho y Procesos Orales	Maestría	Presencial	Activo	0	0	0	0	0	0	11	15	26	11	15	26
Tampico	Facultad De Derecho Y Ciencias Sociales	Maestría en Mercadotecnia y Comunicación Digital	Maestría	Presencial	Activo	0	0	0	0	0	0	8	11	19	8	11	19
Tampico	Facultad De Derecho Y Ciencias Sociales	Maestría en Psicología Educativa	Maestría	Presencial	Activo	0	0	0	0	0	0	2	6	8	2	6	8
Tampico	Facultad De Derecho Y Ciencias Sociales	Maestría En Terapia Familiar	Maestría	Presencial	Activo	0	0	0	0	0	0	3	13	16	3	13	16
Tampico	Facultad De Derecho Y Ciencias Sociales	Doctorado En Comunicación	Doctorado	Presencial	Activo	0	0	0	0	0	0	4	5	9	4	5	9
Total Facultad De Derecho Y Ciencias Sociales Tampico					TOTAL	82	116	178	51	86	137	1,226	2,166	3,392	1,277	2,252	3,529
Tampico	Facultad De Enfermería Tampico	Licenciado En Enfermería	Licenciatura	Presencial	Activo	22	85	107	20	70	90	192	904	1,096	212	974	1,186
Tampico	Facultad De Enfermería Tampico	Especialidad en Enfermería con énfasis en: Enfermería en Urgencias y Emergencias, Gerontológica y Geriátrica, Pediátrica, Quirúrgica en Cuidados Intensores en Salud Pública.	Especialidad	Presencial	Activo	3	6	9	1	5	6	5	13	18	6	18	24
Tampico	Facultad De Enfermería Tampico	Maestría En Enfermería	Maestría	Presencial	En Liquidación	0	0	0	0	0	0	0	0	0	0	0	0
Total Facultad De Enfermería Tampico					TOTAL	25	91	116	21	75	96	197	917	1,114	218	992	1,210
Tampico	Facultad De Ingeniería Tampico	Ingeniero Civil	Licenciatura	Presencial	Activo	20	7	27	16	4	20	396	123	519	412	127	539
Tampico	Facultad De Ingeniería Tampico	Ingeniero En Geomática	Licenciatura	Presencial	Activo	0	0	0	0	0	0	20	3	23	20	3	23
Tampico	Facultad De Ingeniería Tampico	Ingeniero en Negocios	Licenciatura	Presencial	Activo	0	0	0	0	0	0	53	68	121	53	68	121
Tampico	Facultad De Ingeniería Tampico	Ingeniero En Sistemas Computacionales	Licenciatura	Presencial	Activo	14	4	18	11	4	15	305	45	350	316	49	365
Tampico	Facultad De Ingeniería Tampico	Ingeniero En Sistemas De Mercadotecnia	Licenciatura	Presencial	En Liquidación	0	0	0	0	0	0	1	0	1	1	0	1
Tampico	Facultad De Ingeniería Tampico	Ingeniero Industrial	Licenciatura	Presencial	En Liquidación	0	0	0	0	0	0	0	0	0	0	0	0
Tampico	Facultad De Ingeniería Tampico	Ingeniero Industrial Y De Sistemas	Licenciatura	Presencial	Activo	30	9	39	22	7	29	415	174	589	437	181	618
Tampico	Facultad De Ingeniería Tampico	Maestría En Administración Industrial	Maestría	Presencial	Activo	0	1	1	0	1	1	15	14	29	15	15	30
Tampico	Facultad De Ingeniería Tampico	Maestría En Ciencias De La Computación	Maestría	Presencial	Activo	0	0	0	0	0	0	11	5	16	11	5	16
Tampico	Facultad De Ingeniería Tampico	Maestría En Construcción	Maestría	Presencial	Activo	0	0	0	0	0	0	0	0	0	0	0	0
Tampico	Facultad De Ingeniería Tampico	Maestría En Ingeniería Portuaria	Maestría	Presencial	Activo	0	0	0	0	0	0	18	7	25	18	7	25
Tampico	Facultad De Ingeniería Tampico	Maestría en Sistemas de Información	Maestría	Presencial	Activo	0	0	0	0	0	0	1	0	1	1	0	1
Tampico	Facultad De Ingeniería Tampico	Doctorado En Ciencias De La Computación	Doctorado	Presencial	Activo	0	0	0	0	0	0	23	6	29	23	6	29
Tampico	Facultad De Ingeniería Tampico	Doctorado En Medio Ambiente	Doctorado	Presencial	Activo	0	0	0	0	0	0	0	0	0	0	0	0
Total Facultad De Ingeniería "Arturo Narro Siller"					TOTAL	64	21	85	49	16	65	1,256	445	1,703	1,907	461	1,768
Tampico	Facultad De Medicina Dr. Alberto Romo Caballero	Médico Cirujano	Licenciatura	Presencial	Activo	0	0	0	0	0	0	530	848	1,378	530	848	1,378
Tampico	Facultad De Medicina Dr. Alberto Romo Caballero	Profesional Asociado En Administración Biomédica	Técnico superior	Presencial	En Liquidación	0	0	0	0	0	0	0	0	0	0	0	0



MUNICIPIO	ESCUELA/FACULTAD/CENTRO/UNIDAD ACADÉMICA	PROGRAMA EDUCATIVO	NIVEL EDUCATIVO	MODALIDAD	STATUS	MATRÍCULA 2024-01											
						ASPIRANTES			NUEVO INGRESO			REINGRESO			TOTAL		
						Hombre	Mujer	TOTAL	Hombre	Mujer	TOTAL	Hombre	Mujer	TOTAL	Hombre	Mujer	TOTAL
Tampico	Facultad De Medicina Dr. Alberto Romo Caballero	Profesional Asociado En Laboratorista De Análisis Clínicos	Técnico superior	Presencial	En Liquidación	0	0	0	0	0	0	0	0	0	0	0	0
Tampico	Facultad De Medicina Dr. Alberto Romo Caballero	Profesional Asociado En Rehabilitación Física	Técnico superior	Presencial	En Liquidación	0	0	0	0	0	0	0	0	0	0	0	0
Tampico	Facultad De Medicina Dr. Alberto Romo Caballero	Especialidad En Anestesiología	Especialidad	Presencial	Activo	0	0	0	0	0	0	54	53	107	54	53	107
Tampico	Facultad De Medicina Dr. Alberto Romo Caballero	Especialidad En Cirugía General	Especialidad	Presencial	Activo	0	0	0	0	0	0	85	31	116	85	31	116
Tampico	Facultad De Medicina Dr. Alberto Romo Caballero	Especialidad En Endocrinología Pediátrica	Especialidad	Presencial	Activo	0	0	0	0	0	0	2	4	6	2	4	6
Tampico	Facultad De Medicina Dr. Alberto Romo Caballero	Especialidad En Ginecoobstetricia	Especialidad	Presencial	Activo	0	0	0	0	0	0	43	72	115	43	72	115
Tampico	Facultad De Medicina Dr. Alberto Romo Caballero	Especialidad En Imagenología Diagnóstica Y Terapéutica	Especialidad	Presencial	Activo	0	0	0	0	0	0	27	20	47	27	20	47
Tampico	Facultad De Medicina Dr. Alberto Romo Caballero	Especialidad En Medicina Del Enfermo En Estado Crítico	Especialidad	Presencial	Activo	0	0	0	0	0	0	19	5	24	19	5	24
Tampico	Facultad De Medicina Dr. Alberto Romo Caballero	Especialidad En Medicina Del Enfermo Pediátrico En Estado Crítico	Especialidad	Presencial	Activo	0	0	0	0	0	0	1	3	4	1	3	4
Tampico	Facultad De Medicina Dr. Alberto Romo Caballero	Especialidad En Medicina Del Trabajo Y Ambiental	Especialidad	Presencial	Activo	0	0	0	0	0	0	23	28	51	23	28	51
Tampico	Facultad De Medicina Dr. Alberto Romo Caballero	Especialidad En Medicina Familiar	Especialidad	Presencial	Activo	0	0	0	0	0	0	43	95	138	43	95	138
Tampico	Facultad De Medicina Dr. Alberto Romo Caballero	Especialidad En Medicina Integrada	Especialidad	Presencial	Activo	0	0	0	0	0	0	0	0	0	0	0	0
Tampico	Facultad De Medicina Dr. Alberto Romo Caballero	Especialidad En Medicina Interna	Especialidad	Presencial	Activo	0	0	0	0	0	0	73	35	108	73	35	108
Tampico	Facultad De Medicina Dr. Alberto Romo Caballero	Especialidad En Neonatología	Especialidad	Presencial	Activo	0	0	0	0	0	0	1	3	4	1	3	4
Tampico	Facultad De Medicina Dr. Alberto Romo Caballero	Especialidad En Pediatría	Especialidad	Presencial	Activo	0	0	0	0	0	0	31	54	85	31	54	85
Tampico	Facultad De Medicina Dr. Alberto Romo Caballero	Especialidad En Psiquiatría	Especialidad	Presencial	Activo	0	0	0	0	0	0	8	9	17	8	9	17
Tampico	Facultad De Medicina Dr. Alberto Romo Caballero	Especialidad En Traumatología Y Ortopedia	Especialidad	Presencial	Activo	0	0	0	0	0	0	77	9	86	77	9	86
Tampico	Facultad De Medicina Dr. Alberto Romo Caballero	Maestría En Ciencias Con Especialidad En Administración De Hospitales Y Servicios De Salud	Maestría	Presencial	En Liquidación	0	0	0	0	0	0	0	0	0	0	0	0
Tampico	Facultad De Medicina Dr. Alberto Romo Caballero	Maestría En Ciencias Con Especialidad En Psicología Clínica	Maestría	Presencial	En Liquidación	0	0	0	0	0	0	0	0	0	0	0	0
Tampico	Facultad De Medicina Dr. Alberto Romo Caballero	Maestría En Ciencias Con Especialidad En Urgencias Médicas	Maestría	Presencial	En Liquidación	0	0	0	0	0	0	0	0	0	0	0	0
Tampico	Facultad De Medicina Dr. Alberto Romo Caballero	Doctorado En Ciencias De La Salud	Doctorado	Presencial	Activo	0	0	0	0	0	0	15	14	29	15	14	29
Total Facultad De Medicina "Dr. Alberto Romo Caballero"					TOTAL	0	0	0	0	0	0	1,032	1,283	2,315	1,032	1,283	2,315
Tampico	Facultad De Música Y Artes Mtro. Manuel Barroso Ramirez	Bachillerato General Universitario Con Énfasis En Música Y Arte	Bachillerato	Presencial	Activo	0	0	0	0	0	0	74	94	168	74	94	168
Tampico	Facultad De Música Y Artes Mtro. Manuel Barroso Ramirez	Licenciatura En Educación Artística	Licenciatura	Presencial	Activo	0	0	0	0	0	0	26	49	75	26	49	75
Tampico	Facultad De Música Y Artes Mtro. Manuel Barroso Ramirez	Licenciatura En Música	Licenciatura	Presencial	Activo	6	4	10	6	4	10	82	48	130	88	52	140
Tampico	Facultad De Música Y Artes Mtro. Manuel Barroso Ramirez	Técnico Superior Universitario En Música	Técnico superior	Presencial	Activo	8	3	11	7	2	9	57	19	76	64	21	85
Total Facultad De Música Y Artes "Mtro. Manuel Barroso Ramirez"					TOTAL	14	7	21	13	6	19	239	210	449	252	216	468



MUNICIPIO	ESCUELA/FACULTAD/CENTRO/UNIDAD ACADÉMICA	PROGRAMA EDUCATIVO	NIVEL EDUCATIVO	MODALIDAD	STATUS	MATRICULA 2024-01											
						ASPIRANTES			NUEVO INGRESO			REINGRESO			TOTAL		
						Hombre	Mujer	TOTAL	Hombre	Mujer	TOTAL	Hombre	Mujer	TOTAL	Hombre	Mujer	TOTAL
Tampico	Facultad De Odontología	Médico Cirujano Dentista	Licenciatura	Presencial	Activo	64	167	231	35	49	84	232	344	576	267	393	660
Tampico	Facultad De Odontología	Técnico Superior Universitario Laboratorista En Prótesis Dental	Técnico superior	Presencial	Activo	0	0	0	0	0	0	21	32	53	21	32	53
Tampico	Facultad De Odontología	Maestría En Endodoncia	Maestría	Presencial	Activo	4	7	11	1	4	5	3	2	5	4	6	10
Tampico	Facultad De Odontología	Maestría En Odonopediatría	Maestría	Presencial	Activo	0	13	13	0	5	5	0	4	4	0	9	9
Tampico	Facultad De Odontología	Maestría En Ortodoncia	Maestría	Presencial	Activo	4	14	18	3	6	9	4	7	11	7	13	20
Tampico	Facultad De Odontología	Maestría En Periodoncia	Maestría	Presencial	Activo	7	8	15	3	3	6	1	5	6	4	8	12
Tampico	Facultad De Odontología	Maestría En Prosdoncia	Maestría	Presencial	Activo	3	4	7	3	4	7	3	3	6	6	7	13
Tampico	Facultad De Odontología	Doctorado en Ciencias de la Salud	Doctorado	Presencial	Activo	0	0	0	0	0	0	0	0	0	0	0	0
Total Facultad De Odontología					TOTAL	82	213	295	45	71	116	264	397	661	809	468	777
Valle Hermoso	Unidad Académica Multidisciplinaria Valle Hermoso	Bachillerato General Universitario	Bachillerato	Presencial	Activo	0	0	0	0	0	0	364	547	911	364	547	911
Valle Hermoso	Unidad Académica Multidisciplinaria Valle Hermoso	Licenciado en Educación y Tecnologías para el Aprendizaje	Licenciatura	En Línea	Activo	0	0	0	0	0	0	17	62	79	17	62	79
Valle Hermoso	Unidad Académica Multidisciplinaria Valle Hermoso	Licenciatura En Mercadotecnia Digital	Licenciatura	Presencial	En Liquidación	0	0	0	0	0	0	0	0	0	0	0	0
Valle Hermoso	Unidad Académica Multidisciplinaria Valle Hermoso	Licenciatura En Mercadotecnia Y Administración	Licenciatura	Presencial	Activo	0	0	0	0	0	0	70	123	193	70	123	193
Valle Hermoso	Unidad Académica Multidisciplinaria Valle Hermoso	Licenciatura En Tecnología Educativa	Licenciatura	Presencial	Activo	0	0	0	0	0	0	28	92	120	28	92	120
Valle Hermoso	Unidad Académica Multidisciplinaria Valle Hermoso	Maestría en Innovación Educativa y Tecnologías para el Aprendizaje	Maestría	En Línea	Activo	5	10	15	3	7	10	0	0	0	3	7	10
Total Unidad Académica Multidisciplinaria Valle Hermoso					TOTAL	5	10	15	3	7	10	479	824	1,303	482	831	1,313
Victoria	Escuela Preparatoria No. 3	Bachillerato General Universitario	Bachillerato	Presencial	Activo	0	0	0	0	0	0	206	264	470	206	264	470
Total Escuela Preparatoria No. 3					TOTAL	0	0	0	0	0	0	206	264	470	206	264	470
Victoria	Centro De Excelencia	Maestría En Gestión Pública E Innovación Gubernamental	Maestría	Presencial	En Liquidación	0	0	0	0	0	0	0	0	0	0	0	0
Total Centro De Excelencia					TOTAL	0	0	0	0	0	0	0	0	0	0	0	0
Victoria	Facultad De Comercio Y Administración Victoria	Contador Público	Licenciatura	Presencial	Activo	11	6	17	8	5	13	335	424	759	343	429	772
Victoria	Facultad De Comercio Y Administración Victoria	Ingeniería Comercial	Licenciatura	Presencial	En Liquidación	0	0	0	0	0	0	0	0	0	0	0	0
Victoria	Facultad De Comercio Y Administración Victoria	Licenciado En Administración	Licenciatura	Presencial	Activo	12	9	21	11	6	17	232	295	527	243	301	544
Victoria	Facultad De Comercio Y Administración Victoria	Licenciado En Economía Y Desarrollo Sustentable	Licenciatura	Presencial	Activo	0	0	0	0	0	0	28	15	43	28	15	43
Victoria	Facultad De Comercio Y Administración Victoria	Licenciado En Informática	Licenciatura	Presencial	En Liquidación	0	0	0	0	0	0	0	0	0	0	0	0
Victoria	Facultad De Comercio Y Administración Victoria	Licenciatura En Tecnologías De La Información	Licenciatura	Presencial	Activo	2	1	3	0	0	0	181	29	210	181	29	210
Victoria	Facultad De Comercio Y Administración Victoria	Técnico Superior Universitario En Administración De Empresas Energéticas	Técnico superior	Presencial	En Liquidación	0	0	0	0	0	0	0	0	0	0	0	0



MUNICIPIO	ESCUELA/FACULTAD/CENTRO/UNIDAD ACADÉMICA	PROGRAMA EDUCATIVO	NIVEL EDUCATIVO	MODALIDAD	STATUS	MATRICULA 2024-01											
						ASPIRANTES			NUEVO INGRESO			REINGRESO			TOTAL		
						Hombre	Mujer	TOTAL	Hombre	Mujer	TOTAL	Hombre	Mujer	TOTAL	Hombre	Mujer	TOTAL
Victoria	Facultad De Comercio Y Administración Victoria	Maestría En Dirección Empresarial	Maestría	Presencial	Activo	0	0	0	0	0	0	19	16	35	19	16	35
Victoria	Facultad De Comercio Y Administración Victoria	Doctorado En Ciencias Administrativas	Doctorado	Presencial	Activo	0	0	0	0	0	0	8	3	11	8	3	11
Total Facultad De Comercio y Administración Victoria					TOTAL	25	16	41	19	11	30	803	782	1,585	822	793	1,615
Victoria	Facultad De Derecho Y Ciencias Sociales Victoria	Licenciado En Ciencias De La Comunicación	Licenciatura	Presencial	Activo	19	14	33	19	12	31	146	157	303	165	169	334
Victoria	Facultad De Derecho Y Ciencias Sociales Victoria	Licenciado En Derecho	Licenciatura	Presencial	Activo	52	51	103	47	47	94	508	568	1,076	555	615	1,170
Victoria	Facultad De Derecho Y Ciencias Sociales Victoria	Licenciatura En Negocios Internacionales	Licenciatura	Presencial	Activo	15	14	29	14	12	26	166	228	394	180	240	420
Victoria	Facultad De Derecho Y Ciencias Sociales Victoria	Licenciado En Turismo	Licenciatura	Presencial	Activo	3	8	11	3	6	9	33	66	99	36	72	108
Victoria	Facultad De Derecho Y Ciencias Sociales Victoria	Maestría En Ciencia Política Y Administración Pública	Maestría	Presencial	Activo	19	23	42	15	22	37	13	11	24	28	33	61
Victoria	Facultad De Derecho Y Ciencias Sociales Victoria	Maestría En Comunicación Con Énfasis En Comunicación Corporativa, Comunicación Social, Diseño Digital, Medios Masivos	Maestría	Presencial	En Liquidación	0	0	0	0	0	0	0	0	0	0	0	0
Victoria	Facultad De Derecho Y Ciencias Sociales Victoria	Maestría En Derecho Con énfasis En Fiscal, Constitucional, Penal, Laboral Y Civil	Maestría	Presencial	En Liquidación	0	0	0	0	0	0	0	0	0	0	0	0
Victoria	Facultad De Derecho Y Ciencias Sociales Victoria	Maestría en Derecho y Procesos Orales	Maestría	Presencial	Activo	0	0	0	0	0	0	8	7	15	8	7	15
Victoria	Facultad De Derecho Y Ciencias Sociales Victoria	Maestría En Derechos Humanos	Maestría	Presencial	Activo	0	0	0	0	0	0	0	0	0	0	0	0
Victoria	Facultad De Derecho Y Ciencias Sociales Victoria	Maestría en Mercadotecnia y Comunicación Digital	Maestría	Presencial	En Liquidación	0	0	0	0	0	0	0	0	0	0	0	0
Victoria	Facultad De Derecho Y Ciencias Sociales Victoria	Doctorado En Administración Pública	Doctorado	Presencial	En Liquidación	0	0	0	0	0	0	0	0	0	0	0	0
Victoria	Facultad De Derecho Y Ciencias Sociales Victoria	Doctorado En Comunicación	Doctorado	Presencial	En Liquidación	0	0	0	0	0	0	0	0	0	0	0	0
Victoria	Facultad De Derecho Y Ciencias Sociales Victoria	Doctorado En Derecho	Doctorado	Presencial	En Liquidación	0	0	0	0	0	0	0	0	0	0	0	0
Victoria	Facultad De Derecho Y Ciencias Sociales Victoria	Doctorado En Derechos Humanos	Doctorado	Presencial	Activo	3	4	7	1	4	5	0	0	0	1	4	5
Total Facultad de Derecho y Ciencias Sociales Victoria					TOTAL	111	114	225	99	103	202	874	1,037	1,911	973	1,140	2,113
Victoria	Facultad De Enfermería - Victoria	Licenciado En Enfermería	Licenciatura	Presencial	Activo	23	48	71	16	42	58	335	925	1,260	351	967	1,318
Victoria	Facultad De Enfermería - Victoria	Especialidad en Enfermería con énfasis en Enfermería en Urgencias y Emergencias, Gerontológica y Geriátrica, Pediátrica, Psiquiátrica, Psicoeducación, Inmunización, Endocrinología, Nutrición	Especialidad	Presencial	En Liquidación	0	0	0	0	0	0	0	0	0	0	0	0
Victoria	Facultad De Enfermería - Victoria	Especialidad en Enfermería en Cuidados de Heridas, Estomas y Accesos Vasculares	Especialidad	Presencial	Activo	5	11	16	5	7	12	0	0	0	5	7	12
Victoria	Facultad De Enfermería - Victoria	Especialidad En Enfermería Oncológica	Especialidad	Presencial	En Liquidación	0	0	0	0	0	0	0	0	0	0	0	0
Victoria	Facultad De Enfermería - Victoria	Especialidad En Gerencia Y Gestión De Los Servicios De Salud	Especialidad	Presencial	En Liquidación	0	0	0	0	0	0	0	0	0	0	0	0
Victoria	Facultad De Enfermería - Victoria	Maestría en Ciencias de la Salud Pública	Maestría	Presencial	Activo	2	5	7	0	3	3	0	0	0	0	3	3
Total Facultad De Enfermería - Victoria					TOTAL	30	64	94	21	52	73	335	925	1,260	356	977	1,333
Victoria	Facultad De Ingeniería Y Ciencias	Ingeniero Agrónomo	Licenciatura	Presencial	Activo	21	7	28	21	5	26	242	74	316	263	79	342
Victoria	Facultad De Ingeniería Y Ciencias	Ingeniero En Ciencias Ambientales	Licenciatura	Presencial	Activo	0	0	0	0	0	0	37	34	71	37	34	71

MUNICIPIO	ESCUELA/FACULTAD/CENTRO/UNIDAD ACADÉMICA	PROGRAMA EDUCATIVO	NIVEL EDUCATIVO	MODALIDAD	STATUS	MATRÍCULA 2024-01											
						ASPIRANTES			NUEVO INGRESO			REINGRESO			TOTAL		
						Hombre	Mujer	TOTAL	Hombre	Mujer	TOTAL	Hombre	Mujer	TOTAL	Hombre	Mujer	TOTAL
Victoria	Facultad De Ingeniería Y Ciencias	Ingeniero En Telemática	Licenciatura	Presencial	Activo	1	0	1	0	0	0	129	18	147	129	18	147
Victoria	Facultad De Ingeniería Y Ciencias	Especialidad En Telecomunicaciones E Informática	Especialidad	Presencial	Activo	0	0	0	0	0	0	1	0	1	1	0	1
Victoria	Facultad De Ingeniería Y Ciencias	Maestría En Ciencias E Ingeniería De Datos	Maestría	Presencial	Activo	0	0	0	0	0	0	6	0	6	6	0	6
Victoria	Facultad De Ingeniería Y Ciencias	Maestría En Ciencias Sistemas Agropecuarios Y Medio Ambiente	Maestría	Presencial	Activo	0	0	0	0	0	0	6	9	15	6	9	15
Victoria	Facultad De Ingeniería Y Ciencias	Maestría En Sistemas Ecológicos Y Producción	Maestría	Presencial	En Liquidación	0	0	0	0	0	0	0	0	0	0	0	0
Victoria	Facultad De Ingeniería Y Ciencias	Doctorado En Ciencias: Sistemas Agropecuarios Y Medio Ambiente	Doctorado	Presencial	Activo	0	0	0	0	0	0	6	9	15	6	9	15
Total Facultad De Ingeniería Y Ciencias					TOTAL	22	7	29	21	5	26	427	144	571	448	149	597
Victoria	Facultad De Medicina Veterinaria Y Zootecnia Dr. Norberto Treviño Zapata	Médico Veterinario Zootecnista	Licenciatura	Presencial	Activo	27	18	45	22	14	36	262	359	621	284	373	657
Victoria	Facultad De Medicina Veterinaria Y Zootecnia Dr. Norberto Treviño Zapata	Especialidad En Reproducción Animal	Especialidad	Presencial	Activo	0	0	0	0	0	0	1	1	2	1	1	2
Victoria	Facultad De Medicina Veterinaria Y Zootecnia Dr. Norberto Treviño Zapata	Maestría En Ciencias En Sanidad Y Producción Animal	Maestría	Presencial	Activo	2	1	3	2	1	3	8	6	14	10	7	17
Victoria	Facultad De Medicina Veterinaria Y Zootecnia Dr. Norberto Treviño Zapata	Maestría En Ciencias Veterinarias Y Zootécnicas	Maestría	Presencial	En Liquidación	0	0	0	0	0	0	0	0	0	0	0	0
Victoria	Facultad De Medicina Veterinaria Y Zootecnia Dr. Norberto Treviño Zapata	Maestría En Salud Pública	Maestría	Presencial	En Liquidación	0	0	0	0	0	0	0	0	0	0	0	0
Victoria	Facultad De Medicina Veterinaria Y Zootecnia Dr. Norberto Treviño Zapata	Doctorado En Ciencias En Sanidad Y Producción Animal	Doctorado	Presencial	Activo	1	0	1	1	0	1	4	4	8	5	4	9
Victoria	Facultad De Medicina Veterinaria Y Zootecnia Dr. Norberto Treviño Zapata	Doctorado en una Solo Salud	Doctorado	Presencial	Activo	0	0	0	0	0	0	3	4	7	3	4	7
Total Facultad De Medicina Veterinaria Y Zootecnia "Dr. Norberto Treviño Zapata"					TOTAL	30	19	49	25	15	40	278	374	652	303	389	692
Victoria	Instituto De Ecología Aplicada	Maestría en Aprovechamiento Sostenible de los Recursos Naturales	Maestría	Presencial	Activo	0	0	0	0	0	0	3	5	8	3	5	8
Victoria	Instituto De Ecología Aplicada	Maestría En Ecología Y Manejo De Recursos Naturales	Maestría	Presencial	En Liquidación	0	0	0	0	0	0	0	0	0	0	0	0
Victoria	Instituto De Ecología Aplicada	Doctorado En Ecología Y Manejo De Recursos Naturales	Doctorado	Presencial	Activo	0	0	0	0	0	0	1	3	4	1	3	4
Victoria	Instituto De Ecología Aplicada	Doctorado En Gestión Y Transferencia Del Conocimiento	Doctorado	Presencial	En Liquidación	0	0	0	0	0	0	0	0	0	0	0	0
Total Instituto De Ecología Aplicada					TOTAL	0	0	0	0	0	0	4	8	12	4	8	12
Victoria	Unidad Académica De Trabajo Social Y Ciencias Para El Desarrollo Humano	Licenciado En Nutrición	Licenciatura	Presencial	Activo	15	13	28	13	11	24	152	242	394	165	253	418
Victoria	Unidad Académica De Trabajo Social Y Ciencias Para El Desarrollo Humano	Licenciado En Psicología	Licenciatura	Presencial	Activo	22	32	54	20	26	46	206	493	899	226	519	745
Victoria	Unidad Académica De Trabajo Social Y Ciencias Para El Desarrollo Humano	Licenciado En Trabajo Social	Licenciatura	Presencial	Activo	11	23	34	9	19	28	128	289	417	137	308	445
Victoria	Unidad Académica De Trabajo Social Y Ciencias Para El Desarrollo Humano	Maestría En Ciencias Con Orientación en Trabajo Social	Maestría	Presencial	Activo	0	0	0	0	0	0	7	18	25	7	18	25
Victoria	Unidad Académica De Trabajo Social Y Ciencias Para El Desarrollo Humano	Maestría En Psicología Clínica Y De La Salud	Maestría	Presencial	Activo	0	0	0	0	0	0	7	9	16	7	9	16
Victoria	Unidad Académica De Trabajo Social Y Ciencias Para El Desarrollo Humano	Maestría En Trabajo Social Con Especialidad En: Orientación Familiar, Educación, Salud	Maestría	Presencial	En Liquidación	0	0	0	0	0	0	0	0	0	0	0	0
Total Unidad Académica De Trabajo Social Y Ciencias Para El Desarrollo Humano					TOTAL	48	68	116	42	56	98	500	1,051	1,551	542	1,107	1,649



MUNICIPIO	ESCUELA/FACULTAD/CENTRO/UNIDAD ACADÉMICA	PROGRAMA EDUCATIVO	NIVEL EDUCATIVO	MODALIDAD	STATUS	MATRICULA 2024-01											
						ASPIRANTES			NUEVO INGRESO			REINGRESO			TOTAL		
						Hombre	Mujer	TOTAL	Hombre	Mujer	TOTAL	Hombre	Mujer	TOTAL	Hombre	Mujer	TOTAL
Victoria	Unidad Académica Multidisciplinaria De Ciencias, Educación Y Humanidades	Licenciado En Atención Al Desarrollo Y Bienestar Infantil	Licenciatura	Presencial	Activo	0	9	9	0	6	6	10	213	223	10	219	229
Victoria	Unidad Académica Multidisciplinaria De Ciencias, Educación Y Humanidades	Licenciado En Ciencias De La Educación	Licenciatura	Presencial	Activo	7	11	18	5	8	13	134	161	295	139	169	308
Victoria	Unidad Académica Multidisciplinaria De Ciencias, Educación Y Humanidades	Licenciado En Ciencias De La Educación Con Opción En Administración Y Planeación Educativa	Licenciatura	Presencial	En Liquidación	0	0	0	0	0	0	0	0	0	0	0	0
Victoria	Unidad Académica Multidisciplinaria De Ciencias, Educación Y Humanidades	Licenciado En Ciencias De La Educación Con Opción En Ciencias Sociales	Licenciatura	Presencial	En Liquidación	0	0	0	0	0	0	0	0	0	0	0	0
Victoria	Unidad Académica Multidisciplinaria De Ciencias, Educación Y Humanidades	Licenciado En Ciencias De La Educación Con Opción En Químico Biológicas	Licenciatura	Presencial	En Liquidación	0	0	0	0	0	0	0	0	0	0	0	0
Victoria	Unidad Académica Multidisciplinaria De Ciencias, Educación Y Humanidades	Licenciado En Ciencias De La Educación Con Opción En Tecnología Educativa	Licenciatura	Presencial	En Liquidación	0	0	0	0	0	0	0	0	0	0	0	0
Victoria	Unidad Académica Multidisciplinaria De Ciencias, Educación Y Humanidades	Licenciado En Historia	Licenciatura	Presencial	En Liquidación	0	0	0	0	0	0	0	0	0	0	0	0
Victoria	Unidad Académica Multidisciplinaria De Ciencias, Educación Y Humanidades	Licenciado En Historia Y Gestión Del Patrimonio Cultural	Licenciatura	Presencial	Activo	0	0	0	0	0	0	21	9	30	21	9	30
Victoria	Unidad Académica Multidisciplinaria De Ciencias, Educación Y Humanidades	Licenciado En Lingüística Aplicada	Licenciatura	Presencial	Activo	0	0	0	0	0	0	41	56	97	41	56	97
Victoria	Unidad Académica Multidisciplinaria De Ciencias, Educación Y Humanidades	Licenciado En Sociología	Licenciatura	Presencial	Activo	0	0	0	0	0	0	7	16	23	7	16	23
Victoria	Unidad Académica Multidisciplinaria De Ciencias, Educación Y Humanidades	Maestría En Gestión E Intervención Educativa	Maestría	Presencial	Activo	0	0	0	0	0	0	10	11	21	10	11	21
Victoria	Unidad Académica Multidisciplinaria De Ciencias, Educación Y Humanidades	Doctorado En Gestión E Innovación Educativa	Doctorado	Presencial	Activo	0	0	0	0	0	0	10	19	29	10	19	29
Total Unidad Académica Multidisciplinaria De Ciencias, Educación Y Humanidades					Total	7	20	27	5	14	19	233	485	718	238	499	787

NOTA: Matriculados proporcionada el 26 de marzo del 2024 por la Dirección de Servicios Escolares/Secretaría de Gestión Escolar/UAT con fecha de corte 08 de marzo del 2024

Total de Matrícula en la Universidad Autónoma de Tamaulipas, Modalidad Escolarizada y No Escolarizada

781	1,070	1,851	636	777	1,413	15,132	20,552	35,684	15,768	21,329	37,097
-----	-------	-------	-----	-----	-------	--------	--------	--------	--------	--------	--------



MUNICIPIO	ESCUELA/FACULTAD/CENTRO/UNIDAD ACADÉMICA	PROGRAMA EDUCATIVO	NIVEL EDUCATIVO	MODALIDAD	STATUS	MATRICULA 2024-01											
						ASPIRANTES			NUEVO INGRESO			REINGRESO			TOTAL		
						Hombre	Mujer	TOTAL	Hombre	Mujer	TOTAL	Hombre	Mujer	TOTAL	Hombre	Mujer	TOTAL

Matrícula Total Modalidad Escolarizada Ciclo 2024-01

NIVEL EDUCATIVO	MATRICULA 2024-01											
	ASPIRANTES			NUEVO INGRESO			REINGRESO			TOTAL		
	HOMBRE	MUJER	TOTAL	HOMBRE	MUJER	TOTAL	HOMBRE	MUJER	TOTAL	HOMBRE	MUJER	TOTAL
BACHILLERATO	0	0	0	0	0	0	1,042	1,452	2,494	1,042	1,452	2,494
TÉCNICO SUPERIOR UNIVERSITARIO/PROFESIONAL ASOCIADO	8	3	11	7	2	9	78	51	129	85	53	138
LICENCIATURA	698	936	1,634	576	680	1,256	12,842	17,883	30,725	13,418	18,563	31,981
ESPECIALIDAD	8	17	25	6	12	18	694	581	1,275	700	593	1,293
MAESTRIA	58	100	158	42	72	114	236	271	507	278	343	621
DOCTORADO	4	4	8	2	4	6	88	88	176	90	92	182
TOTAL MODALIDAD ESCOLARIZADA	776	1,060	1,836	633	770	1,403	14,980	20,326	35,306	15,613	21,096	36,709

Matrícula Total Modalidad No Escolarizada Ciclo 2024-01

NIVEL EDUCATIVO	MATRICULA 2024-01											
	ASPIRANTES			NUEVO INGRESO			REINGRESO			TOTAL		
	HOMBRE	MUJER	TOTAL	HOMBRE	MUJER	TOTAL	HOMBRE	MUJER	TOTAL	HOMBRE	MUJER	TOTAL
BACHILLERATO	0	0	0	0	0	0	0	0	0	0	0	0
TÉCNICO SUPERIOR UNIVERSITARIO/PROFESIONAL ASOCIADO	0	0	0	0	0	0	0	0	0	0	0	0
LICENCIATURA	0	0	0	0	0	0	152	226	378	152	226	378
ESPECIALIDAD	0	0	0	0	0	0	0	0	0	0	0	0
MAESTRIA	5	10	15	3	7	10	0	0	0	3	7	10
DOCTORADO	0	0	0	0	0	0	0	0	0	0	0	0
TOTAL MODALIDAD NO ESCOLARIZADA	5	10	15	3	7	10	152	226	378	155	233	388



MUNICIPIO	ESCUELA/FACULTAD/CENTRO/UNIDAD ACADÉMICA	PROGRAMA EDUCATIVO	NIVEL EDUCATIVO	MODALIDAD	STATUS	MATRÍCULA 2024-01											
						ASPIRANTES			NUEVO INGRESO			REINGRESO			TOTAL		
						Hombre	Mujer	TOTAL	Hombre	Mujer	TOTAL	Hombre	Mujer	TOTAL	Hombre	Mujer	TOTAL

Matrícula Total Modalidad Escolarizada y no Escolarizada Ciclo 2024-01

NIVEL EDUCATIVO	MATRÍCULA 2024-01											
	ASPIRANTES			NUEVO INGRESO			REINGRESO			TOTAL		
	HOMBRE	MUJER	TOTAL	HOMBRE	MUJER	TOTAL	HOMBRE	MUJER	TOTAL	HOMBRE	MUJER	TOTAL
BACHILLERATO	0	0	0	0	0	0	1,042	1,452	2,494	1,042	1,452	2,494
TÉCNICO SUPERIOR UNIVERSITARIO/PROFESIONAL ASOCIADO	8	3	11	7	2	9	78	51	129	85	53	138
LICENCIATURA	698	936	1,634	576	680	1,256	12,994	18,109	31,103	13,570	18,789	32,359
ESPECIALIDAD	8	17	25	6	12	18	694	581	1,275	700	593	1,293
MAESTRIA	63	110	173	45	79	124	236	271	507	281	350	631
DOCTORADO	4	4	8	2	4	6	88	88	176	90	92	182
MATRÍCULA TOTAL	781	1,070	1,851	636	777	1,413	15,132	20,552	35,684	15,768	21,329	37,097

~~Mtra. Ana Luisa Garza Quintanilla~~
Directora de Servicios Escolares
Universidad Autónoma de Tamaulipas



Secretaría de Gestión Escolar
Dirección de Servicios Escolares

Oswaldo García Mata
Mtro. Oswaldo García Mata
Director de Planeación y Evaluación Institucional
Universidad Autónoma de Tamaulipas



Dirección de Planeación
Evaluación Institucional