

-DP4E



Oficio No. DGPPE-049/2024

DRA. CARMEN ENEDINA RODRÍGUEZ ARMENTA
Directora General de la Dirección General de Educación Superior
Universitaria e Intercultural

Presente.-

Remito a usted el informe de matrícula auditada de la Universidad Autónoma de Nuevo León, correspondiente al segundo semestre del año 2023, a fin de dar cumplimiento a lo establecido en el artículo 35, fracción III del Presupuesto de Egresos de la Federación (PEF) del ejercicio 2023.

Cabe mencionar que esta información ha sido remitida a la Cámara de Diputados del H. Congreso de la Unión mediante oficio No. DGPPE-048/2024. Se adjuntan formatos y dictamen emitido por AMOCVIES. Se adjunta también el informe semestral específico sobre la variación de la matrícula 2023-02.

Sin otro particular por el momento, reciba un cordial saludo.

Atentamente
Alere Flammam Veritatis
Monterrey, N.L., 20 de febrero de 2024



DIRECCIÓN GENERAL DE
PLANEACIÓN Y PROYECTOS
ESTRATÉGICOS


DRA. ANA MARÍA GABRIELA PAGAZA GONZÁLEZ
Directora General de Planeación y Proyectos Estratégicos, UANL



sin documentos físicos



UNIVERSIDAD AUTÓNOMA DE NUEVO LEÓN
Dirección General de Planeación y Proyectos Estratégicos
Unidad Mederos, C.P. 64930, Monterrey, N.L. Tel: 81 8329 4130





UANL

Oficio No. DGPPE-108/2024

DRA. CARMEN ENEDINA RODRÍGUEZ ARMENTA

Directora General de la Dirección General de Educación Superior
Universitaria e Intercultural

Presente.-

Remito a usted acuse de oficio No. DGPPE-048/2024, mediante el cual se remitió el informe de matrícula auditada correspondiente al segundo semestre del año 2023, de la Universidad Autónoma de Nuevo León, a la Cámara de Diputados del H. Congreso de la Unión, a fin de dar cumplimiento a lo establecido en el artículo 35, fracción III del Presupuesto de Egresos de la Federación (PEF) del ejercicio 2023.

Sin otro particular por el momento, quedo a sus apreciables órdenes.



E-242363

Atentamente
Alere Flammam Veritatis
Monterrey, Nuevo León; 09 de mayo de 2024



Ana María G. Pagaza González
DRA. ANA MARÍA GABRIELA PAGAZA GONZÁLEZ
Directora
DIRECCIÓN GENERAL DE PLANEACIÓN Y PROYECTOS ESTRATÉGICOS



UNIVERSIDAD AUTÓNOMA DE NUEVO LEÓN
Dirección General de Planeación y Proyectos Estratégicos
Unidad Mederos, C.P. 64930, Monterrey, N.L. Tel: 81 8329 4130





Oficio No. DGPPE-048/2024

DIP. MARCELA GUERRA CASTILLO

Presidente de la Mesa Directiva de la Cámara de Diputados del H. Congreso de la Unión; LXV Legislatura

Presente.-

Remito a usted archivos digitales que contienen la información de la Universidad Autónoma de Nuevo León respecto al informe de matrícula auditada correspondiente al segundo semestre del año 2023, lo anterior a efecto dar cumplimiento a lo establecido en el artículo 35, fracción III del Presupuesto de Egresos de la Federación (PEF) del ejercicio 2023. (Se adjunta reporte y oficio de la auditoría realizada)

Sin otro particular por el momento, quedo a sus apreciables órdenes.

Atentamente
Alere Flammam Veritatis

Monterrey, Nuevo León; 19 de febrero de 2024



[Handwritten Signature]
DRA. ANA MARÍA GABRIELA PAGAZA GONZÁLEZ
DIRECCIÓN GENERAL DE PLANEACIÓN Y PROYECTOS ESTRATÉGICOS

Directora General de Planeación y Proyectos Estratégicos, UANL

Recibido y subsecuente.
H. CÁMARA DE DIPUTADOS
LXV LEGISLATURA



22 FEB 2024

13:07
OCA



RECIBIDO
OFICINA DE ASISTENTE
UNIVERSIDAD AUTÓNOMA DE NUEVO LEÓN
Dirección General de Planeación y Proyectos Estratégicos
Unidad Mederos, C.P. 64930, Monterrey, N.L. Tel: 81 8329 4130





Asociación Mexicana de Órganos de Control y Vigilancia en Instituciones de Educación Superior, A. C.

DR. MED. SANTOS GUZMÁN LÓPEZ
RECTOR DE LA UNIVERSIDAD AUTÓNOMA DE NUEVO LEÓN
P R E S E N T E:

Con base en las disposiciones del Presupuesto de Egresos de la Federación para el Ejercicio Fiscal 2023; las consideraciones en relación a la matrícula emitidas por la SEP y su solicitud para que la AMOCVIES, A.C. auditara el Segundo informe semestral de matrícula y su variación con respecto al año anterior, la Universidad Autónoma de Campeche fue designada como Auditor Externo AMOCVIES, A.C. para efectuar la auditoría a la matrícula de la Universidad Autónoma de Nuevo León.

OBJETIVO

Verificar la confiabilidad de los datos reportados en los informes de matrícula del Segundo semestre en cumplimiento de las disposiciones que aplican del artículo 35, fracción III, del Presupuesto de Egresos de la Federación para el ejercicio fiscal 2023.

ALCANCES

Recibida la información de la matrícula conforme a las indicaciones y formatos determinados por la SEP, cuyo contenido es responsabilidad de Dirección de Escolar y de Archivo de la Universidad Autónoma de Nuevo León, se analizó de la siguiente manera.

- I. Se revisó el cálculo de la muestra de los expedientes escolares de alumnos con base en la fórmula proporcionada por AMOCVIES, A.C., la estratificación se realizó por escuela/facultad. El total de matrícula de la Universidad reportado en el informe DGESUI-SEP es de 213,298 alumnos y la muestra que se revisó es de 96 expedientes escolares. Cabe señalar, que se verificaron todos los elementos que conforman los expedientes y la base de datos; sin embargo, conforme a los principios de seguridad, confidencialidad y responsabilidad en materia de protección de datos personales, la Universidad Autónoma de Campeche, designada como auditor externo, sólo se quedó con información censurada.
- II. La auditoría consistió en la confrontación de la evidencia que soporta las cifras de la matrícula reportadas en el Segundo informe semestral de matrícula con base en el esquema determinado por la AMOCVIES, A.C., comprometiéndose a presentar los resultados de dicha auditoría externa con todo profesionalismo, imparcialidad y objetividad.



Asociación Mexicana de Órganos de Control y Vigilancia en Instituciones de Educación Superior, A. C.

RESULTADOS

1. Soporte de aspirantes a la Institución.

Los programas educativos de la Institución cuentan con soporte documental en formato electrónico de los aspirantes registrados en el *Informe DGESUI-SEP*.

2. Análisis de duplicidad de alumnos registrados en la base de datos.

El 100% de los 213,298 alumnos no presenta duplicidad

3. Concordancia entre las cifras del *Informe DGESUI-SEP* y la base de datos de Servicios Escolares.

Se encontró un 100% de concordancia entre las cifras de matrícula reportada en el Informe DGESUI-SEP (matrícula total) con la base de datos de la matrícula de la Dirección Escolar y de Archivo de la Universidad Autónoma de Nuevo León.

4. Concordancia entre el sexo y nombre del alumno en la base de datos de Servicios Escolares.

No existe concordancia entre el sexo y nombre de 9 alumnos, en la base de datos de la Dirección Escolar y de Archivo de la Universidad Autónoma de Nuevo León.

Recomendación.

Se recomienda la revisión de la captura de las CURPS de los alumnos en la base de datos para evitar este tipo de errores. A continuación, se detallan las matrículas de los alumnos, nombre, escuela/facultad y carrera.

Matricula	Nombre	Escuela/Facultad	Programa Educativo
1934444	INGRID MELISSA	FACULTAD DE TRABAJO SOCIAL Y DESARROLLO HUMANO	LICENCIATURA EN TRABAJO SOCIAL Y DESARROLLO HUMANO
2085907	VALERIA	FACULTAD DE CIENCIAS POLÍTICAS Y RELACIONES INTERNACIONALES	LICENCIATURA EN RELACIONES INTERNACIONALES
2088692	ASHLEY HADASSA	ESC IND Y PREP TEC ALVARO OBREGON SAN NICOLAS	TÉCNICO EN TURISMO
2120524	JOCELYN DALAY	ESCUELA Y PREPARATORIA TÉCNICA MÉDICA	TÉCNICO EN ENFERMERÍA
2137326	ANGEL GERALDO	ESCUELA PREPARATORIA NO.1 APODACA	BACHILLERATO GENERAL
2147142	GABRIELA VANESSA	ESCUELA PREPARATORIA NO. 9	BACHILLERATO GENERAL
2188926	SAMANTHA	ESCUELA PREPARATORIA NO. 7 PUENTES	BACHILLERATO GENERAL BILINGÜE EN INGLES
2203159	JEANCARLOS ALFREDO	ESCUELA PREPARATORIA NO. 18	TÉCNICO EN ENFERMERÍA 532-01



Asociación Mexicana de Órganos de Control y Vigilancia en Instituciones de Educación Superior, A. C.

2204161	ANDREA ITZEL	ESCUELA PREPARATORIA NO. 20	TÉCNICO EN ADMINISTRADOR CONTABLE
---------	--------------	-----------------------------	--------------------------------------

5. Concordancia entre las cifras del Informe DGESUI-SEP y la Estadística 911

Se encontró un 99.85% de concordancia entre las cifras de matrícula reportada en el Informe DGESUI-SEP (aspirantes, nuevo ingreso, reingreso y matrícula total) con la estadística 911.

Recomendación.

Se recomienda analizar la información que se reporta en las Estadísticas 911 ya que se encontraron muchas inconsistencias en las cantidades y datos reportados, como son:

- Diferencias reportadas en aspirantes, primer ingreso y reingreso.
- Diferencias en género
- Diferencias en los nombres de los programas educativos, la modalidad del programa, escuelas y municipios.

6. Revisión de expedientes escolares de alumnos registrados.

Los expedientes escolares de los alumnos de la muestra revisada cuentan con el 100% de los documentos señalados en la normativa correspondiente.

7. Resumen de matrícula.

Resumen de matrícula reportada con base en el informe DGESUI-SEP y fecha de corte al 30 de septiembre de 2023.

Nivel	Matrícula de nuevo ingreso	Matrícula de reingreso	Total
Media Superior	36,953	41,585	78,538
TSU/PA	----	15	15
Licenciatura	19,461	110,025	129,486
Especialidad	367	721	1,088
Maestría	947	2,224	3,171
Doctorado	183	817	1,000
Total	57,911	155,387	213,298

8. Variación de la matrícula.

Se encontró que la variación entre los indicadores de matrícula de la Universidad Autónoma de Nuevo León a la fecha de corte con respecto al año anterior (septiembre 2023 /septiembre 2022) es por la cantidad de 2028 alumnos, como se muestra en el cuadro siguiente:



Asociación Mexicana de Órganos de Control y Vigilancia en Instituciones de Educación Superior, A. C.

Nivel	Matrícula total actual de acuerdo al informe DGESUI-SEP del 30 de septiembre de 2023	Matrícula total del año pasado de acuerdo al Informe de auditoría externa del 30 de septiembre de 2022	Variación
Media Superior	78,538	75,882	2,656
TSU/PA	15	20	-5
Licenciatura	129,486	130,159	-673
Especialidad	1,088	1,022	66
Maestría	3,171	3,186	-15
Doctorado	1,000	1,001	-1
Total	213,298	211,270	2,028

Porcentaje de variación global de la matrícula: 0.95%

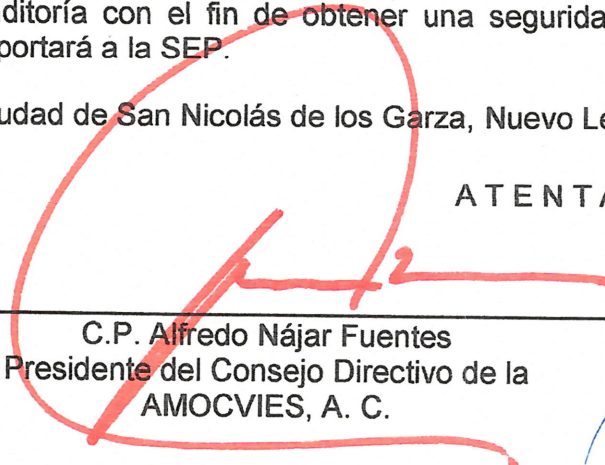
CONCLUSIÓN


De acuerdo al objetivo de la auditoría, se desprende que la información emitida por la Universidad Autónoma de Nuevo León es razonablemente confiable, determinando un 99.96% de concordancia entre los datos contenidos en el Segundo informe semestral de matrícula 2023 en consideración al Artículo 35, fracción III, del Presupuesto de Egresos de la Federación 2023 y las evidencias presentadas por la Institución.


La auditoría a la matrícula de la Universidad Autónoma de Nuevo León, se llevó a cabo de conformidad con las Normas de Auditoría para Atestiguar. Dichas normas exigen que cumplamos con los requisitos de ética, así como que planifiquemos y ejecutemos la auditoría con el fin de obtener una seguridad razonable sobre la información que se reportará a la SEP.

Ciudad de San Nicolás de los Garza, Nuevo León, a 25 de enero de 2024.

ATENTAMENTE


C.P. Alfredo Nájjar Fuentes
Presidente del Consejo Directivo de la
AMOCVIES, A. C.


Mtro. José Guadalupe Celis Pérez
Titular del Órgano Interno de Control de la
Universidad Autónoma de Campeche



000115

Oficio No. DGPPE-037/2024

C.P. HÉCTOR LUIS AGUILAR GONZÁLEZ
Contralor General de la UANL
Presente.

Con relación a la auditoría de matrícula ciclo 2023-02, a continuación, se presenta el informe de ampliación de la matrícula.

INFORME SEMESTRAL DE AMPLIACIÓN DE MATRÍCULA 2023-02

Nivel	Matrícula total del periodo 2022-02	Matrícula total del periodo 2023-02	Variación	Porcentaje
Media superior	75,882	78,538	2,656	3.5
TSU/PA	20	15	-5	-25.0
Licenciatura	130,159	129,486	-673	-0.5
Especialidad	1,022	1,088	66	6.5
Maestría	3,186	3,171	-15	-0.5
Doctorado	1,001	1000	-1	-0.1
TOTAL	211,270	213,298	2,028	1.0

La matrícula en educación media superior y especialidad, manifiesta un incremento en relación al ciclo 2022-02; en el resto de los niveles, la matrícula en el período 2023-02 refleja un decremento, no obstante, de manera global la variación es positiva. Entre otros factores, esta situación se explica, por lo siguiente:

- a) Se siguen mostrando los efectos debido a la suspensión temporal en los estudios por parte de los estudiantes del nivel de licenciatura. Efecto post pandemia.
- b) El cierre por cuestiones académicas de algunos programas educativos, TSU/PA.
- c) Aspectos económicos, para el caso de maestría y doctorado, aunque la variación negativa es mínima.

Agradeciendo de antemano la atención al presente, aprovecho la oportunidad para enviar un cordial saludo.

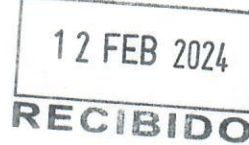


Atentamente,
"Alere Flammam Veritatis"
Monterrey, N.L., 9 de febrero de 2024



Ana María Gabriela Pagaza González
DRA. ANA MARÍA GABRIELA PAGAZA GONZÁLEZ
Directora
DIRECCIÓN GENERAL DE PLANEACIÓN Y PROYECTOS ESTRATÉGICOS
H. COMISION DE HACIENDA AUDITORIA INTERNA

c.c.p. M.C.P. Martha Imelda Dix Páez. Auditora Interna



Firma: *Enca 11:50*



UNIVERSIDAD AUTÓNOMA DE NUEVO LEÓN
Dirección General de Planeación y Proyectos Estratégicos
Unidad Mederos, C.P. 64930, Monterrey, N.L. Tel: 81 8329 4130



INFORME DE MATRÍCULA: SEMESTRE: AGOSTO-DICIEMBRE 2023

NOMBRE DE LA INSTITUCIÓN: UNIVERSIDAD AUTÓNOMA DE NUEVO LEÓN

FECHA DE CAPTURA: AL 27 DE OCTUBRE DEL 2023

Informe Reportado del Semestre:

1*	2*
01-jul-23	15-dic-23

Informe Trimestral Reportado

1*	2*	3*	4*
08-abr-23	01-jul-23	14-oct-23	12-ene-24

MODALIDAD: ESCOLARIZADA

NOMBRE DEL CAMPUS: CIUDAD UNIVERSITARIA

NIVEL	ESCUELA / FACULTAD / CENTRO / DES	MUNICIPIO	ASPIRANTES			MATRÍCULA								
						NUEVO INGRESO			REINGRESO			MATRÍCULA TOTAL		
			H	M	Total	H	M	Total	H	M	Total	H	M	Total
LICENCIATURA														
ARQUITECTURA	FACULTAD DE ARQUITECTURA	SAN NICOLAS DE LOS GARZA	935	879	1,814	273	307	580	2,209	2,393	4,602	2,482	2,700	5,182
DISEÑO INDUSTRIAL	FACULTAD DE ARQUITECTURA	SAN NICOLAS DE LOS GARZA	427	231	658	101	212	313	877	1,462	2,339	978	1,674	2,652
TOTAL			1,362	1,110	2,472	374	519	893	3,086	3,855	6,941	3,460	4,374	7,834
LICENCIATURA COMO BIOLOGO	FACULTAD DE CIENCIAS BIOLÓGICAS	SAN NICOLAS DE LOS GARZA	0	0	0	0	0	0	257	301	558	257	301	558
LICENCIATURA COMO QUIMICO BACTERIOLOGO PARASITOLOGO	FACULTAD DE CIENCIAS BIOLÓGICAS	SAN NICOLAS DE LOS GARZA	0	0	0	0	0	0	341	547	888	341	547	888
LICENCIATURA EN BIOTECNOLOGIA GENOMICA	FACULTAD DE CIENCIAS BIOLÓGICAS	SAN NICOLAS DE LOS GARZA	0	0	0	0	0	0	290	419	709	290	419	709
LICENCIATURA EN CIENCIA DE ALIMENTOS	FACULTAD DE CIENCIAS BIOLÓGICAS	SAN NICOLAS DE LOS GARZA	0	0	0	0	0	0	85	158	243	85	158	243
TOTAL			0	0	0	0	0	0	973	1,425	2,398	973	1,425	2,398
LICENCIADO EN ACTUARIA	FACULTAD DE CIENCIAS FÍSICO MATEMÁTICAS	SAN NICOLAS DE LOS GARZA	0	0	0	0	0	0	412	349	761	412	349	761
LICENCIADO EN CIENCIAS COMPUTACIONALES	FACULTAD DE CIENCIAS FÍSICO MATEMÁTICAS	SAN NICOLAS DE LOS GARZA	0	0	0	0	0	0	476	83	559	476	83	559
LICENCIADO EN FISICA	FACULTAD DE CIENCIAS FÍSICO MATEMÁTICAS	SAN NICOLAS DE LOS GARZA	0	0	0	0	0	0	267	89	356	267	89	356
LICENCIADO EN MATEMATICAS	FACULTAD DE CIENCIAS FÍSICO MATEMÁTICAS	SAN NICOLAS DE LOS GARZA	0	0	0	0	0	0	93	74	167	93	74	167
LIC. EN MULTIMEDIA Y ANIMACION DIGITAL	FACULTAD DE CIENCIAS FÍSICO MATEMÁTICAS	SAN NICOLAS DE LOS GARZA	0	0	0	0	0	0	827	380	1,207	827	380	1,207
LIC. EN SEGURIDAD EN TEC. DE INFORMACION	FACULTAD DE CIENCIAS FÍSICO MATEMÁTICAS	SAN NICOLAS DE LOS GARZA	0	0	0	0	0	0	329	56	385	329	56	385
TOTAL			0	0	0	0	0	0	2,404	1,031	3,435	2,404	1,031	3,435
INGENIERO AMBIENTAL	FACULTAD DE CIENCIAS QUÍMICAS	SAN NICOLAS DE LOS GARZA	30	27	57	22	23	45	77	143	220	99	166	265
LICENCIATURA COMO INGENIERO INDUSTRIAL ADMINISTRADOR	FACULTAD DE CIENCIAS QUÍMICAS	SAN NICOLAS DE LOS GARZA	0	0	0	0	0	0	838	775	1,613	838	775	1,613
LICENCIATURA COMO INGENIERO QUIMICO	FACULTAD DE CIENCIAS QUÍMICAS	SAN NICOLAS DE LOS GARZA	0	0	0	0	0	0	479	383	862	479	383	862
LICENCIADO EN QUIMICA INDUSTRIAL	FACULTAD DE CIENCIAS QUÍMICAS	SAN NICOLAS DE LOS GARZA	0	0	0	0	0	0	133	114	247	133	114	247
QUIMICO FARMACEUTICO BIOLOGO	FACULTAD DE CIENCIAS QUÍMICAS	SAN NICOLAS DE LOS GARZA	0	0	0	0	0	0	319	566	885	319	566	885
TOTAL			30	27	57	22	23	45	1,846	1,981	3,827	1,868	2,004	3,872
LICENCIATURA COMO CONTADOR PUBLICO	FACULTAD DE CONTADURÍA PÚBLICA Y ADMINISTRACIÓN	SAN NICOLAS DE LOS GARZA	815	1,118	276	541	388	929	3,117	2,709	5,826	3,658	3,097	6,755
LIC. EN ADMINISTRACION	FACULTAD DE CONTADURÍA PÚBLICA Y ADMINISTRACIÓN	SAN NICOLAS DE LOS GARZA	0	0	0	0	0	0	2,240	2,820	5,060	2,240	2,820	5,060
LIC. EN NEGOCIOS INTERNACIONALES	FACULTAD DE CONTADURÍA PÚBLICA Y ADMINISTRACIÓN	SAN NICOLAS DE LOS GARZA	0	0	0	0	0	0	940	1,364	2,304	940	1,364	2,304
LICENCIADO EN TECNOLOGÍAS DE INFORMACIÓN	FACULTAD DE CONTADURÍA PÚBLICA Y ADMINISTRACIÓN	SAN NICOLAS DE LOS GARZA	66	210	276	191	56	247	711	282	993	902	338	1,240
TOTAL			881	1,328	552	732	444	1,176	7,008	7,175	14,183	7,740	7,619	15,359
LICENCIATURA EN CRIMINOLOGIA	FACULTAD DE DERECHO Y CRIMINOLOGÍA	SAN NICOLAS DE LOS GARZA	423	335	758	229	293	522	904	1,258	2,162	1,133	1,551	2,684
LICENCIATURA EN DERECHO	FACULTAD DE DERECHO Y CRIMINOLOGÍA	SAN NICOLAS DE LOS GARZA	1,356	889	2,245	695	1,044	1,739	3,006	4,336	7,342	3,701	5,380	9,081
TOTAL			1,779	1,224	3,003	924	1,337	2,261	3,910	5,594	9,504	4,834	6,931	11,765
LIC. EN CIENCIAS DEL LENGUAJE	FACULTAD DE FILOSOFÍA Y LETRAS	SAN NICOLAS DE LOS GARZA	0	0	0	0	0	0	44	160	204	44	160	204
LIC. EN EDICIÓN Y GESTIÓN DE LA CULTURA	FACULTAD DE FILOSOFÍA Y LETRAS	SAN NICOLAS DE LOS GARZA	11	4	15	4	10	14	6	34	40	10	44	54
LIC. EN EDUCACION	FACULTAD DE FILOSOFÍA Y LETRAS	SAN NICOLAS DE LOS GARZA	302	53	355	32	178	210	186	1,277	1,463	218	1,455	1,673

LIC.EN FILOSOFIA	FACULTAD DE FILOSOFÍA Y LETRAS	SAN NICOLAS DE LOS GARZA	10	17	27	15	7	22	68	34	102	83	41	124
LIC. EN GESTIÓN DE LA INFO. Y REC. DIGIT	FACULTAD DE FILOSOFÍA Y LETRAS	SAN NICOLAS DE LOS GARZA	11	10	21	7	9	16	18	29	47	25	38	63
LIC. EN HISTORIA	FACULTAD DE FILOSOFÍA Y LETRAS	SAN NICOLAS DE LOS GARZA	11	20	31	20	9	29	90	65	155	110	74	184
LIC. EN LETRAS HISPANICAS	FACULTAD DE FILOSOFÍA Y LETRAS	SAN NICOLAS DE LOS GARZA	37	24	61	15	23	38	66	189	255	81	212	293
LINGÜÍSTICA APLICADA LA ENS Y TRAD FRANC	FACULTAD DE FILOSOFÍA Y LETRAS	SAN NICOLAS DE LOS GARZA	10	6	16	5	10	15	10	49	59	15	59	74
LINGÜÍSTICA APLICADA LA ENS. Y TRAD. ING	FACULTAD DE FILOSOFÍA Y LETRAS	SAN NICOLAS DE LOS GARZA	246	73	319	55	166	221	270	1,096	1,366	325	1,262	1,587
LIC. EN SOCIOLOGIA	FACULTAD DE FILOSOFÍA Y LETRAS	SAN NICOLAS DE LOS GARZA	6	9	15	6	5	11	34	57	91	40	62	102
TOTAL			644	216	860	159	417	576	792	2,990	3,782	951	3,407	4,358
INGENIERO CIVIL	FACULTAD DE INGENIERÍA CIVIL	SAN NICOLAS DE LOS GARZA	170	580	750	336	79	415	1,397	425	1,822	1,733	504	2,237
TOTAL			170	580	750	336	79	415	1,397	425	1,822	1,733	504	2,237
ING. ADMINISTRADOR DE SISTEMAS	FACULTAD DE INGENIERÍA MECÁNICA Y ELÉCTRICA	SAN NICOLAS DE LOS GARZA	138	605	743	263	60	323	1,730	573	2,303	1,993	633	2,626
INGENIERO EN AERONAUTICA	FACULTAD DE INGENIERÍA MECÁNICA Y ELÉCTRICA	SAN NICOLAS DE LOS GARZA	42	148	190	64	21	85	372	122	494	436	143	579
INGENIERO BIOMÉDICO	FACULTAD DE INGENIERÍA MECÁNICA Y ELÉCTRICA	SAN NICOLAS DE LOS GARZA	109	154	263	61	36	97	197	147	344	258	183	441
ING. EN ELECTRONICA Y AUTOMATIZACION	FACULTAD DE INGENIERÍA MECÁNICA Y ELÉCTRICA	SAN NICOLAS DE LOS GARZA	30	274	304	146	14	160	933	122	1,055	1,079	136	1,215
ING. EN ELECTRONICA Y COMUNICACIONES	FACULTAD DE INGENIERÍA MECÁNICA Y ELÉCTRICA	SAN NICOLAS DE LOS GARZA	13	64	77	32	3	35	275	53	328	307	56	363
ING. EN MANUFACTURA	FACULTAD DE INGENIERÍA MECÁNICA Y ELÉCTRICA	SAN NICOLAS DE LOS GARZA	43	119	162	55	16	71	558	171	729	613	187	800
ING. EN MATERIALES	FACULTAD DE INGENIERÍA MECÁNICA Y ELÉCTRICA	SAN NICOLAS DE LOS GARZA	16	65	81	45	11	56	269	125	394	314	136	450
ING. MECANICO ADMINISTRADOR	FACULTAD DE INGENIERÍA MECÁNICA Y ELÉCTRICA	SAN NICOLAS DE LOS GARZA	205	527	732	281	126	407	2,766	1,034	3,800	3,047	1,160	4,207
ING. MECANICO ELECTRICISTA	FACULTAD DE INGENIERÍA MECÁNICA Y ELÉCTRICA	SAN NICOLAS DE LOS GARZA	42	528	570	236	17	253	1,947	120	2,067	2,183	137	2,320
ING. EN MECATRONICA	FACULTAD DE INGENIERÍA MECÁNICA Y ELÉCTRICA	SAN NICOLAS DE LOS GARZA	226	1,280	1,506	695	132	827	3,583	667	4,250	4,278	799	5,077
INGENIERO EN TECNOLOGIA DE SOFTWARE	FACULTAD DE INGENIERÍA MECÁNICA Y ELÉCTRICA	SAN NICOLAS DE LOS GARZA	199	759	958	358	83	441	1,871	374	2,245	2,229	457	2,686
TOTAL			1,063	4,523	5,586	2,236	519	2,755	14,501	3,508	18,009	16,737	4,027	20,764
LIC. EN CIENCIAS DEL EJERCICIO	FACULTAD DE ORGANIZACIÓN DEPORTIVA	SAN NICOLAS DE LOS GARZA	0	0	0	0	0	0	170	87	257	170	87	257
LIC. EN C. DE LA ACTI. FÍSICA Y DEL DEP.	FACULTAD DE ORGANIZACIÓN DEPORTIVA	SAN NICOLAS DE LOS GARZA	118	340	458	196	55	251	828	342	1,170	1,024	397	1,421
TOTAL			118	340	458	196	55	251	998	429	1,427	1,194	484	1,678
LICENCIATURA EN TERAPIA FÍSICA Y READAPTACIÓN DEPORTIVA	LICENCIATURA CONJUNTA FOD Y FACMED (LTFRD)	SAN NICOLAS DE LOS GARZA	177	223	400	101	80	181	138	115	253	239	195	434
TOTAL			177	223	400	101	80	181	138	115	253	239	195	434
LIC. TRABAJO SOCIAL Y DESARROLLO HUMANO	FACULTAD DE TRABAJO SOCIAL Y DESARROLLO HUMANO	SAN NICOLAS DE LOS GARZA	168	25	193	24	146	170	116	1,196	1,312	140	1,342	1,482
TOTAL			168	25	193	24	146	170	116	1,196	1,312	140	1,342	1,482
TOTAL LICENCIATURA			6,392	9,596	14,331	5,104	3,619	8,723	37,169	29,724	66,893	42,273	33,343	75,616

			ASPIRANTES			MATRÍCULA								
			H	M	Total	NUEVO INGRESO			REINGRESO			MATRÍCULA TOTAL		
POSGRADO			H	M	Total	H	M	Total	H	M	Total	H	M	Total
ESP ENTOMOLOGIA MED Y VETER	FACULTAD DE CIENCIAS BIOLÓGICAS	SAN NICOLAS DE LOS GARZA	0	0	13	0	0	0	1	0	1	1	0	1
ESP EN CONS., FAUNA SILVESTRE Y SUSTENTA	FACULTAD DE CIENCIAS BIOLÓGICAS	SAN NICOLAS DE LOS GARZA	5	8	13	7	1	8	0	0	0	7	1	8
TOTAL			5	8	26	7	1	8	1	0	1	8	1	9
ESPECIALIDAD EN ING. IND. INT.	FACULTAD DE INGENIERIA MECANICA Y ELECTRICA	SAN NICOLAS DE LOS GARZA	0	0	0	0	1	1	0	1	1	0	2	2
TOTAL			0	0	0	0	1	1	0	1	1	0	2	2
M. EN ARQ. DE INFRAEST. MEDICA	FACULTAD DE ARQUITECTURA	SAN NICOLAS DE LOS GARZA	8	9	17	3	0	3	6	3	9	9	3	12
M. EN DISEÑO INTER Y AMB ARQ	FACULTAD DE ARQUITECTURA	SAN NICOLAS DE LOS GARZA	8	1	9	1	9	10	8	15	23	9	24	33
MA. DE PROY. EN LA EDIFICACIÓN	FACULTAD DE ARQUITECTURA	SAN NICOLAS DE LOS GARZA	4	3	7	6	8	14	20	16	36	26	24	50
MAESTRÍA EN VALUACIÓN	FACULTAD DE ARQUITECTURA	SAN NICOLAS DE LOS GARZA	6	6	12	7	7	14	18	18	36	25	25	50
MC OR DIS Y GEST DE LA ARQUIT.	FACULTAD DE ARQUITECTURA	SAN NICOLAS DE LOS GARZA	5	3	8	0	3	3	1	2	3	1	5	6
MC ORN GEST. E INNOV. DEL DISEÑO 403-07	FACULTAD DE ARQUITECTURA	SAN NICOLAS DE LOS GARZA	6	3	9	1	2	3	7	3	10	8	5	13
MAE. EN C. CON ORN. EN ASUNTOS URBANOS	FACULTAD DE ARQUITECTURA	SAN NICOLAS DE LOS GARZA	0	0	0	0	0	0	1	0	1	1	0	1

DOC. EN FIL. O. ARQ Y AS. URBANOS	FACULTAD DE ARQUITECTURA	SAN NICOLAS DE LOS GARZA	0	2	2	2	0	2	5	5	10	7	5	12
TOTAL			37	27	64	20	29	49	66	62	128	86	91	177
M CON FAUNA SILVESTRE Y SUSTENTABILIDAD	FACULTAD DE CIENCIAS BIOLÓGICAS	SAN NICOLAS DE LOS GARZA	24	14	38	6	3	9	4	8	12	10	11	21
M. MANEJO APROV INT REC BIO	FACULTAD DE CIENCIAS BIOLÓGICAS	SAN NICOLAS DE LOS GARZA	9	5	14	1	5	6	3	6	9	4	11	15
MC C/OR. EN MICROBIOLOGIA	FACULTAD DE CIENCIAS BIOLÓGICAS	SAN NICOLAS DE LOS GARZA	8	7	15	4	8	12	3	10	13	7	18	25
MC INMUNOBIOLOGIA	FACULTAD DE CIENCIAS BIOLÓGICAS	SAN NICOLAS DE LOS GARZA	11	6	17	4	6	10	5	9	14	9	15	24
MAE ENTOMOLOGIA MED Y VETER	FACULTAD DE CIENCIAS BIOLÓGICAS	SAN NICOLAS DE LOS GARZA	5	0	5	0	3	3	2	4	6	2	7	9
D. EN C. CON ORN., EN MICROBIOLOGIA	FACULTAD DE CIENCIAS BIOLÓGICAS	SAN NICOLAS DE LOS GARZA	0	2	2	1	0	1	8	11	19	9	11	20
D, MANEJO APROV INT REC BIO	FACULTAD DE CIENCIAS BIOLÓGICAS	SAN NICOLAS DE LOS GARZA	5	1	6	1	3	4	3	3	6	4	6	10
DC ENTOMOLOGIA MEDICA Y VETER	FACULTAD DE CIENCIAS BIOLÓGICAS	SAN NICOLAS DE LOS GARZA	0	1	1	1	0	1	4	5	9	5	5	10
DOC EN CONS FAUNA SILVESTRE Y SUSTENTAB	FACULTAD DE CIENCIAS BIOLÓGICAS	SAN NICOLAS DE LOS GARZA	3	0	3	0	2	2	1	1	2	1	3	4
DC, ORN., BIOTECNOLOGIA	FACULTAD DE CIENCIAS BIOLÓGICAS	SAN NICOLAS DE LOS GARZA	11	7	18	4	5	9	7	7	14	11	12	23
DC. ORN. INMUNOBIOLOGIA	FACULTAD DE CIENCIAS BIOLÓGICAS	SAN NICOLAS DE LOS GARZA	2	3	5	2	2	4	16	14	30	18	16	34
TOTAL			78	46	124	24	37	61	56	78	134	80	115	195
MAE. ASTROFISICA PLANETARIA Y TECN. AF.	FACULTAD DE CIENCIAS FÍSICO MATEMÁTICAS	SAN NICOLAS DE LOS GARZA	3	10	13	5	0	5	5	1	6	10	1	11
MAESTRIA EN INGENIERIA FISICA INDUSTRIAL	FACULTAD DE CIENCIAS FÍSICO MATEMÁTICAS	SAN NICOLAS DE LOS GARZA	3	8	11	4	2	6	9	2	11	13	4	17
MAESTRIA EN CIENCIAS	FACULTAD DE CIENCIAS FÍSICO MATEMÁTICAS	SAN NICOLAS DE LOS GARZA	5	2	7	0	4	4	5	0	5	5	4	9
MAE, ING. EN SEGURIDAD DE LA INFORMACION	FACULTAD DE CIENCIAS FÍSICO MATEMÁTICAS	SAN NICOLAS DE LOS GARZA	5	9	14	9	1	10	20	3	23	29	4	33
MAESTRÍA EN CIENCIA DE DATOS	FACULTAD DE CIENCIAS FÍSICO MATEMÁTICAS	SAN NICOLAS DE LOS GARZA	4	9	13	7	5	12	24	8	32	31	13	44
DOC. EN INGENIERIA FISICA	FACULTAD DE CIENCIAS FÍSICO MATEMÁTICAS	SAN NICOLAS DE LOS GARZA	2	9	11	1	1	2	16	5	21	17	6	23
DOCTORADO EN CIENCIAS	FACULTAD DE CIENCIAS FÍSICO MATEMÁTICAS	SAN NICOLAS DE LOS GARZA	0	0	0	0	0	0	6	4	10	6	4	10
TOTAL			22	47	69	26	13	39	85	23	108	111	36	147
MC. CON OTN EN FARMACIA	FACULTAD DE CIENCIAS QUÍMICAS	SAN NICOLAS DE LOS GARZA	6	8	14	0	4	4	3	6	9	3	10	13
MC. CON OTN EN MICROBIOLOGIA APLICADA	FACULTAD DE CIENCIAS QUÍMICAS	SAN NICOLAS DE LOS GARZA	7	1	8	0	5	5	8	8	16	8	13	21
MC. CON OTN EN PROCESOS SUSTENTABLES	FACULTAD DE CIENCIAS QUÍMICAS	SAN NICOLAS DE LOS GARZA	2	3	5	0	3	3	1	1	2	1	4	5
MC. CON OTN EN QUIMICA DE LOS MATERIALES	FACULTAD DE CIENCIAS QUÍMICAS	SAN NICOLAS DE LOS GARZA	12	9	21	4	3	7	11	7	18	15	10	25
MC. CON OTN EN QUIMICA Y TECNOLOGIA AMBIENTAL	FACULTAD DE CIENCIAS QUÍMICAS	SAN NICOLAS DE LOS GARZA	10	6	16	6	3	9	3	4	7	9	7	16
MII.OTN. EN SISTEMAS DE MANUFACTURA	FACULTAD DE CIENCIAS QUÍMICAS	SAN NICOLAS DE LOS GARZA	3	2	5	3	0	3	18	7	25	21	7	28
MII.OTN EN PRODUCTIVIDAD TOTAL	FACULTAD DE CIENCIAS QUÍMICAS	SAN NICOLAS DE LOS GARZA	6	7	13	1	2	3	4	3	7	5	5	10
DRADO EN CIENCIAS CON ORIENTACION	FACULTAD DE CIENCIAS QUÍMICAS	SAN NICOLAS DE LOS GARZA	0	0	0	0	0	0	0	5	5	0	5	5
DRADO EN CIENCIAS CON OTN EN QAA	FACULTAD DE CIENCIAS QUÍMICAS	SAN NICOLAS DE LOS GARZA	0	0	0	0	0	0	1	0	1	1	0	1
DRADO, EN CIENCIAS CON OTN EN PS	FACULTAD DE CIENCIAS QUÍMICAS	SAN NICOLAS DE LOS GARZA	1	2	3	0	2	2	7	6	13	7	8	15
DRADO. EN C. CON OTN EN FARMACIA	FACULTAD DE CIENCIAS QUÍMICAS	SAN NICOLAS DE LOS GARZA	1	0	1	0	1	1	1	2	3	1	3	4
DRADO. EN C. CON OTN QUIMICA DE LOS MAT.	FACULTAD DE CIENCIAS QUÍMICAS	SAN NICOLAS DE LOS GARZA	2	3	5	1	2	3	0	2	2	1	4	5
DRADO EN CIENCIAS CON OTN EN QUÍMICA Y TECNOLOGÍA AMBIENTAL	FACULTAD DE CIENCIAS QUÍMICAS	SAN NICOLAS DE LOS GARZA	0	0	0	0	0	0	2	1	3	2	1	3
TOTAL			50	41	91	15	25	40	59	52	111	74	77	151
M. A. O. GEST. DE CAPITAL HUM.	FACULTAD DE CONTADURÍA PÚBLICA Y ADMINISTRACIÓN	SAN NICOLAS DE LOS GARZA	0	0	0	0	0	0	3	8	11	3	8	11
M.A. O. ESTR. DE MERCADOTECNIA	FACULTAD DE CONTADURÍA PÚBLICA Y ADMINISTRACIÓN	SAN NICOLAS DE LOS GARZA	0	0	0	0	0	0	5	6	11	5	6	11
M. EN DIRECCION Y GESTION DE NEGOCIOS INTERNACIONALES	FACULTAD DE CONTADURÍA PÚBLICA Y ADMINISTRACIÓN	SAN NICOLAS DE LOS GARZA	14	19	33	3	5	8	7	26	33	10	31	41
MAE. EN ADMON. CON ORN. EN ESTR. DE MERCADOTECNIA	FACULTAD DE CONTADURÍA PÚBLICA Y ADMINISTRACIÓN	SAN NICOLAS DE LOS GARZA	20	20	40	5	4	9	9	14	23	14	18	32
MAE. EN ADMON. ORN. EN GESTION DE CAPITAL HUMANO	FACULTAD DE CONTADURÍA PÚBLICA Y ADMINISTRACIÓN	SAN NICOLAS DE LOS GARZA	31	16	47	6	10	16	10	12	22	16	22	38
MAESTRIA EN CONTADURIA	FACULTAD DE CONTADURÍA PÚBLICA Y ADMINISTRACIÓN	SAN NICOLAS DE LOS GARZA	19	24	43	2	2	4	5	9	14	7	11	18
MAESTRIA EN FINANZAS CORPORATIVAS	FACULTAD DE CONTADURÍA PÚBLICA Y ADMINISTRACIÓN	SAN NICOLAS DE LOS GARZA	33	53	86	14	9	23	34	18	52	48	27	75
MAESTRIA EN GOBIERNO Y ADMINISTRACION PUBLICA	FACULTAD DE CONTADURÍA PÚBLICA Y ADMINISTRACIÓN	SAN NICOLAS DE LOS GARZA	13	16	29	3	0	3	20	12	32	23	12	35
MAESTRIA EN IMPUESTOS	FACULTAD DE CONTADURÍA PÚBLICA Y ADMINISTRACIÓN	SAN NICOLAS DE LOS GARZA	53	43	96	13	15	28	23	21	44	36	36	72
MAESTRIA EN INNOVACION Y EMPRENDIMIENTO EMPRESARIAL	FACULTAD DE CONTADURÍA PÚBLICA Y ADMINISTRACIÓN	SAN NICOLAS DE LOS GARZA	6	5	11	2	1	3	7	7	14	9	8	17
MAE. EN ADM. INTER. ORN. ADM PROYECTOS	FACULTAD DE CONTADURÍA PÚBLICA Y ADMINISTRACIÓN	SAN NICOLAS DE LOS GARZA	0	0	0	0	0	0	0	1	1	0	1	1

DOCTORADO EN FILOSOFIA CON ESP. ADMON.	FACULTAD DE CONTADURÍA PÚBLICA Y ADMINISTRACIÓN	SAN NICOLAS DE LOS GARZA	0	0	0	0	0	0	24	14	38	24	14	38
DOCTORADO EN CONTADURIA	FACULTAD DE CONTADURÍA PÚBLICA Y ADMINISTRACIÓN	SAN NICOLAS DE LOS GARZA	0	0	0	0	0	0	5	1	6	5	1	6
DOCTORADO EN CONTADURÍA Y FINANZAS	FACULTAD DE CONTADURÍA PÚBLICA Y ADMINISTRACIÓN	SAN NICOLAS DE LOS GARZA	7	15	22	1	3	4	11	6	17	12	9	21
DOCTORADO EN FILOSOFIA CON ORIEN. EN ADMON.	FACULTAD DE CONTADURÍA PÚBLICA Y ADMINISTRACIÓN	SAN NICOLAS DE LOS GARZA	16	22	38	9	5	14	14	9	23	23	14	37
DOCTORADO EN NEG INT OR EMPRESARIAL	FACULTAD DE CONTADURÍA PÚBLICA Y ADMINISTRACIÓN	SAN NICOLAS DE LOS GARZA	4	5	9	3	3	6	0	0	0	3	3	6
DOCTORADO EN NEG INT OR EN AGRO	FACULTAD DE CONTADURÍA PÚBLICA Y ADMINISTRACIÓN	SAN NICOLAS DE LOS GARZA	1	2	3	2	1	3	0	0	0	2	1	3
TOTAL			217	240	457	63	58	121	177	164	341	240	222	462
M. EN CRIM. O. SEG. EMPRES.	FACULTAD DE DERECHO Y CRIMINOLOGÍA	SAN NICOLAS DE LOS GARZA	3	2	5	1	2	3	7	8	15	8	10	18
M. EN CRIM. O. SEG. Y PREV.	FACULTAD DE DERECHO Y CRIMINOLOGÍA	SAN NICOLAS DE LOS GARZA	6	2	8	0	4	4	3	8	11	3	12	15
M. EN DERECHO PROCESAL PENAL	FACULTAD DE DERECHO Y CRIMINOLOGÍA	SAN NICOLAS DE LOS GARZA	6	15	21	5	5	10	26	13	39	31	18	49
M. EN DERECHO Y REL. LAB.	FACULTAD DE DERECHO Y CRIMINOLOGÍA	SAN NICOLAS DE LOS GARZA	6	10	16	6	1	7	10	9	19	16	10	26
M. MEC ALTERN. DE SLN DE CONTR	FACULTAD DE DERECHO Y CRIMINOLOGÍA	SAN NICOLAS DE LOS GARZA	12	4	16	1	4	5	10	21	31	11	25	36
MAESTRÍA EN DERECHO ENERGÉTICO Y SUS	FACULTAD DE DERECHO Y CRIMINOLOGÍA	SAN NICOLAS DE LOS GARZA	8	8	16	3	2	5	12	5	17	15	7	22
MAESTRIA EN DERECHO FAMILIAR	FACULTAD DE DERECHO Y CRIMINOLOGÍA	SAN NICOLAS DE LOS GARZA	5	1	6	0	3	3	0	7	7	0	10	10
MAESTRÍA EN JUICIO DE AMPARO	FACULTAD DE DERECHO Y CRIMINOLOGÍA	SAN NICOLAS DE LOS GARZA	4	12	16	11	4	15	35	18	53	46	22	68
MD FISCAL Y FINANZAS PÚBLICAS	FACULTAD DE DERECHO Y CRIMINOLOGÍA	SAN NICOLAS DE LOS GARZA	10	17	27	11	4	15	20	23	43	31	27	58
MDC ORN DERECHO PROCESAL CONST.	FACULTAD DE DERECHO Y CRIMINOLOGÍA	SAN NICOLAS DE LOS GARZA	2	7	9	5	3	8	8	8	16	13	11	24
MDC ORN EN DERECHO ELECTORAL	FACULTAD DE DERECHO Y CRIMINOLOGÍA	SAN NICOLAS DE LOS GARZA	9	5	14	2	4	6	8	6	14	10	10	20
MDP. O. DERECHO CORPORATIVO	FACULTAD DE DERECHO Y CRIMINOLOGÍA	SAN NICOLAS DE LOS GARZA	7	4	11	0	5	5	10	17	27	10	22	32
MDP. O. DERECHO DE LOS NEGOCIOS	FACULTAD DE DERECHO Y CRIMINOLOGÍA	SAN NICOLAS DE LOS GARZA	3	7	10	5	1	6	11	9	20	16	10	26
MDC ORN EN DERECHOS HUMANOS	FACULTAD DE DERECHO Y CRIMINOLOGÍA	SAN NICOLAS DE LOS GARZA	0	0	0	0	0	0	2	9	11	2	9	11
MAESTRÍA EN DERECHO ADMINISTRATIVO Y FUNCIÓN PÚBLICA	FACULTAD DE DERECHO Y CRIMINOLOGÍA	SAN NICOLAS DE LOS GARZA	0	0	0	0	0	0	9	1	10	9	1	10
DOC. DER. ORN. DER. PROCESAL	FACULTAD DE DERECHO Y CRIMINOLOGÍA	SAN NICOLAS DE LOS GARZA	5	15	20	7	4	11	30	25	55	37	29	66
DOC EN CRIMINOLOGIA	FACULTAD DE DERECHO Y CRIMINOLOGÍA	SAN NICOLAS DE LOS GARZA	0	0	0	0	0	0	6	8	14	6	8	14
DOC. DER. ORN. DER. CONST. GOB.	FACULTAD DE DERECHO Y CRIMINOLOGÍA	SAN NICOLAS DE LOS GARZA	0	0	0	0	0	0	20	4	24	20	4	24
DOC EN MASC	FACULTAD DE DERECHO Y CRIMINOLOGÍA	SAN NICOLAS DE LOS GARZA	0	0	0	0	0	0	22	8	30	22	8	30
TOTAL			86	109	195	57	46	103	249	207	456	306	253	559
ML. APLIC. A LA ENSEÑANZA DE LENGUAS EXT	FACULTAD DE FILOSOFÍA Y LETRAS	SAN NICOLAS DE LOS GARZA	10	2	12	1	4	5	2	5	7	3	9	12
DOCTORADO EN FILOSOFIA	FACULTAD DE FILOSOFÍA Y LETRAS	SAN NICOLAS DE LOS GARZA	16	13	29	6	10	16	10	15	25	16	25	41
TOTAL			26	15	41	7	14	21	12	20	32	19	34	53
MAESTRIA EN CIENCIAS SOCIALES	FACULTAD DE FILOSOFÍA Y LETRAS (IINSO)	SAN NICOLAS DE LOS GARZA	5	1	6	2	2	4	1	3	4	3	5	8
D. EN CS CON ORN. EN DS	FACULTAD DE FILOSOFÍA Y LETRAS (IINSO)	SAN NICOLAS DE LOS GARZA	5	4	9	1	2	3	6	12	18	7	14	21
TOTAL			10	5	15	3	4	7	7	15	22	10	19	29
M.C. OR. EN INGENIERIA AMBIENTAL	FACULTAD DE INGENIERÍA CIVIL	SAN NICOLAS DE LOS GARZA	1	4	5	2	4	6	6	7	13	8	11	19
MI CON OR. EN ING. AMBIENTAL	FACULTAD DE INGENIERÍA CIVIL	SAN NICOLAS DE LOS GARZA	0	0	0	0	0	0	5	0	5	5	0	5
M. C. OR. EN ING. ESTRUCTURAL	FACULTAD DE INGENIERÍA CIVIL	SAN NICOLAS DE LOS GARZA	2	10	12	2	1	3	1	1	2	3	2	5
MI CON OR. EN ING. ESTRUCTURAL	FACULTAD DE INGENIERÍA CIVIL	SAN NICOLAS DE LOS GARZA	1	18	19	6	1	7	12	1	13	18	2	20
MI DE TRANSITO/VIAS TERRESTRES	FACULTAD DE INGENIERÍA CIVIL	SAN NICOLAS DE LOS GARZA	0	0	0	0	0	0	8	3	11	8	3	11
M.C. OR. EN MAT. DE CONSTRUCCION	FACULTAD DE INGENIERÍA CIVIL	SAN NICOLAS DE LOS GARZA	3	8	11	6	1	7	4	7	11	10	8	18
MAESTRÍA EN HIDROGEOLOGÍA	FACULTAD DE INGENIERÍA CIVIL	SAN NICOLAS DE LOS GARZA	4	6	10	3	1	4	2	1	3	5	2	7
MAESTRIA EN INGENIERÍA Y GESTIÓN AMBIENTAL	FACULTAD DE INGENIERÍA CIVIL	SAN NICOLAS DE LOS GARZA	4	4	8	3	4	7	1	0	1	4	4	8
MAESTRIA EN MOVILIDAD SOSTENIBLE	FACULTAD DE INGENIERÍA CIVIL	SAN NICOLAS DE LOS GARZA	5	10	15	9	2	11	0	1	1	9	3	12
DOC. ING. ORN. EN MAT. DE CONST.	FACULTAD DE INGENIERÍA CIVIL	SAN NICOLAS DE LOS GARZA	1	7	8	3	0	3	9	1	10	12	1	13
DI. CON ORN EN ING. AMBIENTAL	FACULTAD DE INGENIERÍA CIVIL	SAN NICOLAS DE LOS GARZA	1	1	2	1	0	1	4	3	7	5	3	8
TOTAL			22	68	90	35	14	49	52	25	77	87	39	126
M. C. DE LA ING. OR. SISTEMAS	FACULTAD DE INGENIERÍA MECÁNICA Y ELÉCTRICA	SAN NICOLAS DE LOS GARZA	3	2	5	1	1	2	2	4	6	3	5	8
MAE. EN CIENCIAS DE LA ING. AUTOMOTRIZ	FACULTAD DE INGENIERÍA MECÁNICA Y ELÉCTRICA	SAN NICOLAS DE LOS GARZA	0	12	12	6	0	6	9	1	10	15	1	16

MAESTRIA EN CIENCIAS. ING. ELECTRICA	FACULTAD DE INGENIERÍA MECÁNICA Y ELÉCTRICA	SAN NICOLAS DE LOS GARZA	1	8	9	4	0	4	10	3	13	14	3	17
MC DE LA I. ORN. ENERGIAS TERM Y RENOV.	FACULTAD DE INGENIERÍA MECÁNICA Y ELÉCTRICA	SAN NICOLAS DE LOS GARZA	1	7	8	1	1	2	10	3	13	11	4	15
MC DE LA ING ORN EN TEC. ENER.	FACULTAD DE INGENIERÍA MECÁNICA Y ELÉCTRICA	SAN NICOLAS DE LOS GARZA	0	0	0	0	0	0	1	0	1	1	0	1
MC ING ORN EN MATERIALES	FACULTAD DE INGENIERÍA MECÁNICA Y ELÉCTRICA	SAN NICOLAS DE LOS GARZA	9	6	15	3	8	11	20	7	27	23	15	38
MC. DE LA ING. ORN. EN NANOTECNOLOGIA	FACULTAD DE INGENIERÍA MECÁNICA Y ELÉCTRICA	SAN NICOLAS DE LOS GARZA	3	6	9	3	3	6	2	0	2	5	3	8
M. I. AERONAUTICA CON ORN ESTRUCTURAS	FACULTAD DE INGENIERÍA MECÁNICA Y ELÉCTRICA	SAN NICOLAS DE LOS GARZA	0	0	0	1	1	2	0	0	0	1	1	2
M. I. AERONAUTICA CON ORN. MATERIALES	FACULTAD DE INGENIERÍA MECÁNICA Y ELÉCTRICA	SAN NICOLAS DE LOS GARZA	3	1	4	0	1	1	1	0	1	1	1	2
M. EN ADMON. IND. Y DE NEG. PROD.Y CALID	FACULTAD DE INGENIERÍA MECÁNICA Y ELÉCTRICA	SAN NICOLAS DE LOS GARZA	0	0	0	0	0	0	1	0	1	1	0	1
M. EN ING. ORIENTACION EN ELECTRICA	FACULTAD DE INGENIERÍA MECÁNICA Y ELÉCTRICA	SAN NICOLAS DE LOS GARZA	7	8	15	8	7	15	36	11	47	44	18	62
M. EN ING. ORIENTACION EN MANUFACTURA	FACULTAD DE INGENIERÍA MECÁNICA Y ELÉCTRICA	SAN NICOLAS DE LOS GARZA	6	15	21	6	2	8	8	3	11	14	5	19
M. EN ING. ORIENTACION EN MECANICA	FACULTAD DE INGENIERÍA MECÁNICA Y ELÉCTRICA	SAN NICOLAS DE LOS GARZA	2	10	12	5	0	5	9	3	12	14	3	17
M. EN ING. ORIENTACION EN MECATRONICA	FACULTAD DE INGENIERÍA MECÁNICA Y ELÉCTRICA	SAN NICOLAS DE LOS GARZA	4	9	13	9	3	12	11	0	11	20	3	23
M. EN ING. ORN. EN TECNOLOGIAS DE LA INF	FACULTAD DE INGENIERÍA MECÁNICA Y ELÉCTRICA	SAN NICOLAS DE LOS GARZA	2	4	6	3	1	4	7	0	7	10	1	11
MAE. EN LOGISTICA Y CADENA DE SUMINISTRO	FACULTAD DE INGENIERÍA MECÁNICA Y ELÉCTRICA	SAN NICOLAS DE LOS GARZA	17	12	29	9	7	16	12	13	25	21	20	41
MAEST. EN ADMON. DE ORG. COMERCIO INTER	FACULTAD DE INGENIERÍA MECÁNICA Y ELÉCTRICA	SAN NICOLAS DE LOS GARZA	6	2	8	2	4	6	1	4	5	3	8	11
MAEST. EN ADMON. DE ORG. DIR. PRO. FORM.	FACULTAD DE INGENIERÍA MECÁNICA Y ELÉCTRICA	SAN NICOLAS DE LOS GARZA	4	4	8	2	3	5	0	0	0	2	3	5
MAEST. EN ADMON. DE ORG. FINANZAS	FACULTAD DE INGENIERÍA MECÁNICA Y ELÉCTRICA	SAN NICOLAS DE LOS GARZA	15	34	49	22	8	30	28	10	38	50	18	68
MAEST. EN ADMON. DE ORG. INNOV. TECNO.	FACULTAD DE INGENIERÍA MECÁNICA Y ELÉCTRICA	SAN NICOLAS DE LOS GARZA	3	19	22	3	2	5	8	4	12	11	6	17
MAEST. EN ADMON. DE ORG. PROD. Y CALIDAD	FACULTAD DE INGENIERÍA MECÁNICA Y ELÉCTRICA	SAN NICOLAS DE LOS GARZA	4	27	31	22	4	26	26	23	49	48	27	75
MAEST. EN ADMON. DE ORG. REL. INDUSTR	FACULTAD DE INGENIERÍA MECÁNICA Y ELÉCTRICA	SAN NICOLAS DE LOS GARZA	11	7	18	9	11	20	18	14	32	27	25	52
DOC. EN INGENIERIA DE SISTEMAS	FACULTAD DE INGENIERÍA MECÁNICA Y ELÉCTRICA	SAN NICOLAS DE LOS GARZA	1	0	1	0	1	1	8	2	10	8	3	11
DOCT. EN CIENCIAS DE LA ING. AERONAUTICA	FACULTAD DE INGENIERÍA MECÁNICA Y ELÉCTRICA	SAN NICOLAS DE LOS GARZA	0	2	2	1	0	1	8	1	9	9	1	10
DOCT. EN ING. ELECTRICA	FACULTAD DE INGENIERÍA MECÁNICA Y ELÉCTRICA	SAN NICOLAS DE LOS GARZA	0	3	3	1	0	1	10	0	10	11	0	11
DOCTORADO EN INGENIERIA DE MATERIALES	FACULTAD DE INGENIERÍA MECÁNICA Y ELÉCTRICA	SAN NICOLAS DE LOS GARZA	2	8	10	4	2	6	32	17	49	36	19	55
DOCT. EN ING. CON ORN. EN TEC. DE LA INF	FACULTAD DE INGENIERÍA MECÁNICA Y ELÉCTRICA	SAN NICOLAS DE LOS GARZA	0	0	0	0	0	0	3	0	3	3	0	3
TOTAL			104	206	310	125	70	195	281	123	404	406	193	599
M.C.DE LA ACT. FIS Y DEP	FACULTAD DE ORGANIZACIÓN DEPORTIVA	SAN NICOLAS DE LOS GARZA	8	10	18	3	0	3	1	0	1	4	0	4
MAFD. O. PROMOCION DE LA SALUD	FACULTAD DE ORGANIZACIÓN DEPORTIVA	SAN NICOLAS DE LOS GARZA	3	4	7	1	1	2	0	0	0	1	1	2
MAFD. ORN. ALTO REND. DEPVO.	FACULTAD DE ORGANIZACIÓN DEPORTIVA	SAN NICOLAS DE LOS GARZA	10	18	28	8	1	9	10	0	10	18	1	19
MAFD. ORN. EDUCACION FISICA	FACULTAD DE ORGANIZACIÓN DEPORTIVA	SAN NICOLAS DE LOS GARZA	1	3	4	1	0	1	0	0	0	1	0	1
MAFD. ORN. GESTION DEPORTIVA	FACULTAD DE ORGANIZACIÓN DEPORTIVA	SAN NICOLAS DE LOS GARZA	9	3	12	0	2	2	4	1	5	4	3	7
DOC. EN C. DE LA CULTURA FISICA	FACULTAD DE ORGANIZACIÓN DEPORTIVA	SAN NICOLAS DE LOS GARZA	0	0	0	0	0	0	21	15	36	21	15	36
DOC. EN C. DE LA ACTIVIDAD FÍSICA Y DEL DEPORTE	FACULTAD DE ORGANIZACIÓN DEPORTIVA	SAN NICOLAS DE LOS GARZA	0	0	0	8	3	11	0	0	0	8	3	11
TOTAL			31	38	69	21	7	28	36	16	52	57	23	80
MAE. EN COMUN. DEPVA. OR. PERIODISMO DEPORTIVO	ORGANIZACION DEPORTIVA CIENCIAS DE LA COMUNICACION	SAN NICOLAS DE LOS GARZA	3	2	5	3	0	3	6	3	9	9	3	12
MAE. EN COMUN. DEPVA. OR. MERCADOTECNIA DEPORTIVA	ORGANIZACION DEPORTIVA CIENCIAS DE LA COMUNICACION	SAN NICOLAS DE LOS GARZA	2	3	5	0	3	3	6	5	11	6	8	14
TOTAL			5	5	10	3	3	6	12	8	20	15	11	26
M. EN TERAPIA FÍSICA Y READAP. DEPORTIVA	ORGANIZACION DEPORTIVA Y MEDICINA	SAN NICOLAS DE LOS GARZA	0	0	0	0	0	0	27	14	41	27	14	41
TOTAL			0	0	0	0	0	0	27	14	41	27	14	41
M. EN PSIC. DEL DEPORTE	POSGRADO CONJUNTO FOD-PSICOLOGÍA	SAN NICOLAS DE LOS GARZA	14	6	20	1	5	6	21	9	30	22	14	36
TOTAL			14	6	20	1	5	6	21	9	30	22	14	36
MAESTRIA EN CIENCIAS CON ORIENT. EN T.S.	FACULTAD DE TRABAJO SOCIAL Y DESARROLLO HUMANO	SAN NICOLAS DE LOS GARZA	15	1	16	0	0	0	2	6	8	2	6	8
M EN DESARROLLO HUMANO	FACULTAD DE TRABAJO SOCIAL Y DESARROLLO HUMANO	SAN NICOLAS DE LOS GARZA	0	0	0	1	9	10	0	0	0	1	9	10
DOC. EN T. S.Y POLITICAS SOC.	FACULTAD DE TRABAJO SOCIAL Y DESARROLLO HUMANO	SAN NICOLAS DE LOS GARZA	0	0	0	0	0	0	1	3	4	1	3	4
TOTAL			15	1	16	1	9	10	3	9	12	4	18	22
TOTAL DE POSGRADO			722	862	1,597	408	336	744	1,144	826	1,970	1,552	1,162	2,714
TOTAL DEL CAMPUS CD UNIVERSITARIA			7,114	10,458	15,928	5,512	3,955	9,467	38,313	30,550	68,863	43,825	34,505	78,330

NOMBRE DEL CAMPUS: CIENCIAS DE LA SALUD														
NIVEL	ESCUELA / FACULTAD / CENTRO / DES	MUNICIPIO	ASPIRANTES			MATRÍCULA								
			H	M	Total	NUEVO INGRESO			REINGRESO			MATRÍCULA TOTAL		
LICENCIATURA			H	M	Total	H	M	Total	H	M	Total	H	M	Total
LICENCIADO EN ENFERMERIA	FACULTAD DE ENFERMERÍA	MONTERREY	476	144	620	70	234	304	356	1,223	1,579	426	1,457	1,883
TOTAL			476	144	620	70	234	304	356	1,223	1,579	426	1,457	1,883
MEDICO CIRUJANO Y PARTERO	FACULTAD DE MEDICINA	MONTERREY	3,386	1,870	5,256	463	649	1,112	2,586	3,665	6,251	3,049	4,314	7,363
QUIMICO CLINICO BIOLOGO 420-02	FACULTAD DE MEDICINA	MONTERREY	131	51	182	26	51	77	72	130	202	98	181	279
TOTAL			3,517	1,921	5,438	489	700	1,189	2,658	3,795	6,453	3,147	4,495	7,642
CIRUJANO DENTISTA	FACULTAD DE ODONTOLOGÍA	MONTERREY	831	278	1,109	120	368	488	967	2,668	3,635	1,087	3,036	4,123
TOTAL			831	278	1,109	120	368	488	967	2,668	3,635	1,087	3,036	4,123
LICENCIADO EN PSICOLOGIA	FACULTAD DE PSICOLOGÍA	MONTERREY	1,783	673	2,456	170	399	569	980	2,766	3,746	1,150	3,165	4,315
TOTAL			1,783	673	2,456	170	399	569	980	2,766	3,746	1,150	3,165	4,315
LIC. EN NUTRICION	FACULTAD DE SALUD PÚBLICA Y NUTRICIÓN	MONTERREY	373	161	534	98	236	334	420	1,883	2,303	518	2,119	2,637
TOTAL			373	161	534	98	236	334	420	1,883	2,303	518	2,119	2,637
TOTAL DE LICENCIATURA			6,980	3,177	10,157	947	1,937	2,884	5,381	12,335	17,716	6,328	14,272	20,600

			ASPIRANTES			MATRÍCULA								
			H	M	Total	NUEVO INGRESO			REINGRESO			MATRÍCULA TOTAL		
POSGRADO			H	M	Total	H	M	Total	H	M	Total	H	M	Total
ESP. EN ENF. EN C.I.	FACULTAD DE ENFERMERÍA	MONTERREY	28	21	49	11	12	23	0	0	0	11	12	23
ESP. EN ENF. QCA.P.	FACULTAD DE ENFERMERÍA	MONTERREY	33	14	47	3	9	12	1	0	1	4	9	13
ESP. EN G. DEL C. DE ENF.	FACULTAD DE ENFERMERÍA	MONTERREY	13	13	26	4	7	11	0	0	0	4	7	11
ESP. EN ENF. C. NIÑO Y A	FACULTAD DE ENFERMERÍA	MONTERREY	7	0	7	0	6	6	0	0	0	0	6	6
TOTAL			81	48	129	18	34	52	1	0	1	19	34	53
ESP. EN CIRUGIA ORAL Y MAXILOFACIAL	FACULTAD DE ODONTOLOGIA	MONTERREY	0	0	0	0	0	0	11	4	15	11	4	15
ESPECIALIDAD EN ENDODONCIA	FACULTAD DE ODONTOLOGIA	MONTERREY	0	0	0	1	3	4	0	0	0	1	3	4
TOTAL			0	0	0	1	3	4	11	4	15	12	7	19
ESPECIALIDAD EN NUTRIOLOGÍA CLÍNICA	FACULTAD DE SALUD PUBLICA Y NUTRICION	MONTERREY	0	0	0	0	0	0	8	29	37	8	29	37
TOTAL			0	0	0	0	0	0	8	29	37	8	29	37
ESPECIALIDAD EN ALERGIA E INMUNOLOGÍA CLÍNICA	FACULTAD DE MEDICINA	MONTERREY	2	1	3	2	4	6	3	3	6	5	7	12
ESPECIALIDAD EN ANATOMÍA PATOLÓGICA	FACULTAD DE MEDICINA	MONTERREY	3	0	3	1	4	5	5	4	9	6	8	14
ESPECIALIDAD EN ANESTESIOLOGÍA	FACULTAD DE MEDICINA	MONTERREY	5	3	8	3	6	9	23	18	41	26	24	50
ESPECIALIDAD EN BIOLOGÍA DE LA REPRODUCCIÓN HUMANA	FACULTAD DE MEDICINA	MONTERREY	0	1	1	4	2	6	0	7	7	4	9	13
ESPECIALIDAD EN CARDIOLOGÍA HEMODINAMIA	FACULTAD DE MEDICINA	MONTERREY	0	1	1	6	0	6	10	0	10	16	0	16
ESPECIALIDAD EN CIRUGÍA GENERAL	FACULTAD DE MEDICINA	MONTERREY	4	10	14	14	6	20	33	8	41	47	14	61
ESPECIALIDAD CIRUGÍA PLÁSTICA Y RECONSTRUCTIVA	FACULTAD DE MEDICINA	MONTERREY	0	0	0	0	0	0	7	2	9	7	2	9
ESPECIALIDAD EN CIRUGÍA PLÁSTICA ESTÉTICA Y RECONSTRUCTIVA	FACULTAD DE MEDICINA	MONTERREY	0	3	3	4	2	6	5	0	5	9	2	11
ESPECIALIDAD EN DERMATOLOGÍA	FACULTAD DE MEDICINA	MONTERREY	5	0	5	0	6	6	5	6	11	5	12	17
ESPECIALIDAD EN ENDOCRINOLOGÍA	FACULTAD DE MEDICINA	MONTERREY	0	2	2	2	1	3	2	1	3	4	2	6
ESPECIALIDAD EN EPIDEMIOLOGIA	FACULTAD DE MEDICINA	MONTERREY	0	0	0	0	0	0	1	0	1	1	0	1
ESPECIALIDAD EN GASTROENTEROLOGÍA Y ENDOSCOPIA DIGESTIVA	FACULTAD DE MEDICINA	MONTERREY	0	2	2	3	2	5	4	5	9	7	7	14
ESPECIALIDAD EN GASTROENTEROLOGÍA Y NUTRICIÓN PEDIÁTRICA	FACULTAD DE MEDICINA	MONTERREY	1	0	1	1	1	2	0	1	1	1	2	3
ESPECIALIDAD EN GENÉTICA MÉDICA	FACULTAD DE MEDICINA	MONTERREY	0	0	0	0	2	2	3	0	3	3	2	5
ESPECIALIDAD EN GERIATRÍA CLÍNICA	FACULTAD DE MEDICINA	MONTERREY	2	1	3	2	3	5	6	12	18	8	15	23

ESPECIALIDAD EN GINECOLOGÍA Y OBSTETRICIA	FACULTAD DE MEDICINA	MONTERREY	13	3	16	3	15	18	16	39	55	19	54	73
ESPECIALIDAD EN HEMATOLOGÍA CLÍNICA	FACULTAD DE MEDICINA	MONTERREY	2	0	2	2	2	4	6	2	8	8	4	12
ESPECIALIDAD EN HEMATOLOGÍA PEDIÁTRICA	FACULTAD DE MEDICINA	MONTERREY	0	0	0	0	2	2	1	4	5	1	6	7
ESPECIALIDAD EN INFECTOLOGÍA	FACULTAD DE MEDICINA	MONTERREY	2	0	2	1	3	4	0	3	3	1	6	7
ESPECIALIDAD EN INFECTOLOGIA PEDIATRICA	FACULTAD DE MEDICINA	MONTERREY	0	1	1	2	0	2	1	1	2	3	1	4
ESPECIALIDAD EN MEDICINA CRÍTICA PEDIÁTRICA	FACULTAD DE MEDICINA	MONTERREY	2	1	3	2	2	4	0	3	3	2	5	7
ESPECIALIDAD EN MEDICINA DEL DEPORTE Y REHABILITACIÓN	FACULTAD DE MEDICINA	MONTERREY	0	1	1	4	1	5	13	3	16	17	4	21
ESPECIALIDAD EN MEDICINA DEL ENFERMO EN ESTADO CRÍTICO	FACULTAD DE MEDICINA	MONTERREY	0	1	1	1	1	2	2	2	4	3	3	6
ESPECIALIDAD EN MEDICINA DEL TRABAJO Y AMBIENTAL	FACULTAD DE MEDICINA	MONTERREY	2	0	2	1	6	7	4	8	12	5	14	19
ESPECIALIDAD EN MEDICINA DE REHABILITACIÓN	FACULTAD DE MEDICINA	MONTERREY	0	1	1	1	6	7	8	14	22	9	20	29
ESPECIALIDAD EN MEDICINA DE URGENCIAS	FACULTAD DE MEDICINA	MONTERREY	1	1	2	5	3	8	7	7	14	12	10	22
ESPECIALIDAD EN MEDICINA FAMILIAR	FACULTAD DE MEDICINA	MONTERREY	4	1	5	4	6	10	7	9	16	11	15	26
ESPECIALIDAD EN MEDICINA INTERNA	FACULTAD DE MEDICINA	MONTERREY	9	9	18	12	13	25	33	25	58	45	38	83
ESPECIALIDAD EN MEDICINA MATERNO FETAL	FACULTAD DE MEDICINA	MONTERREY	3	1	4	1	5	6	2	3	5	3	8	11
ESPECIALIDAD EN MEDICINA NUCLEAR E IMAGENOLÓGÍA MOLECULAR	FACULTAD DE MEDICINA	MONTERREY	0	0	0	2	0	2	1	1	2	3	1	4
ESPECIALIDAD EN NEFROLOGÍA	FACULTAD DE MEDICINA	MONTERREY	0	0	0	4	0	4	2	6	8	6	6	12
ESPECIALIDAD EN NEONATOLOGÍA	FACULTAD DE MEDICINA	MONTERREY	3	2	5	3	5	8	2	4	6	5	9	14
ESPECIALIDAD EN NEUMOLOGÍA Y MEDICINA CRÍTICA	FACULTAD DE MEDICINA	MONTERREY	0	2	2	3	1	4	10	3	13	13	4	17
ESPECIALIDAD EN NEUROCIRUGÍA	FACULTAD DE MEDICINA	MONTERREY	2	2	4	4	2	6	14	3	17	18	5	23
ESPECIALIDAD EN NEUROLOGÍA	FACULTAD DE MEDICINA	MONTERREY	0	0	0	1	1	2	3	3	6	4	4	8
ESPECIALIDAD EN NEUROLOGÍA PEDIÁTRICA	FACULTAD DE MEDICINA	MONTERREY	0	0	0	0	1	1	1	2	3	1	3	4
ESPECIALIDAD EN NEURORRADIOLOGÍA	FACULTAD DE MEDICINA	MONTERREY	0	0	0	0	1	1	1	1	2	1	2	3
ESPECIALIDAD EN OFTALMOLOGÍA	FACULTAD DE MEDICINA	MONTERREY	1	2	3	3	2	5	5	5	10	8	7	15
ESPECIALIDAD EN ONCOLOGÍA MÉDICA	FACULTAD DE MEDICINA	MONTERREY	2	2	4	2	2	4	6	0	6	8	2	10
ESPECIALIDAD EN ORTOPEDIA Y TRAUMATOLOGIA	FACULTAD DE MEDICINA	MONTERREY	1	5	6	9	2	11	26	4	30	35	6	41
ESPECIALIDAD EN OTORRINOLARINGOLOGÍA Y CIRUGÍA DE CABEZA Y CUE	FACULTAD DE MEDICINA	MONTERREY	0	1	1	2	0	2	6	6	12	8	6	14
ESPECIALIDAD EN PATOLOGÍA CLÍNICA	FACULTAD DE MEDICINA	MONTERREY	0	0	0	2	2	4	4	1	5	6	3	9
ESPECIALIDAD EN PEDIATRÍA	FACULTAD DE MEDICINA	MONTERREY	9	4	13	5	12	17	3	33	36	8	45	53
ESPECIALIDAD EN PSIQUIATRÍA	FACULTAD DE MEDICINA	MONTERREY	6	4	10	4	7	11	14	18	32	18	25	43
ESPECIALIDAD EN PSIQUIATRÍA INFANTIL Y DE LA ADOLESCENCIA	FACULTAD DE MEDICINA	MONTERREY	0	2	2	3	0	3	1	0	1	4	0	4
ESPECIALIDAD EN RADIOLOGÍA E IMAGEN	FACULTAD DE MEDICINA	MONTERREY	5	6	11	9	5	14	27	17	44	36	22	58
ESPECIALIDAD EN RADIOONCOLOGÍA	FACULTAD DE MEDICINA	MONTERREY	1	1	2	2	1	3	8	5	13	10	6	16
ESPECIALIDAD EN REUMATOLOGÍA	FACULTAD DE MEDICINA	MONTERREY	0	2	2	2	1	3	3	0	3	5	1	6
ESPECIALIDAD EN REUMATOLOGÍA PEDIÁTRICA	FACULTAD DE MEDICINA	MONTERREY	1	0	1	0	1	1	0	1	1	0	2	2
ESPECIALIDAD EN TERAPIA ENDOVASCULAR NEUROLÓGICA	FACULTAD DE MEDICINA	MONTERREY	0	0	0	2	0	2	1	0	1	3	0	3
ESPECIALIDAD EN UROLOGÍA	FACULTAD DE MEDICINA	MONTERREY	2	2	4	2	2	4	11	2	13	13	4	17
TOTAL			93	81	174	145	152	297	356	305	661	501	457	958
MC. DE ENFERMERIA	FACULTAD DE ENFERMERÍA	MONTERREY	2	4	6	6	3	9	4	8	12	10	11	21
DOCTORADO EN CIENCIAS DE ENFERMERÍA	FACULTAD DE ENFERMERÍA	MONTERREY	10	8	18	3	1	4	14	22	36	17	23	40
TOTAL			12	12	24	9	4	13	18	30	48	27	34	61
MTRIA. EN LABORATORIO DE HEMATOLOGÍA	FACULTAD DE MEDICINA	MONTERREY	1	0	1	0	1	1	2	1	3	2	2	4
MTRIA.Cs.ORIENT. INMUNOLOGÍA MÉDICA	FACULTAD DE MEDICINA	MONTERREY	2	3	5	3	0	3	1	0	1	4	0	4
MTRIA.Cs.ORIENT. MICROBIOLOGÍA MÉDICA	FACULTAD DE MEDICINA	MONTERREY	3	0	3	0	1	1	2	0	2	2	1	3
MTRIA.Cs.ORIENT. MORFOLOGÍA	FACULTAD DE MEDICINA	MONTERREY	2	4	6	4	2	6	2	1	3	6	3	9
MTRIA.Cs.ORIENT. QUÍMICA BIOMEDICA	FACULTAD DE MEDICINA	MONTERREY	2	0	2	0	2	2	2	1	3	2	3	5
MTRIA.Cs.ORIENT.BIOL.MOL.E ING.GENÉTICA	FACULTAD DE MEDICINA	MONTERREY	5	10	15	6	2	8	5	1	6	11	3	14
MTRIA.PSICOTER.CLIN.HOSP.ORIENT.ADULTOS	FACULTAD DE MEDICINA	MONTERREY	8	2	10	0	3	3	0	4	4	0	7	7

MTRIA.PSICOTER.CLIN.HOSP.ORIENT.PAREJA Y FAMILIA	FACULTAD DE MEDICINA	MONTERREY	6	0	6	0	3	3	0	2	2	0	5	5
DOCTORADO EN MEDICINA	FACULTAD DE MEDICINA	MONTERREY	3	7	10	7	4	11	5	4	9	12	8	20
DR.Cs.ORIENT. BIOL.MOL. E ING.GENÉTICA	FACULTAD DE MEDICINA	MONTERREY	1	0	1	0	1	1	4	4	8	4	5	9
DR.Cs.ORIENT. FARMACOLOGÍA Y TOXICOLOGÍA	FACULTAD DE MEDICINA	MONTERREY	1	0	1	0	1	1	0	0	0	0	1	1
DR.Cs.ORIENT. INMUNOLOGÍA	FACULTAD DE MEDICINA	MONTERREY	0	0	0	0	0	0	1	4	5	1	4	5
DR.Cs.ORIENT. MICROBIOLOGÍA MÉDICA	FACULTAD DE MEDICINA	MONTERREY	0	1	1	1	0	1	0	1	1	1	1	2
DR.Cs.ORIENT. MORFOLOGÍA	FACULTAD DE MEDICINA	MONTERREY	0	1	1	0	0	0	2	2	4	2	2	4
DR.Cs.ORIENT. QUÍMICA BIOMEDICA	FACULTAD DE MEDICINA	MONTERREY	0	1	1	1	0	1	0	2	2	1	2	3
TOTAL			34	29	63	22	20	42	26	27	53	48	47	95
MAESTRIA EN PROSTODONCIA	FACULTAD DE ODONTOLOGÍA	MONTERREY	0	0	0	0	0	0	7	6	13	7	6	13
MAE. EN ODONTOLOGIA AVANZADA	FACULTAD DE ODONTOLOGÍA	MONTERREY	9	5	14	5	9	14	4	5	9	9	14	23
MAESTRIA EN ORTODONCIA	FACULTAD DE ODONTOLOGÍA	MONTERREY	0	0	0	0	0	0	5	19	24	5	19	24
MCO. AREA ODONTOPEDIATRIA	FACULTAD DE ODONTOLOGÍA	MONTERREY	26	3	29	1	10	11	0	9	9	1	19	20
MCO. AREA ENDODONCIA	FACULTAD DE ODONTOLOGÍA	MONTERREY	11	5	16	1	5	6	2	4	6	3	9	12
MCO. AREA PERIODONCIA CON IMPLANTOLOGIA	FACULTAD DE ODONTOLOGÍA	MONTERREY	24	4	28	3	5	8	1	6	7	4	11	15
TOTAL			70	17	87	10	29	39	19	49	68	29	78	107
M EN PSIC ORN TERAPIA BREVE	FACULTAD DE PSICOLOGÍA	MONTERREY	0	0	0	0	0	0	4	30	34	4	30	34
MAE. EN PSIC. ORN. CLINICA PSICOANALITICA	FACULTAD DE PSICOLOGÍA	MONTERREY	12	5	17	4	8	12	8	25	33	12	33	45
MAE. EN PSIC. ORN. PSIC. LAB. Y ORG.	FACULTAD DE PSICOLOGÍA	MONTERREY	4	3	7	3	2	5	5	11	16	8	13	21
MAE. EN PSIC. ORN. VIOLENCIA DE GENERO	FACULTAD DE PSICOLOGÍA	MONTERREY	7	0	7	0	6	6	0	3	3	0	9	9
MC ORN COGNICION Y EDUCACION	FACULTAD DE PSICOLOGÍA	MONTERREY	0	0	0	0	0	0	2	8	10	2	8	10
MC ORN EN PSIC DE LA SALU	FACULTAD DE PSICOLOGÍA	MONTERREY	0	0	0	0	0	0	4	10	14	4	10	14
DOC. EN PSIC. OR. PSICOLOGIA Y EDUCACION	FACULTAD DE PSICOLOGÍA	MONTERREY	4	0	4	0	2	2	2	9	11	2	11	13
DOC. EN PSIC. ORN. PSIC. LABORAL Y ORG.	FACULTAD DE PSICOLOGÍA	MONTERREY	0	0	0	0	0	0	0	5	5	0	5	5
DOC. EN PSIC. ORN. PSICOLOGIA CLINICA	FACULTAD DE PSICOLOGÍA	MONTERREY	0	0	0	0	0	0	1	1	2	1	1	2
TOTAL			27	8	35	7	18	25	26	102	128	33	120	153
MAE. EN C. EN NUTRICION	FACULTAD DE SALUD PÚBLICA Y NUTRICIÓN	MONTERREY	11	2	13	1	6	7	0	8	8	1	14	15
TOTAL			11	2	13	1	6	7	0	8	8	1	14	15
MC SALUD PÚBLICA	SALUD PUBLICA Y NUTRICION, ODONTOLOGIA, PSICOLOGIA,	MONTERREY	15	2	17	3	7	10	3	5	8	6	12	18
TOTAL			15	2	17	3	7	10	3	5	8	6	12	18
TOTAL DE POSGRADO			343	199	542	216	273	489	468	559	1,027	684	832	1,516
TOTAL DEL CAMPUS DE LA SALUD			7,323	3,376	10,699	1,163	2,210	3,373	5,849	12,894	18,743	7,012	15,104	22,116

NOMBRE DEL CAMPUS: CIENCIAS AGROPECUARIAS														
NIVEL	ESCUELA / FACULTAD / CENTRO / DES	MUNICIPIO	ASPIRANTES			MATRÍCULA								
						NUEVO INGRESO			REINGRESO			MATRICULA TOTAL		
			H	M	Total	H	M	Total	H	M	Total	H	M	Total
MEDIA SUPERIOR														
BACHILLERATO GENERAL	PREPARATORIA 25	GENERAL ESCOBEDO	512	531	1,043	561	504	1,065	498	588	1,086	1,059	1,092	2,151
TOTAL			512	531	1,043	561	504	1,065	498	588	1,086	1,059	1,092	2,151
TOTAL BACHILLERATO			512	531	1,043	561	504	1,065	498	588	1,086	1,059	1,092	2,151
LICENCIATURA														
INGENIERO EN AGRONEGOCIOS	FACULTAD DE AGRONOMIA	GENERLA ESCOBEDO	0	0	0	0	0	0	98	67	165	98	67	165
INGENIERO AGRÓNOMO	FACULTAD DE AGRONOMIA	GENERLA ESCOBEDO	0	0	0	0	0	0	150	93	243	150	93	243
INGENIERO EN BIOTECNOLOGÍA	FACULTAD DE AGRONOMIA	GENERLA ESCOBEDO	0	0	0	0	0	0	58	83	141	58	83	141

INGENIERO EN INDUSTRIAS ALIMENTARIAS	FACULTAD DE AGRONOMIA	GENERAL ESCOBEDO	0	0	0	0	0	0	60	143	203	60	143	203
TOTAL			0	0	0	0	0	0	366	386	752	366	386	752
MEDICO VETERINARIO ZOOTECNISTA	FACULTAD DE MEDICINA VETERINARIA Y ZOOTECNIA	GENERAL ESCOBEDO	0	0	0	0	0	0	180	497	677	180	497	677
TOTAL			0	0	0	0	0	0	180	497	677	180	497	677
TOTAL LICENCIATURA			0	0	0	0	0	0	546	883	1,429	546	883	1,429
			ASPIRANTES			MATRÍCULA								
						NUEVO INGRESO			REINGRESO			MATRICULA TOTAL		
			H	M	Total	H	M	Total	H	M	Total	H	M	Total
POSGRADO														
M. EN CIENCIA ANIMAL	POSGRADO AGRONOMIA-VETERINARIA	GENERAL ESCOBEDO	4	5	9	3	4	7	4	7	11	7	11	18
DOC. EN CIENCIA ANIMAL	POSGRADO AGRONOMIA-VETERINARIA	GENERAL ESCOBEDO	3	3	6	2	3	5	4	6	10	6	9	15
TOTAL			7	8	15	5	7	12	8	13	21	13	20	33
M.C. EN PRODUCCIÓN AGRÍCOLA	FACULTAD DE AGRONOMÍA	MARIN	5	2	7	0	1	1	2	2	4	2	3	5
MC ORN EN ING EN BIOSISTEMAS	FACULTAD DE AGRONOMÍA	MARIN	0	2	2	2	0	2	3	2	5	5	2	7
MC ORN EN ING EN IND ALIM	FACULTAD DE AGRONOMÍA	MARIN	6	0	6	1	0	1	5	7	12	6	7	13
D. EN C. AGRÍCOLAS	FACULTAD DE AGRONOMÍA	MARIN	3	1	4	0	1	1	6	4	10	6	5	11
TOTAL			14	5	19	3	2	5	16	15	31	19	17	36
MTRÍA. EN CIENCIAS VETERINARIAS	FACULTAD DE MEDICINA VETERINARIA Y ZOOTECNIA	GENERAL ESCOBEDO	0	0	0	0	0	0	0	0	0	0	0	0
TOTAL			0	0	0	0	0	0	0	0	0	0	0	0
TOTAL POSGRADO			21	13	34	8	9	17	24	28	52	32	37	69
TOTAL DEL CAMPUS CIENCIAS AGROPECUARIAS			533	544	1,077	569	513	1,082	1,068	1,499	2,567	1,637	2,012	3,649

ÁREA METROPOLITANA														
NIVEL	ESCUELA / FACULTAD / CENTRO / DES	MUNICIPIO	ASPIRANTES			MATRÍCULA								
			H	M	Total	NUEVO INGRESO			REINGRESO			MATRICULA TOTAL		
			H	M	Total	H	M	Total	H	M	Total	H	M	Total
MEDIA SUPERIOR														
BACHILLERATO GENERAL	PREPARATORIA 1	APODACA	0	0	0	0	0	0	36	29	65	36	29	65
TOTAL			0	0	0	0	0	0	36	29	65	36	29	65
BACHILLERATO GENERAL	PREPARATORIA 2	MONTERREY	447	439	886	940	1,044	1,984	1,204	1,251	2,455	2,144	2,295	4,439
TOTAL			447	439	886	940	1,044	1,984	1,204	1,251	2,455	2,144	2,295	4,439
BACHILLERATO GENERAL	PREPARATORIA 3	MONTERREY	0	0	0	0	0	0	139	122	261	139	122	261
TOTAL			0	0	0	0	0	0	139	122	261	139	122	261
BACHILLERATO GENERAL	PREPARATORIA 7 LAS PUENTES	SAN NICOLAS DE LOS GARZA	697	666	1,363	637	655	1,292	680	729	1,409	1,317	1,384	2,701
TOTAL			697	666	1,363	637	655	1,292	680	729	1,409	1,317	1,384	2,701
BACHILLERATO GENERAL	PREPARATORIA 7 ORIENTE	SAN NICOLAS DE LOS GARZA	494	432	926	403	465	868	466	528	994	869	993	1,862
TOTAL			494	432	926	403	465	868	466	528	994	869	993	1,862
BACHILLERATO GENERAL	PREPARATORIA 8	GUADALUPE	0	0	0	0	0	0	27	20	47	27	20	47
TÉCNICO EN PROGRAMACIÓN WEB	PREPARATORIA 8	GUADALUPE	21	48	69	33	13	46	41	18	59	74	31	105
TÉCNICO EN REHABILITACIÓN FÍSICA 532-04	PREPARATORIA 8	GUADALUPE	44	16	60	12	31	43	20	37	57	32	68	100
TOTAL			65	64	129	45	44	89	88	75	163	133	119	252
BACHILLERATO GENERAL	PREPARATORIA 9	MITRAS, MONTERREY	0	0	0	0	0	0	40	27	67	40	27	67
TÉCNICO EN ADMINISTRADOR CONTABLE	PREPARATORIA 9	MITRAS, MONTERREY	0	0	0	22	29	51	43	45	88	65	74	139
TOTAL			0	0	0	22	29	51	83	72	155	105	101	206
BACHILLERATO GENERAL	PREPARATORIA 15 MADERO	MONTERREY	89	82	171	351	393	744	308	328	636	659	721	1,380
TÉCNICO EN MECATRÓNICA INDUSTRIAL	PREPARATORIA 15 MADERO	MONTERREY	0	10	10	20	2	22	0	0	0	20	2	22

			TOTAL	89	92	181	371	395	766	308	328	636	679	723	1,402
BACHILLERATO GENERAL	PREPARATORIA 15 FLORIDA	MONTERREY		745	628	1,373	799	974	1,773	774	794	1,568	1,573	1,768	3,341
B.T. SISTEMAS COMPUTACIONALES	PREPARATORIA 15 FLORIDA	MONTERREY		0	0	0	0	0	0	31	11	42	31	11	42
TÉCNICO EN MECATRÓNICA INDUSTRIAL	PREPARATORIA 15 FLORIDA	MONTERREY		9	39	48	34	9	43	0	0	0	34	9	43
			TOTAL	754	667	1,421	833	983	1,816	805	805	1,610	1,638	1,788	3,426
BACHILLERATO GENERAL	PREPARATORIA 16	SAN NICOLAS DE LOS GARZA		0	0	0	0	0	0	3	5	8	3	5	8
			TOTAL	0	0	0	0	0	0	3	5	8	3	5	8
BACHILLERATO GENERAL	PREPARATORIA 19	GARCIA		0	0	0	0	0	0	3	1	4	3	1	4
B.T. DISEÑO Y COMUNICACION VISUAL	PREPARATORIA 19	GARCIA		0	0	0	0	0	0	12	22	34	12	22	34
B.T. GASTRONOMIA INTEGRAL	PREPARATORIA 19	GARCIA		0	0	0	0	0	0	10	21	31	10	21	31
B.T. SISTEMAS COMPUTACIONALES	PREPARATORIA 19	GARCIA		0	0	0	0	0	0	28	6	34	28	6	34
			TOTAL	0	0	0	0	0	0	53	50	103	53	50	103
BACHILLERATO GENERAL	PREPARATORIA 22	GUADALUPE		600	561	1,161	848	933	1,781	717	795	1,512	1,565	1,728	3,293
TÉCNICO EN ACTIVIDAD FISICA Y DEPORTE	PREPARATORIA 22	GUADALUPE		17	35	52	34	18	52	36	33	69	70	51	121
TÉCNICO EN ADMINISTRADOR CONTABLE	PREPARATORIA 22	GUADALUPE		33	28	61	22	31	53	35	58	93	57	89	146
			TOTAL	650	624	1,274	904	982	1,886	788	886	1,674	1,692	1,868	3,560
BACHILLERATO GENERAL	PREPARATORIA 22	BENITO JUAREZ		377	320	697	282	339	621	303	369	672	585	708	1,293
TÉCNICO EN ENFERMERÍA	PREPARATORIA 22	BENITO JUAREZ		119	64	183	51	109	160	72	188	260	123	297	420
			TOTAL	496	384	880	333	448	781	375	557	932	708	1,005	1,713
BACHILLERATO GENERAL	PREPARATORIA 23 SANTA CATARINA	SANTA CATARINA		0	0	0	0	0	0	16	4	20	16	4	20
TÉCNICO EN ADMINISTRADOR CONTABLE	PREPARATORIA 23 STA. CATARINA	SANTA CATARINA		28	47	75	34	20	54	36	44	80	70	64	134
			TOTAL	28	47	75	34	20	54	52	48	100	86	68	154
BACHILLERATO GENERAL	PREPARATORIA 23 SAN PEDRO	SAN PEDRO		0	0	0	0	0	0	0	5	5	0	5	5
			TOTAL	0	0	0	0	0	0	0	5	5	0	5	5
TÉCNICO EN ADMINISTRADOR CONTABLE	ESC IND Y PREP TEC ALVARO OBREGON SAN NICOLAS	SAN NICOLAS DE LOS GARZA		36	42	78	40	37	77	53	54	107	93	91	184
TÉCNICO EN MECATRÓNICA INDUSTRIAL	ESC IND Y PREP TEC ALVARO OBREGON SAN NICOLAS	SAN NICOLAS DE LOS GARZA		11	120	131	110	10	120	145	7	152	255	17	272
TÉCNICO EN PROGRAMACIÓN WEB	ESC IND Y PREP TEC ALVARO OBREGON SAN NICOLAS	SAN NICOLAS DE LOS GARZA		23	53	76	51	23	74	94	43	137	145	66	211
TÉCNICO EN TRABAJO SOCIAL	ESC IND Y PREP TEC ALVARO OBREGON SAN NICOLAS	SAN NICOLAS DE LOS GARZA		25	2	27	2	26	28	7	51	58	9	77	86
TÉCNICO EN TURISMO	ESC IND Y PREP TEC ALVARO OBREGON SAN NICOLAS	SAN NICOLAS DE LOS GARZA		31	4	35	3	30	33	10	53	63	13	83	96
			TOTAL	126	221	347	206	126	332	309	208	517	515	334	849
ÁREA COMÚN	ESCUELA Y PREPARATORIA TÉCNICA MÉDICA	MONTERREY		710	407	1,117	412	687	1,099	70	91	161	482	778	1,260
TÉCNICO EN DENTAL	ESCUELA Y PREPARATORIA TÉCNICA MÉDICA	MONTERREY		0	0	0	0	0	0	53	103	156	53	103	156
TÉCNICO EN ENFERMERÍA	ESCUELA Y PREPARATORIA TÉCNICA MÉDICA	MONTERREY		0	0	0	10	18	28	190	556	746	200	574	774
TÉCNICO EN EMBALSAMAMIENTO	ESCUELA Y PREPARATORIA TÉCNICA MÉDICA	MONTERREY		0	1	1	1	0	1	2	4	6	3	4	7
TÉCNICO EN GERONTOLOGIA	ESCUELA Y PREPARATORIA TÉCNICA MÉDICA	MONTERREY		0	0	0	0	0	0	20	58	78	20	58	78
TÉCNICO EN LABORATORISTA CLÍNICO	ESCUELA Y PREPARATORIA TÉCNICA MÉDICA	MONTERREY		0	0	0	0	0	0	55	87	142	55	87	142
TÉCNICO EN NUTRICIÓN	ESCUELA Y PREPARATORIA TÉCNICA MÉDICA	MONTERREY		0	0	0	0	0	0	21	53	74	21	53	74
TÉCNICO EN OFTALMOLOGÍA	ESCUELA Y PREPARATORIA TÉCNICA MÉDICA	MONTERREY		0	0	0	0	0	0	18	31	49	18	31	49
TÉCNICO EN PARAMÉDICO	ESCUELA Y PREPARATORIA TÉCNICA MÉDICA	MONTERREY		0	0	0	0	0	0	63	103	166	63	103	166
TÉCNICO EN RADIOLOGÍA	ESCUELA Y PREPARATORIA TÉCNICA MÉDICA	MONTERREY		0	0	0	0	0	0	172	126	298	172	126	298
TÉCNICO EN REHABILITACIÓN FÍSICA	ESCUELA Y PREPARATORIA TÉCNICA MÉDICA	MONTERREY		0	0	0	0	0	0	166	220	386	166	220	386
TÉCNICO EN SALUD E HIGIENE INDUSTRIAL	ESCUELA Y PREPARATORIA TÉCNICA MÉDICA	MONTERREY		0	0	0	0	0	0	29	34	63	29	34	63
TÉCNICO EN TERAPIA RESPIRATORIA	ESCUELA Y PREPARATORIA TÉCNICA MÉDICA	MONTERREY		0	0	0	0	0	0	45	97	142	45	97	142
			TOTAL	710	408	1,118	423	705	1,128	904	1,563	2,467	1,327	2,268	3,595
TÉCNICO EN ADMINISTRADOR CONTABLE	ESC IND Y PREP TEC ALVARO OBREGON MONTERREY 1 PLANT	MONTERREY		88	103	191	106	92	198	92	103	195	198	195	393
TÉCNICO EN APLICACIONES AUDIOVISUALES	ESC IND Y PREP TEC ALVARO OBREGON MONTERREY 1 PLANT	MONTERREY		54	27	81	27	52	79	57	90	147	84	142	226

TÉCNICO EN AIRE ACONDICIONADO Y REFRIGERACIÓN	ESC IND Y PREP TEC ALVARO OBREGON MONTERREY 1 PLANT	MONTERREY	0	43	43	42	0	42	73	1	74	115	1	116
TÉCNICO EN BIOTECNOLOGÍA INDUSTRIAL	ESC IND Y PREP TEC ALVARO OBREGON MONTERREY 1 PLANT	MONTERREY	42	42	84	39	41	80	87	93	180	126	134	260
TÉCNICO EN DIBUJANTE INDUSTRIAL	ESC IND Y PREP TEC ALVARO OBREGON MONTERREY 1 PLANT	MONTERREY	103	108	211	104	92	196	140	131	271	244	223	467
TÉCNICO EN ELECTRICISTA	ESC IND Y PREP TEC ALVARO OBREGON MONTERREY 1 PLANT	MONTERREY	1	42	43	39	1	40	57	0	57	96	1	97
B.T. EN ELECTRONICA	ESC IND Y PREP TEC ALVARO OBREGON MONTERREY 1 PLANT	MONTERREY	0	0	0	0	0	0	1	0	1	1	0	1
TÉCNICO EN ELECTRÓNICA INDUSTRIAL	ESC IND Y PREP TEC ALVARO OBREGON MONTERREY 1 PLANT	MONTERREY	2	42	44	40	2	42	96	4	100	136	6	142
TÉCNICO EN ELECTROMECAÁNICO INDUSTRIAL	ESC IND Y PREP TEC ALVARO OBREGON MONTERREY 1 PLANT	MONTERREY	6	34	40	35	6	41	37	1	38	72	7	79
TÉCNICO EN ENERGÍAS RENOVABLES	ESC IND Y PREP TEC ALVARO OBREGON MONTERREY 1 PLANT	MONTERREY	2	11	13	26	9	35	45	10	55	71	19	90
TÉCNICO EN MANTENIMIENTO AERONÁUTICO	ESC IND Y PREP TEC ALVARO OBREGON MONTERREY 1 PLANT	MONTERREY	5	20	25	19	5	24	28	5	33	47	10	57
TÉCNICO EN MÁQUINAS-HERRAMIENTAS INDUSTRIALES	ESC IND Y PREP TEC ALVARO OBREGON MONTERREY 1 PLANT	MONTERREY	5	70	75	65	5	70	113	1	114	178	6	184
TÉCNICO EN MECÁNICA AUTOMOTRIZ Y AUTOTRÓNICA	ESC IND Y PREP TEC ALVARO OBREGON MONTERREY 1 PLANT	MONTERREY	15	200	215	186	12	198	220	6	226	406	18	424
BT MECANICO ELECTRICO	ESC IND Y PREP TEC ALVARO OBREGON MONTERREY 1 PLANT	MONTERREY	0	0	0	0	0	0	31	1	32	31	1	32
TÉCNICO EN MECATRÓNICA INDUSTRIAL	ESC IND Y PREP TEC ALVARO OBREGON MONTERREY 1 PLANT	MONTERREY	17	253	270	261	21	282	347	28	375	608	49	657
TÉCNICO EN PROGRAMACIÓN WEB	ESC IND Y PREP TEC ALVARO OBREGON MONTERREY 1 PLANT	MONTERREY	28	147	175	166	33	199	228	63	291	394	96	490
TÉCNICO EN SOLDADURA INDUSTRIAL	ESC IND Y PREP TEC ALVARO OBREGON MONTERREY 1 PLANT	MONTERREY	1	13	14	23	2	25	0	0	0	23	2	25
TÉCNICO EN TRABAJO SOCIAL	ESC IND Y PREP TEC ALVARO OBREGON MONTERREY 1 PLANT	MONTERREY	118	11	129	10	108	118	17	186	203	27	294	321
TÉCNICO EN TURISMO	ESC IND Y PREP TEC ALVARO OBREGON MONTERREY 1 PLANT	MONTERREY	119	12	131	12	106	118	16	176	192	28	282	310
TÉCNICO EN DUAL EN HERRAMIENTALES	ESC IND Y PREP TEC ALVARO OBREGON MONTERREY 1 PLANT	MONTERREY	2	19	21	19	2	21	40	0	40	59	2	61
TÉCNICO EN DUAL EN MECANIZADO	ESC IND Y PREP TEC ALVARO OBREGON MONTERREY 1 PLANT	MONTERREY	1	19	20	18	1	19	45	1	46	63	2	65
TÉCNICO EN DUAL EN MECÁNICA AUTOMOTRIZ	ESC IND Y PREP TEC ALVARO OBREGON MONTERREY 1 PLANT	MONTERREY	2	14	16	14	2	16	27	1	28	41	3	44
		TOTAL	611	1,230	1,841	1,251	592	1,843	1,797	901	2,698	3,048	1,493	4,541
TÉCNICO EN ADMINISTRADOR CONTABLE	ESC IND Y PREP TEC ALVARO OBREGON MONTERREY 2 PLANT	MONTERREY	34	30	64	28	36	64	27	28	55	55	64	119
TÉCNICO EN APLICACIONES AUDIOVISUALES	ESC IND Y PREP TEC ALVARO OBREGON MONTERREY 2 PLANT	MONTERREY	26	18	44	12	23	35	28	48	76	40	71	111
TÉCNICO EN ELECTROMECAÁNICO INDUSTRIAL	ESC IND Y PREP TEC ALVARO OBREGON MONTERREY 2 PLANT	MONTERREY	8	55	63	47	9	56	57	5	62	104	14	118
TÉCNICO EN TRABAJO SOCIAL	ESC IND Y PREP TEC ALVARO OBREGON MONTERREY 2 PLANT	MONTERREY	35	7	42	7	29	36	8	47	55	15	76	91
		TOTAL	103	110	213	94	97	191	120	128	248	214	225	439
TÉCNICO EN ADMINISTRADOR CONTABLE	ESC IND Y PREP TEC ALVARO OBREGON GUADALUPE	GUADALUPE	43	47	90	42	39	81	48	67	115	90	106	196
TÉCNICO EN DIBUJANTE INDUSTRIAL	ESC IND Y PREP TEC ALVARO OBREGON GUADALUPE	GUADALUPE	48	42	90	39	44	83	75	70	145	114	114	228
TÉCNICO EN ELECTRÓNICA INDUSTRIAL	ESC IND Y PREP TEC ALVARO OBREGON GUADALUPE	GUADALUPE	0	52	52	43	0	43	68	4	72	111	4	115
TÉCNICO EN MECÁNICA AUTOMOTRIZ Y AUTOTRÓNICA	ESC IND Y PREP TEC ALVARO OBREGON GUADALUPE	GUADALUPE	7	92	99	78	5	83	87	0	87	165	5	170
TÉCNICO EN PROGRAMACIÓN WEB	ESC IND Y PREP TEC ALVARO OBREGON GUADALUPE	GUADALUPE	21	74	95	69	17	86	109	43	152	178	60	238
TÉCNICO EN TRABAJO SOCIAL	ESC IND Y PREP TEC ALVARO OBREGON GUADALUPE	GUADALUPE	83	11	94	9	71	80	17	137	154	26	208	234
TÉCNICO EN TURISMO	ESC IND Y PREP TEC ALVARO OBREGON GUADALUPE	GUADALUPE	76	10	86	10	73	83	13	134	147	23	207	230
		TOTAL	278	328	606	290	249	539	417	455	872	707	704	1,411
B.T. ACTIVIDAD FISICA Y DEPORTE	ESC IND Y PREP TÉC PABLO LIVAS CENTRO	MONTERREY	0	0	0	0	0	0	24	5	29	24	5	29
B.T. DISEÑO DE IMAGEN	ESC IND Y PREP TÉC PABLO LIVAS CENTRO	MONTERREY	0	0	0	0	0	0	1	62	63	1	62	63
B.T. DISEÑO Y COMUNICACION VISUAL	ESC IND Y PREP TÉC PABLO LIVAS CENTRO	MONTERREY	0	0	0	0	0	0	46	91	137	46	91	137
B.T. DISEÑO Y PROYECCION EN MODA	ESC IND Y PREP TÉC PABLO LIVAS CENTRO	MONTERREY	0	0	0	0	0	0	1	85	86	1	85	86
B.T. EN ARTES	ESC IND Y PREP TÉC PABLO LIVAS CENTRO	MONTERREY	0	0	0	0	0	0	0	14	14	0	14	14
B.T. FIS. Y READAP. FISICO DEPORTIVA	ESC IND Y PREP TÉC PABLO LIVAS CENTRO	MONTERREY	0	0	0	0	0	0	2	7	9	2	7	9
B.T. GASTRONOMIA INTEGRAL	ESC IND Y PREP TÉC PABLO LIVAS CENTRO	MONTERREY	0	0	0	0	0	0	73	96	169	73	96	169
B.T. SISTEMAS COMPUTACIONALES	ESC IND Y PREP TÉC PABLO LIVAS CENTRO	MONTERREY	0	0	0	0	0	0	61	21	82	61	21	82
		TOTAL	0	0	0	0	0	0	208	381	589	208	381	589
BACHILLERATO GENERAL	ESC IND Y PREP TÉC PABLO LIVAS PONIENTE	MONTERREY	0	0	0	0	0	0	24	50	74	24	50	74
B.T. ACTIVIDAD FISICA Y DEPORTE	ESC IND Y PREP TÉC PABLO LIVAS PONIENTE	MONTERREY	0	0	0	0	0	0	15	8	23	15	8	23
B.T. DISEÑO Y COMUNICACION VISUAL	ESC IND Y PREP TÉC PABLO LIVAS PONIENTE	MONTERREY	0	0	0	0	0	0	26	66	92	26	66	92
B.T. GASTRONOMIA INTEGRAL	ESC IND Y PREP TÉC PABLO LIVAS PONIENTE	MONTERREY	0	0	0	0	0	0	24	40	64	24	40	64

B.T. SISTEMAS COMPUTACIONALES	ESC IND Y PREP T�C PABLO LIVAS PONIENTE	MONTERREY	0	0	0	0	0	0	90	29	119	90	29	119
TOTAL			0	0	0	0	0	0	179	193	372	179	193	372
TOTAL DE LA AREA METROPOLITANA			5,548	5,712	11,260	6,786	6,834	13,620	9,014	9,319	18,333	15,800	16,153	31,953

CAMPUS MEDEROS														
NIVEL	ESCUELA / FACULTAD / CENTRO / DES	MUNICIPIO	ASPIRANTES			MATR�CULA								
			H	M	Total	NUEVO INGRESO			REINGRESO			MATRICULA TOTAL		
						H	M	Total	H	M	Total	H	M	Total
MEDICA SUPERIOR			H	M	Total	H	M	Total	H	M	Total	H	M	Total
BACHILLERATO BILING�E	CENTRO DE INVESTIGACION Y DESARROLLO DE EDUCACION B	MONTERREY	0	0	0	0	0	0	2	0	2	2	0	2
BACHILLERATO INTERNACIONAL	CENTRO DE INVESTIGACION Y DESARROLLO DE EDUCACION B	MONTERREY	0	0	0	41	48	89	71	87	158	112	135	247
TOTAL			0	0	0	41	48	89	73	87	160	114	135	249
TOTAL BACHILLERATO			0	0	0	41	48	89	73	87	160	114	135	249

LICENCIATURA		MUNICIPIO	ASPIRANTES			MATR�CULA								
			H	M	Total	NUEVO INGRESO			REINGRESO			MATRICULA TOTAL		
						H	M	Total	H	M	Total	H	M	Total
TSU EN MUSICA	FACULTAD DE M�SICA	MONTERREY	0	0	0	0	0	0	8	7	15	8	7	15
TOTAL			0	0	0	0	0	0	8	7	15	8	7	15

LICENCIATURA		MUNICIPIO	ASPIRANTES			MATR�CULA								
			H	M	Total	NUEVO INGRESO			REINGRESO			MATRICULA TOTAL		
						H	M	Total	H	M	Total	H	M	Total
LICENCIATURA EN ARTE TEATRAL	FACULTAD DE ARTES ESC�NICAS	MONTERREY	83	55	138	39	64	103	79	187	266	118	251	369
LICENCIATURA EN DANZA CONTEMP.	FACULTAD DE ARTES ESC�NICAS	MONTERREY	53	8	61	3	34	37	5	59	64	8	93	101
TOTAL			136	63	199	42	98	140	84	246	330	126	344	470
LIC. EN ARTES VISUALES	FACULTAD DE ARTES VISUALES	MONTERREY	0	0	0	0	0	0	35	146	181	35	146	181
LIC. EN DISE�O GRAFICO	FACULTAD DE ARTES VISUALES	MONTERREY	0	0	0	0	0	0	211	568	779	211	568	779
LIC. EN LENG. Y PROD. AUDIOVISUAL	FACULTAD DE ARTES VISUALES	MONTERREY	0	0	0	0	0	0	309	268	577	309	268	577
TOTAL			0	0	0	0	0	0	555	982	1,537	555	982	1,537
LIC. EN CIENCIAS DE LA COMUNICACION	FACULTAD DE CIENCIAS DE LA COMUNICACI�N	MONTERREY	175	124	299	104	153	257	717	987	1,704	821	1,140	1,961
LIC. EN MERCADOT. Y GESTION DE LA IMAGEN	FACULTAD DE CIENCIAS DE LA COMUNICACI�N	MONTERREY	439	221	660	197	384	581	1,275	2,194	3,469	1,472	2,578	4,050
LIC. EN PERIODISMO MULTIMEDIA	FACULTAD DE CIENCIAS DE LA COMUNICACI�N	MONTERREY	24	30	54	26	19	45	108	97	205	134	116	250
TOTAL			638	375	1,013	327	556	883	2,100	3,278	5,378	2,427	3,834	6,261
LICENCIADO EN ECONOM�A	FACULTAD DE ECONOM�A	MONTERREY	101	218	319	90	40	130	151	101	252	241	141	382
TOTAL			101	218	319	90	40	130	151	101	252	241	141	382
LIC. EN MUSICA CANTANTE	FACULTAD DE M�SICA	MONTERREY	6	3	9	1	2	3	2	13	15	3	15	18
LIC. EN MUSICA COMPOSICION	FACULTAD DE M�SICA	MONTERREY	1	14	15	1	0	1	16	3	19	17	3	20
LIC. EN MUSICA DIRECTOR DE COROS	FACULTAD DE M�SICA	MONTERREY	1	0	1	0	1	1	0	2	2	0	3	3
LIC. EN MUSICA EDUC. MUSICAL	FACULTAD DE M�SICA	MONTERREY	0	0	0	0	0	0	3	7	10	3	7	10
LIC. EN MUSICA INSTRUMENTISTA	FACULTAD DE M�SICA	MONTERREY	10	18	28	3	7	10	37	29	66	40	36	76
TOTAL			18	35	53	5	10	15	58	54	112	63	64	127
LIC. EN ADMON.DE ENERGIA Y DES.SUS	FACULTAD DE CIENCIAS POL�TICAS Y RELACIONES INTERNACI�N	MONTERREY	13	14	27	10	15	25	146	139	285	156	154	310
LIC. EN C. POLITICAS Y GOB.	FACULTAD DE CIENCIAS POL�TICAS Y RELACIONES INTERNACI�N	MONTERREY	47	36	83	32	44	76	253	217	470	285	261	546
LIC. EN GESTI�N TUR�STICA	FACULTAD DE CIENCIAS POL�TICAS Y RELACIONES INTERNACI�N	MONTERREY	14	2	16	0	3	3	57	266	323	57	269	326

LIC. EN RELACIONES INTERNAC.	FACULTAD DE CIENCIAS POLÍTICAS Y RELACIONES INTERNACIONALES	MONTERREY	408	201	609	204	379	583	1,228	2,454	3,682	1,432	2,833	4,265
TOTAL			482	253	735	246	441	687	1,684	3,076	4,760	1,930	3,517	5,447
TOTAL LICENCIATURA			1,375	944	2,319	710	1,145	1,855	4,640	7,744	12,384	5,350	8,889	14,239

POSGRADO	ESCUELA / FACULTAD / CENTRO / DES	MUNICIPIO	ASPIRANTES			MATRÍCULA								
			H	M	Total	NUEVO INGRESO			REINGRESO			MATRICULA TOTAL		
						H	M	Total	H	M	Total	H	M	Total
M. EN ARTES VISUALES	FACULTAD DE ARTES VISUALES	MONTERREY	0	0	0	7	5	12	1	4	5	8	9	17
M. EN DIS. GRAFICO ORN. DIR., CREATIVA	FACULTAD DE ARTES VISUALES	MONTERREY	0	0	0	0	4	4	2	2	4	2	6	8
TOTAL			0	0	0	7	9	16	3	6	9	10	15	25
M. EN C. DE LA COMUNICACION	FACULTAD DE CIENCIAS DE LA COMUNICACIÓN	MONTERREY	3	2	5	0	3	3	2	8	10	2	11	13
DOC FIL (COM. E INNOVACION ED)	FACULTAD DE CIENCIAS DE LA COMUNICACIÓN	MONTERREY	0	0	0	0	0	0	12	13	25	12	13	25
TOTAL			3	2	5	0	3	3	14	21	35	14	24	38
MAESTRÍA EN FINANZAS	FACULTAD DE ECONOMIA	MONTERREY	0	0	0	12	4	16	30	8	38	42	12	54
MAESTRIA EN ECONOMIA	FACULTAD DE ECONOMIA	MONTERREY	0	0	0	6	1	7	5	3	8	11	4	15
DOCTORADO EN CIENCIAS ECONOMICAS	FACULTAD DE ECONOMIA	MONTERREY	0	0	0	0	0	0	12	5	17	12	5	17
TOTAL			0	0	0	18	5	23	47	16	63	65	21	86
MAESTRÍA EN C. POLÍTICAS Y GOB	FACULTAD DE CIENCIAS POLÍTICAS Y RELACIONES INTERNACIONALES	MONTERREY	18	28	46	28	20	48	18	16	34	46	36	82
M. EN CIENCIAS POLITICAS	FACULTAD DE CIENCIAS POLÍTICAS Y RELACIONES INTERNACIONALES	MONTERREY	0	0	0	0	0	0	26	31	57	26	31	57
MAESTRIA EN GESTION DE NEGOCIOS DIGITALES	FACULTAD DE CIENCIAS POLÍTICAS Y RELACIONES INTERNACIONALES	MONTERREY	10	13	23	5	5	10	11	17	28	16	22	38
M. EN RELACIONES INTERNACIONALES	FACULTAD DE CIENCIAS POLÍTICAS Y RELACIONES INTERNACIONALES	MONTERREY	7	4	11	5	7	12	18	24	42	23	31	54
D. EN RELACIONES INT. NEG y DIP	FACULTAD DE CIENCIAS POLÍTICAS Y RELACIONES INTERNACIONALES	MONTERREY	1	3	4	3	2	5	6	7	13	9	9	18
DF ORN R. INT/NEG y DIPL.	FACULTAD DE CIENCIAS POLÍTICAS Y RELACIONES INTERNACIONALES	MONTERREY	0	0	0	0	0	0	17	15	32	17	15	32
DOC. EN FILOSOFIA ORN. CP	FACULTAD DE CIENCIAS POLÍTICAS Y RELACIONES INTERNACIONALES	MONTERREY	0	0	0	0	0	0	23	18	41	23	18	41
D. EN CIENCIAS POLÍTICAS	FACULTAD DE CIENCIAS POLÍTICAS Y RELACIONES INTERNACIONALES	MONTERREY	4	7	11	4	4	8	9	4	13	13	8	21
TOTAL			40	55	95	45	38	83	128	132	260	173	170	343
TOTAL POSGRADO			43	57	100	70	55	125	192	175	367	262	230	492
TOTAL DE CAMPUS MEDEROS			1,418	1,001	2,419	821	1,248	2,069	4,905	8,006	12,911	5,726	9,254	14,980

SABINAS HIDALGO														
NIVEL	ESCUELA / FACULTAD / CENTRO / DES	MUNICIPIO	ASPIRANTES			MATRÍCULA								
			H	M	Total	NUEVO INGRESO			REINGRESO			MATRICULA TOTAL		
						H	M	Total	H	M	Total	H	M	Total
MEDIO SUPERIOR														
BACHILLERATO GENERAL	PREPARATORIA 5	SABINAS HIDALGO	0	0	0	0	0	0	3	5	8	3	5	8
TÉCNICO EN ENFERMERÍA	PREPARATORIA 5	SABINAS HIDALGO	18	5	23	5	19	24	0	0	0	5	19	24
TÉCNICO EN SOLDADURA INDUSTRIAL	PREPARATORIA 5	SABINAS HIDALGO	0	15	15	16	0	16	8	0	8	24	0	24
TOTAL			18	20	38	21	19	40	11	5	16	32	24	56
TOTAL BACHILLERATO			18	20	38	21	19	40	11	5	16	32	24	56

LICENCIATURA	ESCUELA / FACULTAD / CENTRO / DES	MUNICIPIO	ASPIRANTES			MATRÍCULA								
			H	M	Total	NUEVO INGRESO			REINGRESO			MATRICULA TOTAL		
						H	M	Total	H	M	Total	H	M	Total
LICENCIATURA COMO CONTADOR PUBLICO	FACULTAD DE CONTADURÍA PÚBLICA Y ADMINISTRACIÓN SAB	SABINAS HIDALGO	14	12	26	10	13	23	32	48	80	42	61	103
LIC. EN ADMINISTRACION	FACULTAD DE CONTADURÍA PÚBLICA Y ADMINISTRACIÓN SAB	SABINAS HIDALGO	0	0	0	0	0	0	26	44	70	26	44	70
LICENCIADO EN TECNOLOGÍAS DE INFORMACIÓN	FACULTAD DE CONTADURÍA PÚBLICA Y ADMINISTRACIÓN SAB	SABINAS HIDALGO	0	5	5	5	0	5	22	2	24	27	2	29

			TOTAL	14	12	26	15	13	28	80	94	174	95	107	202
LICENCIATURA EN CRIMINOLOGIA	FACULTAD DE DERECHO Y CRIMINOLOGÍA SABINAS	SABINAS HIDALGO		5	3	8	2	3	5	6	3	9	8	6	14
LICENCIATURA EN DERECHO	FACULTAD DE DERECHO Y CRIMINOLOGÍA SABINAS	SABINAS HIDALGO		14	6	20	4	13	17	14	37	51	18	50	68
			TOTAL	19	9	28	6	16	22	20	40	60	26	56	82
LICENCIADO EN PSICOLOGIA	FACULTAD DE PSICOLOGÍA UNIDAD SABINAS	SABINAS HIDALGO		21	3	24	2	16	18	6	38	44	8	54	62
			TOTAL	21	3	24	2	16	18	6	38	44	8	54	62
			TOTAL LICENCIATURA	54	24	78	23	45	68	106	172	278	129	217	346
			TOTAL DE CAMPUS SABINAS HIDALGO	72	44	116	44	64	108	117	177	294	161	241	402

LINARES																
NIVEL	ESCUELA / FACULTAD / CENTRO / DES	MUNICIPIO	ASPIRANTES	MATRÍCULA												
				NUEVO INGRESO			REINGRESO			MATRICULA TOTAL						
				H	M	Total	H	M	Total	H	M	Total				
BACHILLERATO GENERAL			PREPARATORIA 4 LINARES	LINARES	0	0	0	0	0	0	1	0	1	1	0	1
TOTAL					0	0	0	0	0	0	1	0	1	1	0	1
TÉCNICO EN ADMINISTRADOR CONTABLE	ESC IND Y PREP TEC ALVARO OBREGON LINARES	LINARES	29	9	38	7	29	36	14	26	40	21	55	76		
TÉCNICO EN BIOTÉCNOLOGÍA INDUSTRIAL	ESC IND Y PREP TEC ALVARO OBREGON LINARES	LINARES	33	14	47	18	49	67	14	46	60	32	95	127		
TÉCNICO EN MECATRÓNICA INDUSTRIAL	ESC IND Y PREP TEC ALVARO OBREGON LINARES	LINARES	9	46	55	50	10	60	64	9	73	114	19	133		
TÉCNICO EN PROGRAMACIÓN WEB	ESC IND Y PREP TEC ALVARO OBREGON LINARES	LINARES	28	32	60	33	27	60	48	29	77	81	56	137		
TÉCNICO EN TURISMO	ESC IND Y PREP TEC ALVARO OBREGON LINARES	LINARES	32	11	43	10	28	38	7	33	40	17	61	78		
TOTAL			131	112	243	118	143	261	147	143	290	265	286	551		
TOTAL BACHILLERATO			131	112	243	118	143	261	148	143	291	266	286	552		

LICENCIATURA	ESCUELA / FACULTAD / CENTRO / DES	MUNICIPIO	ASPIRANTES	MATRÍCULA										
				NUEVO INGRESO			REINGRESO			MATRICULA TOTAL				
				H	M	Total	H	M	Total	H	M	Total		
ING. PETROLERO	FACULTAD DE CIENCIAS DE LA TIERRA	LINARES	4	27	31	24	4	28	54	32	86	78	36	114
ING.GEOFISICO	FACULTAD DE CIENCIAS DE LA TIERRA	LINARES	1	4	5	1	1	2	10	6	16	11	7	18
ING.GEÓLOGO	FACULTAD DE CIENCIAS DE LA TIERRA	LINARES	5	9	14	7	4	11	23	21	44	30	25	55
ING.GEÓLOGO MINERALOGISTA	FACULTAD DE CIENCIAS DE LA TIERRA	LINARES	9	4	13	3	6	9	25	5	30	28	11	39
TOTAL			19	44	63	35	15	50	112	64	176	147	79	226
LICENCIATURA COMO INGENIERO EN MANEJO DE REC. NATURALES	FACULTAD DE CIENCIAS FORESTALES	LINARES	6	4	10	1	2	3	20	34	54	21	36	57
LICENCIATURA EN INGENIERÍA FORESTAL	FACULTAD DE CIENCIAS FORESTALES	LINARES	7	13	20	5	5	10	18	29	47	23	34	57
TOTAL			13	17	30	6	7	13	38	63	101	44	70	114
LICENCIATURA COMO CONTADOR PUBLICO	FACULTAD DE CONTADURÍA PÚBLICA Y ADMINISTRACIÓN LIN	LINARES	39	42	81	38	32	70	119	133	252	157	165	322
LIC. EN ADMINISTRACION	FACULTAD DE CONTADURÍA PÚBLICA Y ADMINISTRACIÓN LIN	LINARES	0	0	0	0	0	0	82	121	203	82	121	203
LICENCIADO EN TECNOLOGÍAS DE INFORMACIÓN	FACULTAD DE CONTADURÍA PÚBLICA Y ADMINISTRACIÓN LIN	LINARES	1	3	4	3	1	4	17	7	24	20	8	28
TOTAL			40	45	85	41	33	74	218	261	479	259	294	553
LICENCIATURA EN CRIMINOLOGIA	FACULTAD DE DERECHO Y CRIMINOLOGÍA LINARES	LINARES	19	22	41	12	5	17	41	32	73	53	37	90
LICENCIATURA EN DERECHO	FACULTAD DE DERECHO Y CRIMINOLOGÍA LINARES	LINARES	59	37	96	24	41	65	31	66	97	55	107	162
TOTAL			78	59	137	36	46	82	72	98	170	108	144	252
LIC.EN CIENCIAS DEL LENGUAJE	FACULTAD DE FILOSOFÍA Y LETRAS (LINARES)	LINARES	0	0	0	0	0	0	0	1	1	0	1	1
LIC. EN EDUCACION	FACULTAD DE FILOSOFÍA Y LETRAS (LINARES)	LINARES	16	3	19	3	12	15	13	45	58	16	57	73
LINGÜÍSTICA APLIC.A LA ENS. Y TRAD. ING	FACULTAD DE FILOSOFÍA Y LETRAS (LINARES)	LINARES	10	5	15	5	7	12	5	30	35	10	37	47
TOTAL			26	8	34	8	19	27	18	76	94	26	95	121
LIC. EN CIENCIAS DEL EJERCICIO	FACULTAD DE ORGANIZACION DEPORTIVA UNIDAD LINARES	LINARES	0	0	0	0	0	0	9	3	12	9	3	12

LIC. EN C. DE LA ACT. FÍSICA Y DEL DEP.	FACULTAD DE ORGANIZACION DEPORTIVA UNIDAD LINARES	LINARES	4	13	17	11	4	15	27	10	37	38	14	52
TOTAL			4	13	17	11	4	15	36	13	49	47	17	64
TOTAL LICENCIATURA			180	186	366	137	124	261	494	575	1,069	631	699	1,330

POSGRADO			ASPIRANTES			MATRÍCULA								
			H	M	Total	NUEVO INGRESO			REINGRESO			MATRICULA TOTAL		
						H	M	Total	H	M	Total	H	M	Total
MAESTRÍA EN CIENCIAS GEOLÓGICAS	FACULTAD DE CIENCIAS DE LA TIERRA	LINARES	11	5	16	0	2	2	10	10	20	10	12	22
DOC. EN C. CON ORN EN GEOCIENCIAS	FACULTAD DE CIENCIAS DE LA TIERRA	LINARES	0	0	0	0	0	0	2	0	2	2	0	2
DOCTORADO EN CIENCIAS DE LA TIERRA	FACULTAD DE CIENCIAS DE LA TIERRA	LINARES	1	2	3	1	0	1	2	0	2	3	0	3
TOTAL			12	7	19	1	2	3	14	10	24	15	12	27
MAESTRIA EN CIENCIAS FORESTALES	FACULTAD DE CIENCIAS FORESTALES	LINARES	1	0	1	2	1	3	7	9	16	9	10	19
MAE. EN RESTAURACION ECOLOGICA	FACULTAD DE CIENCIAS FORESTALES	LINARES	0	5	5	3	0	3	3	0	3	6	0	6
DOCTORADO EN CIENCIAS	FACULTAD DE CIENCIAS FORESTALES	LINARES	1	7	8	5	3	8	18	7	25	23	10	33
TOTAL			2	12	14	10	4	14	28	16	44	38	20	58
TOTAL POSGRADO			14	19	33	11	6	17	42	26	68	53	32	85
TOTAL DE CAMPUS LINARES			325	317	642	266	273	539	684	744	1,428	950	1,017	1,967

CADEREYTA JIMENEZ														
NIVEL	ESCUELA / FACULTAD / CENTRO / DES	MUNICIPIO	ASPIRANTES			MATRÍCULA								
			H	M	Total	NUEVO INGRESO			REINGRESO			MATRICULA TOTAL		
						H	M	Total	H	M	Total	H	M	Total
BACHILLERATO GENERAL	PREPARATORIA 12	CADEREYTA JIMENEZ	18	28	46	272	318	590	236	287	523	508	605	1,113
TÉCNICO EN NUTRICIÓN	PREPARATORIA 12	CADEREYTA JIMENEZ	14	4	18	13	27	40	13	25	38	26	52	78
TOTAL			32	32	64	285	345	630	249	312	561	534	657	1,191
TOTAL BACHILLERATO			32	32	64	285	345	630	249	312	561	534	657	1,191

LICENCIATURA			ASPIRANTES			MATRÍCULA								
			H	M	Total	NUEVO INGRESO			REINGRESO			MATRICULA TOTAL		
						H	M	Total	H	M	Total	H	M	Total
LICENCIATURA COMO CONTADOR PUBLICO	FACULTAD DE CONTADURÍA PÚBLICA Y ADMINISTRACIÓN CA	CADEREYTA JIMENEZ	38	26	64	22	35	57	35	82	117	57	117	174
LIC. EN ADMINISTRACION	FACULTAD DE CONTADURÍA PÚBLICA Y ADMINISTRACIÓN CA	CADEREYTA JIMENEZ	0	0	0	0	0	0	36	61	97	36	61	97
LICENCIADO EN TECNOLOGÍAS DE INFORMACIÓN	FACULTAD DE CONTADURÍA PÚBLICA Y ADMINISTRACIÓN CA	CADEREYTA JIMENEZ	2	2	4	1	1	2	5	3	8	6	4	10
TOTAL			40	28	68	23	36	59	76	146	222	99	182	281
TOTAL LICENCIATURA			40	28	68	23	36	59	76	146	222	99	182	281
TOTAL DE CADEREYTA JIMENEZ			72	60	132	308	381	689	325	458	783	633	839	1,472

FORANEAS														
NIVEL	ESCUELA / FACULTAD / CENTRO / DES	MUNICIPIO	ASPIRANTES			MATRÍCULA								
			H	M	Total	NUEVO INGRESO			REINGRESO			MATRICULA TOTAL		
						H	M	Total	H	M	Total	H	M	Total
TÉCNICO EN ADMINISTRADOR CONTABLE	PREPARATORIA 4 GALEANA	GALEANA	3	1	4	4	4	8	9	14	23	13	18	31
TOTAL			3	1	4	4	4	8	9	14	23	13	18	31

BACHILLERATO GENERAL	PREPARATORIA 6	MONTEMORELOS	0	0	0	0	0	0	6	1	7	6	1	7
TÉCNICO EN ADMINISTRADOR CONTABLE	PREPARATORIA 6	MONTEMORELOS	13	19	32	28	16	44	23	43	66	51	59	110
TOTAL			13	19	32	28	16	44	29	44	73	57	60	117
BACHILLERATO GENERAL	PREPARATORIA 10	DR.ARROYO	0	0	0	0	0	0	2	0	2	2	0	2
TOTAL			0	0	0	0	0	0	2	0	2	2	0	2
BACHILLERATO GENERAL	PREPARATORIA 11	CERRALVO	0	0	0	0	0	0	0	0	0	0	0	0
TOTAL			0	0	0	0	0	0	0	0	0	0	0	0
TÉCNICO EN ADMINISTRADOR CONTABLE	PREPARATORIA 13	ALLENDE	0	0	0	20	20	40	26	34	60	46	54	100
TOTAL			0	0	0	20	20	40	26	34	60	46	54	100
BACHILLERATO GENERAL	PREPARATORIA 14	GENERAL TERAN	7	14	21	18	10	28	25	22	47	43	32	75
TÉCNICO EN ADMINISTRADOR CONTABLE	PREPARATORIA 14	GENERAL TERAN	16	10	26	13	18	31	21	40	61	34	58	92
TÉCNICO EN ENFERMERÍA	PREPARATORIA 14	GENERAL TERAN	23	10	33	12	24	36	1	0	1	13	24	37
TOTAL			46	34	80	43	52	95	47	62	109	90	114	204
BACHILLERATO GENERAL	PREPARATORIA 17	CIENEGAD E FLORES	0	0	0	0	0	0	1	0	1	1	0	1
B.T. SISTEMAS COMPUTACIONALES	PREPARATORIA 17	CIENEGAD E FLORES	0	0	0	0	0	0	26	30	56	26	30	56
TÉCNICO EN MECÁNICA AUTOMOTRIZ Y AUTOTRÓNICA	PREPARATORIA 17	CIENEGAD E FLORES	12	33	45	27	1	28	46	2	48	73	3	76
TOTAL			12	33	45	27	1	28	73	32	105	100	33	133
B.T. SISTEMAS COMPUTACIONALES	PREPARATORIA 18	HIDALGO	0	0	0	0	0	0	10	3	13	10	3	13
TÉCNICO EN ENFERMERÍA	PREPARATORIA 18	HIDALGO	26	10	36	9	30	39	8	25	33	17	55	72
TOTAL			26	10	36	9	30	39	18	28	46	27	58	85
TÉCNICO EN ADMINISTRADOR CONTABLE	PREPARATORIA 20	SANTIAGO	77	54	131	60	85	145	66	107	173	126	192	318
TÉCNICO EN ELECTRICISTA	PREPARATORIA 20	SANTIAGO	3	29	32	35	5	40	51	3	54	86	8	94
TÉCNICO EN GASTRONOMÍA INTEGRAL	PREPARATORIA 20	SANTIAGO	22	16	38	16	18	34	14	36	50	30	54	84
TÉCNICO EN MECATRÓNICA INDUSTRIAL	PREPARATORIA 20	SANTIAGO	9	20	29	21	9	30	28	9	37	49	18	67
TÉCNICO EN PROGRAMACIÓN WEB	PREPARATORIA 20	SANTIAGO	0	0	0	17	9	26	28	26	54	45	35	80
TOTAL			111	119	230	149	126	275	187	181	368	336	307	643
BACHILLERATO GENERAL	PREPARATORIA 24	CIUDAD ANAHUAC	0	0	0	0	0	0	1	0	1	1	0	1
TÉCNICO EN APLICACIONES AUDIOVISUALES	PREPARATORIA 24	CIUDAD ANAHUAC	0	0	0	13	21	34	0	0	0	13	21	34
TOTAL			0	0	0	13	21	34	1	0	1	14	21	35
BACHILLERATO GENERAL	PREPARATORIA 25 SALINAS VICTORIA	SALINAS VICTORIA	106	61	167	95	142	237	64	102	166	159	244	403
TOTAL			106	61	167	95	142	237	64	102	166	159	244	403
TOTAL DE FORANEAS			317	277	594	388	412	800	456	497	953	844	909	1,753

TOTALES ESCOLARIZADA	Aspirantes			Primer Ingreso			Reingreso			Matricula Total		
	H	M	Total	H	M	Total	H	M	Total	H	M	Total
	22,722	21,789	42,867	15,857	15,890	31,747	60,731	64,144	124,875	76,588	80,034	156,622


 M.Q. Lázaro Vargas Guerra
 Director del Departamento Escolar y de Archivo


 Dra. Ana María Gabriela Pagaza González
 Directora de la Dirección General de Planeación y Proyectos Estratégicos

INFORME DE MATRÍCULA: SEMESTRE: AGOSTO-DICIEMBRE 2023

NOMBRE DE LA INSTITUCIÓN: UNIVERSIDAD AUTÓNOMA DE NUEVO LEÓN

FECHA DE CAPTURA: AL 27 DE OCTUBRE DEL 2023

Informe Reportado del Semestre:	
1°	2°
01-jul-23	15-dic-23

Informe Trimestral Reportado			
1°	2°	3°	4°
08-abr-23	01-jul-23	14-oct-23	12-ene-24

MODALIDAD: NO ESCOLARIZADA

CIUDAD UNIVERSITARIA

NIVEL	ESCUELA / FACULTAD / CENTRO / DES	MUNICIPIO	ASPIRANTES			MATRÍCULA								
			H	M	Total	NUEVO INGRESO			REINGRESO			MATRICULA TOTAL		
			H	M	Total	H	M	Total	H	M	Total	H	M	Total
LICENCIATURA														
LIC. EN ADMINISTRACION (D)	FACULTAD DE CONTADURÍA PÚBLICA Y ADMINISTRACIÓN	SAN NICOLÁS DE LOS GARZA	118	125	243	83	86	169	182	232	414	265	318	583
LIC. EN NEGOCIOS INTERNACIONALES (D)	FACULTAD DE CONTADURÍA PÚBLICA Y ADMINISTRACIÓN	SAN NICOLÁS DE LOS GARZA	69	62	131	15	16	31	11	10	21	26	26	52
TOTAL			187	187	374	98	102	200	193	242	435	291	344	635
LIC. EN DERECHO	FACULTAD DE DERECHO Y CRIMINOLOGIA	SAN NICOLÁS DE LOS GARZA	0	0	0	0	0	0	2	0	2	2	0	2
TOTAL			0	0	0	0	0	0	2	0	2	2	0	2
LIC. EN CIENCIAS DEL EJERCICIO	FACULTAD DE ORGANIZACIÓN DEPORTIVA	SAN NICOLÁS DE LOS GARZA	0	0	0	0	0	0	50	35	85	50	35	85
LIC. EN C. DE LA ACTI. FÍSICA Y DEL DEP(D)	FACULTAD DE ORGANIZACIÓN DEPORTIVA	SAN NICOLÁS DE LOS GARZA	41	57	98	36	30	66	158	115	273	194	145	339
TOTAL			41	57	98	36	30	66	208	150	358	244	180	424
TOTAL DE LICENCIATURA			228	244	472	134	132	266	403	392	795	537	524	1,061

POSGRADO	ESCUELA / FACULTAD / CENTRO / DES	MUNICIPIO	ASPIRANTES			MATRÍCULA								
			H	M	Total	NUEVO INGRESO			REINGRESO			MATRICULA TOTAL		
			H	M	Total	H	M	Total	H	M	Total	H	M	Total
MAESTRIA EN GESTION TECNOLOGICA E INTELIGENCIA COMPETITIVA	FACULTAD DE CONTADURIA PUBLICA Y ADMINISTRACIÓN	SAN NICOLÁS DE LOS GARZA	9	12	21	4	3	7	5	4	9	9	7	16
TOTAL			9	12	21	4	3	7	5	4	9	9	7	16
M. EN REG. O. EN ENERGÍA	FACULTAD DE DERECHO Y CRIMINOLOGÍA	SAN NICOLÁS DE LOS GARZA	3	2	5	1	2	3	5	2	7	6	4	10

M. EN REG. O. EN MEJORA REG.	FACULTAD DE DERECHO Y CRIMINOLOGÍA	SAN NICOLÁS DE LOS GARZA	0	0	0	0	0	0	0	1	1	0	1	1
TOTAL			3	2	5	1	2	3	5	3	8	6	5	11
MAFD. O. PROMOCION DE LA SALUD	FACULTAD DE ORGANIZACIÓN DEPORTIVA	SAN NICOLÁS DE LOS GARZA	0	0	0	0	0	0	2	4	6	2	4	6
MAFD. ORN. ALTO REND. DEPVO.	FACULTAD DE ORGANIZACIÓN DEPORTIVA	SAN NICOLÁS DE LOS GARZA	0	0	0	0	0	0	18	6	24	18	6	24
MAFD. ORN. EDUCACION FISICA	FACULTAD DE ORGANIZACIÓN DEPORTIVA	SAN NICOLÁS DE LOS GARZA	0	0	0	0	0	0	0	5	5	0	5	5
MAFD. ORN. GESTION DEPORTIVA	FACULTAD DE ORGANIZACIÓN DEPORTIVA	SAN NICOLÁS DE LOS GARZA	0	0	0	0	0	0	11	7	18	11	7	18
TOTAL			0	0	0	0	0	0	31	22	53	31	22	53
TOTAL DE POSGRADO			12	14	26	5	5	10	41	29	70	46	34	80
TOTAL DEL CAMPUS CD. UNIVERSITARIA			240	258	498	139	137	276	444	421	865	583	558	1,141

AREA METROPOLITANA														
NIVEL	ESCUELA / FACULTAD / CENTRO / DES	MUNICIPIO	ASPIRANTES			MATRÍCULA								
			H	M	Total	NUEVO INGRESO			REINGRESO			MATRICULA TOTAL		
			H	M	Total	H	M	Total	H	M	Total	H	M	Total
MEDIO SUPERIOR														
BACHILLERATO GENERAL	PREPARATORIA 1	APODACA	20	19	39	9	5	14	125	114	239	134	119	253
BACHILLERATO GRAL.CC. Y CAE	PREPARATORIA 1	AMILPA	0	0	0	3	2	5	1	10	11	4	12	16
BACHILLERATO GRAL.CC. Y CAE	PREPARATORIA 1	SANTA FE	0	0	0	0	1	1	4	24	28	4	25	29
BACHILLERATO GRAL.CC. Y CAE	PREPARATORIA 1	PESQUERIA	2	3	5	0	0	0	0	3	3	0	3	3
TOTAL			22	22	44	12	8	20	130	151	281	142	159	301
BACHILLERATO GENERAL	PREPARATORIA 2	MONTERREY	0	0	0	0	0	0	1	0	1	1	0	1
TOTAL			0	0	0	0	0	0	1	0	1	1	0	1
BACHILLERATO GENERAL	PREPARATORIA 3	MONTERREY	32	28	60	23	27	50	123	116	239	146	143	289
BACHILLERATO GRAL.CC. Y CAE NO ESCOLARIZADA	PREPARATORIA 3	MONTERREY	0	0	0	3	6	9	11	17	28	14	23	37
TOTAL			32	28	60	26	33	59	134	133	267	160	166	326
BACHILLERATO GENERAL	PREPARATORIA 8	GUADALUPE	99	42	141	19	37	56	22	23	45	41	60	101
BACHILLERATO GENERAL	PREPARATORIA 8	TIERRA PROPIA	0	0	0	3	9	12	2	12	14	5	21	26
BACHILLERATO GENERAL	PREPARATORIA 8	MONTE KRISTAL	0		0	6	25	31	4	12	16	10	37	47
TOTAL			99	42	141	28	71	99	28	47	75	56	118	174
BACHILLERATO GENERAL	PREPARATORIA 9	MONTERREY	31	21	52	11	0	11	21	21	42	32	21	53
BACHILLERATO GRAL.CC. Y CAE NO ESCOLARIZADA	PREPARATORIA 9	MONTERREY	0	0	0	8	28	36	12	45	57	20	73	93
TOTAL			31	21	52	19	28	47	33	66	99	52	94	146
BACHILLERATO GRAL.CC. Y CAE NO ESCOLARIZADA	PREPARATORIA 15 MADERO	MONTERREY	31	22	53	15	19	34	18	36	54	33	55	88
BACHILLERATO GENERAL	PREPARATORIA 15 FLORIDA	MONTERREY	4	6	10	5	2	7	38	35	73	43	37	80
TOTAL			35	28	63	20	21	41	56	71	127	76	92	168
BACHILLERATO GENERAL	PREPARATORIA 22	GUADALUPE	85	59	144	23	23	46	79	45	124	102	68	170
TOTAL			85	59	144	23	23	46	79	45	124	102	68	170

BACHILLERATO GENERAL	PREPARATORIA 23	STA. CATARINA	12	4	16	1	3	4	1	4	5	2	7	9
BACHILLERATO GRAL.CC. Y CAE NO ESCOLARIZADA	PREPARATORIA 23	STA. CATARINA	0	0	0	2	6	8	3	5	8	5	11	16
TOTAL			12	4	16	3	9	12	4	9	13	7	18	25
TOTAL DE EL ÁREA METROPOLITANA			316	204	520	131	193	324	465	522	987	596	715	1,311

FORANEAS														
NIVEL	ESCUELA / FACULTAD / CENTRO / DES	MUNICIPIO	ASPIRANTES			MATRÍCULA								
			H	M	Total	NUEVO INGRESO			REINGRESO			MATRICULA TOTAL		
			H	M	Total	H	M	Total	H	M	Total	H	M	Total
BACHILLERATO GRAL.CC. Y CAE	PREPARATORIA 7	SALINAS VICTORIA	80	24	104	16	52	68	12	28	40	28	80	108
TOTAL			80	24	104	16	52	68	12	28	40	28	80	108
BACHILLERATO GRAL.CC. Y CAE	PREPARATORIA 16	EL CARMEN	17	7	24	7	15	22	11	27	38	18	42	60
TOTAL			17	7	24	7	15	22	11	27	38	18	42	60
BACHILLERATO GRAL.CC. Y CAE	PREPARATORIA 17	GENERAL ZUAZUA	10	5	15	2	9	11	3	7	10	5	16	21
TOTAL			10	5	15	2	9	11	3	7	10	5	16	21
BACHILLERATO GENERAL	PREPARATORIA 18	HIDALGO	7	10	17	8	9	17	5	8	13	13	17	30
TOTAL			7	10	17	8	9	17	5	8	13	13	17	30
BACHILLERATO GENERAL	PREPARATORIA 21	CHINA	2	3	5	3	2	5	3	3	6	6	5	11
TOTAL			2	3	5	3	2	5	3	3	6	6	5	11
TOTAL DE LAS FORANEAS			116	49	165	36	87	123	34	73	107	70	160	230

UNIDAD MEDEROS														
NIVEL	ESCUELA / FACULTAD / CENTRO / DES	MUNICIPIO	ASPIRANTES			MATRÍCULA								
			H	M	Total	NUEVO INGRESO			REINGRESO			MATRICULA TOTAL		
			H	M	Total	H	M	Total	H	M	Total	H	M	Total
LIC. EN COM. EST. E INNOVACIÓN DIGITAL	FACULTAD DE CIENCIAS DE LA COMUNICACIÓN	MONTERREY	16	12	28	6	11	17	18	31	49	24	42	66
TOTAL			16	12	28	6	11	17	18	31	49	24	42	66
LIC. EN RELACIONES INTERNAC. (430-06)	FACULTAD DE CIENCIAS POLÍTICAS Y RELACIONES INTERNACIONALES	MONTERREY	28	11	39	6	14	20	15	17	32	21	31	52
TOTAL			28	11	39	6	14	20	15	17	32	21	31	52
TOTAL DE LA UNIDAD MEDEROS			44	23	67	12	25	37	33	48	81	45	73	118

CIENCIAS DE LA SALUD														
NIVEL	ESCUELA / FACULTAD / CENTRO / DES	MUNICIPIO	ASPIRANTES			MATRÍCULA								
			H	M	Total	NUEVO INGRESO			REINGRESO			MATRICULA TOTAL		
			H	M	Total	H	M	Total	H	M	Total	H	M	Total
DOCTORADO EN CIENCIAS ODONTOLÓGICAS	FACULTAD DE ODONTOLÓGIA	MONTERREY	8	8	16	6	8	14	0	0	0	6	8	14
TOTAL			8	8	16	6	8	14	0	0	0	6	8	14
TOTAL DE CIENCIAS DE LA SALUD			8	8	16	6	8	14	0	0	0	6	8	14

TOTAL NO ESCOLARIZADA	Primer Ingreso			Primer Ingreso			Reingreso			Matricula Total		
	H	M	Total	H	M	Total	H	M	Total	H	M	Total
	724	542	1,266	324	450	774	976	1,064	2,040	1,300	1,514	2,814



I.Q. Lázaro Vargas Guerra

Director del Departamento Escolar y de Archivo





Dra. Ana María Gabriela Pagaza González

Directora de la Dirección General de Planeación y Proyectos Estratégicos

INFORME DE MATRÍCULA: SEMESTRE: AGOSTO-DICIEMBRE 2023

NOMBRE DE LA INSTITUCIÓN: UNIVERSIDAD AUTÓNOMA DE NUEVO LEÓN

FECHA DE CAPTURA: AL 27 DE OCTUBRE DEL 2023

Informe Reportado del Semestre:

1°	2°
01-jul-23	15-dic-23

Informe Trimestral Reportado

1°	2°	3°	4°
08-abr-23	01-jul-23	14-oct-23	12-ene-24

MODALIDAD: MIXTA

CIUDAD UNIVERSITARIA

NIVEL	ESCUELA / FACULTAD / CENTRO / DES	MUNICIPIO	ASPIRANTES			MATRÍCULA								
						NUEVO INGRESO			REINGRESO			MATRÍCULA TOTAL		
			H	M	Total	H	M	Total	H	M	Total	H	M	Total
LICENCIATURA														
LICENCIATURA EN BIOLOGIA	FACULTAD DE CIENCIAS BIOLÓGICAS	SAN NICOLÁS DE LOS GARZA	78	93	171	79	57	136	116	113	229	195	170	365
LICENCIATURA EN BIOTECNOLOGIA GENOMICA	FACULTAD DE CIENCIAS BIOLÓGICAS	SAN NICOLÁS DE LOS GARZA	132	89	221	71	104	175	146	152	298	217	256	473
LICENCIATURA EN CIENCIA DE ALIMENTOS	FACULTAD DE CIENCIAS BIOLÓGICAS	SAN NICOLÁS DE LOS GARZA	24	24	48	22	19	41	53	51	104	75	70	145
LICENCIATURA EN QUIMICO BACT	FACULTAD DE CIENCIAS BIOLÓGICAS	SAN NICOLÁS DE LOS GARZA	118	67	185	63	98	161	125	197	322	188	295	483
TOTAL			352	273	625	235	278	513	440	513	953	675	791	1,466
LIC. EN FISICA	FACULTAD DE CIENCIAS FÍSICO MATEMÁTICAS	SAN NICOLÁS DE LOS GARZA	31	118	149	79	12	91	132	38	170	211	50	261
LIC. EN MATEMATICAS	FACULTAD DE CIENCIAS FÍSICO MATEMÁTICAS	SAN NICOLÁS DE LOS GARZA	13	30	43	26	11	37	37	22	59	63	33	96
LIC. EN SEGURIDAD EN TEC. DE INFORMACION	FACULTAD DE CIENCIAS FÍSICO MATEMÁTICAS	SAN NICOLÁS DE LOS GARZA	16	113	129	98	14	112	126	24	150	224	38	262
LICENCIATURA EN CIENCIAS COMPUTACIONALES	FACULTAD DE CIENCIAS FÍSICO MATEMÁTICAS	SAN NICOLÁS DE LOS GARZA	34	198	232	185	33	218	132	24	156	317	57	374
LICENCIATURA EN MULTIMEDIA Y ANIMACION DIGITAL	FACULTAD DE CIENCIAS FÍSICO MATEMÁTICAS	SAN NICOLÁS DE LOS GARZA	110	206	316	205	110	315	47	23	70	252	133	385
LICENCIATURA EN ACTUARIA	FACULTAD DE CIENCIAS FÍSICO MATEMÁTICAS	SAN NICOLÁS DE LOS GARZA	58	104	162	92	50	142	102	67	169	194	117	311
TOTAL			262	769	1,031	685	230	915	576	198	774	1,261	428	1,689
LICENCIATURA COMO QUIMICO FARMACEUTICO BIOLOGO	FACULTAD DE CIENCIAS QUÍMICAS	SAN NICOLÁS DE LOS GARZA	227	148	375	98	134	232	145	239	384	243	373	616
LICENCIATURA EN INGENIERIA INDUSTRIAL Y ADMINISTRACION	FACULTAD DE CIENCIAS QUÍMICAS	SAN NICOLÁS DE LOS GARZA	400	589	989	275	209	484	324	223	547	599	432	1,031

LICENCIATURA EN INGENIERIA QUIMICA	FACULTAD DE CIENCIAS QUÍMICAS	SAN NICOLÁS DE LOS GARZA	127	142	269	123	102	225	152	122	274	275	224	499
LICENCIATURA EN QUIMICA INDUSTRIAL	FACULTAD DE CIENCIAS QUÍMICAS	SAN NICOLÁS DE LOS GARZA	41	62	103	48	36	84	40	28	68	88	64	152
TOTAL			795	941	1,736	544	481	1,025	661	612	1,273	1,205	1,093	2,298
LICENCIATURA EN ADMINISTRACION	FACULTAD DE CONTADURÍA PÚBLICA Y ADMINISTRACIÓN	SAN NICOLÁS DE LOS GARZA	980	860	1,840	422	483	905	712	679	1,391	1,134	1,162	2,296
LICENCIATURA EN NEGOCIOS INTERNACIONALES	FACULTAD DE CONTADURÍA PÚBLICA Y ADMINISTRACIÓN	SAN NICOLÁS DE LOS GARZA	814	630	1,444	230	274	504	339	427	766	569	701	1,270
TOTAL			1,794	1,490	3,284	652	757	1,409	1,051	1,106	2,157	1,703	1,863	3,566
LICENCIATURA EN DERECHO	FACULTAD DE DERECHO Y CRIMINOLOGÍA	SAN NICOLÁS DE LOS GARZA	37	25	62	12	15	27	569	953	1,522	581	968	1,549
LICENCIATURA EN CRIMINOLOGIA	FACULTAD DE DERECHO Y CRIMINOLOGÍA	SAN NICOLÁS DE LOS GARZA	0	0	0	0	0	0	139	215	354	139	215	354
TOTAL			37	25	62	12	15	27	708	1,168	1,876	720	1,183	1,903
LICENCIATURA EN GESTIÓN DE LA RESPONSABILIDAD SOCIAL	CONJUNTA FTSYDH Y FACPYA (LGRS)	SAN NICOLÁS DE LOS GARZA	28	8	36	10	32	42	45	91	136	55	123	178
TOTAL			28	8	36	10	32	42	45	91	136	55	123	178
TOTAL DE LICENCIATURA			3,268	3,506	6,774	2,138	1,793	3,931	3,481	3,688	7,169	5,619	5,481	11,100

POSGRADO			ASPIRANTES			MATRÍCULA									
			H	M	Total	NUEVO INGRESO			REINGRESO			MATRÍCULA TOTAL			
						H	M	Total	H	M	Total	H	M	Total	
ESPECIALIDAD EN SUSTENTABILIDA	FACULTAD DE CIENCIAS QUIMICAS	SAN NICOLÁS DE LOS GARZA	0	0	0	0	0	0	0	0	0	0	0	0	0
M. EN ANALÍTICA Y TRANS DIG NEGOCIOS	FACULTAD DE CIENCIAS QUIMICAS	SAN NICOLÁS DE LOS GARZA	0	0	0	0	0	0	3	5	8	3	5	8	
MA OTN CADENAS DE VALOR INTELIGENTES	FACULTAD DE CIENCIAS QUIMICAS	SAN NICOLÁS DE LOS GARZA	0	0	0	0	0	0	2	1	3	2	1	3	
MA OTN MERCADOTECNIA ESTRATEG Y COMERCI	FACULTAD DE CIENCIAS QUIMICAS	SAN NICOLÁS DE LOS GARZA	10	6	16	2	4	6	3	9	12	5	13	18	
MA. OTN DIRECCION EMPRESARIAL	FACULTAD DE CIENCIAS QUIMICAS	SAN NICOLÁS DE LOS GARZA	9	16	25	9	5	14	41	20	61	50	25	75	
MA. OTN INNOVACION Y EMPREND DISRUPTIVO	FACULTAD DE CIENCIAS QUIMICAS	SAN NICOLÁS DE LOS GARZA	0	0	0	0	0	0	7	2	9	7	2	9	
MA.OTN DESARROLLO DE CAPITAL HUMANO	FACULTAD DE CIENCIAS QUIMICAS	SAN NICOLÁS DE LOS GARZA	15	7	22	2	9	11	3	9	12	5	18	23	
MA.OTN FINANZAS	FACULTAD DE CIENCIAS QUIMICAS	SAN NICOLÁS DE LOS GARZA	7	15	22	9	5	14	32	23	55	41	28	69	
TOTAL			41	44	85	22	23	45	91	69	160	113	92	205	
MAESTRÍA DE INV. EN HUMANIDADES CULTURA	FACULTAD DE FILOSOFÍA Y LETRAS	SAN NICOLÁS DE LOS GARZA	4	3	7	1	2	3	1	1	2	2	3	5	
MAESTRÍA INNOVACIÓN EDUCATIVA	FACULTAD DE FILOSOFÍA Y LETRAS	SAN NICOLÁS DE LOS GARZA	12	4	16	2	7	9	1	1	2	3	8	11	
TOTAL			16	7	23	3	9	12	2	2	4	5	11	16	

D. EN PSICOLOGÍA DE LA ACTIVIDAD FÍSICA Y DEL DEPORTE 401-01	POSGRADO CONJUNTO FOD-PSICOLOGÍA	SAN NICOLAS DE LOS GARZA	11	18	29	6	2	8	2	2	4	8	4	12
TOTAL			11	18	29	6	2	8	2	2	4	8	4	12
TOTAL DE POSGRADO			68	69	137	31	34	65	95	73	168	126	107	233
TOTAL DEL CAMPUS DE UNIVERSIDAD			3,336	3,575	6,911	2,169	1,827	3,996	3,576	3,761	7,337	5,745	5,588	11,333

CIENCIAS AGROPECUARIAS														
NIVEL	ESCUELA / FACULTAD / CENTRO / DES	MUNICIPIO	ASPIRANTES			MATRÍCULA								
						NUEVO INGRESO			REINGRESO			MATRICULA TOTAL		
LICENCIATURA			H	M	Total	H	M	Total	H	M	Total	H	M	Total
LICENCIATURA EN INGENIERÍA EN AGRONEGOCIOS	FACULTAD DE AGRONOMÍA	GRAL ESCOBEDO	18	29	47	25	13	38	25	18	43	50	31	81
LICENCIATURA EN INGENIERÍA EN AGRONOMÍA	FACULTAD DE AGRONOMÍA	GRAL ESCOBEDO	73	138	211	106	52	158	106	62	168	212	114	326
LICENCIATURA EN INGENIERÍA EN BIOTECNOLOGÍA	FACULTAD DE AGRONOMÍA	GRAL ESCOBEDO	35	29	64	25	26	51	26	38	64	51	64	115
LICENCIATURA EN INGENIERÍA EN INDUSTRIAS ALIMENTARIAS	FACULTAD DE AGRONOMÍA	GRAL ESCOBEDO	42	31	73	28	39	67	35	42	77	63	81	144
TOTAL			168	227	395	184	130	314	192	160	352	376	290	666
LICENCIATURA EN MEDICINA VETERINARIA Y ZOOTECNIA	FACULTAD DE MEDICINA VETERINARIA Y ZOOTECNIA	GENERAL ESCOBEDO	639	274	913	38	76	114	82	207	289	120	283	403
TOTAL			639	274	913	38	76	114	82	207	289	120	283	403
TOTAL DE LICENCIATURA			807	501	1,308	222	206	428	274	367	641	496	573	1,069
TOTAL DEL CAMPUS DE CIENCIAS AGROPECUARIAS			807	501	1,308	222	206	428	274	367	641	496	573	1,069

ÁREA METROPOLITANA														
NIVEL	ESCUELA / FACULTAD / CENTRO / DES	MUNICIPIO	ASPIRANTES			MATRÍCULA								
						NUEVO INGRESO			REINGRESO			MATRICULA TOTAL		
MEDIO SUPERIOR			H	M	Total	H	M	Total	H	M	Total	H	M	Total
BACHILLERATO GENERAL	PREPARATORIA 1	APODACA	8	3	11	1,428	1,807	3,235	1,269	1,548	2,817	2,697	3,355	6,052
TOTAL			8	3	11	1,428	1,807	3,235	1,269	1,548	2,817	2,697	3,355	6,052
BACHILLERATO GENERAL	PREPARATORIA 3	MONTERREY	226	182	408	455	576	1,031	482	571	1,053	937	1,147	2,084
TOTAL			226	182	408	455	576	1,031	482	571	1,053	937	1,147	2,084
BACHILLERATO GENERAL	PREPARATORIA 7 LAS PUENTES	SAN NICOLAS DE LOS GARZA	18	25	43	107	104	211	110	99	209	217	203	420
TOTAL			18	25	43	107	104	211	110	99	209	217	203	420
BACHILLERATO GENERAL	PREPARATORIA 7 OTE.	SAN NICOLAS DE LOS GARZA	0	0	0	84	85	169	70	99	169	154	184	338
TOTAL			0	0	0	84	85	169	70	99	169	154	184	338
BACHILLERATO GENERAL	PREPARATORIA 8	GUADALUPE	908	852	1,760	865	920	1,785	730	835	1,565	1,595	1,755	3,350
TOTAL			908	852	1,760	865	920	1,785	730	835	1,565	1,595	1,755	3,350
BACHILLERATO GENERAL	PREPARATORIA 9	MONTERREY	1,565	1,617	3,182	1,699	1,629	3,328	1,682	1,691	3,373	3,381	3,320	6,701
TOTAL			1,565	1,617	3,182	1,699	1,629	3,328	1,682	1,691	3,373	3,381	3,320	6,701

BACHILLERATO GENERAL	PREPARATORIA 15 MADERO	MONTERREY	0	0	0	20	19	39	32	59	91	52	78	130
TÉCNICO EN SISTEMAS COMPUTACIONALES	PREPARATORIA 15 MADERO	MONTERREY	14	23	37	23	13	36	8	3	11	31	16	47
TOTAL			14	23	37	43	32	75	40	62	102	83	94	177
BACHILLERATO GENERAL	PREPARATORIA 15 FLORIDA	MONTERREY	0	0	0	50	51	101	51	56	107	101	107	208
TÉCNICO EN SISTEMAS COMPUTACIONALES	PREPARATORIA 15 FLORIDA	MONTERREY	0	0	0	23	12	35	31	10	41	54	22	76
TOTAL			0	0	0	73	63	136	82	66	148	155	129	284
BACHILLERATO GENERAL	PREPARATORIA 16	SAN NICOLAS DE LOS GARZA	1,061	1,052	2,113	1,094	1,064	2,158	1,236	1,122	2,358	2,330	2,186	4,516
TOTAL			1,061	1,052	2,113	1,094	1,064	2,158	1,236	1,122	2,358	2,330	2,186	4,516
BACHILLERATO GENERAL	PREPARATORIA 22	GUADALUPE	10	20	30	160	223	383	375	374	749	535	597	1,132
TOTAL			10	20	30	160	223	383	375	374	749	535	597	1,132
BACHILLERATO GENERAL	PREPARATORIA 23	SANTA CATARINA	497	509	1,006	531	514	1,045	523	568	1,091	1,054	1,082	2,136
TÉCNICO EN SISTEMAS COMPUTACIONALES	PREPARATORIA 23	SANTA CATARINA	16	37	53	36	14	50	0	0	0	36	14	50
TOTAL			513	546	1,059	567	528	1,095	523	568	1,091	1,090	1,096	2,186
BACHILLERATO GENERAL	PREPARATORIA 23	SAN PEDRO	34	42	76	98	115	213	98	101	199	196	216	412
TOTAL			34	42	76	98	115	213	98	101	199	196	216	412
BACHILLERATO GENERAL BILINGÜE	CENTRO DE INVESTIGACIÓN Y DESARROLLO DE EDUCACIÓN BILINGÜE	OBISPADO	0	0	16	113	166	279	0	0	0	113	166	279
TOTAL			0	0	16	113	166	279	0	0	0	113	166	279
TÉCNICO EN ACTIVIDAD FISICA Y DEPORTE	ESCUELA INDUSTRIAL Y PREPARATORIA TÉCNICA PABLO LIVAS CENTRO	MONTERREY	15	41	56	44	17	61	21	9	30	65	26	91
TÉCNICO EN ARTES	ESCUELA INDUSTRIAL Y PREPARATORIA TÉCNICA PABLO LIVAS CENTRO	MONTERREY	65	22	87	21	62	83	9	34	43	30	96	126
TÉCNICO EN DISEÑO DE IMAGEN	ESCUELA INDUSTRIAL Y PREPARATORIA TÉCNICA PABLO LIVAS CENTRO	MONTERREY	105	2	107	1	95	96	0	69	69	1	164	165
TÉCNICO EN DISEÑO Y COMUNICACIÓN VISUAL	ESCUELA INDUSTRIAL Y PREPARATORIA TÉCNICA PABLO LIVAS CENTRO	MONTERREY	118	53	171	50	114	164	49	88	137	99	202	301
TÉCNICO EN DISEÑO Y PROYECCIÓN EN MODA	ESCUELA INDUSTRIAL Y PREPARATORIA TÉCNICA PABLO LIVAS CENTRO	MONTERREY	110	4	114	3	106	109	2	99	101	5	205	210
TÉCNICO EN FISIOTERAPIA Y READAPTACIÓN FÍSICO DEPORTIVA	ESCUELA INDUSTRIAL Y PREPARATORIA TÉCNICA PABLO LIVAS CENTRO	MONTERREY	12	9	21	8	14	22	18	12	30	26	26	52
TÉCNICO EN GASTRONOMÍA INTEGRAL	ESCUELA INDUSTRIAL Y PREPARATORIA TÉCNICA PABLO LIVAS CENTRO	MONTERREY	122	109	231	122	121	243	111	101	212	233	222	455

TÉCNICO EN SISTEMAS COMPUTACIONALES	ESCUELA INDUSTRIAL Y PREPARATORIA TÉCNICA PABLO LIVAS CENTRO	MONTERREY	30	106	136	99	27	126	88	14	102	187	41	228
TOTAL			577	346	923	348	556	904	298	426	724	646	982	1,628
BACHILLERATO GENERAL	ESCUELA INDUSTRIAL Y PREPARATORIA TÉCNICA PABLO LIVAS PTE.	MONTERREY	274	203	477	209	271	480	200	263	463	409	534	943
TÉCNICO EN ACTIVIDAD FÍSICA Y DEPORTE	ESCUELA INDUSTRIAL Y PREPARATORIA TÉCNICA PABLO LIVAS PTE.	MONTERREY	20	22	42	21	17	38	18	9	27	39	26	65
TÉCNICO EN DISEÑO DE IMAGEN	ESCUELA INDUSTRIAL Y PREPARATORIA TÉCNICA PABLO LIVAS PTE.	MONTERREY	58	0	58	0	55	55	1	36	37	1	91	92
TÉCNICO EN DISEÑO Y COMUNICACIÓN VISUAL	ESCUELA INDUSTRIAL Y PREPARATORIA TÉCNICA PABLO LIVAS PTE.	MONTERREY	94	40	134	34	86	120	20	56	76	54	142	196
TÉCNICO EN GASTRONOMÍA INTEGRAL	ESCUELA INDUSTRIAL Y PREPARATORIA TÉCNICA PABLO LIVAS PTE.	MONTERREY	57	52	109	40	43	83	29	54	83	69	97	166
TÉCNICO EN SISTEMAS COMPUTACIONALES	ESCUELA INDUSTRIAL Y PREPARATORIA TÉCNICA PABLO LIVAS PTE.	MONTERREY	43	136	179	127	38	165	84	29	113	211	67	278
TOTAL			546	453	999	431	510	941	352	447	799	783	957	1,740
TOTAL DEL CAMPUS DEL ÁREA METROPOLITANA			5,480	5,161	10,657	7,565	8,378	15,943	7,347	8,009	15,356	14,912	16,387	31,299

FORANEAS														
NIVEL	ESCUELA / FACULTAD / CENTRO / DES	MUNICIPIO	ASPIRANTES			MATRÍCULA								
			H	M	Total	NUEVO INGRESO			REINGRESO			MATRÍCULA TOTAL		
MEDIO SUPERIOR			H	M	Total	H	M	Total	H	M	Total	H	M	Total
BACHILLERATO GENERAL	PREPARATORIA 4	GALEANA	70	52	122	55	67	122	35	47	82	90	114	204
TOTAL			70	52	122	55	67	122	35	47	82	90	114	204
BACHILLERATO GENERAL	PREPARATORIA 6	MONTEMORELOS	133	92	225	134	162	296	119	159	278	253	321	574
TOTAL			133	92	225	134	162	296	119	159	278	253	321	574
BACHILLERATO GENERAL	PREPARATORIA 7	SALINAS VICTORIA	0	0	0	0	0	0	1	0	1	1	0	1
TOTAL			0	0	0	0	0	0	1	0	1	1	0	1
BACHILLERATO GENERAL	PREPARATORIA 10	DR. ARROYO	52	36	88	48	64	112	48	54	102	96	118	214
TOTAL			52	36	88	48	64	112	48	54	102	96	118	214
BACHILLERATO GENERAL	PREPARATORIA 11	CERRALVO	68	39	107	40	68	108	44	44	88	84	112	196
TOTAL			68	39	107	40	68	108	44	44	88	84	112	196
BACHILLERATO GENERAL	PREPARATORIA 13	ALLENDE	101	83	184	117	136	253	97	119	216	214	255	469
TOTAL			101	83	184	117	136	253	97	119	216	214	255	469
BACHILLERATO GENERAL	PREPARATORIA 14	GENERAL TERÁN	0	0	0	14	16	30	11	15	26	25	31	56
TOTAL			0	0	0	14	16	30	11	15	26	25	31	56

BACHILLERATO GENERAL	PREPARATORIA 17	CIENEGA DE FLORES	301	201	502	201	290	491	213	275	488	414	565	979
TÉCNICO EN SISTEMAS COMPUTACIONALES	PREPARATORIA 17	CIENEGA DE FLORES	0	0	0	26	39	65	37	25	62	63	64	127
TOTAL			301	201	502	227	329	556	250	300	550	477	629	1,106
BACHILLERATO GENERAL	PREPARATORIA 17	ZUAZUA	0	0	0	0	0	0	0	1	1	0	1	1
TOTAL			0	0	0	0	0	0	0	1	1	0	1	1
BACHILLERATO GENERAL	PREPARATORIA 18	HIDALGO	102	86	188	93	114	207	99	85	184	192	199	391
TÉCNICO EN SISTEMAS COMPUTACIONALES	PREPARATORIA 18	HIDALGO	13	25	38	28	13	41	10	2	12	38	15	53
TOTAL			115	111	226	121	127	248	109	87	196	230	214	444
BACHILLERATO GENERAL	PREPARATORIA 19	GARCÍA	254	188	442	198	276	474	183	239	422	381	515	896
TÉCNICO EN DISEÑO Y COMUNICACIÓN VISUAL	PREPARATORIA 19	GARCÍA	29	22	51	17	23	40	4	28	32	21	51	72
TÉCNICO EN GASTRONOMÍA INTEGRAL	PREPARATORIA 19	GARCÍA	23	21	44	18	22	40	11	19	30	29	41	70
TÉCNICO EN SISTEMAS COMPUTACIONALES	PREPARATORIA 19	GARCÍA	13	37	50	29	11	40	21	17	38	50	28	78
TOTAL			319	268	587	262	332	594	219	303	522	481	635	1,116
BACHILLERATO GENERAL	PREPARATORIA 20	SANTIAGO	53	43	96	91	140	231	91	116	207	182	256	438
TOTAL			53	43	96	91	140	231	91	116	207	182	256	438
BACHILLERATO GENERAL	PREPARATORIA 21	CHINA	60	39	99	47	72	119	39	61	100	86	133	219
TOTAL			60	39	99	47	72	119	39	61	100	86	133	219
BACHILLERATO GENERAL	PREPARATORIA 24	ANAHUAC	20	21	41	31	49	80	32	53	85	63	102	165
TOTAL			20	21	41	31	49	80	32	53	85	63	102	165
TOTAL DEL CAMPUS DE LAS FORANEAS			1,292	985	2,277	1,187	1,562	2,749	1,095	1,359	2,454	2,282	2,921	5,203

LINARES														
NIVEL	ESCUELA / FACULTAD / CENTRO / DES	MUNICIPIO	ASPIRANTES			MATRÍCULA								
			H	M	Total	NUEVO INGRESO			REINGRESO			MATRÍCULA TOTAL		
			H	M	Total	H	M	Total	H	M	Total	H	M	Total
MEDIO SUPERIOR														
BACHILLERATO GENERAL	PREPARATORIA 4 LINARES	LINARES	257	186	443	210	282	492	205	257	462	415	539	954
TOTAL			257	186	443	210	282	492	205	257	462	415	539	954

			ASPIRANTES			MATRÍCULA								
			H	M	Total	NUEVO INGRESO			REINGRESO			MATRÍCULA TOTAL		
			H	M	Total	H	M	Total	H	M	Total	H	M	Total
LICENCIATURA														
LICENCIATURA EN ADMINISTRACION	FACULTAD DE CONTADURÍA PÚBLICA Y ADMINISTRACIÓN LINARES	LINARES	58	29	87	29	57	86	22	27	49	51	84	135
TOTAL			58	29	87	29	57	86	22	27	49	51	84	135
LICENCIATURA EN DERECHO	FACULTAD DE DERECHO Y CRIMINOLOGIA	LINARES	0	0	0	0	0	0	9	29	38	9	29	38

LICENCIATURA EN CRIMINOLOGIA	FACULTAD DE DERECHO Y CRIMINOLOGIA	LINARES	0	0	0	0	0	0	11	20	31	11	20	31
TOTAL			0	0	0	0	0	0	20	49	69	20	49	69
TOTAL DE LICENCIATURA			58	29	87	29	57	86	42	76	118	71	133	204
TOTAL DEL CAMPUS DE LINARES			315	215	530	239	339	578	247	333	580	486	672	1,158

SABINAS HIDALGO														
NIVEL	ESCUELA / FACULTAD / CENTRO / DES	MUNICIPIO	ASPIRANTES			MATRÍCULA								
			H	M	Total	NUEVO INGRESO			REINGRESO			MATRICULA TOTAL		
MEDIO SUPERIOR			H	M	Total	H	M	Total	H	M	Total	H	M	Total
BACHILLERATO GENERAL	PREPARATORIA 5	SABINAS HIDALGO	96	50	146	93	134	227	100	124	224	193	258	451
TOTAL			96	50	146	93	134	227	100	124	224	193	258	451

SABINAS HIDALGO														
LICENCIATURA	ESCUELA / FACULTAD / CENTRO / DES	MUNICIPIO	ASPIRANTES			MATRÍCULA								
			H	M	Total	NUEVO INGRESO			REINGRESO			MATRICULA TOTAL		
LICENCIATURA EN ADMINISTRACION			H	M	Total	H	M	Total	H	M	Total	H	M	Total
LICENCIATURA EN ADMINISTRACION	FACULTAD DE CONTADURIA PÚBLICA Y ADMINISTRACIÓN SABINAS	SABINAS HIDALGO	11	5	16	4	10	14	7	12	19	11	22	33
TOTAL			11	5	16	4	10	14	7	12	19	11	22	33
LICENCIATURA EN DERECHO			H	M	Total	H	M	Total	H	M	Total	H	M	Total
LICENCIATURA EN DERECHO	FACULTAD DE DERECHO Y CRIMINOLOGIA	SABINAS HIDALGO	0	0	16	0	0	0	6	12	18	6	12	18
TOTAL			0	0	16	0	0	0	6	12	18	6	12	18
TOTAL DE LICENCIATURA			11	5	32	4	10	14	13	24	37	17	34	51
TOTAL DEL CAMPUS DE SABINAS HIDALGO			107	55	178	97	144	241	113	148	261	210	292	502

UNIDAD MEDEROS														
NIVEL	ESCUELA / FACULTAD / CENTRO / DES	MUNICIPIO	ASPIRANTES			MATRÍCULA								
			H	M	Total	NUEVO INGRESO			REINGRESO			MATRICULA TOTAL		
MEDIA SUPERIOR			H	M	Total	H	M	Total	H	M	Total	H	M	Total
BACHILLERATO GENERAL BILINGÜE	CENTRO DE INVESTIGACION Y DESARROLLO DE EDUCACIÓN BILINGÜE	MONTERREY	0	0	16	244	346	590	244	351	595	488	697	1,185
TOTAL			0	0	16	244	346	590	244	351	595	488	697	1,185
LICENCIATURA	ESCUELA / FACULTAD / CENTRO / DES	MUNICIPIO	ASPIRANTES			MATRÍCULA								
			H	M	Total	NUEVO INGRESO			REINGRESO			MATRICULA TOTAL		
LIC. EN ARTES VISUALES			H	M	Total	H	M	Total	H	M	Total	H	M	Total
LIC. EN ARTES VISUALES	FACULTAD DE ARTES VISUALES	MONTERREY	200	64	264	12	44	56	43	117	160	55	161	216
LIC. EN DISEÑO GRAFICO			H	M	Total	H	M	Total	H	M	Total	H	M	Total
LIC. EN DISEÑO GRAFICO	FACULTAD DE ARTES VISUALES	MONTERREY	499	238	737	80	169	249	168	397	565	248	566	814
LIC. EN LENG. Y PROD. AUDIOVISUAL			H	M	Total	H	M	Total	H	M	Total	H	M	Total
LIC. EN LENG. Y PROD. AUDIOVISUAL	FACULTAD DE ARTES VISUALES	MONTERREY	161	151	312	83	87	170	232	158	390	315	245	560

			TOTAL	860	453	1,313	175	300	475	443	672	1,115	618	972	1,590
LIC. EN MERCADOTECNIA INTERNACIONAL Y NEGOCIOS DIGITALES	FACULTAD DE CIENCIAS POLÍTICAS Y RELACIONES INTERNACIONALES	MONTERREY	132	80	212	92	145	237	0	0	0	92	145	237	
LICENCIATURA EN TURISMO Y GASTRONOMÍA	FACULTAD DE CIENCIAS POLÍTICAS Y RELACIONES INTERNACIONALES	MONTERREY	75	9	84	11	82	93	0	0	0	11	82	93	
TOTAL			207	89	296	103	227	330	0	0	0	103	227	330	
LIC. EN MUSICA POPULAR CONTEMPORÁNEA	FACULTAD DE MÚSICA	MONTERREY	15	20	35	6	7	13	34	20	54	40	27	67	
TOTAL			15	20	35	6	7	13	34	20	54	40	27	67	
TOTAL DE LICENCIATURA			1,082	562	1,644	284	534	818	477	692	1,169	761	1,226	1,987	




			ASPIRANTES			MATRÍCULA								
						NUEVO INGRESO			REINGRESO			MATRÍCULA TOTAL		
POSGRADO			H	M	Total	H	M	Total	H	M	Total	H	M	Total
M.EN DIR.DE MERCA. E INNOVACIÓN EN INDUSTRIAS CREATIVAS	FACULTAD DE CIENCIAS DE LA COMUNICACIÓN	MONTERREY	7	5	12	2	3	5	3	8	11	5	11	16
TOTAL			7	5	12	2	3	5	3	8	11	5	11	16
TOTAL DEL CAMPUS DE UNIDAD MEDEROS			1,089	567	1,672	530	883	1,413	724	1,051	1,775	1,254	1,934	3,188

CADEREYTA JIMENEZ														
			ASPIRANTES			MATRÍCULA								
						NUEVO INGRESO			REINGRESO			MATRÍCULA TOTAL		
NIVEL	ESCUELA / FACULTAD / CENTRO / DES	MUNICIPIO	H	M	Total	H	M	Total	H	M	Total	H	M	Total
LICENCIATURA														
LICENCIATURA EN ADMINISTRACION	FACULTAD DE CONTADURIA PÚBLICA Y ADMINISTRACIÓN CADEREYTA	CADEREYTA JIMENEZ	22	17	39	14	17	31	12	27	39	26	44	70
TOTAL			22	17	39	14	17	31	12	27	39	26	44	70
TOTAL DEL CAMPUS DE CADEREYTA JIMENEZ			22	17	39	14	17	31	12	27	39	26	44	70

CIENCIAS DE LA SALUD														
			ASPIRANTES			MATRÍCULA								
						NUEVO INGRESO			REINGRESO			MATRÍCULA TOTAL		
NIVEL	ESCUELA / FACULTAD / CENTRO / DES	MUNICIPIO	H	M	Total	H	M	Total	H	M	Total	H	M	Total
POSGRADO														
UROLOGÍA GINECOLÓGICA	FACULTAD DE MEDICINA	MONTERREY	1	0	1	1	4	5	4	1	5	5	5	10
MTRIA.MED.TRAD. CHINA ORIENT. ACUP	FACULTAD DE MEDICINA	MONTERREY	0	0	0	0	0	0	3	2	5	3	2	5
TOTAL			1	0	1	1	4	5	7	3	10	8	7	15
MDO. EDUC. MEDIA SUPERIOR	FACULTAD DE PSICOLOGÍA	MONTERREY	12	1	13	0	6	6	10	9	19	10	15	25
TOTAL			12	1	13	0	6	6	10	9	19	10	15	25
TOTAL DEL CAMPUS DE CIENCIAS DE LA SALUD			13	1	14	1	10	11	17	12	29	18	22	40

TOTAL MIXTA	Aspirantes			Primer Ingreso			Reingreso			Matricula Total		
	H	M	Total	H	M	Total	H	M	Total	H	M	Total
	12,461	11,077	23,586	12,024	13,366	25,390	13,405	15,067	28,472	25,429	28,433	53,862


 I.Q. Lázaro Vargas Guerra
 Director del Departamento Escolar y de Archivo


 Dra. Ana María Gabriela Pagaza González
 Directora de la Dirección General de Planeación y Proyectos Estratégicos