

Universidad Autónoma de Tlaxcala

R e c t o r í a

No. Oficio: R/0345/23

DRA. CARMEN ENEDINA RODRÍGUEZ ARMENTA
DIRECTORA GENERAL DE EDUCACIÓN SUPERIOR
UNIVERSITARIA E INTERCULTURAL
DE LA SECRETARÍA DE EDUCACIÓN PÚBLICA
P R E S E N T E



Con la finalidad de dar cumplimiento a lo establecido por el artículo 35 fracción III, del Presupuesto de Egresos de la Federación para el ejercicio 2023, en lo referente a la Matrícula de las Universidades Públicas e informes sobre la misma, adjunto al presente **"Informe de Resultados de la Auditoría Externa a la Matrícula"** del Segundo Semestre, practicada a nuestra Institución por la Asociación Mexicana de Órganos de Control y Vigilancia en Instituciones de Educación Superior, A.C. (AMOCVIES), así como el **"Informe Semestral Específico sobre la Ampliación de la Matrícula"** de ésta Máxima Casa de Estudios.


Así mismo, Anexo al presente **copia del acuse** del Oficio No. R/0344/23, por medio del cual se presenta a la Presidencia de la Mesa Directiva de la H. Cámara de Diputados el **"Informe de Resultados de la Auditoría Externa a la Matrícula"**, de ésta Institución.

Sin otro particular por el momento, le envío un cordial saludo.

A T E N T A M E N T E

"Por la Cultura a la Justicia Social"

Tlaxcala, Tlax., Diciembre 07 de 2023



DR. SERAFIN ORTIZ ORTIZ
RECTOR



RECTORÍA

c.c.p. Archivo

235790

Sistema de Control de Gestión

DGESUI-2023-005807-1					
Referencia		Area emisora	Universidad Autónoma de Tlaxcala (UATx)	Area que recibe	Dirección de Planeación y Evaluación
Síntesis	DPyE/E-235790, Of. R/0345/23, envían informe de resultados a la Matricula del Segundo Semestre, generado por AMOCVIES, así como el informe semestral específico sobre la ampliación de la Matricula, copia del oficio R/0344/23, remitido a la Cámara de Diputados (anexan un engargolado).*garh				
Tipo de documento	Fecha de documento	Fecha de recepción	Fecha compromiso	Estado	
Oficio	07/12/2023	07/12/2023 01:21:00 p. m.	13/12/2023	En Proceso	
Remitente:	Universidad Autónoma de Tlaxcala (UATx) Dr. Serafín Ortiz Ortiz Rector				
Dirigido A:	Dirección de Planeación y Evaluación				
Con copia A:					
Documento:	E-235790-1.pdf; E-235790.-3.xlsx; E-235790.pdf; E-235790-2.pdf				

Universidad Autónoma de Tlaxcala

R e c t o r í a

No. Oficio:R/0344/23

**DIP. MARCELA GUERRA CASTILLO
PRESIDENTA DE LA MESA DIRECTIVA
DE LA CÁMARA DE DIPUTADOS
P R E S E N T E.**

002246
PODER LEGISLATIVO FEDERAL
CAMARA DE DIPUTADOS
2023 DIC 07 AM11:59
PRESIDENCIA DE LA MESA DIRECTIVA

Con la finalidad de dar cumplimiento a lo establecido por el artículo 35 fracción III, del Presupuesto de Egresos de la Federación para el ejercicio 2023, en lo referente a la Matrícula de las Universidades Públicas e informes sobre la misma, adjunto al presente **"Informe de Resultados de la Auditoría Externa a la Matrícula"** del Segundo Semestre, practicada a nuestra Institución por la Asociación Mexicana de Órganos de Control y Vigilancia en Instituciones de Educación Superior, A.C. (AMOCVIES).


Así mismo, Anexo al presente **"Informe Semestral Específico sobre la Ampliación de la Matrícula"** de ésta Casa de Estudios.

Sin otro particular por el momento, le envío un cordial saludo.

Atentamente

"Por la Cultura a la Justicia Social"

Tlaxcala, Tlax., Diciembre 07 de 2023


DR. SERAFIN ORTIZ ORTIZ
RECTOR



RECTORÍA

c.c.p. Archivo



Asociación Mexicana de Órganos de Control y Vigilancia en Instituciones de Educación Superior, A. C.

DR. SERAFIN ORTÍZ ORTÍZ
RECTOR DE LA UNIVERSIDAD AUTÓNOMA DE TLAXCALA
P R E S E N T E:

Con base en las disposiciones del Presupuesto de Egresos de la Federación para el Ejercicio Fiscal 2023; las consideraciones con relación a la matrícula emitidas por la SEP y su solicitud para que la AMOCVIES, A.C. auditara el Segundo informe semestral de matrícula y su variación con respecto al año anterior, la Universidad Autónoma del Estado de Hidalgo fue designada como Auditor Externo AMOCVIES, A.C. para efectuar la auditoría a la matrícula de la Universidad Autónoma de Tlaxcala.

OBJETIVO

Verificar la confiabilidad de los datos reportados en los Informes de Matrícula del Segundo Semestre en cumplimiento de las disposiciones que aplican del artículo 35, fracción III, del Presupuesto de Egresos de la Federación para el ejercicio fiscal 2023.

ALCANCES

Recibida la información de la matrícula conforme a las indicaciones y formatos determinados por la SEP, cuyo contenido es responsabilidad del Departamento de Diseño y Análisis Estadístico de la Universidad Autónoma de Tlaxcala, se analizó de la siguiente manera.

- I. Se revisó el cálculo de la muestra de los expedientes escolares de alumnos con base en la fórmula proporcionada por AMOCVIES, A.C., la estratificación se realizó por programa educativo. El total de matrícula de la Universidad reportado en el informe DGESUI-SEP es de 17,080 alumnos y la muestra que se revisó es de 96 expedientes escolares.
- II. La auditoría consistió en la confrontación de la evidencia que soporta las cifras de la matrícula reportadas en el Segundo informe semestral de matrícula con base en el esquema determinado por la AMOCVIES, A.C., comprometiéndose a presentar los resultados de dicha auditoría externa con todo profesionalismo, imparcialidad y objetividad.



Asociación Mexicana de Órganos de Control y Vigilancia en Instituciones de Educación Superior, A. C.

RESULTADOS

1. Soporte de aspirantes a la Institución.

Los programas educativos de la Institución cuentan con soporte documental en formato electrónico e impreso de los aspirantes registrados en el *Informe DGESUI-SEP*.

2. Análisis de duplicidad de alumnos registrados en la base de datos.

El 100% de los 17,080 alumnos no presenta duplicidad.

3. Concordancia entre las cifras del *Informe DGESUI-SEP* y la base de datos de Servicios Escolares.

Se encontró un 100% de concordancia entre las cifras de matrícula reportada en el Informe DGESUI-SEP (aspirantes, nuevo ingreso, reingreso y matrícula total) con la base de datos de la matrícula proporcionada por el Departamento de Diseño y Análisis Estadístico de la Universidad Autónoma de Tlaxcala.

4. Concordancia entre el sexo y nombre del alumno en la base de datos de Servicios Escolares.

Existe concordancia entre el sexo y nombre del alumno en la base de datos de Servicios Escolares.

5. Concordancia entre las cifras del *Informe DGESUI-SEP* y la *Estadística 911*.

Se encontró un 99.88% de concordancia entre las cifras de matrícula reportada en el Informe DGESUI-SEP (aspirantes, nuevo ingreso, reingreso y matrícula total) con la estadística 911.

El Programa Educativo de Maestría en Educación Inicial y Gestión de Instituciones del Centro de Investigación Educativa con un total de 19 alumnos, no se reportó en la Estadística 911, en virtud de no encontrarse dada de alta ante la Secretaría de Educación Pública a la fecha de presentación de la información de 911.

Recomendación. El Departamento de Diseño y Análisis Estadístico, deberá realizar la gestión correspondiente para la alta del Programa Educativo en mención ante la Secretaría de Educación Pública y tener actualizada la plataforma, con la finalidad de reportar en tiempo y forma la información respectiva.



Asociación Mexicana de Órganos de Control y Vigilancia en Instituciones de Educación Superior, A. C.

6. Revisión de expedientes escolares de alumnos registrados.

Los expedientes escolares de los alumnos de la muestra revisada cuentan con el 100% de los documentos señalados en la normativa correspondiente.

7. Resumen de matrícula.

Resumen de matrícula reportada con base en el informe DGESUI-SEP y fecha de corte al 30 de septiembre de 2023.

Nivel	Matrícula de nuevo ingreso	Matrícula de reingreso	Total
Media Superior	---	---	---
TSU/PA	---	---	---
Licenciatura	3,570	12,646	16,216
Especialidad	32	24	56
Maestría	207	401	608
Doctorado	48	152	200
Total	3,857	13,223	17,080

8. Variación de la matrícula.

Se encontró que la variación entre los indicadores de matrícula de la Universidad Autónoma de Tlaxcala a la fecha de corte con respecto al año anterior (30 de septiembre 2022 / 30 de septiembre del 2023) es por la cantidad de 641 alumnos, como se muestra en el cuadro siguiente:

Nivel	Matrícula total actual de acuerdo al informe DGESUI-SEP de (30 de septiembre de 2023)	Matrícula total del año pasado de acuerdo al Informe de auditoría externa de (30 de septiembre de 2022)	Variación
Media Superior	---	---	---
TSU/PA	---	---	---
Licenciatura	16,216	15,631	585
Especialidad	56	76	-20
Maestría	608	565	43
Doctorado	200	167	33
Total	17,080	16,439	641

Porcentaje de variación global de la matrícula: 3.89%



Asociación Mexicana de Órganos de Control y Vigilancia en Instituciones de Educación Superior, A. C.

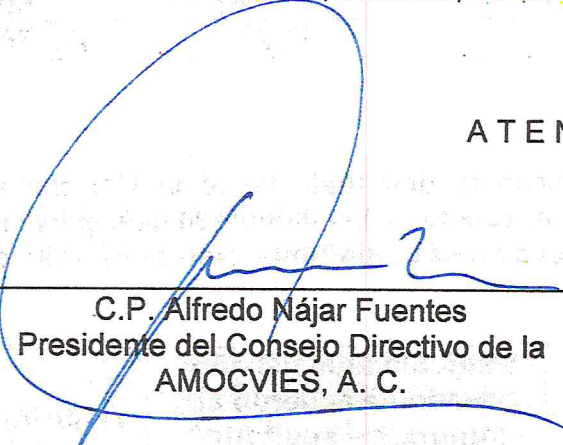
CONCLUSIÓN

De acuerdo con el objetivo de auditoría, se desprende que la información emitida por la Universidad Autónoma de Tlaxcala es razonablemente confiable, determinando un 99.97% de concordancia entre los datos contenidos en el Segundo informe semestral de matrícula 2023 en consideración al Artículo 35, fracción III, del Presupuesto de Egresos de la Federación 2023 y las evidencias presentadas por la Institución.


La auditoría a la matrícula de la Universidad Autónoma de Tlaxcala se llevó a cabo de conformidad con las Normas de Auditoría para Atestiguar. Dichas normas exigen que cumplamos con los requisitos de ética, así como que planifiquemos y ejecutemos la auditoría con el fin de obtener una seguridad razonable sobre la información que se reportará a la SEP.

En la Ciudad de Tlaxcala, Tlaxcala; 14 de noviembre de 2023.

ATENTAMENTE



C.P. Alfredo Májar Fuentes
Presidente del Consejo Directivo de la
AMOCVIES, A. C.



Mtra. Hannia Ingrid Salinas González
Contralora General de la
Universidad Autónoma del Estado de
Hidalgo.

2023



Universidad
Autónoma de
Tlaxcala

**INFORME DE RESULTADOS DE LA
AUDITORÍA EXTERNA A LA
MATRÍCULA DEL
SEGUNDO SEMESTRE**



UNIVERSIDAD AUTÓNOMA DE TLAXCALA

 INFORME DE MATRÍCULA: INICIO DE PERIODO AGOSTO - DICIEMBRE OTOÑO 2023 Y 2022
 VARIACIÓN DE LA MATRÍCULA SEMESTRAL UATx,
 (POR PROGRAMA EDUCATIVO Y FACULTAD)

DIVISIÓN	FACULTAD Y/O UNIDAD	PROGRAMA EDUCATIVO	NIVEL	INDICADORES				
				MATRÍCULA OTOÑO 2023	MATRÍCULA OTOÑO 2022	DIFERENCIA	% DE VARIACIÓN	
CIENCIAS BIOLÓGICAS	CIENCIAS DE LA SALUD	ENFERMERÍA Y OBSTETRICIA	LICENCIATURA	429	465	-36	-7.74	
		MEDICO CIRUJANO	LICENCIATURA	1042	948	94	9.92	
		NUTRICIÓN	LICENCIATURA	438	437	1	0.23	
		QUÍMICA CLÍNICA	LICENCIATURA	460	494	-34	-6.88	
		FISIOTERAPIA	LICENCIATURA	97	0	97	N/A	
		CIENCIAS DE LA SALUD PÚBLICA	MAESTRÍA	32	10	22	220.00	
		SALUD PUBLICA	ESPECIALIDAD	18	27	-9	-33.33	
		ENFERMERÍA PERINATAL	ESPECIALIDAD	20	40	-20	-50.00	
	TOTAL FACULTAD				2536	2421	115	4.75
	ODONTOLOGÍA	CIRUJANO DENTISTA	LICENCIATURA	1105	1024	81	7.91	
		ENDODONCIA	ESPECIALIDAD	9	9	0	0.00	
		ESTOMATOLOGÍA INTEGRAL DEL NIÑO Y EL ADOLESCENTE	MAESTRÍA	13	14	-1	-7.14	
	TOTAL FACULTAD				1127	1047	80	7.64
	AGROBIOLOGÍA	BIOLOGÍA	LICENCIATURA	147	157	-10	-6.37	
		NATUROPATÍA	LICENCIATURA	127	87	40	45.98	
		MEDICINA VETERINARIA Y ZOOTECNIA	LICENCIATURA	391	363	28	7.71	
		CIENCIAS AMBIENTALES	LICENCIATURA	39	51	-12	-23.53	
		ETOLOGÍA VETERINARIA	MAESTRÍA	4	6	-2	-33.33	
		CIENCIAS EN GESTIÓN INTEGRAL DE CUENCAS HIDROGRÁFICAS	MAESTRÍA	15	11	4	36.36	
	TOTAL FACULTAD				723	675	48	7.11
	CICB	BIOTECNOLOGÍA Y MANEJO DE RECURSOS NATURALES	MAESTRÍA	19	17	2	11.76	
		TOTAL CENTRO				19	17	2
	CIGYA	CIENCIAS EN SISTEMAS DEL AMBIENTE	MAESTRÍA	9	13	-4	-30.77	
		TOTAL CENTRO				9	13	-4
	CTBC	CIENCIAS BIOLÓGICAS	MAESTRÍA	37	37	0	0.00	
		CIENCIAS BIOLÓGICAS	DOCTORADO	44	54	-10	-18.52	
		TOTAL CENTRO				81	91	-10
	TOTAL DIVISIÓN				4495	4264	231	5.42
	CIENCIAS SOCIALES Y ADMINISTRATIVAS	DERECHO, CIENCIAS POLÍTICAS Y CRINOLOGÍA	DERECHO	LICENCIATURA	2488	2564	-76	-2.96
CIENCIAS POLÍTICAS Y ADMINISTRACIÓN PÚBLICA			LICENCIATURA	324	354	-30	-8.47	
CRIMINOLOGÍA			LICENCIATURA	214	107	107	100.00	
TOTAL FACULTAD				3026	3025	1	0.03	
CIJUREP		DERECHO CONSTITUCIONAL Y PROCESAL CONSTITUCIONAL	MAESTRÍA	32	29	3	10.34	
		DERECHOS POLÍTICOS Y PROCESOS ELECTORALES	MAESTRÍA	31	41	-10	-24.39	
		GOBIERNO Y BUENA POLÍTICA	MAESTRÍA	0	7	-7	-100.00	
		DERECHO FISCAL	MAESTRÍA	11	21	-10	-47.62	
		DERECHO PENAL CONTRADICTORIO ADVERSARIAL	MAESTRÍA	37	29	8	27.59	
		ARGUMENTACIÓN JURÍDICA	MAESTRÍA	33	17	16	0.00	
		DERECHOS HUMANOS	MAESTRÍA	19	10	9	90.00	
		FISCALIZACIÓN, TRANSPARENCIA Y RENDICIÓN DE CUENTAS	MAESTRÍA	16	0	16	N/A	
		DERECHO Y ARGUMENTACIÓN JURÍDICA	DOCTORADO	30	25	5	20.00	
DERECHOS HUMANOS		DOCTORADO	15	16	-1	-6.25		
TOTAL CENTRO				224	195	29	14.87	
CIENCIAS ECONÓMICO ADMINISTRATIVAS		CONTADURÍA PUBLICA	LICENCIATURA	781	760	21	2.76	
		ADMINISTRACIÓN	LICENCIATURA	702	705	-3	-0.43	
		NEGOCIOS INTERNACIONALES	LICENCIATURA	414	425	-11	-2.59	
		TURISMO INTERNACIONAL	LICENCIATURA	248	286	-38	-13.29	
		ECONOMÍA Y FINANZAS	LICENCIATURA	26	0	26	N/A	
		ADMINISTRACIÓN	MAESTRÍA	17	14	3	21.43	
ADMINISTRACIÓN TRIBUTARIA		MAESTRÍA	23	19	4	21.05		
TOTAL FACULTAD				2211	2209	2	0.09	
TRABAJO SOCIAL, SOCIOLOGÍA Y PSICOLOGÍA		TRABAJO SOCIAL	LICENCIATURA	408	476	-68	-14.29	
		SOCIOLOGÍA	LICENCIATURA	67	71	-4	-5.63	
		PSICOLOGÍA	LICENCIATURA	1469	1390	79	5.68	
		PSICOTERAPIA	LICENCIATURA	214	176	38	21.59	
		CIENCIAS SOCIALES	MAESTRÍA	7	8	-1	-12.50	
		CIENCIAS SOCIALES	DOCTORADO	28	12	16	133.33	
	ESTUDIOS DE GENERO	MAESTRÍA	5	5	0	0.00		
	TRABAJO SOCIAL	MAESTRÍA	8	8	0	0.00		
	PSICOLOGÍA	MAESTRÍA	11	15	-4	-26.67		
TOTAL FACULTAD				2217	2161	56	2.59	

DIVISIÓN	FACULTAD Y/O UNIDAD	PROGRAMA EDUCATIVO	NIVEL	INDICADORES			
				MATRÍCULA OTOÑO 2023	MATRÍCULA OTOÑO 2022	DIFERENCIA	% DE VARIACIÓN
	CIISDER	ANÁLISIS REGIONAL	MAESTRÍA	31	26	5	19.23
		ESTUDIOS TERRITORIALES	DOCTORADO	23	14	9	64.29
		TOTAL CENTRO			54	40	14
TOTAL DIVISIÓN				7732	7630	102	1.34
CIENCIAS BÁSICAS INGENIERÍA Y TECNOLOGÍA	INGENIERÍA Y TECNOLOGÍA	INGENIERÍA QUÍMICA	LICENCIATURA	163	159	4	2.52
		INGENIERÍA EN COMPUTACIÓN	LICENCIATURA	385	346	39	11.27
		INGENIERÍA MECÁNICA	LICENCIATURA	69	68	1	1.47
		INGENIERÍA EN SISTEMAS ELECTRÓNICOS	LICENCIATURA	49	55	-6	-10.91
		CIENCIAS DE LA CALIDAD	MAESTRÍA	40	68	-28	-41.18
		CIENCIAS EN SISTEMAS COMPUTACIONALES Y ELECTRÓNICOS	MAESTRÍA	3	2	1	50.00
		CIENCIAS EN INGENIERÍA QUÍMICA	MAESTRÍA	13	7	6	85.71
		USO Y GESTIÓN DE TECNOLOGÍAS DE LA INFORMACIÓN	MAESTRÍA	11	10	1	10.00
		INGENIERÍA DEL SOFTWARE	MAESTRÍA	6	8	-2	-25.00
		CIENCIAS EN INGENIERÍA QUÍMICA	DOCTORADO	7	4	3	75.00
	CIENCIAS EN SISTEMAS COMPUTACIONALES Y ELECTRÓNICOS	DOCTORADO	16	13	3	23.08	
	TOTAL FACULTAD			762	740	22	2.97
	CIENCIAS BÁSICAS	QUÍMICA INDUSTRIAL	LICENCIATURA	82	84	-2	-2.38
MATEMÁTICAS APLICADAS		LICENCIATURA	62	68	-6	-8.82	
MATEMÁTICAS		MAESTRÍA	4	7	-3	-42.86	
TOTAL FACULTAD			148	159	-11	-6.92	
TOTAL DIVISIÓN				910	899	11	1.22
CIENCIAS Y HUMANIDADES	FILOSOFÍA Y LETRAS	ENSEÑANZA DE LENGUAS	LICENCIATURA	609	615	-6	-0.98
		HISTORIA	LICENCIATURA	51	54	-3	-5.56
		LENGUA Y LITERATURA HISPANOAMERICANA	LICENCIATURA	66	69	-3	-4.35
		FILOSOFÍA	LICENCIATURA	37	39	-2	-5.13
		ANTROPOLOGÍA	LICENCIATURA	30	33	-3	-9.09
		ESTUDIOS DEL DISCURSO Y LITERACIDADES ACADÉMICAS	MAESTRÍA	5	10	-5	-50.00
		ESTUDIOS INTERDISCIPLINARIOS EN HUMANIDADES	MAESTRÍA	10	0	10	N/A
	TOTAL FACULTAD			808	820	-12	-1.46
	CIENCIAS DE LA EDUCACIÓN	CIENCIAS DE LA EDUCACIÓN	LICENCIATURA	1251	1186	65	5.48
		COMUNICACIÓN E INNOVACIÓN EDUCATIVA	LICENCIATURA	140	111	29	26.13
		EDUCACIÓN INICIAL Y GESTIÓN DE INSTITUCIONES	LICENCIATURA	148	91	57	62.64
		EDUCACIÓN INICIAL Y GESTIÓN DE INSTITUCIONES	ESPECIALIDAD	9	0	9	N/A
		EDUCACIÓN	MAESTRÍA	39	49	-10	-20.41
		EDUCACIÓN	DOCTORADO	4	14	-10	-71.43
	TOTAL FACULTAD			1591	1451	140	9.65
	CIE	DESARROLLO EDUCATIVO E INVESTIGACIÓN	MAESTRÍA	27	16	11	68.75
		INVESTIGACIÓN EDUCATIVA	DOCTORADO	28	15	13	86.67
		EDUCACIÓN INICIAL Y GESTIÓN DE INSTITUCIONES	MAESTRÍA	19	0	19	N/A
	TOTAL CENTRO			74	31	43	138.71
	CIENCIAS PARA EL DESARROLLO HUMANO	EDUCACIÓN ESPECIAL	LICENCIATURA	132	147	-15	-10.20
		CIENCIAS DE LA FAMILIA	LICENCIATURA	31	23	8	34.78
		PEDAGOGÍA GERONTOLÓGICA	LICENCIATURA	20	25	-5	-20.00
		GERONTOLOGÍA SOCIAL	LICENCIATURA	15	0	15	N/A
TERAPIA FAMILIAR		MAESTRÍA	6	8	-2	-25.00	
CIENCIAS APLICADAS A LA EDUCACIÓN ESPECIAL		DOCTORADO	5	0	5	N/A	
TOTAL FACULTAD			209	203	6	2.96	
TOTAL DIVISIÓN				2682	2505	177	7.07
DISEÑO ARTE Y ARQUITECTURA	DISEÑO, ARTE Y ARQUITECTURA	DISEÑO TEXTIL	LICENCIATURA	158	136	22	16.18
		DISEÑO GRAFICO	LICENCIATURA	65	0	65	N/A
		ARQUITECTURA	LICENCIATURA	747	704	43	6.11
		ARTES VISUALES	LICENCIATURA	211	209	2	0.96
		DISEÑO AUTOMOTRIZ	LICENCIATURA	65	69	-4	-5.80
		DISEÑO DEL ESPACIO INTERIOR	MAESTRÍA	15	23	-8	-34.78
TOTAL FACULTAD			1261	1141	120	10.52	
TOTAL UATx.				17080	16439	641	3.89

FUENTE: SIIA-ST CORTE AL 30 DE SEPTIEMBRE 2023


 DEPARTAMENTO DE DISEÑO Y ANÁLISIS ESTADÍSTICO
 MC. BLANCA LETICIA DAVILA GUTIÉRREZ
 JEFA DEL DEPARTAMENTO DE DISEÑO Y ANÁLISIS ESTADÍSTICO



UNIVERSIDAD AUTÓNOMA DE TLAXCALA

INFORME DE MATRÍCULA: INICIO DE PERIODO AGOSTO - DICIEMBRE OTOÑO 2023 Y 2022
VARIACIÓN DE LA MATRÍCULA SEMESTRAL UATx. (POR CAMPUS)

MODALIDAD: ESCOLARIZADA

NIVEL	MATRÍCULA OTOÑO 2023	MATRÍCULA OTOÑO 2022	DIFERENCIA	% DE VARIACIÓN
NOMBRE DEL CAMPUS: Amaxac				
LICENCIATURA	590	588	2	0.34
NOMBRE DEL CAMPUS: Apizaco				
LICENCIATURA	702	695	7	1.01
MAESTRÍA	77	102	-25	-24.51
DOCTORADO	23	17	6	35.29
NOMBRE DEL CAMPUS: Calpulalpan				
LICENCIATURA	1377	1408	-31	-2.20
MAESTRÍA	36	39	-3	-7.69
NOMBRE DEL CAMPUS: Contla de Juan Cuamatzi				
LICENCIATURA	1246	1118	128	11.45
MAESTRÍA	15	23	-8	-34.78
NOMBRE DEL CAMPUS: Xalpatlahuaya / Huamantla				
LICENCIATURA	391	363	28	7.71
MAESTRÍA	4	6	-2	-33.33
NOMBRE DEL CAMPUS: Ixtacuixtla				
LICENCIATURA	250	244	6	2.46
MAESTRÍA	43	41	2	4.88
NOMBRE DEL CAMPUS: San Pablo del Monte				
LICENCIATURA	763	737	26	3.53
NOMBRE DEL CAMPUS: Tlaxcala				
LICENCIATURA	8096	7899	197	2.49
ESPECIALIDAD	9	9	0	0.00
MAESTRÍA	363	334	29	8.68
DOCTORADO	177	150	27	18.00
NOMBRE DEL CAMPUS: Teacalco				
LICENCIATURA	562	530	32	6.04
NOMBRE DEL CAMPUS: Tlaxco				
LICENCIATURA	63	51	12	23.53
NOMBRE DEL CAMPUS: Zacatelco				
LICENCIATURA	2028	1907	121	6.35
MAESTRÍA	32	0	32	N/A
MODALIDAD: NO ESCOLARIZADA				
NIVEL	MATRÍCULA OTOÑO 2023	MATRÍCULA OTOÑO 2022	VARIACIÓN	% DE VARIACIÓN
NOMBRE DEL CAMPUS: Zacatelco				
ESPECIALIDAD	38	67	-29	-43.28
MAESTRIA	0	10	-10	-100.00
NOMBRE DEL CAMPUS: Calpulalpan				
LICENCIATURA	25	29	-4	-13.79
NOMBRE DEL CAMPUS: Tlaxcala				
LICENCIATURA	123	62	61	98.39
ESPECIALIDAD	9	0	9	N/A
MAESTRIA	38	10	28	280.00
GRAN TOTAL UATx	17080	16439	641	3.89

FUENTE: SIIA-ST- CORTE AL 30 DE SEPTIEMBRE 2023

DEPARTAMENTO DE DISEÑO
MC. BLANCA LETICIA DÁVILA GUTIÉRREZ
JEFA DEL DEPARTAMENTO DE DISEÑO Y ANÁLISIS ESTADÍSTICO



**SEGUNDO INFORME SEMESTRAL DE MATRÍCULA UATx
(INICIO DE PERIODO AGOSTO-DICIEMBRE OTOÑO 2023) CORTE AL 30 DE SEPTIEMBRE 2023**

NOMBRE DE LA INSTITUCIÓN: UNIVERSIDAD AUTÓNOMA DE TLAXCALA

FECHA DE CAPTURA:

13 de Octubre de 2023

Informe Reportado del

1° 2°

X

Informe Trimestral

1° 2° 3° 4°

MODALIDAD: ESCOLARIZADA

NIVEL	ESCUELA / FACULTAD / CENTRO / DES	MUNICIPIO	ASPIRANTES			NUEVO INGRESO			REINGRESO			MATRICULA TOTAL		
NOMBRE DEL CAMPUS: Amaxac			MATRÍCULA											
LICENCIATURA			H	M	Total	H	M	Total	H	M	Total	H	M	Total
Negocios Internacionales	Ciencias Económico Administrativas	Amaxac	63	114	177	48	78	126	88	200	288	136	278	414
Turismo Internacional	Ciencias Económico Administrativas	Amaxac	20	65	85	11	34	45	35	70	105	46	104	150
Economía y finanzas	Ciencias Económico Administrativas	Amaxac	22	16	38	14	12	26			0	14	12	26
TOTAL			105	195	300	73	124	197	123	270	393	196	394	590
TOTAL DEL CAMPUS			105	195	300	73	124	197	123	270	393	196	394	590
NOMBRE DEL CAMPUS: Apizaco			MATRÍCULA											
LICENCIATURA			H	M	Total	H	M	Total	H	M	Total	H	M	Total
Ingeniería en Computación	Ciencias Básicas, Ingeniería y Tecnología	Apizaco	63	27	90	49	23	72	158	47	205	207	70	277
Ingeniería en Sistemas Electrónicos	Ciencias Básicas, Ingeniería y Tecnología	Apizaco	17	4	21	10	2	12	32	5	37	42	7	49
Ingeniería Mecánica	Ciencias Básicas, Ingeniería y Tecnología	Apizaco	24	2	26	20		20	44	5	49	64	5	69
Ingeniería Química	Ciencias Básicas, Ingeniería y Tecnología	Apizaco	32	52	84	26	29	55	52	56	108	78	85	163
Matemáticas Aplicadas	Ciencias Básicas, Ingeniería y Tecnología	Apizaco	16	12	28	9	8	17	28	17	45	37	25	62
Química Industrial	Ciencias Básicas, Ingeniería y Tecnología	Apizaco	13	20	33	9	14	23	23	36	59	32	50	82
TOTAL			165	117	282	123	76	199	337	166	503	460	242	702
MAESTRÍA			H	M	Total	H	M	Total	H	M	Total	H	M	Total
Ciencias de la Calidad	Ciencias Básicas, Ingeniería y Tecnología	Apizaco	1	2	3	1	2	3	16	21	37	17	23	40
Ciencias en Ingeniería Química	Ciencias Básicas, Ingeniería y Tecnología	Apizaco	4	2	6	4	2	6	3	4	7	7	6	13
Ciencias en Sistemas Computacionales y Electrónicos	Ciencias Básicas, Ingeniería y Tecnología	Apizaco	2		2	2		2	1		1	3	0	3
Ingeniería de Software	Ciencias Básicas, Ingeniería y Tecnología	Apizaco	1	1	2		1	1	4	1	5	4	2	6
Matemáticas	Ciencias Básicas, Ingeniería y Tecnología	Apizaco	2		2	2		2	1	1	2	3	1	4
Uso y Gestión de Tecnologías de la Información	Ciencias Básicas, Ingeniería y Tecnología	Apizaco	3		3	3		3	6	2	8	9	2	11
TOTAL			13	5	18	12	5	17	31	29	60	43	34	77
DOCTORADO			H	M	Total	H	M	Total	H	M	Total	H	M	Total
Ciencias en Ingeniería Química	Ciencias Básicas, Ingeniería y Tecnología	Apizaco			0			0	3	4	7	3	4	7
Ciencias en Sistemas Computacionales y Electrónicos	Ciencias Básicas, Ingeniería y Tecnología	Apizaco	3	2	5	3	2	5	6	5	11	9	7	16
TOTAL			3	2	5	3	2	5	9	9	18	12	11	23
TOTAL DEL CAMPUS			181	124	305	138	83	221	377	204	581	515	287	802
NOMBRE DEL CAMPUS: Calpulalpan			MATRÍCULA											
LICENCIATURA			H	M	Total	H	M	Total	H	M	Total	H	M	Total
Administración	Unidad Académica Multidisciplinaria	Calpulalpan	5	13	18	4	11	15	25	46	71	29	57	86
Ciencias de la Educación	Unidad Académica Multidisciplinaria	Calpulalpan	16	44	60	11	38	49	32	156	188	43	194	237
Ciencias Políticas y Administración Pública	Unidad Académica Multidisciplinaria	Calpulalpan	5	7	12	3	8	11	17	15	32	20	23	43
Contaduría Pública	Unidad Académica Multidisciplinaria	Calpulalpan	11	18	29	7	9	16	22	35	57	29	44	73
Derecho	Unidad Académica Multidisciplinaria	Calpulalpan	22	24	46	22	23	45	90	163	253	112	186	298
Enseñanza de Lenguas	Unidad Académica Multidisciplinaria	Calpulalpan	4	21	25	3	18	21	13	59	72	16	77	93
Ingeniería en Computación	Unidad Académica Multidisciplinaria	Calpulalpan	18	10	28	15	9	24	58	26	84	73	35	108
Nutrición	Unidad Académica Multidisciplinaria	Calpulalpan	12	26	38	10	16	26	15	84	99	25	100	125

NIVEL	ESCUELA / FACULTAD / CENTRO / DES	MUNICIPIO	ASPIRANTES			NUEVO INGRESO			REINGRESO			MATRICULA TOTAL		
Psicología	Unidad Académica Multidisciplinaria	Calpulalpan	14	43	57	13	38	51	42	123	165	55	161	216
Turismo Internacional	Unidad Académica Multidisciplinaria	Calpulalpan	7	13	20	7	11	18	21	59	80	28	70	98
TOTAL			114	219	333	95	181	276	335	766	1101	430	947	1377
MAESTRÍA			H	M	Total	H	M	Total	H	M	Total	H	M	Total
Educación	Unidad Académica Multidisciplinaria	Calpulalpan	4	7	11	4	5	9	7	20	27	11	25	36
TOTAL			4	7	11	4	5	9	7	20	27	11	25	36
TOTAL DEL CAMPUS			118	226	344	99	186	285	342	786	1128	441	972	1413
NOMBRE DEL CAMPUS: Contla de Juan Cuamatzi			MATRICULA											
LICENCIATURA			H	M	Total	H	M	Total	H	M	Total	H	M	Total
Arquitectura	Diseño, Arte y Arquitectura	Contla de Juan Cuamatzi	117	86	203	86	64	150	349	248	597	435	312	747
Artes Visuales	Diseño, Arte y Arquitectura	Contla de Juan Cuamatzi	21	29	50	14	16	30	77	104	181	91	120	211
Diseño Automotriz	Diseño, Arte y Arquitectura	Contla de Juan Cuamatzi	9	5	14	5	2	7	49	9	58	54	11	65
Diseño Gráfico	Diseño, Arte y Arquitectura	Contla de Juan Cuamatzi	28	51	79	24	41	65		0	24	41	65	
Diseño Textil	Diseño, Arte y Arquitectura	Contla de Juan Cuamatzi	7	46	53	4	33	37	19	102	121	23	135	158
TOTAL			182	217	399	133	156	289	494	463	957	627	619	1246
MAESTRÍA			H	M	Total	H	M	Total	H	M	Total	H	M	Total
Diseño del Espacio Interior	Diseño, Arte y Arquitectura	Contla de Juan Cuamatzi			0			0	4	11	15	4	11	15
TOTAL			0	0	0	0	0	0	4	11	15	4	11	15
TOTAL DEL CAMPUS			182	217	399	133	156	289	498	474	972	631	630	1261
NOMBRE DEL CAMPUS: Ixtacuixtla			MATRICULA											
LICENCIATURA			H	M	Total	H	M	Total	H	M	Total	H	M	Total
Biología	Agrobiología	Ixtacuixtla	19	18	37	14	18	32	43	72	115	57	90	147
Naturopatía	Agrobiología	Ixtacuixtla	15	33	48	14	33	47	14	42	56	28	75	103
TOTAL			34	51	85	28	51	79	57	114	171	85	165	250
MAESTRÍA			H	M	Total	H	M	Total	H	M	Total	H	M	Total
Biotecnología y Manejo de Recursos Naturales	Centro de Investigación en Ciencias Biológicas	Ixtacuixtla	3	6	9	3	6	9	3	7	10	6	13	19
Ciencias en Gestión Integral de Cuencas Hidrográficas	Agrobiología	Ixtacuixtla			0			0	4	11	15	4	11	15
Ciencias en Sistemas del Ambiente	Centro de Investigación en Genética y Ambiente	Ixtacuixtla	2	4	6	2	4	6		3	3	2	7	9
TOTAL			5	10	15	5	10	15	7	21	28	12	31	43
TOTAL DEL CAMPUS			39	61	100	33	61	94	64	135	199	97	196	293
NOMBRE DEL CAMPUS: San Pablo del Monte			MATRICULA											
LICENCIATURA			H	M	Total	H	M	Total	H	M	Total	H	M	Total
Administración	Ciencias Económico Administrativas	San Pablo del monte	5	24	29	5	17	22	53	78	131	58	95	153
Criminología	Derecho, Ciencias Políticas y Criminología	San Pablo del monte	18	29	47	13	29	42	7	9	16	20	38	58
Nutrición	Ciencias de la Salud	San Pablo del monte	29	43	72	22	37	59	76	178	254	98	215	313
Psicología	Trabajo Social, Sociología y Psicología	San Pablo del monte	9	30	39	7	30	37	55	119	174	62	149	211
Trabajo Social	Trabajo Social, Sociología y Psicología	San Pablo del monte			0			0	6	22	28	6	22	28
TOTAL			61	126	187	47	113	160	197	406	603	244	519	763
TOTAL DEL CAMPUS			61	126	187	47	113	160	197	406	603	244	519	763
NOMBRE DEL CAMPUS: Teacalco			MATRICULA											
LICENCIATURA			H	M	Total	H	M	Total	H	M	Total	H	M	Total
Derecho	Derecho, Ciencias Políticas y Criminología	Teacalco	29	38	67	25	30	55	98	133	231	123	163	286
Psicología	Trabajo Social, Sociología y Psicología	Teacalco	13	31	44	10	19	29	59	126	185	69	145	214
Trabajo Social	Trabajo Social, Sociología y Psicología	Teacalco			0			0	10	52	62	10	52	62
TOTAL			42	69	111	35	49	84	167	311	478	202	360	562
TOTAL DEL CAMPUS			42	69	111	35	49	84	167	311	478	202	360	562
NOMBRE DEL CAMPUS: Tlaxcala			MATRICULA											
LICENCIATURA			H	M	Total	H	M	Total	H	M	Total	H	M	Total
Administración	Ciencias Económico Administrativas	Tlaxcala	62	111	173	46	76	122	131	210	341	177	286	463
Antropología	Filosofía y Letras	Tlaxcala	2	7	9	1	6	7	6	17	23	7	23	30
Ciencias de la Educación	Ciencias de la Educación	Tlaxcala	64	197	261	43	156	199	226	589	815	269	745	1014

NIVEL	ESCUELA / FACULTAD / CENTRO / DES	MUNICIPIO	ASPIRANTES			NUEVO INGRESO			REINGRESO			MATRICULA TOTAL		
			H	M	Total	H	M	Total	H	M	Total	H	M	Total
Ciencias de la Familia	Ciencias para el Desarrollo Humano	Tlaxcala	2	9	11	2	9	11	4	16	20	6	25	31
Ciencias Políticas y Administración Pública	Derecho, Ciencias Políticas y Criminología	Tlaxcala	20	24	44	15	17	32	116	133	249	131	150	281
Cirujano Dentista	Odontología	Tlaxcala	162	428	590	52	119	171	224	710	934	276	829	1105
Comunicación e Innovación Educativa	Ciencias de la Educación	Tlaxcala	25	20	45	18	17	35	57	48	105	75	65	140
Contaduría Pública	Ciencias Económico Administrativas	Tlaxcala	118	162	280	80	104	184	232	292	524	312	396	708
Criminología	Derecho, Ciencias Políticas y Criminología	Tlaxcala	31	55	86	21	36	57	41	58	99	62	94	156
Derecho	Derecho, Ciencias Políticas y Criminología	Tlaxcala	185	296	481	112	154	266	676	962	1638	788	1116	1904
Educación Especial	Ciencias para el Desarrollo Humano	Tlaxcala	4	27	31	3	25	28	15	89	104	18	114	132
Enseñanza de Lenguas	Filosofía y Letras	Tlaxcala	33	106	139	28	88	116	134	266	400	162	354	516
Filosofía	Filosofía y Letras	Tlaxcala	9	8	17	9	6	15	10	12	22	19	18	37
Historia	Filosofía y Letras	Tlaxcala	12	5	17	10	3	13	27	11	38	37	14	51
Lengua y Literatura Hispanoamericana	Filosofía y Letras	Tlaxcala	9	15	24	8	13	21	13	32	45	21	45	66
Gerontológica Social	Ciencias para el Desarrollo Humano	Tlaxcala	4	12	16	4	11	15			0	4	11	15
Pedagogía Gerontológica	Ciencias para el Desarrollo Humano	Tlaxcala			0			0	4	16	20	4	16	20
Psicología	Trabajo Social, Sociología y Psicología	Tlaxcala	85	207	292	43	134	177	177	474	651	220	608	828
Psicoterapia	Trabajo Social, Sociología y Psicología	Tlaxcala	19	68	87	14	55	69	40	105	145	54	160	214
Sociología	Trabajo Social, Sociología y Psicología	Tlaxcala	12	5	17	12	5	17	19	31	50	31	36	67
Trabajo Social	Trabajo Social, Sociología y Psicología	Tlaxcala	16	47	63	16	42	58	63	197	260	79	239	318
TOTAL			874	1809	2683	537	1076	1613	2215	4268	6483	2752	5344	8096
ESPECIALIDAD			H	M	Total	H	M	Total	H	M	Total	H	M	Total
Endodoncia	Odontología	Tlaxcala			0			0	3	6	9	3	6	9
TOTAL			0	0	0	0	0	0	3	6	9	3	6	9
MAESTRÍA			H	M	Total	H	M	Total	H	M	Total	H	M	Total
Administración	Ciencias Económico Administrativas	Tlaxcala			0			0	9	8	17	9	8	17
Administración Tributaria	Ciencias Económico Administrativas	Tlaxcala			0			0	9	14	23	9	14	23
Análisis Regional	Centro de Investigaciones Interdisciplinarias Sobre Desarrollo Regional	Tlaxcala	5	11	16	5	11	16	4	11	15	9	22	31
Argumentación Jurídica	Centro de Investigaciones Jurídico Políticas	Puebla			0			0	21	12	33	21	12	33
Ciencias Biológicas	Centro Tlaxcala de Biología de la Conducta	Tlaxcala	6	16	22	6	16	22	8	7	15	14	23	37
Ciencias Sociales	Trabajo Social, Sociología y Psicología	Tlaxcala			0			0	5	2	7	5	2	7
Derecho Constitucional y Procesal Constitucional	Centro de Investigaciones Jurídico Políticas	Tlaxcala	23	12	35	12	9	21	7	4	11	19	13	32
Derecho Fiscal	Centro de Investigaciones Jurídico Políticas	Tlaxcala			0			0	7	4	11	7	4	11
Derecho Penal Contradictorio Adversarial	Centro de Investigaciones Jurídico Políticas	Tlaxcala	24	18	42	14	12	26	6	5	11	20	17	37
Derechos Políticos y Procesos Electorales	Centro de Investigaciones Jurídico Políticas	Yucatán			0			0	15	16	31	15	16	31
Fiscalización, Transparencia y Rendición de cuentas	Centro de Investigaciones Jurídico Políticas	Tlaxcala	6	11	17	5	11	16			0	5	11	16
Educación	Ciencias de la Educación	Tlaxcala			0			0		3	3	0	3	3
Desarrollo Educativo e Investigación	Centro de Investigación Educativa	Tlaxcala	6	7	13	4	7	11	5	11	16	9	18	27
Estomatología Integral del Niño y el Adolescente	Odontología	Tlaxcala	1	5	6	1	5	6	1	6	7	2	11	13
Estudios de Género	Trabajo Social, Sociología y Psicología	Tlaxcala			0			0	1	4	5	1	4	5
Estudios del Discurso y Literacidades Académicas	Filosofía y Letras	Tlaxcala	3	6	9	1	4	5			0	1	4	5
Estudios Interdisciplinarios en Humanidades	Filosofía y Letras	Tlaxcala	7	3	10	7	3	10			0	7	3	10
Gobierno y Buena Política	Centro de Investigaciones Jurídico Políticas	Tlaxcala			0			0			0	0	0	0
Psicología	Trabajo Social, Sociología y Psicología	Tlaxcala			0			0	3	8	11	3	8	11
Terapia Familiar	Ciencias Para el Desarrollo Humano	Tlaxcala			0			0		6	6	0	6	6
Trabajo Social	Trabajo Social, Sociología y Psicología	Tlaxcala			0			0	1	7	8	1	7	8
TOTAL			81	89	170	55	78	133	102	128	230	157	206	363
DOCTORADO			H	M	Total	H	M	Total	H	M	Total	H	M	Total
Ciencias Aplicadas a la Educación Especial	Ciencias para el Desarrollo Humano	Tlaxcala			0			0		5	5	0	5	5
Ciencias Biológicas	Centro Tlaxcala de Biología de la Conducta	Tlaxcala			0			0	17	27	44	17	27	44
Ciencias Sociales	Trabajo Social, Sociología y Psicología	Tlaxcala	5	12	17	5	12	17	7	4	11	12	16	28
Derecho Humanos	Centro de Investigaciones Jurídico Políticas	Tlaxcala			0			0	8	7	15	8	7	15
Derecho y Argumentación Jurídica	Centro de Investigaciones Jurídico Políticas	Tlaxcala	14	7	21	7	4	11	12	7	19	19	11	30

NIVEL	ESCUELA / FACULTAD / CENTRO / DES	MUNICIPIO	ASPIRANTES			NUEVO INGRESO			REINGRESO			MATRICULA TOTAL		
Educación	Ciencias de la Educación	Tlaxcala			0			0	4		4	4	0	4
Estudios Territoriales	Centro de Investigaciones Interdisciplinarias Sobre Desarrollo Regional	Tlaxcala			0			0	5	18	23	5	18	23
Investigación Educativa	Centro de Investigación Educativa	Tlaxcala	5	10	15	5	10	15	5	8	13	10	18	28
TOTAL			24	29	53	17	26	43	58	76	134	75	102	177
TOTAL DEL CAMPUS			979	1927	2906	609	1180	1789	2378	4478	6856	2987	5658	8645

NOMBRE DEL CAMPUS: <i>Tlaxco</i>			MATRICULA											
LICENCIATURA			H	M	Total	H	M	Total	H	M	Total	H	M	Total
Ciencias Ambientales	Agrobiología	Tlaxco	7	8	15	3	6	9	11	19	30	14	25	39
Naturopatía	Agrobiología	Tlaxco	8	17	25	8	16	24			0	8	16	24
TOTAL			15	25	40	11	22	33	11	19	30	22	41	63
TOTAL DEL CAMPUS			15	25	40	11	22	33	11	19	30	22	41	63

NOMBRE DEL CAMPUS: <i>Xalpatlahuaya / Huamantla</i>			MATRICULA											
LICENCIATURA			H	M	Total	H	M	Total	H	M	Total	H	M	Total
Medicina Veterinaria y Zootecnia	Agrobiología	Huamantla	138	185	323	52	67	119	128	144	272	180	211	391
TOTAL			138	185	323	52	67	119	128	144	272	180	211	391
MAESTRÍA			H	M	Total	H	M	Total	H	M	Total	H	M	Total
Etología Veterinaria	Agrobiología	Huamantla	1	2	3	1	2	3		1	1	1	3	4
TOTAL			1	2	3	1	2	3	0	1	1	1	3	4
TOTAL DEL CAMPUS			139	187	326	53	69	122	128	145	273	181	214	395

NOMBRE DEL CAMPUS: <i>Zacatelco</i>			MATRICULA											
LICENCIATURA			H	M	Total	H	M	Total	H	M	Total	H	M	Total
Enfermería y Obstetricia	Ciencias de la Salud	Zacatelco	66	220	286	30	88	118	55	256	311	85	344	429
Médico Cirujano	Ciencias de la Salud	Zacatelco	612	1349	1961	73	127	200	279	563	842	352	690	1042
Química Clínica	Ciencias de la Salud	Zacatelco	34	84	118	20	46	66	105	289	394	125	335	460
Fisioterapia	Ciencias de la Salud	Zacatelco	48	93	141	37	60	97			0	37	60	97
TOTAL			760	1746	2506	160	321	481	439	1108	1547	599	1429	2028
MAESTRÍA			H	M	Total	H	M	Total	H	M	Total	H	M	Total
Ciencias de Salud Pública	Ciencias de la Salud	Zacatelco	4	8	12	3	8	11	6	15	21	9	23	32
TOTAL			4	8	12	3	8	11	6	15	21	9	23	32
TOTAL DEL CAMPUS			764	1754	2518	163	329	492	445	1123	1568	608	1452	2060
TOTAL MATRICULA ESCOLARIZADA			2625	4911	7536	1394	2372	3766	4730	8351	13081	6124	10723	16847

MODALIDAD: NO ESCOLARIZADA

NIVEL	ESCUELA / FACULTAD / CENTRO / DES	MUNICIPIO	ASPIRANTES			NUEVO INGRESO			REINGRESO			MATRICULA TOTAL		
NOMBRE DEL CAMPUS: <i>Calpulalpan</i>			MATRICULA											
LICENCIATURA			H	M	Total	H	M	Total	H	M	Total	H	M	Total
Educación Inicial y Gestión de Instituciones	Unidad Académica Multidisciplinaria	Calpulalpan		6	6		6	6	1	18	19	1	24	25
TOTAL			0	6	6	0	6	6	1	18	19	1	24	25
TOTAL DEL CAMPUS			0	6	6	0	6	6	1	18	19	1	24	25

NOMBRE DEL CAMPUS: <i>Tlaxcala</i>			MATRICULA											
LICENCIATURA			H	M	Total	H	M	Total	H	M	Total	H	M	Total
Educación Inicial y Gestión de Instituciones	Ciencias de la Educación	Tlaxcala	1	35	36	1	33	34	2	87	89	3	120	123
TOTAL			1	35	36	1	33	34	2	87	89	3	120	123
Especialidad			H	M	Total	H	M	Total	H	M	Total	H	M	Total
Educación Inicial y Gestión de Instituciones	Ciencias de la educación	Tlaxcala	1	8	9	1	8	9			0	1	8	9
TOTAL			1	8	9	1	8	9	0	0	0	1	8	9

NIVEL	ESCUELA / FACULTAD / CENTRO / DES	MUNICIPIO	ASPIRANTES			NUEVO INGRESO			REINGRESO			MATRICULA TOTAL		
			H	M	Total	H	M	Total	H	M	Total	H	M	Total
MAESTRÍA														
Educación Inicial y Gestión de Instituciones	Centro de Investigación Educativa	Tlaxcala		27	27		19	19			0	0	19	19
Derechos humanos	Centro de Investigaciones Jurídico Políticas	Tlaxcala			0			0	10	9	19	10	9	19
TOTAL			0	27	27	0	19	19	10	9	19	10	28	38
TOTAL DEL CAMPUS			2	70	72	2	60	62	12	96	108	14	156	170
NOMBRE DEL CAMPUS: Zacatelco						MATRÍCULA								
ESPECIALIDAD			H	M	Total	H	M	Total	H	M	Total	H	M	Total
Enfermería Perinatal	Ciencias de la Salud	Zacatelco	2	11	13	1	10	11	1	8	9	2	18	20
Salud Publica	Ciencias de la Salud	Zacatelco	1	13	14	1	11	12	2	4	6	3	15	18
TOTAL			3	24	27	2	21	23	3	12	15	5	33	38
TOTAL DEL CAMPUS			3	24	27	2	21	23	3	12	15	5	33	38
TOTAL MATRÍCULA NO ESCOLARIZADA			5	100	105	4	87	91	15	126	142	20	213	233
TOTAL MATRÍCULA INSTITUCIÓN UATx.			2630	5011	7641	1398	2459	3857	4746	8477	13223	6144	10936	17080



DEPARTAMENTO DE DISEÑO
Y ANÁLISIS ESTADÍSTICO

M.C. BLANCA LETICIA DÁVILA GUTIÉRREZ
NOMBRE Y FIRMA DEL JEFE DE DISEÑO Y ANÁLISIS ESTADÍSTICO



UNIVERSIDAD AUTÓNOMA DE TLAXCALA

INFORME GENERAL DE MATRÍCULA: INICIO DE PERIODO AGOSTO-DICIEMBRE OTOÑO 2023 (Específico por Programa Educativo por nivel)

MODALIDAD: ESCOLARIZADA

NIVEL	ESCUELA / FACULTAD / CENTRO / DES.	PERIODO	ASPIRANTES			NUEVO INGRESO			REINGRESO			MATRÍCULA TOTAL			% DE VARIACIÓN	CAUSA DE LA VARIACIÓN	
NOMBRE DEL CAMPUS: Amaxac de Guerrero						MATRÍCULA											
LICENCIATURA			H	M	Total	H	M	Total	H	M	Total	H	M	Total			
Negocios Internacionales	Ciencias Económico Administrativas	Otoño 23	63	114	177	48	78	126	88	200	288	136	278	414	-2.59		
		Otoño 22	65	154	219	33	86	119	98	208	306	131	294	425			
		Diferencia	-2	-40	-42	15	-8	7	-10	-8	-18	5	-16	-11			
Turismo Internacional	Ciencias Económico Administrativas	Otoño 23	20	65	85	11	34	45	35	70	105	46	104	150	-7.98		
		Otoño 22	34	73	107	17	24	41	27	95	122	44	119	163			
		Diferencia	-14	-8	-22	-6	10	4	8	-25	-17	2	-15	-13			
Economía y Finanzas	Ciencias Económico Administrativas	Otoño 23	22	16	38	14	12	26			0	14	12	26	N/A	Licenciatura de Nueva creación	
		Otoño 22			0			0		0	0	0	0				
		Diferencia	22	16	38	14	12	26	0	0	0	14	12	26			
NOMBRE DEL CAMPUS: Apizaco						MATRÍCULA											
LICENCIATURA			H	M	Total	H	M	Total	H	M	Total	H	M	Total	Total		
Ingeniería en Computación	CS. Básicas Ingeniería y Tecnología	Otoño 23	63	27	90	49	23	72	158	47	205	207	70	277	6.13		
		Otoño 22	88	19	107	54	14	68	148	45	193	202	59	261			
		Diferencia	-25	8	-17	-5	9	4	10	2	12	5	11	16			
Ingeniería en Sistemas Electrónicos	CS. Básicas Ingeniería y Tecnología	Otoño 23	17	4	21	10	2	12	32	5	37	42	7	49	-10.91		
		Otoño 22	32	3	35	22	2	24	25	6	31	47	8	55			
		Diferencia	-15	1	-14	-12	0	-12	7	-1	6	-5	-1	-6			
Ingeniería Mecánica	CS. Básicas Ingeniería y Tecnología	Otoño 23	24	2	26	20	0	20	44	5	49	64	5	69	1.47		
		Otoño 22	39	1	40	24	1	25	39	4	43	63	5	68			
		Diferencia	-15	1	-14	-4	-1	-5	5	1	6	1	0	1			
Ingeniería Química	CS. Básicas Ingeniería y Tecnología	Otoño 23	32	52	84	26	29	55	52	56	108	78	85	163	2.52		
		Otoño 22	25	43	68	16	22	38	54	67	121	70	89	159			
		Diferencia	7	9	16	10	7	17	-2	-11	-13	8	-4	4			
Matemáticas Aplicadas	CS. Básicas Ingeniería y Tecnología	Otoño 23	16	12	28	9	8	17	28	17	45	37	25	62	-8.82		
		Otoño 22	18	12	30	8	2	10	32	26	58	40	28	68			
		Diferencia	-2	0	-2	1	6	7	-4	-9	-13	-3	-3	-6			
Química Industrial	CS. Básicas Ingeniería y Tecnología	Otoño 23	13	20	33	9	14	23	23	36	59	32	50	82	-2.38		
		Otoño 22	11	16	27	5	15	20	27	37	64	32	52	84			
		Diferencia	2	4	6	4	-1	3	-4	-1	-5	0	-2	-2			
MAESTRIA			H	M	Total	H	M	Total	H	M	Total	H	M	Total			
Ciencias de la Calidad	CS. Básicas Ingeniería y Tecnología	Otoño 23	1	2	3	1	2	3	16	21	37	17	23	40	-41.18		
		Otoño 22	20	19	39	18	19	37	15	16	31	33	35	68			
		Diferencia	-19	-17	-36	-17	-17	-34	1	5	6	-16	-12	-28			
Ciencias en Ingeniería Química	CS. Básicas Ingeniería y Tecnología	Otoño 23	4	2	6	4	2	6	3	4	7	7	6	13	85.71		
		Otoño 22	3	2	5	3	2	5		2	2	3	4	7			
		Diferencia	1	0	1	1	0	1	3	2	5	4	2	6			
Ingeniería del Software	CS. Básicas Ingeniería y Tecnología	Otoño 23	1	1	2		1	1	4	1	5	4	2	6	-25.00		
		Otoño 22	2	1	3	2	1	3	4	1	5	6	2	8			
		Diferencia	-1	0	-1	-2	0	-2	0	0	0	-2	0	-2			
Uso y Gestión de Tecnologías de la Información	CS. Básicas Ingeniería y Tecnología	Otoño 23	3		3	3		3	6	2	8	9	2	11	10.00		
		Otoño 22	3	1	4	3	1	4	5	1	6	8	2	10			
		Diferencia	0	-1	-1	0	-1	-1	1	1	2	1	0	1			
Ciencias en Sistemas Computacionales y Electrónicos	CS. Básicas Ingeniería y Tecnología	Otoño 23	2		2	2		2	1		1	3	0	3	50.00		
		Otoño 22			0			0	1	1	2	1	1	2			
		Diferencia	2	0	2	2	0	2	0	-1	-1	2	-1	1			

NIVEL	ESCUELA / FACULTAD / CENTRO / DES.	PERIODO	ASPIRANTES			NUEVO INGRESO			REINGRESO			MATRÍCULA TOTAL			% DE VARIACIÓN	CAUSA DE LA VARIACIÓN
Matemáticas	CS. Básicas Ingeniería y Tecnología	Otoño 23	2	0	2	2	0	2	1	1	2	3	1	4	-42.86	
		Otoño 22	1	1	2	1	1	2	1	4	5	2	5	7		
		Diferencia	1	-1	0	1	-1	0	0	-3	-3	1	-4	-3		
DOCTORADO			H	M	Total	H	M	Total	H	M	Total	H	M	Total		
Ciencias en Ingeniería Química	CS. Básicas, Ingeniería y Tecnología	Otoño 23			0			0	3	4	7	3	4	7	75.00	
		Otoño 22	2	1	3	2	1	3		1	1	2	2	4		
		Diferencia	-2	-1	-3	-2	-1	-3	3	3	6	1	2	3		
Ciencias en Sistemas Computacionales y Electrónicos	CS. Básicas, Ingeniería y Tecnología	Otoño 23	3	2	5	3	2	5	6	5	11	9	7	16	23.08	
		Otoño 22		1	1		1	1	7	5	12	7	6	13		
		Diferencia	3	1	4	3	1	4	-1	0	-1	2	1	3		

NOMBRE DE LA UNIDAD: <i>Calpulalpan</i>			MATRÍCULA													
LICENCIATURA			H	M	Total	H	M	Total	H	M	Total	H	M	Total		
Administración	Unidad Académica Multidisciplinaria	Otoño 23	5	13	18	4	11	15	25	46	71	29	57	86	-3.37	
		Otoño 22	6	21	27	5	14	19	29	41	70	34	55	89		
		Diferencia	-1	-8	-9	-1	-3	-4	-4	5	1	-5	2	-3		
Turismo Internacional	Unidad Académica Multidisciplinaria	Otoño 23	7	13	20	7	11	18	21	59	80	28	70	98	-20.33	
		Otoño 22	9	17	26	7	17	24	30	69	99	37	86	123		
		Diferencia	-2	-4	-6	0	-6	-6	-9	-10	-19	-9	-16	-25		
Ciencias de la Educación	Unidad Académica Multidisciplinaria	Otoño 23	16	44	60	11	38	49	32	156	188	43	194	237	0.42	
		Otoño 22	10	52	62	8	47	55	26	155	181	34	202	236		
		Diferencia	6	-8	-2	3	-9	-6	6	1	7	9	-8	1		
Ciencias Políticas y Administración Pública	Unidad Académica Multidisciplinaria	Otoño 23	5	7	12	3	8	11	17	15	32	20	23	43	-4.44	
		Otoño 22	5	4	9	3	5	8	24	13	37	27	18	45		
		Diferencia	0	3	3	0	3	3	-7	2	-5	-7	5	-2		
Contaduría Pública	Unidad Académica Multidisciplinaria	Otoño 23	11	18	29	7	9	16	22	35	57	29	44	73	-17.98	
		Otoño 22	11	16	27	9	16	25	22	42	64	31	58	89		
		Diferencia	0	2	2	-2	-7	-9	0	-7	-7	-2	-14	-16		
Derecho	Unidad Académica Multidisciplinaria	Otoño 23	22	24	46	22	23	45	90	163	253	112	186	298	-8.31	
		Otoño 22	28	41	69	28	36	64	97	164	261	125	200	325		
		Diferencia	-6	-17	-23	-6	-13	-19	-7	-1	-8	-13	-14	-27		
Enseñanza de Lenguas	Unidad Académica Multidisciplinaria	Otoño 23	4	21	25	3	18	21	13	59	72	16	77	93	-7.00	
		Otoño 22	9	23	32	7	23	30	10	60	70	17	83	100		
		Diferencia	-5	-2	-7	-4	-5	-9	3	-1	2	-1	-6	-7		
Ingeniería en Computación	Unidad Académica Multidisciplinaria	Otoño 23	18	10	28	15	9	24	58	26	84	73	35	108	27.06	
		Otoño 22	18	10	28	16	9	25	42	18	60	58	27	85		
		Diferencia	0	0	0	-1	0	-1	16	8	24	15	8	23		
Psicología	Unidad Académica Multidisciplinaria	Otoño 23	14	43	57	13	38	51	42	123	165	55	161	216	13.09	
		Otoño 22	12	26	38	12	24	36	44	111	155	56	135	191		
		Diferencia	2	17	19	1	14	15	-2	12	10	-1	26	25		
Nutrición	Unidad Académica Multidisciplinaria	Otoño 23	12	26	38	10	16	26	15	84	99	25	100	125	0.00	
		Otoño 22	7	33	40	7	28	35	13	77	90	20	105	125		
		Diferencia	5	-7	-2	3	-12	-9	2	7	9	5	-5	0		
MAESTRIA			H	M	Total	H	M	Total	H	M	Total	H	M	Total		
Educación	Unidad Académica Multidisciplinaria	Otoño 23	4	7	11	4	5	9	7	20	27	11	25	36	-2.70	
		Otoño 22	4	9	13	4	9	13	8	16	24	12	25	37		
		Diferencia	0	-2	-2	0	-4	-4	-1	4	3	-1	0	-1		
Derecho Penal Contradictorio adversarial	Unidad Académica Multidisciplinaria	Otoño 23			0			0			0	0	0	0	-100.00	
		Otoño 22			0			0		2	2	0	2	2		
		Diferencia	0	0	0	0	0	0	0	-2	-2	0	-2	-2		

NOMBRE DEL CAMPUS: <i>Contla de Juan Cuamatzi</i>			MATRÍCULA													
LICENCIATURA			H	M	Total	H	M	Total	H	M	Total	H	M	Total		
Arquitectura	Diseño Arte y Arquitectura	Otoño 23	117	86	203	86	64	150	349	248	597	435	312	747	6.11	
		Otoño 22	149	106	255	111	73	184	310	210	520	421	283	704		
		Diferencia	-32	-20	-52	-25	-9	-34	39	38	77	14	29	43		
Artes Visuales	Diseño Arte y Arquitectura	Otoño 23	21	29	50	14	16	30	77	104	181	91	120	211	0.96	
		Otoño 22	41	72	113	23	37	60	66	83	149	89	120	209		
		Diferencia	-20	-43	-63	-9	-21	-30	11	21	32	2	0	2		

NIVEL	ESCUELA / FACULTAD / CENTRO / DES.	PERIODO	ASPIRANTES			NUEVO INGRESO			REINGRESO			MATRÍCULA TOTAL			% DE VARIACIÓN	CAUSA DE LA VARIACIÓN
Diseño Automotriz	Diseño Arte y Arquitectura	Otoño 23	9	5	14	5	2	7	49	9	58	54	11	65	-5.80	
		Otoño 22	22	5	27	17	2	19	43	7	50	60	9	69		
		Diferencia	-13	0	-13	-12	0	-12	6	2	8	-6	2	-4		
Diseño Textil	Diseño Arte y Arquitectura	Otoño 23	7	46	53	4	33	37	19	102	121	23	135	158	16.18	
		Otoño 22	18	45	63	9	35	44	8	84	92	17	119	136		
		Diferencia	-11	1	-10	-5	-2	-7	11	18	29	6	16	22		
Diseño Grafico	Diseño Arte y Arquitectura	Otoño 23	28	51	79	24	41	65			0	24	41	65	N/A	<i>Licenciatura de nueva creación</i>
		Otoño 22			0			0			0	0	0	0		
		Diferencia	28	51	79	24	41	65	0	0	0	24	41	65		
MAESTRÍA			H	M	Total	H	M	Total	H	M	Total	H	M	Total		
Diseño del Espacio Interior	Diseño Arte y Arquitectura	Otoño 23			0			0	4	11	15	4	11	15	-34.78	
		Otoño 22			0			0	6	17	23	6	17	23		
		Diferencia	0	0	0	0	0	0	-2	-6	-8	-2	-6	-8		

NOMBRE DEL CAMPUS: <i>Ixtacuixtla</i>			MATRÍCULA													
LICENCIATURA			H	M	Total	H	M	Total	H	M	Total	H	M	Total		
Biología	Agrobiología	Otoño 23	19	18	37	14	18	32	43	72	115	57	90	147	-6.37	
		Otoño 22	29	18	47	23	18	41	37	79	116	60	97	157		
		Diferencia	-10	0	-10	-9	0	-9	6	-7	-1	-3	-7	-10		
Naturopatía	Agrobiología	Otoño 23	15	33	48	14	33	47	14	42	56	28	75	103	18.39	
		Otoño 22	10	29	39	8	29	37	9	41	50	17	70	87		
		Diferencia	5	4	9	6	4	10	5	1	6	11	5	16		
MAESTRÍA			H	M	Total	H	M	Total	H	M	Total	H	M	Total		
Ciencias en Sistemas del Ambiente	Centro de Investigaciones en Genética y Ambiente (CIGYA)	Otoño 23	2	4	6	2	4	6		3	3	2	7	9	-30.77	
		Otoño 22	3	10	13	1	6	7	2	4	6	3	10	13		
		Diferencia	-1	-6	-7	1	-2	-1	-2	-1	-3	-1	-3	-4		
Biotecnología y Manejo de Recursos Naturales	Centro de Investigaciones en Ciencias Biológicas (CICB)	Otoño 23	3	6	9	3	6	9	3	7	10	6	13	19	11.76	
		Otoño 22	6	8	14	3	7	10	3	4	7	6	11	17		
		Diferencia	-3	-2	-5	0	-1	-1	0	3	3	0	2	2		
Ciencias en Gestión Integral de Cuencas Hidrográficas	Agrobiología	Otoño 23			0			0	4	11	15	4	11	15	36.36	
		Otoño 22			0			0	4	7	11	4	7	11		
		Diferencia	0	0	0	0	0	0	0	4	4	0	4	4		

NOMBRE DEL CAMPUS: <i>San Pablo del Monte</i>			MATRÍCULA												CAUSA DE LA VARIACIÓN	
LICENCIATURA			H	M	Total	H	M	Total	H	M	Total	H	M	Total		
Administración	Ciencias Económico Administrativas	Otoño 23	5	24	29	5	17	22	53	78	131	58	95	153	-18.62	
		Otoño 22	16	23	39	14	20	34	66	88	154	80	108	188		
		Diferencia	-11	1	-10	-9	-3	-12	-13	-10	-23	-22	-13	-35		
Criminología	Derecho, Ciencias Políticas y Criminología	Otoño 23	18	29	47	13	29	42	7	9	16	20	38	58	132.00	<i>Licenciatura en proceso de liquidación..solo atiende al reingreso</i>
		Otoño 22	20	28	48	5	20	25			0	5	20	25		
		Diferencia	-2	1	-1	8	9	17	7	9	16	15	18	33		
Nutrición	Ciencias de la Salud	Otoño 23	29	43	72	22	37	59	76	178	254	98	215	313	0.32	
		Otoño 22	34	77	111	21	43	64	70	178	248	91	221	312		
		Diferencia	-5	-34	-39	1	-6	-5	6	0	6	7	-6	1		
Psicología	Trabajo Social, Sociología y Psicología	Otoño 23	9	30	39	7	30	37	55	119	174	62	149	211	21.97	
		Otoño 22	21	30	51	22	27	49	37	87	124	59	114	173		
		Diferencia	-12	0	-12	-15	3	-12	18	32	50	3	35	38		
Trabajo Social	Trabajo Social, Sociología y Psicología	Otoño 23			0			0	6	22	28	6	22	28	-28.21	
		Otoño 22	5	12	17	5	12	17	2	20	22	7	32	39		
		Diferencia	-5	-12	-17	-5	-12	-17	4	2	6	-1	-10	-11		

NOMBRE DEL CAMPUS: <i>Teacalco</i>			MATRÍCULA													
LICENCIATURA			H	M	Total	H	M	Total	H	M	Total	H	M	Total		
Derecho	Derecho, Ciencias Políticas y Criminología	Otoño 23	29	38	67	25	30	55	98	133	231	123	163	286	2.14	
		Otoño 22	36	48	84	15	22	37	103	140	243	118	162	280		
		Diferencia	-7	-10	-17	10	8	18	-5	-7	-12	5	1	6		

NIVEL	ESCUELA / FACULTAD / CENTRO / DES.	PERIODO	ASPIRANTES			NUEVO INGRESO			REINGRESO			MATRÍCULA TOTAL			% DE VARIACIÓN	CAUSA DE LA VARIACIÓN
Psicología	Trabajo Social, Sociología y Psicología	Otoño 23	13	31	44	10	19	29	59	126	185	69	145	214	13.23	
		Otoño 22	19	41	60	13	28	41	46	102	148	59	130	189		
		Diferencia	-6	-10	-16	-3	-9	-12	13	24	37	10	15	25		
Trabajo Social	Trabajo Social, Sociología y Psicología	Otoño 23			0			0	10	52	62	10	52	62	1.64	
		Otoño 22			0			0	11	50	61	11	50	61		
		Diferencia	0	0	0	0	0	0	-1	2	1	-1	2	1		

NOMBRE DEL CAMPUS: Tlaxcala		MATRÍCULA														
LICENCIATURA		H	M	Total	H	M	Total	H	M	Total	H	M	Total			
Ciencias de la Educación	Ciencias de la Educación	Otoño 23	64	197	261	43	156	199	226	589	815	269	745	1014	6.74	
		Otoño 22	70	191	261	60	131	191	207	552	759	267	683	950		
		Diferencia	-6	6	0	-17	25	8	19	37	56	2	62	64		
Comunicación e Innovación Educativa	Ciencias de la Educación	Otoño 23	25	20	45	18	17	35	57	48	105	75	65	140	26.13	
		Otoño 22	17	27	44	13	18	31	42	38	80	55	56	111		
		Diferencia	8	-7	1	5	-1	4	15	10	25	20	9	29		
Administración	Ciencias Económico Administrativas	Otoño 23	62	111	173	46	76	122	131	210	341	177	286	463	8.18	
		Otoño 22	102	159	261	54	77	131	115	182	297	169	259	428		
		Diferencia	-40	-48	-88	-8	-1	-9	16	28	44	8	27	35		
Contaduría Pública	Ciencias Económico Administrativas	Otoño 23	118	162	280	80	104	184	232	292	524	312	396	708	5.51	
		Otoño 22	143	209	352	81	102	183	198	290	488	279	392	671		
		Diferencia	-25	-47	-72	-1	2	1	34	2	36	33	4	37		
Pedagogía Gerontología	Ciencias para el Desarrollo Humano	Otoño 23			0			0	4	16	20	4	16	20	-20.00	Licenciatura que solo atiende al reingreso, y se encuentra en procesos de liquidación.
		Otoño 22	2	4	6	2	4	6	3	16	19	5	20	25		
		Diferencia	-2	-4	-6	-2	-4	-6	1	0	1	-1	-4	-5		
Gerontología Social	Ciencias para el Desarrollo Humano	Otoño 23	4	12	16	4	11	15			0	4	11	15	N/A	Licenciatura de nueva creación
		Otoño 22			0			0			0	0	0	0		
		Diferencia	4	12	16	4	11	15	0	0	0	4	11	15		
Ciencias de la Familia	Ciencias para el Desarrollo Humano	Otoño 23	2	9	11	2	9	11	4	16	20	6	25	31	34.78	
		Otoño 22	1	6	7	1	6	7	4	12	16	5	18	23		
		Diferencia	1	3	4	1	3	4	0	4	4	1	7	8		
Educación Especial	Ciencias para el Desarrollo Humano	Otoño 23	4	27	31	3	25	28	15	89	104	18	114	132	-10.20	
		Otoño 22	5	42	47	4	37	41	15	91	106	19	128	147		
		Diferencia	-1	-15	-16	-1	-12	-13	0	-2	-2	-1	-14	-15		
Ciencias Políticas y Administración Pública	Derecho, Ciencias Políticas y Criminología	Otoño 23	20	24	44	15	17	32	116	133	249	131	150	281	-9.06	
		Otoño 22	24	21	45	20	15	35	123	151	274	143	166	309		
		Diferencia	-4	3	-1	-5	2	-3	-7	-18	-25	-12	-16	-28		
Criminología	Derecho, Ciencias Políticas y Criminología	Otoño 23	31	55	86	21	36	57	41	58	99	62	94	156	90.24	
		Otoño 22	39	59	98	19	24	43	19	20	39	38	44	82		
		Diferencia	-8	-4	-12	2	12	14	22	38	60	24	50	74		
Derecho	Derecho, Ciencias Políticas y Criminología	Otoño 23	185	296	481	112	154	266	676	962	1638	788	1116	1904	-2.81	
		Otoño 22	267	362	629	149	194	343	650	966	1616	799	1160	1959		
		Diferencia	-82	-66	-148	-37	-40	-77	26	-4	22	-11	-44	-55		
Antropología	Filosofía y Letras	Otoño 23	2	7	9	1	6	7	6	17	23	7	23	30	-9.09	
		Otoño 22	7	6	13	6	5	11	6	16	22	12	21	33		
		Diferencia	-5	1	-4	-5	1	-4	0	1	1	-5	2	-3		
Enseñanza de Lenguas	Filosofía y Letras	Otoño 23	33	106	139	28	88	116	134	266	400	162	354	516	0.19	
		Otoño 22	40	114	154	34	95	129	131	255	386	165	350	515		
		Diferencia	-7	-8	-15	-6	-7	-13	3	11	14	-3	4	1		
Filosofía	Filosofía y Letras	Otoño 23	9	8	17	9	6	15	10	12	22	19	18	37	-5.13	
		Otoño 22	9	10	19	8	10	18	11	10	21	19	20	39		
		Diferencia	0	-2	-2	1	-4	-3	-1	2	1	0	-2	-2		
Historia	Filosofía y Letras	Otoño 23	12	5	17	10	3	13	27	11	38	37	14	51	-5.56	
		Otoño 22	21	9	30	18	9	27	18	9	27	36	18	54		
		Diferencia	-9	-4	-13	-8	-6	-14	9	2	11	1	-4	-3		
Lengua y Literatura Hispanoamericana	Filosofía y Letras	Otoño 23	9	15	24	8	13	21	13	32	45	21	45	66	-4.35	
		Otoño 22	7	15	22	6	11	17	12	40	52	18	51	69		
		Diferencia	2	0	2	2	2	4	1	-8	-7	3	-6	-3		

NIVEL	ESCUELA / FACULTAD / CENTRO / DES.	PERIODO	ASPIRANTES			NUEVO INGRESO			REINGRESO			MATRÍCULA TOTAL			% DE VARIACIÓN	CAUSA DE LA VARIACIÓN
Cirujano Dentista	Odontología	Otoño 23	162	428	590	52	119	171	224	710	934	276	829	1105	7.91	
		Otoño 22	143	423	566	39	148	187	180	657	837	219	805	1024		
		Diferencia	19	5	24	13	-29	-16	44	53	97	57	24	81		
Psicología	Trabajo Social, Sociología y Psicología	Otoño 23	85	207	292	43	134	177	177	474	651	220	608	828	-1.08	
		Otoño 22	79	215	294	51	141	192	175	470	645	226	611	837		
		Diferencia	6	-8	-2	-8	-7	-15	2	4	6	-6	-3	-9		
Psicoterapia	Trabajo Social, Sociología y Psicología	Otoño 23	19	68	87	14	55	69	40	105	145	54	160	214	21.59	
		Otoño 22	19	61	80	16	48	64	28	84	112	44	132	176		
		Diferencia	0	7	7	-2	7	5	12	21	33	10	28	38		
Sociología	Trabajo Social, Sociología y Psicología	Otoño 23	12	5	17	12	5	17	19	31	50	31	36	67	-5.63	
		Otoño 22	16	15	31	13	11	24	14	33	47	27	44	71		
		Diferencia	-4	-10	-14	-1	-6	-7	5	-2	3	4	-8	-4		
Trabajo Social	Trabajo Social, Sociología y Psicología	Otoño 23	16	47	63	16	42	58	63	197	260	79	239	318	-15.43	
		Otoño 22	22	48	70	21	46	67	64	245	309	85	291	376		
		Diferencia	-6	-1	-7	-5	-4	-9	-1	-48	-49	-6	-52	-58		
ESPECIALIDAD																
Endodoncia	Odontología	Otoño 23			0			0	3	6	9	3	6	9	0.00	
		Otoño 22			0			0	3	6	9	3	6	9		
		Diferencia	0	0	0	0	0	0	0	0	0	0	0	0		
MAESTRÍA																
Administración	Ciencias Económico Administrativas	Otoño 23			0			0	9	8	17	9	8	17	21.43	
		Otoño 22			0			0	6	8	14	6	8	14		
		Diferencia	0	0	0	0	0	0	3	0	3	3	0	3		
Administración Tributaria	Ciencias Económico Administrativas	Otoño 23			0			0	9	14	23	9	14	23	21.05	
		Otoño 22			0			0	8	11	19	8	11	19		
		Diferencia	0	0	0	0	0	0	1	3	4	1	3	4		
Análisis Regional	Centro de Investigaciones Interdisciplinarias Sobre Desarrollo Regional (CIJSER)	Otoño 23	5	11	16	5	11	16	4	11	15	9	22	31	19.23	
		Otoño 22	6	13	19	5	11	16	5	5	10	10	16	26		
		Diferencia	-1	-2	-3	0	0	0	-1	6	5	-1	6	5		
Derecho Constitucional y Procesal Constitucional	Centro de Investigaciones Jurídico Político (CIJUREP)	Otoño 23	23	12	35	12	9	21	7	4	11	19	13	32	10.34	
		Otoño 22	11	5	16	11	5	16	7	6	13	18	11	29		
		Diferencia	12	7	19	1	4	5	0	-2	-2	1	2	3		
Gobierno y Buena Política	Centro de Investigaciones Jurídico Político (CIJUREP)	Otoño 23			0			0			0	0	0	0	-100.00	
		Otoño 22			0			0	4	3	7	4	3	7		
		Diferencia	0	0	0	0	0	0	-4	-3	-7	-4	-3	-7		
Derecho Fiscal	Centro de Investigaciones Jurídico Político (CIJUREP)	Otoño 23			0			0	7	4	11	7	4	11	-47.62	
		Otoño 22	7	5	12	7	5	12	6	3	9	13	8	21		
		Diferencia	-7	-5	-12	-7	-5	-12	1	1	2	-6	-4	-10		
Derecho Penal Contradictorio Adversarial	Centro de Investigaciones Jurídico Político (CIJUREP)	Otoño 23	24	18	42	14	12	26	6	5	11	20	17	37	37.04	
		Otoño 22	6	6	12	6	6	12	10	5	15	16	11	27		
		Diferencia	18	12	30	8	6	14	-4	0	-4	4	6	10		
Derechos Políticos y Procesos Electorales	Centro de Investigaciones Jurídico Político (CIJUREP)	Otoño 23			0			0	15	16	31	15	16	31	-24.39	
		Otoño 22	22	19	41	22	19	41			0	22	19	41		
		Diferencia	-22	-19	-41	-22	-19	-41	15	16	31	-7	-3	-10		
Argumentación Jurídica	Centro de Investigaciones Jurídico Político (CIJUREP)	Otoño 23			0			0	21	12	33	21	12	33	94.12	
		Otoño 22			0			0	10	7	17	10	7	17		
		Diferencia	0	0	0	0	0	0	11	5	16	11	5	16		
Fizcalización, Transparencia y Rendición de cuentas	Centro de Investigaciones Jurídico Político (CIJUREP)	Otoño 23	6	11	17	5	11	16			0	5	11	16	N/A	
		Otoño 22			0			0			0	0	0	0		
		Diferencia	6	11	17	5	11	16	0	0	0	5	11	16		
Ciencias Biológicas	Centro Tlaxcala de Biología de la Conducta (CTBC)	Otoño 23	6	16	22	6	16	22	8	7	15	14	23	37	0.00	
		Otoño 22	12	16	28	9	8	17	9	11	20	18	19	37		
		Diferencia	-6	0	-6	-3	8	5	-1	-4	-5	-4	4	0		
Educación	Ciencias de la Educación	Otoño 23			0			0		3	3	0	3	3	-75.00	
		Otoño 22			0			0	2	10	12	2	10	12		
		Diferencia	0	0	0	0	0	0	-2	-7	-9	-2	-7	-9		

NIVEL	ESCUELA / FACULTAD / CENTRO / DES.	PERIODO	ASPIRANTES			NUEVO INGRESO			REINGRESO			MATRÍCULA TOTAL			% DE VARIACIÓN	CAUSA DE LA VARIACIÓN
Desarrollo Educativo e Investigación	Centro de Investigación Educativa	Otoño 23	6	7	13	4	7	11	5	11	16	9	18	27	68.75	Maestría de nueva creación.
		Otoño 22	9	15	24	5	11	16			0	5	11	16		
		Diferencia	-3	-8	-11	-1	-4	-5	5	11	16	4	7	11		
Terapia Familiar	Ciencias para el Desarrollo Humano	Otoño 23			0			0		6	6	0	6	6	-25.00	
		Otoño 22			0			0		8	8	0	8	8		
		Diferencia	0	0	0	0	0	0	0	-2	-2	0	-2	-2		
Estudios del Discurso y Literacidades Académicas	Filosofía y Letras	Otoño 23	3	6	9	1	4	5			0	1	4	5	-50.00	
		Otoño 22			0			0	2	8	10	2	8	10		
		Diferencia	3	6	9	1	4	5	-2	-8	-10	-1	-4	-5		
Estudios Interdisciplinarios en Humanidades	Filosofía y Letras	Otoño 23	7	3	10	7	3	10			0	7	3	10	N/A	Maestría de nueva creación
		Otoño 22			0			0			0	0	0	0		
		Diferencia	7	3	10	7	3	10	0	0	0	7	3	10		
Ciencias Sociales	Trabajo Social, Sociología y Psicología	Otoño 23			0			0	5	2	7	5	2	7	-12.50	
		Otoño 22			0			0	5	3	8	5	3	8		
		Diferencia	0	0	0	0	0	0	0	-1	-1	0	-1	-1		
Estudios de Genero	Trabajo Social, Sociología y Psicología	Otoño 23			0			0	1	4	5	1	4	5	0.00	
		Otoño 22			0			0	1	4	5	1	4	5		
		Diferencia	0	0	0	0	0	0	0	0	0	0	0	0		
Psicología	Trabajo Social, Sociología y Psicología	Otoño 23			0			0	3	8	11	3	8	11	-26.67	
		Otoño 22	3	11	14	3	11	14	1		1	4	11	15		
		Diferencia	-3	-11	-14	-3	-11	-14	2	8	10	-1	-3	-4		
Trabajo Social	Trabajo Social, Sociología y Psicología	Otoño 23			0			0	1	7	8	1	7	8	0.00	
		Otoño 22			0			0	1	7	8	1	7	8		
		Diferencia	0	0	0	0	0	0	0	0	0	0	0	0		
Estomatología Integral del niño y el Adolescente	Odontología	Otoño 23	1	5	6	1	5	6	1	6	7	2	11	13	-7.14	
		Otoño 22	1	6	7	1	6	7		7	7	1	13	14		
		Diferencia	0	-1	-1	0	-1	-1	1	-1	0	1	-2	-1		
DOCTORADO			H	M	Total	H	M	Total	H	M	Total	H	M	Total		
Derechos Humanos	Centro de Investigaciones Jurídico Político (CIJUREP)	Otoño 23			0			0	8	7	15	8	7	15	-6.25	
		Otoño 22			0			0	9	7	16	9	7	16		
		Diferencia	0	0	0	0	0	0	-1	0	-1	-1	0	-1		
Derecho y Argumentación Jurídica	Centro de Investigaciones Jurídico Político (CIJUREP)	Otoño 23	14	7	21	7	4	11	12	7	19	19	11	30	20.00	
		Otoño 22	4	1	5	3	2	5	13	7	20	16	9	25		
		Diferencia	10	6	16	4	2	6	-1	0	-1	3	2	5		
Ciencias Biológicas	Centro Tlaxcala de Biología de la Conducta (CTBC)	Otoño 23			0			0	17	27	44	17	27	44	-18.52	
		Otoño 22	6	12	18	4	7	11	21	22	43	25	29	54		
		Diferencia	-6	-12	-18	-4	-7	-11	-4	5	1	-8	-2	-10		
Educación	Ciencias de la Educación	Otoño 23			0			0	4	0	4	4	0	4	-71.43	
		Otoño 22			0			0	6	8	14	6	8	14		
		Diferencia	0	0	0	0	0	0	-2	-8	-10	-2	-8	-10		
Estudios territoriales	Centro de Investigaciones Interdisciplinarias Sobre Desarrollo Regional (CIISDER)	Otoño 23			0			0	5	18	23	5	18	23	64.29	
		Otoño 22			0			0	3	11	14	3	11	14		
		Diferencia	0	0	0	0	0	0	2	7	9	2	7	9		
Ciencias Sociales	Trabajo Social, Sociología y Psicología	Otoño 23	5	12	17	5	12	17	7	4	11	12	16	28	133.33	
		Otoño 22			0			0	8	4	12	8	4	12		
		Diferencia	5	12	17	5	12	17	-1	0	-1	4	12	16		
Investigación Educativa	Centro de Investigación Educativa	Otoño 23	5	10	15	5	10	15	5	8	13	10	18	28	86.67	Doctorado de nueva creación.
		Otoño 22	10	15	25	6	9	15			0	6	9	15		
		Diferencia	-5	-5	-10	-1	1	0	5	8	13	4	9	13		
Ciencias Aplicadas a la Educación Especial	Ciencias para el Desarrollo Humano	Otoño 23			0			0		5	5	0	5	5	N/A	Doctorado de nueva creación.
		Otoño 22			0			0			0	0	0	0		
		Diferencia	0	0	0	0	0	0	0	5	5	0	5	5		
NOMBRE DEL CAMPUS: Tlaxco									MATRÍCULA							CAUSA DE LA VARIACIÓN
LICENCIATURA			H	M	Total	H	M	Total	H	M	Total	H	M	Total		
Ciencias Ambientales	Agrobiología	Otoño 23	7	8	15	3	6	9	11	19	30	14	25	39	-23.53	
		Otoño 22	7	12	19	6	8	14	10	27	37	16	35	51		
		Diferencia	0	-4	-4	-3	-2	-5	1	-8	-7	-2	-10	-12		

NIVEL	ESCUELA / FACULTAD / CENTRO / DES.	PERIODO	ASPIRANTES			NUEVO INGRESO			REINGRESO			MATRÍCULA TOTAL			% DE VARIACIÓN	CAUSA DE LA VARIACIÓN	
Naturopatia	Agrobiología	Otoño 23	8	17	25	8	16	24			0	8	16	24	N/A	Licenciatura impartida en este campus de nueva oferta	
		Otoño 22			0			0			0	0	0	0			
		Diferencia	8	17	25	8	16	24	0	0	0	8	16	24			
NOMBRE DEL CAMPUS: Huamantla / Xalpatlahuaya																	
LICENCIATURA			H	M	Total	H	M	Total	H	M	Total	H	M	Total	% DE VARIACIÓN	CAUSA DE LA VARIACIÓN	
Medicina Veterinaria y Zootecnia Etología Veterinaria	Agrobiología	Otoño 23	138	185	323	52	67	119	128	144	272	180	211	391	7.71		
		Otoño 22	123	170	293	46	58	104	129	130	259	175	188	363			
		Diferencia	0	0	0	0	0	0	0	0	0	0	0	0			#¡DIV/0!
MAESTRÍA			H	M	Total	H	M	Total	H	M	Total	H	M	Total	% DE VARIACIÓN	CAUSA DE LA VARIACIÓN	
Etología Veterinaria	Agrobiología	Otoño 23	1	2	3	1	2	3		1	1	1	1	3	4	-33.33	
		Otoño 22	1	1	2	1	1	2	1	3	4	2	4	6			
		Diferencia	0	1	1	0	1	1	-1	-2	-3	-1	-1	-2			
NOMBRE DEL CAMPUS: Zacatelco																	
LICENCIATURA			H	M	Total	H	M	Total	H	M	Total	H	M	Total	% DE VARIACIÓN	CAUSA DE LA VARIACIÓN	
Química Clínica	Ciencias de la Salud	Otoño 23	34	84	118	20	46	66	105	289	394	125	335	460	-6.88		
		Otoño 22	39	113	152	15	48	63	117	314	431	132	362	494			
		Diferencia	-5	-29	-34	5	-2	3	-12	-25	-37	-7	-27	-34			
Enfermería y Obstetricia	Ciencias de la Salud	Otoño 23	66	220	286	30	88	118	55	256	311	85	344	429	-7.74		
		Otoño 22	95	373	468	22	106	128	68	269	337	90	375	465			
		Diferencia	-29	-153	-182	8	-18	-10	-13	-13	-26	-5	-31	-36			
Médico Cirujano	Ciencias de la Salud	Otoño 23	612	1349	1961	73	127	200	279	563	842	352	690	1042	9.92		
		Otoño 22	599	1264	1863	52	103	155	270	523	793	322	626	948			
		Diferencia	13	85	98	21	24	45	9	40	49	30	64	94			
Fisioterapia	Ciencias de la Salud	Otoño 23	48	93	141	37	60	97			0	37	60	97	N/A	Licenciatura de Nueva creación	
		Otoño 22			0			0		0	0	0	0	0			
		Diferencia	48	93	141	37	60	97	0	0	0	37	60	97			
MAESTRÍA			H	M	Total	H	M	Total	H	M	Total	H	M	Total	% DE VARIACIÓN	CAUSA DE LA VARIACIÓN	
Ciencias de la Salud Pública	Ciencias de la Salud	Otoño 23	4	8	12	3	8	11	6	15	21	9	23	32	220.00		
		Otoño 22	5	9	14	5	5	10			0	5	5	10			
		Diferencia	-1	-1	-2	-2	3	1	6	15	21	4	18	22			
MODALIDAD: NO ESCOLARIZADA																	
NOMBRE DEL CAMPUS: Calpulalpan																	
LICENCIATURA			H	M	Total	H	M	Total	H	M	Total	H	M	Total	% DE VARIACIÓN	CAUSA DE LA VARIACIÓN	
Educación Inicial y Gestión de Instituciones	Unidad Académica Multidisciplinaria	Otoño 23		6	6		6	6	1	18	19	1	24	25	-13.79		
		Otoño 22		17	17		16	16	1	12	13	1	28	29			
		Diferencia	0	-11	-11	0	-10	-10	0	6	6	0	-4	-4			
NOMBRE DEL CAMPUS: Tlaxcala																	
LICENCIATURA			H	M	Total	H	M	Total	H	M	Total	H	M	Total	% DE VARIACIÓN	CAUSA DE LA VARIACIÓN	
Educación Inicial y Gestión de Instituciones	Ciencias de la Educación	Otoño 23	1	35	36	1	33	34	2	87	89	3	120	123	98.39		
		Otoño 22	3	48	51	2	33	35	27	27	2	60	62				
		Diferencia	-2	-13	-15	-1	0	-1	2	60	62	1	60	61			
ESPECIALIDAD			H	M	Total	H	M	Total	H	M	Total	H	M	Total	% DE VARIACIÓN	CAUSA DE LA VARIACIÓN	
Educación Inicial y Gestión de Instituciones	Ciencias de la Educación	Otoño 23	1	8	9	1	8	9			0	1	8	9	N/A	Especialidad de nueva creación.	
		Otoño 22			0			0		0	0	0	0	0			
		Diferencia	1	8	9	1	8	9	0	0	0	1	8	9			
MAESTRIA			H	M	Total	H	M	Total	H	M	Total	H	M	Total	% DE VARIACIÓN	CAUSA DE LA VARIACIÓN	
Educación Inicial y Gestión de Instituciones	Centro de Investigación Educativa	Otoño 23		27	27		19	19			0	0	19	19	N/A	Maestría de nueva creación.	
		Otoño 22			0			0		0	0	0	0	0			
		Diferencia	0	27	27	0	19	19	0	0	0	0	19	19			
Derechos Humanos	Centro de Investigaciones Jurídico Político (CIJUREP)	Otoño 23			0			0	10	9	19	10	9	19	90.00		
		Otoño 22			0			0	6	4	10	6	4	10			
		Diferencia	0	0	0	0	0	0	4	5	9	4	5	9			

NIVEL	ESCUELA / FACULTAD / CENTRO / DES.	PERIODO	ASPIRANTES			NUEVO INGRESO			REINGRESO			MATRÍCULA TOTAL			% DE VARIACIÓN	CAUSA DE LA VARIACIÓN	
NOMBRE DEL CAMPUS: <i>Zacatelco</i>			MATRÍCULA														
ESPECIALIDAD			H	M	Total	H	M	Total	H	M	Total	H	M	Total			
Salud Pública	Ciencias de la Salud	Otoño 23	1	13	14	1	11	12	2	4	6	3	15	18	-33.33	<i>Especialidad de nueva creación.</i>	
		Otoño 22	2	11	13	2	10	12	5	10	15	7	20	27			
		Diferencia	-1	2	1	-1	1	0	-3	-6	-9	-4	-5	-9			
Enfermería Perinatal	Ciencias de la Salud	Otoño 23	2	11	13	1	10	11	1	8	9	2	18	20	-50.00	<i>Especialidad de nueva creación.</i>	
		Otoño 22	3	16	19	2	10	12	3	25	28	5	35	40			
		Diferencia	-1	-5	-6	-1	0	-1	-2	-17	-19	-3	-17	-20			
TOTAL MATRÍCULA INICIO OTOÑO 2023			2630	5011	7641	1398	2459	3857	4746	8477	13223	6144	10936	17080	3.89		
TOTAL MATRÍCULA INICIO OTOÑO 2022			2898	5305	8203	1454	2429	3883	4416	8140	12556	5870	10569	16439			
DIFERENCIA Y VARIACIÓN			-268	-294	-562	-56	30	-26	330	337	667	274	367	641			

FUENTE: SIIA-ST CORTE AL 30 DE SEPTIEMBRE 2023


 DEPARTAMENTO DE DISEÑO
 Y ANÁLISIS ESTADÍSTICO
 MC. BLANCA LETICIA DÁVILA GUTIÉRREZ



INFORME DE MATRÍCULA: INICIO DE PERIODO AGOSTO-DICIEMBRE OTOÑO 2023 Y 2022
(Comparativo por Programa Educativo)

MODALIDAD: ESCOLARIZADA

NIVEL	ESCUELA / FACULTAD / CENTRO / DES	MATRÍCULA OTOÑO 2023	MATRÍCULA OTOÑO 2022	VARIACIÓN	% DE VARIACIÓN	CAUSA DE LA VARIACIÓN
NOMBRE DEL CAMPUS: Amaxac de Guerrero						
LICENCIATURA						
Negocios Internacionales	Ciencias Económico Administrativas	414	425	-11	-2.59	
Turismo Internacional	Ciencias Económico Administrativas	150	163	-13	-7.98	
Economía y Finanzas	Ciencias Económico Administrativas	26	0	26	N/A	Licenciatura de nueva creación
NOMBRE DEL CAMPUS: Apizaco						
LICENCIATURA						
Ingeniería en Computación	Ciencias Básicas Ingeniería y Tecnología	277	261	16	6.13	
Ingeniería en Sistemas Electrónicos	Ciencias Básicas Ingeniería y Tecnología	49	55	-6	-10.91	
Ingeniería Mecánica	Ciencias Básicas Ingeniería y Tecnología	69	68	1	1.47	
Ingeniería Química	Ciencias Básicas Ingeniería y Tecnología	163	159	4	2.52	
Matemáticas Aplicadas	Ciencias Básicas, Ingeniería y Tecnología	62	68	-6	-8.82	
Química Industrial	Ciencias Básicas, Ingeniería y Tecnología	82	84	-2	-2.38	
MAESTRÍA						
Ciencias de la Calidad	Ciencias Básicas, Ingeniería y Tecnología	40	68	-28	-41.18	
Ciencias en Ingeniería Química	Ciencias Básicas, Ingeniería y Tecnología	13	7	6	85.71	
Ingeniería del Software	Ciencias Básicas, Ingeniería y Tecnología	6	8	-2	-25.00	
Uso y Gestión de Tecnologías de la Información	Ciencias Básicas, Ingeniería y Tecnología	11	10	1	10.00	
Ciencias en Sistemas computacionales y Electrónicos	Ciencias Básicas, Ingeniería y Tecnología	3	2	1	50.00	
Matemáticas	Ciencias Básicas, Ingeniería y Tecnología	4	7	-3	-42.86	
DOCTORADO						
Ciencias en Ingeniería Química	Ciencias Básicas, Ingeniería y Tecnología	7	4	3	75.00	
Ciencias en Sistemas Computacionales y Electrónicos	Ciencias Básicas, Ingeniería y Tecnología	16	13	3	23.08	
NOMBRE DE LA UNIDAD: Calpulalpan						
LICENCIATURA						
Administración	Unidad Académica Multidisciplinaria	86	89	-3	-3.37	
Turismo Internacional	Unidad Académica Multidisciplinaria	98	123	-25	-20.33	
Ciencias de la Educación	Unidad Académica Multidisciplinaria	237	236	1	0.42	
Ciencias Políticas y Administración Pública	Unidad Académica Multidisciplinaria	43	45	-2	-4.44	
Contaduría Pública	Unidad Académica Multidisciplinaria	73	89	-16	-17.98	
Derecho	Unidad Académica Multidisciplinaria	298	325	-27	-8.31	
Enseñanza de Lenguas	Unidad Académica Multidisciplinaria	93	100	-7	-7.00	
Ingeniería en Computación	Unidad Académica Multidisciplinaria	108	85	23	27.06	
Psicología	Unidad Académica Multidisciplinaria	216	191	25	13.09	
Nutrición	Unidad Académica Multidisciplinaria	125	125	0	0.00	
MAESTRÍA						
Educación	Unidad Académica Multidisciplinaria	36	37	-1	-2.70	
Derecho Penal Contradictoria Adversarial	Unidad Académica Multidisciplinaria	0	2	-2	-100.00	

NIVEL	ESCUELA / FACULTAD / CENTRO / DES	MATRÍCULA OTOÑO 2023	MATRÍCULA OTOÑO 2022	VARIACIÓN	% DE VARIACIÓN	CAUSA DE LA VARIACIÓN
NOMBRE DEL CAMPUS: Contla de Juan Cuamatzi						
LICENCIATURA						
Arquitectura	Diseño Arte y Arquitectura	747	704	43	6.11	
Artes Visuales	Diseño Arte y Arquitectura	211	209	2	0.96	
Diseño Automotriz	Diseño Arte y Arquitectura	65	69	-4	-5.80	
Diseño Grafico	Diseño Arte y Arquitectura	65	0	65	N/A	Licenciatura de nueva creación
Diseño Textil	Diseño Arte y Arquitectura	158	136	22	16.18	
MAESTRÍA						
Diseño del Espacio Interior	Diseño Arte y Arquitectura	15	23	-8	-34.78	
NOMBRE DEL CAMPUS: Ixtacuixtla						
LICENCIATURA						
Biología	Agrobiología	147	157	-10	-6.37	
Naturopatía	Agrobiología	103	87	16	18.39	
MAESTRÍA						
Ciencias en Sistemas del Ambiente	Centro de Investigaciones en Genética y Ambiente (CIGyA)	9	13	-4	-30.77	
Biotecnología y Manejo de Recursos Naturales	Centro de Investigaciones en Ciencias Biológicas (CICB)	19	17	2	11.76	
Ciencias en Gestión Integral de Cuencas Hidrográficas	Agrobiología	15	11	4	36.36	
NOMBRE DEL CAMPUS: San Pablo del Monte						
LICENCIATURA						
Administración	Ciencias Económico Administrativas	153	188	-35	-18.62	
Criminología	Derecho, Ciencias Políticas y Criminología	58	25	33	132.00	
Nutrición	Ciencias de la Salud	313	312	1	0.32	
Psicología	Trabajo social Sociología y Psicología	211	173	38	21.97	
Trabajo Social	Trabajo social Sociología y Psicología	28	39	-11	-28.21	
NOMBRE DEL CAMPUS: Teacalco						
LICENCIATURA						
Derecho	Unidad Académica Multidisciplinaria	286	280	6	2.14	
Psicología	Unidad Académica Multidisciplinaria	214	189	25	13.23	
Trabajo Social	Unidad Académica Multidisciplinaria	62	61	1	1.64	
NOMBRE DEL CAMPUS: Tlaxcala						
LICENCIATURA						
Ciencias de la Educación	Ciencias de la Educación	1014	950	64	6.74	
Comunicación e Innovación Educativa	Ciencias de la Educación	140	111	29	26.13	
Administración	Ciencias Económico Administrativas	463	428	35	8.18	
Contaduría Publica	Ciencias Económico Administrativas	708	671	37	5.51	
Pedagogía Gerontológica	Ciencias para el Desarrollo Humano	20	25	-5	-20.00	Licenciatura que solo atiende al reingreso, y se encuentra en proceso de liquidación
Gerontológica Social	Ciencias para el Desarrollo Humano	15	0	15	N/A	Licenciatura de nueva creación
Ciencias de la Familia	Ciencias para el Desarrollo Humano	31	23	8	34.78	
Educación Especial	Ciencias para el Desarrollo Humano	132	147	-15	-10.20	
Ciencias Políticas y Administración Publica	Derecho, Ciencias Políticas y Criminología	281	309	-28	-9.06	
Criminología	Derecho, Ciencias Políticas y Criminología	156	82	74	90.24	
Derecho	Derecho, Ciencias Políticas y Criminología	1904	1959	-55	-2.81	
Antropología	Filosofía y Letras	30	33	-3	-9.09	
Enseñanza de Lenguas	Filosofía y Letras	516	515	1	0.19	

NIVEL	ESCUELA / FACULTAD / CENTRO / DES	MATRÍCULA OTOÑO 2023	MATRÍCULA OTOÑO 2022	VARIACIÓN	% DE VARIACIÓN	CAUSA DE LA VARIACIÓN
Filosofía	Filosofía y Letras	37	39	-2	-5.13	
Historia	Filosofía y Letras	51	54	-3	-5.56	
Lengua y Literatura Hispanoamericana	Filosofía y Letras	66	69	-3	-4.35	
Cirujano Dentista	Odontología	1105	1024	81	7.91	
Psicología	Trabajo Social, Sociología y Psicología	828	837	-9	-1.08	
Psicoterapia	Trabajo Social, Sociología y Psicología	214	176	38	21.59	
Sociología	Trabajo Social, Sociología y Psicología	67	71	-4	-5.63	
Trabajo Social	Trabajo Social, Sociología y Psicología	318	376	-58	-15.43	
ESPECIALIDAD						
Endodoncia	Odontología	9	9	0	0.00	
MAESTRÍA						
Administración	Ciencias Económico Administrativas	17	14	3	21.43	
Administración Tributaria	Ciencias Económico Administrativas	23	19	4	21.05	
Análisis Regional	Centro de Investigaciones Multidisciplinarias Sobre Desarrollo Regional (CIISDER)	31	26	5	19.23	
Derecho Constitucional y Procesal Constitucional	Centro de Investigaciones Jurídico Políticas (CIJUREP)	32	29	3	10.34	
Derecho Fiscal	Centro de Investigaciones Jurídico Políticas (CIJUREP)	11	21	-10	-47.62	
Gobierno y Buena Política	Centro de Investigaciones Jurídico Políticas (CIJUREP)	0	7	-7	-100.00	
Derecho Penal Contradictorio Adversarial	Centro de Investigaciones Jurídico Políticas (CIJUREP)	37	27	10	37.04	
Fiscalización, Transparencia y Rendición de cuentas	Centro de Investigaciones Jurídico Políticas (CIJUREP)	16		16	0.00	
Derechos Políticos y Procesos Electorales	Centro de Investigaciones Jurídico Políticas (CIJUREP)	31	41	-10	-24.39	
Argumentación Jurídica	Centro de Investigaciones Jurídico Políticas (CIJUREP)	33	17	16	94.12	
Ciencias Biológicas	Centro Tlaxcala de Biología de la Conducta (CTBC)	37	37	0	0.00	
Educación	Ciencias de la Educación	3	12	-9	-75.00	
Desarrollo Educativo e Investigación	Centro de Investigación Educativa (CIE)	27	16	11	68.75	Maestría de nueva creación.
Terapia Familiar	Ciencias para el Desarrollo Humano	6	8	-2	-25.00	
Humanidades	Filosofía y Letras			0	N/A	
Estudios del Discurso y Literacidades Académicas	Filosofía y Letras	5	10	-5	-50.00	
Estudios Interdisciplinarios en Humanidades	Filosofía y Letras	10	0	10	N/A	Maestría de nueva creación.
Ciencias Sociales	Trabajo Social, Sociología y Psicología	7	8	-1	-12.50	
Estudios de Genero	Trabajo Social, Sociología y Psicología	5	5	0	0.00	
Psicología	Trabajo Social, Sociología y Psicología	11	15	-4	-26.67	
Trabajo Social	Trabajo Social, Sociología y Psicología	8	8	0	0.00	
Estomatología integral del niño y el adolescente	Odontología	13	14	-1	-7.14	
DOCTORADO						
Derecho Humanos	Derecho, Ciencias Políticas y Criminología	15	16	-1	-6.25	
Derecho y Argumentación Jurídica	Centro de Investigaciones Jurídico Políticas (CIJUREP)	30	25	5	20.00	
Ciencias Biológicas	Centro Tlaxcala de Biología de la Conducta (CTBC)	44	54	-10	-18.52	
Educación	Ciencias de la Educación	4	14	-10	-71.43	
Investigación Educativa	Centro de Investigación Educativa (CIE)	28	15	13	N/A	Doctorado de Nueva creación
Ciencias aplicadas a la Educación Especial	Ciencias para el Desarrollo Humano	5	0	5	N/A	Doctorado de Nueva creación
Estudios Territoriales	Centro de Investigaciones Multidisciplinarias Sobre Desarrollo Regional (CIISDER)	23	14	9	64.29	
Ciencias Sociales	Trabajo social Sociología y Psicología	28	12	16	133.33	
NOMBRE DEL CAMPUS: Tlaxco						

NIVEL	ESCUELA / FACULTAD / CENTRO / DES	MATRÍCULA OTOÑO 2023	MATRÍCULA OTOÑO 2022	VARIACIÓN	% DE VARIACIÓN	CAUSA DE LA VARIACIÓN
LICENCIATURA						
Ciencias Ambientales	Agrobiología	39	51	-12	-23.53	
Naturoparia	Agrobiología	24	0	24	N/A	Licenciatura impartida en este campus de nueva oferta
NOMBRE DEL CAMPUS: Xalpatlahuaya / Huamantla						
LICENCIATURA						
Medicina Veterinaria y Zootecnia	Agrobiología	391	363	28	7.71	
MAESTRÍA						
Etología Veterinaria	Agrobiología	4	6	-2	-33.33	
NOMBRE DEL CAMPUS: Zacatelco						
LICENCIATURA						
Enfermería y Obstetricia	Ciencias de la Salud	429	465	-36	-7.74	
Química Clínica	Ciencias de la Salud	460	494	-34	-6.88	
Médico Cirujano	Ciencias de la Salud	1042	948	94	9.92	
Fisioterapia	Ciencias de la Salud	97	0	97	N/A	Licenciatura de nueva creación
MAESTRÍA						
Ciencias de la Salud Publica	Ciencias de la Salud	32	10	22	N/A	
MODALIDAD: NO ESCOLARIZADA						
NOMBRE DEL CAMPUS: Calpulalpan						
LICENCIATURA						
Educación Inicial y Gestión de Instituciones	Unidad Académica Multidisciplinaria	25	29	-4	-13.79	
NOMBRE DEL CAMPUS: Tlaxcala						
LICENCIATURA						
Educación Inicial y Gestión de Instituciones	Ciencias de la Educación	123	62	61	98.39	
ESPECIALIDAD						
Educación Inicial y Gestión de Instituciones	Ciencias de la Educación	9	0	9	N/A	Especialidad de nueva creación
MAESTRIA						
Educación Inicial y Gestión de Instituciones	Centro de Investigación Educativa (CIE)	19	0	19	N/A	Maestría de nueva creación.
Derechos Humanos	Derecho Ciencias Políticas y Criminología	19	10	9	90.00	
NOMBRE DEL CAMPUS: Zacatelco						
ESPECIALIDAD						
Salud Pública	Ciencias de la Salud	18	27	-9	-33.33	Especialidad de nueva creación
Enfermería Perinatal	Ciencias de la Salud	20	40	-20	-50.00	Especialidad de nueva creación
TOTAL UATx.		17080	16439	641	3.89	

FUENTE: SIIA-ST CORTE AL 30 DE SEPTIEMBRE 2023


 DEPARTAMENTO DE DISEÑO
 Y ANÁLISIS ESTADÍSTICO
MC. BLANCA LETICIA DÁVILA GUTIÉRREZ
 JEFA DEL DEPARTAMENTO DE DISEÑO Y ANÁLISIS ESTADÍSTICO



SEGUNDO INFORME SEMESTRAL DE MATRÍCULA UATx
(INICIO DE PERIODO AGOSTO-DICIEMBRE OTOÑO 2023) CORTE AL 30 DE SEPTIEMBRE 2023

NOMBRE DE LA INSTITUCIÓN: UNIVERSIDAD AUTÓNOMA DE TLAXCALA

FECHA DE CAPTURA: 13 de Octubre de 2023

Informe Reportado del

1° 2°

X

Informe Trimestral

1° 2° 3° 4°

MODALIDAD: ESCOLARIZADA

NIVEL	ESCUELA / FACULTAD / CENTRO / DES	MUNICIPIO	ASPIRANTES			NUEVO INGRESO			REINGRESO			MATRICULA TOTAL		
NOMBRE DEL CAMPUS: <i>Amaxac</i>			MATRICULA											
LICENCIATURA			H	M	Total	H	M	Total	H	M	Total	H	M	Total
Negocios Internacionales	Ciencias Económico Administrativas	Amaxac	63	114	177	48	78	126	88	200	288	136	278	414
Turismo Internacional	Ciencias Económico Administrativas	Amaxac	20	65	85	11	34	45	35	70	105	46	104	150
Economía y finanzas	Ciencias Económico Administrativas	Amaxac	22	16	38	14	12	26		0	14	12	26	
TOTAL			105	195	300	73	124	197	123	270	393	196	394	590
TOTAL DEL CAMPUS			105	195	300	73	124	197	123	270	393	196	394	590
NOMBRE DEL CAMPUS: <i>Apizaco</i>			MATRICULA											
LICENCIATURA			H	M	Total	H	M	Total	H	M	Total	H	M	Total
Ingeniería en Computación	Ciencias Básicas, Ingeniería y Tecnología	Apizaco	63	27	90	49	23	72	158	47	205	207	70	277
Ingeniería en Sistemas Electrónicos	Ciencias Básicas, Ingeniería y Tecnología	Apizaco	17	4	21	10	2	12	32	5	37	42	7	49
Ingeniería Mecánica	Ciencias Básicas, Ingeniería y Tecnología	Apizaco	24	2	26	20		20	44	5	49	64	5	69
Ingeniería Química	Ciencias Básicas, Ingeniería y Tecnología	Apizaco	32	52	84	26	29	55	52	56	108	78	85	163
Matemáticas Aplicadas	Ciencias Básicas, Ingeniería y Tecnología	Apizaco	16	12	28	9	8	17	28	17	45	37	25	62
Química Industrial	Ciencias Básicas, Ingeniería y Tecnología	Apizaco	13	20	33	9	14	23	23	36	59	32	50	82
TOTAL			165	117	282	123	76	199	337	166	503	460	242	702
MAESTRÍA			H	M	Total	H	M	Total	H	M	Total	H	M	Total
Ciencias de la Calidad	Ciencias Básicas, Ingeniería y Tecnología	Apizaco	1	2	3	1	2	3	16	21	37	17	23	40
Ciencias en Ingeniería Química	Ciencias Básicas, Ingeniería y Tecnología	Apizaco	4	2	6	4	2	6	3	4	7	6	13	
Ciencias en Sistemas Computacionales y Electrónicos	Ciencias Básicas, Ingeniería y Tecnología	Apizaco	2		2	2		2	1		1	3	0	3
Ingeniería de Software	Ciencias Básicas, Ingeniería y Tecnología	Apizaco	1	1	2		1	1	4	1	5	4	2	6
Matemáticas	Ciencias Básicas, Ingeniería y Tecnología	Apizaco	2		2	2		2	1	1	2	3	1	4
Uso y Gestión de Tecnologías de la Información	Ciencias Básicas, Ingeniería y Tecnología	Apizaco	3		3	3		3	6	2	8	9	2	11
TOTAL			13	5	18	12	5	17	31	29	60	43	34	77
DOCTORADO			H	M	Total	H	M	Total	H	M	Total	H	M	Total
Ciencias en Ingeniería Química	Ciencias Básicas, Ingeniería y Tecnología	Apizaco			0			0	3	4	7	3	4	7
Ciencias en Sistemas Computacionales y Electrónicos	Ciencias Básicas, Ingeniería y Tecnología	Apizaco	3	2	5	3	2	5	6	5	11	9	7	16
TOTAL			3	2	5	3	2	5	9	9	18	12	11	23
TOTAL DEL CAMPUS			181	124	305	138	83	221	377	204	581	515	287	802
NOMBRE DEL CAMPUS: <i>Calpulalpan</i>			MATRICULA											
LICENCIATURA			H	M	Total	H	M	Total	H	M	Total	H	M	Total
Administración	Unidad Académica Multidisciplinaria	Calpulalpan	5	13	18	4	11	15	25	46	71	29	57	86
Ciencias de la Educación	Unidad Académica Multidisciplinaria	Calpulalpan	16	44	60	11	38	49	32	156	188	43	194	237
Ciencias Políticas y Administración Pública	Unidad Académica Multidisciplinaria	Calpulalpan	5	7	12	3	8	11	17	15	32	20	23	43
Contaduría Pública	Unidad Académica Multidisciplinaria	Calpulalpan	11	18	29	7	9	16	22	35	57	29	44	73
Derecho	Unidad Académica Multidisciplinaria	Calpulalpan	22	24	46	22	23	45	90	163	253	112	186	298
Enseñanza de Lenguas	Unidad Académica Multidisciplinaria	Calpulalpan	4	21	25	3	18	21	13	59	72	16	77	93
Ingeniería en Computación	Unidad Académica Multidisciplinaria	Calpulalpan	18	10	28	15	9	24	58	26	84	73	35	108
Nutrición	Unidad Académica Multidisciplinaria	Calpulalpan	12	26	38	10	16	26	15	84	99	25	100	125

DEPARTAMENTO DE DISEÑO Y ANÁLISIS ESTADÍSTICO

NIVEL	ESCUELA / FACULTAD / CENTRO / DES	MUNICIPIO	ASPIRANTES			NUEVO INGRESO			REINGRESO			MATRICULA TOTAL		
Psicología	Unidad Académica Multidisciplinaria	Calpulalpan	14	43	57	13	38	51	42	123	165	55	161	216
Turismo Internacional	Unidad Académica Multidisciplinaria	Calpulalpan	7	13	20	7	11	18	21	59	80	28	70	98
TOTAL			114	219	333	95	181	276	335	766	1101	430	947	1377
MAESTRÍA			H	M	Total	H	M	Total	H	M	Total	H	M	Total
Educación	Unidad Académica Multidisciplinaria	Calpulalpan	4	7	11	4	5	9	7	20	27	11	25	36
TOTAL			4	7	11	4	5	9	7	20	27	11	25	36
TOTAL DEL CAMPUS			118	226	344	99	186	285	342	786	1128	441	972	1413

NOMBRE DEL CAMPUS: *Contla de Juan Cuamatzi*

			MATRÍCULA											
LICENCIATURA			H	M	Total	H	M	Total	H	M	Total	H	M	Total
Arquitectura	Diseño, Arte y Arquitectura	Contla de Juan Cuamatzi	117	86	203	86	64	150	349	248	597	435	312	747
Artes Visuales	Diseño, Arte y Arquitectura	Contla de Juan Cuamatzi	21	29	50	14	16	30	77	104	181	91	120	211
Diseño Automotriz	Diseño, Arte y Arquitectura	Contla de Juan Cuamatzi	9	5	14	5	2	7	49	9	58	54	11	65
Diseño Grafico	Diseño, Arte y Arquitectura	Contla de Juan Cuamatzi	28	51	79	24	41	65			0	24	41	65
Diseño Textil	Diseño, Arte y Arquitectura	Contla de Juan Cuamatzi	7	46	53	4	33	37	19	102	121	23	135	158
TOTAL			182	217	399	133	156	289	494	463	957	627	619	1246
MAESTRÍA			H	M	Total	H	M	Total	H	M	Total	H	M	Total
Diseño del Espacio Interior	Diseño, Arte y Arquitectura	Contla de Juan Cuamatzi			0			0	4	11	15	4	11	15
TOTAL			0	0	0	0	0	0	4	11	15	4	11	15
TOTAL DEL CAMPUS			182	217	399	133	156	289	498	474	972	631	630	1261

NOMBRE DEL CAMPUS: *Ixtacuixtla*

			MATRÍCULA											
LICENCIATURA			H	M	Total	H	M	Total	H	M	Total	H	M	Total
Biología	Agrobiología	Ixtacuixtla	19	18	37	14	18	32	43	72	115	57	90	147
Naturopatía	Agrobiología	Ixtacuixtla	15	33	48	14	33	47	14	42	56	28	75	103
TOTAL			34	51	85	28	51	79	57	114	171	85	165	250
MAESTRÍA			H	M	Total	H	M	Total	H	M	Total	H	M	Total
Biotecnología y Manejo de Recursos Naturales	Centro de Investigación en Ciencias Biológicas	Ixtacuixtla	3	6	9	3	6	9	3	7	10	6	13	19
Ciencias en Gestión Integral de Cuencas Hidrográficas	Agrobiología	Ixtacuixtla			0			0	4	11	15	4	11	15
Ciencias en Sistemas del Ambiente	Centro de Investigación en Genética y Ambiente	Ixtacuixtla	2	4	6	2	4	6	3	2	5	2	7	9
TOTAL			5	10	15	5	10	15	7	21	28	12	31	43
TOTAL DEL CAMPUS			39	61	100	33	61	94	64	135	199	97	196	293

NOMBRE DEL CAMPUS: *San Pablo del Monte*

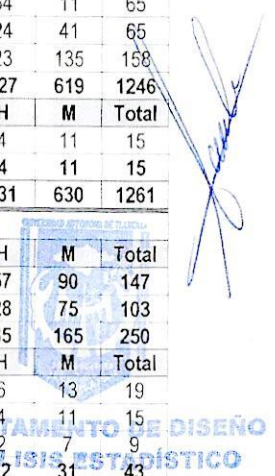
			MATRÍCULA											
LICENCIATURA			H	M	Total	H	M	Total	H	M	Total	H	M	Total
Administración	Ciencias Económico Administrativas	San Pablo del monte	5	24	29	5	17	22	53	78	131	58	95	153
Criminología	Derecho, Ciencias Políticas y Criminología	San Pablo del monte	18	29	47	13	29	42	7	9	16	20	38	58
Nutrición	Ciencias de la Salud	San Pablo del monte	29	43	72	22	37	59	76	178	254	98	215	313
Psicología	Trabajo Social, Sociología y Psicología	San Pablo del monte	9	30	39	7	30	37	55	119	174	62	149	211
Trabajo Social	Trabajo Social, Sociología y Psicología	San Pablo del monte			0			0	6	22	28	6	22	28
TOTAL			61	126	187	47	113	160	197	406	603	244	519	763
TOTAL DEL CAMPUS			61	126	187	47	113	160	197	406	603	244	519	763

NOMBRE DEL CAMPUS: *Teacalco*

			MATRÍCULA											
LICENCIATURA			H	M	Total	H	M	Total	H	M	Total	H	M	Total
Derecho	Derecho, Ciencias Políticas y Criminología	Teacalco	29	38	67	25	30	55	98	133	231	123	163	286
Psicología	Trabajo Social, Sociología y Psicología	Teacalco	13	31	44	10	19	29	59	126	185	69	145	214
Trabajo Social	Trabajo Social, Sociología y Psicología	Teacalco			0			0	10	52	62	10	52	62
TOTAL			42	69	111	35	49	84	167	311	478	202	360	562
TOTAL DEL CAMPUS			42	69	111	35	49	84	167	311	478	202	360	562

NOMBRE DEL CAMPUS: *Tlaxcala*

			MATRÍCULA											
LICENCIATURA			H	M	Total	H	M	Total	H	M	Total	H	M	Total
Administración	Ciencias Económico Administrativas	Tlaxcala	62	111	173	46	76	122	131	210	341	177	286	463
Antropología	Filosofía y Letras	Tlaxcala	2	7	9	1	6	7	6	17	23	7	23	30
Ciencias de la Educación	Ciencias de la Educación	Tlaxcala	64	197	261	43	156	199	226	589	815	269	745	1014



NIVEL	ESCUELA / FACULTAD / CENTRO / DES	MUNICIPIO	ASPIRANTES			NUEVO INGRESO			REINGRESO			MATRICULA TOTAL		
Ciencias de la Familia	Ciencias para el Desarrollo Humano	Tlaxcala	2	9	11	2	9	11	4	16	20	6	25	31
Ciencias Políticas y Administración Pública	Derecho, Ciencias Políticas y Criminología	Tlaxcala	20	24	44	15	17	32	116	133	249	131	150	281
Cirujano Dentista	Odontología	Tlaxcala	162	428	590	52	119	171	224	710	934	276	829	1105
Comunicación e Innovación Educativa	Ciencias de la Educación	Tlaxcala	25	20	45	18	17	35	57	48	105	75	65	140
Contaduría Pública	Ciencias Económico Administrativas	Tlaxcala	118	162	280	80	104	184	232	292	524	312	396	708
Criminología	Derecho, Ciencias Políticas y Criminología	Tlaxcala	31	55	86	21	36	57	41	58	99	62	94	156
Derecho	Derecho, Ciencias Políticas y Criminología	Tlaxcala	185	296	481	112	154	266	676	962	1638	788	1116	1904
Educación Especial	Ciencias para el Desarrollo Humano	Tlaxcala	4	27	31	3	25	28	15	89	104	18	114	132
Enseñanza de Lenguas	Filosofía y Letras	Tlaxcala	33	106	139	28	88	116	134	266	400	162	354	516
Filosofía	Filosofía y Letras	Tlaxcala	9	8	17	9	6	15	10	12	22	19	18	37
Historia	Filosofía y Letras	Tlaxcala	12	5	17	10	3	13	27	11	38	37	14	51
Lengua y Literatura Hispanoamericana	Filosofía y Letras	Tlaxcala	9	15	24	8	13	21	13	32	45	21	45	66
Gerontológica Social	Ciencias para el Desarrollo Humano	Tlaxcala	4	12	16	4	11	15			0	4	11	15
Pedagogía Gerontológica	Ciencias para el Desarrollo Humano	Tlaxcala			0			0	4	16	20	4	16	20
Psicología	Trabajo Social, Sociología y Psicología	Tlaxcala	85	207	292	43	134	177	177	474	651	220	608	828
Psicoterapia	Trabajo Social, Sociología y Psicología	Tlaxcala	19	68	87	14	55	69	40	105	145	54	160	214
Sociología	Trabajo Social, Sociología y Psicología	Tlaxcala	12	5	17	12	5	17	19	31	50	31	36	67
Trabajo Social	Trabajo Social, Sociología y Psicología	Tlaxcala	16	47	63	16	42	58	63	197	260	79	239	318
	TOTAL		874	1809	2683	537	1076	1613	2215	4268	6483	2752	5344	8096
ESPECIALIDAD			H	M	Total	H	M	Total	H	M	Total	H	M	Total
Endodoncia	Odontología	Tlaxcala			0			0	3	6	9	3	6	9
	TOTAL		0	0	0	0	0	0	3	6	9	3	6	9
MAESTRÍA			H	M	Total	H	M	Total	H	M	Total	H	M	Total
Administración	Ciencias Económico Administrativas	Tlaxcala			0			0	9	8	17	9	8	17
Administración Tributaria	Ciencias Económico Administrativas	Tlaxcala			0			0	9	14	23	9	14	23
Análisis Regional	Centro de Investigaciones Interdisciplinarias Sobre Desarrollo Regional	Tlaxcala	5	11	16	5	11	16	4	11	15	9	22	31
Argumentación Jurídica	Centro de Investigaciones Jurídico Políticas	Puebla			0			0	21	12	33	21	12	33
Ciencias Biológicas	Centro Tlaxcala de Biología de la Conducta	Tlaxcala	6	16	22	6	16	22	8	7	15	14	23	37
Ciencias Sociales	Trabajo Social, Sociología y Psicología	Tlaxcala			0			0	5	2	7	5	2	7
Derecho Constitucional y Procesal Constitucional	Centro de Investigaciones Jurídico Políticas	Tlaxcala	23	12	35	12	9	21	7	4	11	19	13	32
Derecho Fiscal	Centro de Investigaciones Jurídico Políticas	Tlaxcala			0			0	7	4	11	7	4	11
Derecho Penal Contradictorio Adversarial	Centro de Investigaciones Jurídico Políticas	Tlaxcala	24	18	42	14	12	26	6	5	11	20	17	37
Derechos Políticos y Procesos Electorales	Centro de Investigaciones Jurídico Políticas	Yucatán			0			0	15	16	31	15	16	31
Fiscalización, Transparencia y Rendición de cuentas	Centro de Investigaciones Jurídico Políticas	Tlaxcala	6	11	17	5	11	16			0	5	11	16
Educación	Ciencias de la Educación	Tlaxcala			0			0		3	3	0	3	3
Desarrollo Educativo e Investigación	Centro de Investigación Educativa	Tlaxcala	6	7	13	4	7	11	5	11	16	9	18	27
Estomatología Integral del Niño y el Adolescente	Odontología	Tlaxcala	1	5	6	1	5	6	1	6	7	2	11	13
Estudios de Género	Trabajo Social, Sociología y Psicología	Tlaxcala			0			0	1	4	5	1	4	5
Estudios del Discurso y Literacidades Académicas	Filosofía y Letras	Tlaxcala	3	6	9	1	4	5			0	1	4	5
Estudios Interdisciplinarios en Humanidades	Filosofía y Letras	Tlaxcala	7	3	10	7	3	10			0	7	3	10
Gobierno y Buena Política	Centro de Investigaciones Jurídico Políticas	Tlaxcala			0			0			0	0	0	0
Psicología	Trabajo Social, Sociología y Psicología	Tlaxcala			0			0	3	8	11	3	8	11
Terapia Familiar	Ciencias Para el Desarrollo Humano	Tlaxcala			0			0		6	6	0	6	6
Trabajo Social	Trabajo Social, Sociología y Psicología	Tlaxcala			0			0	1	7	8	1	7	8
	TOTAL		81	89	170	55	78	133	102	128	230	157	206	363
DOCTORADO			H	M	Total	H	M	Total	H	M	Total	H	M	Total
Ciencias Aplicadas a la Educación Especial	Ciencias para el Desarrollo Humano	Tlaxcala			0			0		5	5	0	5	5
Ciencias Biológicas	Centro Tlaxcala de Biología de la Conducta	Tlaxcala			0			0	17	27	44	17	27	44
Ciencias Sociales	Trabajo Social, Sociología y Psicología	Tlaxcala	5	12	17	5	12	17	7	4	11	12	16	28
Derecho Humanos	Centro de Investigaciones Jurídico Políticas	Tlaxcala			0			0	8	7	15	8	7	15
Derecho y Argumentación Jurídica	Centro de Investigaciones Jurídico Políticas	Tlaxcala	14	7	21	7	4	11	12	7	19	19	11	30

[Handwritten signature]

DEPARTAMENTO DE DISEÑO Y ANÁLISIS ESTADÍSTICO

NIVEL	ESCUELA / FACULTAD / CENTRO / DES	MUNICIPIO	ASPIRANTES			NUEVO INGRESO			REINGRESO			MATRICULA TOTAL		
Educación	Ciencias de la Educación	Tlaxcala			0			0	4		4	4	0	4
Estudios Territoriales	Centro de Investigaciones Interdisciplinarias Sobre Desarrollo Regional	Tlaxcala			0			0	5	18	23	5	18	23
Investigación Educativa	Centro de Investigación Educativa	Tlaxcala	5	10	15	5	10	15	5	8	13	10	18	28
TOTAL			24	29	53	17	26	43	58	76	134	75	102	177
TOTAL DEL CAMPUS			979	1927	2906	609	1180	1789	2378	4478	6856	2987	5658	8645

NOMBRE DEL CAMPUS: <i>Tlaxco</i>			MATRICULA											
LICENCIATURA			H	M	Total	H	M	Total	H	M	Total	H	M	Total
Ciencias Ambientales	Agrobiología	Tlaxco	7	8	15	3	6	9	11	19	30	14	25	39
Naturopatía	Agrobiología	Tlaxco	8	17	25	8	16	24			0	8	16	24
TOTAL			15	25	40	11	22	33	11	19	30	22	41	63
TOTAL DEL CAMPUS			15	25	40	11	22	33	11	19	30	22	41	63

NOMBRE DEL CAMPUS: <i>Xalpatlahuaya / Huamantla</i>			MATRICULA											
LICENCIATURA			H	M	Total	H	M	Total	H	M	Total	H	M	Total
Medicina Veterinaria y Zootecnia	Agrobiología	Huamantla	138	185	323	52	67	119	128	144	272	180	211	391
TOTAL			138	185	323	52	67	119	128	144	272	180	211	391
MAESTRÍA			H	M	Total	H	M	Total	H	M	Total	H	M	Total
Etología Veterinaria	Agrobiología	Huamantla	1	2	3	1	2	3		1	1	1	3	4
TOTAL			1	2	3	1	2	3	0	1	1	1	3	4
TOTAL DEL CAMPUS			139	187	326	53	69	122	128	145	273	181	214	395

NOMBRE DEL CAMPUS: <i>Zacatelco</i>			MATRICULA											
LICENCIATURA			H	M	Total	H	M	Total	H	M	Total	H	M	Total
Enfermería y Obstetricia	Ciencias de la Salud	Zacatelco	66	220	286	30	88	118	55	256	311	85	344	429
Médico Cirujano	Ciencias de la Salud	Zacatelco	612	1349	1961	73	127	200	279	563	842	352	690	1042
Química Clínica	Ciencias de la Salud	Zacatelco	34	84	118	20	46	66	105	289	394	125	335	460
Fisioterapia	Ciencias de la Salud	Zacatelco	48	93	141	37	60	97			0	37	60	97
TOTAL			760	1746	2506	160	321	481	439	1108	1547	599	1429	2028
MAESTRÍA			H	M	Total	H	M	Total	H	M	Total	H	M	Total
Ciencias de Salud Pública	Ciencias de la Salud	Zacatelco	4	8	12	3	8	11	6	15	21	9	23	32
TOTAL			4	8	12	3	8	11	6	15	21	9	23	32
TOTAL DEL CAMPUS			764	1754	2518	163	329	492	445	1123	1568	608	1452	2060
TOTAL MATRICULA ESCOLARIZADA			2625	4911	7536	1394	2372	3766	4730	8351	13081	6124	10723	16847

MODALIDAD: NO ESCOLARIZADA

NIVEL	ESCUELA / FACULTAD / CENTRO / DES	MUNICIPIO	ASPIRANTES			NUEVO INGRESO			REINGRESO			MATRICULA TOTAL		
NOMBRE DEL CAMPUS: <i>Calpulpan</i>			MATRICULA											
LICENCIATURA			H	M	Total	H	M	Total	H	M	Total	H	M	Total
Educación Inicial y Gestión de Instituciones	Unidad Académica Multidisciplinaria	Calpulpan		6	6		6	6	1	18	19	1	24	25
TOTAL			0	6	6	0	6	6	1	18	19	1	24	25
TOTAL DEL CAMPUS			0	6	6	0	6	6	1	18	19	1	24	25

NOMBRE DEL CAMPUS: <i>Tlaxcala</i>			MATRICULA											
LICENCIATURA			H	M	Total	H	M	Total	H	M	Total	H	M	Total
Educación Inicial y Gestión de Instituciones	Ciencias de la Educación	Tlaxcala	1	35	36	1	33	34	2	87	89	3	120	123
TOTAL			1	35	36	1	33	34	2	87	89	3	120	123
Especialidad			H	M	Total	H	M	Total	H	M	Total	H	M	Total
Educación Inicial y Gestión de Instituciones	Ciencias de la educación	Tlaxcala	1	8	9	1	8	9			0	1	8	9
TOTAL			1	8	9	1	8	9	0	0	0	1	8	9

NIVEL MAESTRÍA	ESCUELA / FACULTAD / CENTRO / DES	MUNICIPIO	ASPIRANTES			NUEVO INGRESO			REINGRESO			MATRICULA TOTAL		
			H	M	Total	H	M	Total	H	M	Total	H	M	Total
Educación Inicial y Gestión de Instituciones	Centro de Investigación Educativa	Tlaxcala		27	27		19	19			0	0	19	19
Derechos humanos	Centro de Investigaciones Jurídico Políticas	Tlaxcala			0			0	10	9	19	10	9	19
TOTAL			0	27	27	0	19	19	10	9	19	10	28	38
TOTAL DEL CAMPUS			2	70	72	2	60	62	12	96	108	14	156	170
NOMBRE DEL CAMPUS: <i>Zacatelco</i>												MATRÍCULA		
ESPECIALIDAD			H	M	Total	H	M	Total	H	M	Total	H	M	Total
Enfermería Perinatal	Ciencias de la Salud	Zacatelco	2	11	13	1	10	11	1	8	9	2	18	20
Salud Pública	Ciencias de la Salud	Zacatelco	1	13	14	1	11	12	2	4	6	3	15	18
TOTAL			3	24	27	2	21	23	3	12	15	5	33	38
TOTAL DEL CAMPUS			3	24	27	2	21	23	3	12	15	5	33	38
TOTAL MATRÍCULA NO ESCOLARIZADA			5	100	105	4	87	91	16	126	142	20	213	233
TOTAL MATRÍCULA INSTITUCIÓN UATx.			2630	5011	7641	1398	2459	3857	4746	8477	13223	6144	10936	17080

M.C. BLANCA LETICIA DÁVILA GUTIÉRREZ
 NOMBRE Y FIRMA DEL JEFE DE DISEÑO Y ANÁLISIS ESTADÍSTICO




DEPARTAMENTO DE DISEÑO
 Y ANÁLISIS ESTADÍSTICO

2023



Universidad
Autónoma de
Tlaxcala

**INFORME SEMESTRAL ESPECÍFICO
SOBRE LA AMPLIACIÓN DE LA
MATRICULA SEGUNDO SEMESTRE**

- 1. NIVEL GENERAL**
- 2. POR CAMPUS**
- 3. FACULTAD**
- 4. PROGRAMA**

2023

SEGUNDO
INFORME
SEMESTRAL
ESPECIFICO



Universidad
Autónoma de
Tlaxcala

1. NIVEL GENERAL



UNIVERSIDAD AUTÓNOMA DE TLAXCALA

INFORME GENERAL DE MATRÍCULA: INICIO DE PERIODO AGOSTO-DICIEMBRE OTOÑO 2023
(Específico por Programa Educativo por nivel)

MODALIDAD: ESCOLARIZADA



NIVEL	ESCUELA / FACULTAD / CENTRO / DES.	PERIODO	ASPIRANTES			NUEVO INGRESO			REINGRESO			MATRÍCULA TOTAL			% DE VARIACIÓN	CAUSA DE LA VARIACIÓN	
NOMBRE DEL CAMPUS: <i>Amaxac de Guerrero</i>			MATRÍCULA														
LICENCIATURA			H	M	Total	H	M	Total	H	M	Total	H	M	Total			
Negocios Internacionales	Ciencias Económico Administrativas	Otoño 23	63	114	177	48	78	126	88	200	288	136	278	414	-2.59		
		Otoño 22	65	154	219	33	86	119	98	208	306	131	294	425			
		Diferencia	-2	-40	-42	15	-8	7	-10	-8	-18	5	-16	-11			
Turismo Internacional	Ciencias Económico Administrativas	Otoño 23	20	65	85	11	34	45	35	70	105	46	104	150	-7.98		
		Otoño 22	34	73	107	17	24	41	27	95	122	44	119	163			
		Diferencia	-14	-8	-22	-6	10	4	8	-25	-17	2	-15	-13			
Economía y Finanzas	Ciencias Económico Administrativas	Otoño 23	22	16	38	14	12	26			0	14	12	26	N/A	<i>Licenciatura de Nueva creación</i>	
		Otoño 22			0			0			0	0	0	0			
		Diferencia	22	16	38	14	12	26	0	0	0	14	12	26			
NOMBRE DEL CAMPUS: <i>Apizaco</i>			MATRÍCULA														
LICENCIATURA			H	M	Total	H	M	Total	H	M	Total	H	M	Total	Total		
Ingeniería en Computación	CS. Básicas Ingeniería y Tecnología	Otoño 23	63	27	90	49	23	72	158	47	205	207	70	277	6.13		
		Otoño 22	88	19	107	54	14	68	148	45	193	202	59	261			
		Diferencia	-25	8	-17	-5	9	4	10	2	12	5	11	16			
Ingeniería en Sistemas Electrónicos	CS. Básicas Ingeniería y Tecnología	Otoño 23	17	4	21	10	2	12	32	5	37	42	7	49	-10.91		
		Otoño 22	32	3	35	22	2	24	25	6	31	47	8	55			
		Diferencia	-15	1	-14	-12	0	-12	7	-1	6	-5	-1	-6			
Ingeniería Mecánica	CS. Básicas Ingeniería y Tecnología	Otoño 23	24	2	26	20	0	20	44	5	49	64	5	69	1.47		
		Otoño 22	39	1	40	24	1	25	39	4	43	63	5	68			
		Diferencia	-15	1	-14	-4	-1	-5	5	1	6	1	0	1			
Ingeniería Química	CS. Básicas Ingeniería y Tecnología	Otoño 23	32	52	84	26	29	55	52	56	108	78	85	163	2.52		
		Otoño 22	25	43	68	16	22	38	54	67	121	70	89	159			
		Diferencia	7	9	16	10	7	17	-2	-11	-13	8	-4	4			
Matemáticas Aplicadas	CS. Básicas Ingeniería y Tecnología	Otoño 23	16	12	28	9	8	17	28	17	45	37	25	62	-8.82		
		Otoño 22	18	12	30	8	2	10	32	26	58	40	28	68			
		Diferencia	-2	0	-2	1	6	7	-4	-9	-13	-3	-3	-6			
Química Industrial	CS. Básicas Ingeniería y Tecnología	Otoño 23	13	20	33	9	14	23	23	36	59	32	50	82	-2.38		
		Otoño 22	11	16	27	5	15	20	27	37	64	32	52	84			
		Diferencia	2	4	6	4	-1	3	-4	-1	-5	0	-2	-2			
MAESTRIA			H	M	Total	H	M	Total	H	M	Total	H	M	Total			
Ciencias de la Calidad	CS. Básicas Ingeniería y Tecnología	Otoño 23	1	2	3	1	2	3	16	21	37	17	23	40	-41.18		
		Otoño 22	20	19	39	18	19	37	15	16	31	33	35	68			
		Diferencia	-19	-17	-36	-17	-17	-34	1	5	6	-16	-12	-28			
Ciencias en Ingeniería Química	CS. Básicas Ingeniería y Tecnología	Otoño 23	4	2	6	4	2	6	3	4	7	7	6	13	85.71		
		Otoño 22	3	2	5	3	2	5		2	2	3	4	7			
		Diferencia	1	0	1	1	0	1	3	2	5	4	2	6			
Ingeniería del Software	CS. Básicas Ingeniería y Tecnología	Otoño 23	1	1	2		1	1	4	1	5	4	2	6	-25.00		
		Otoño 22	2	1	3	2	1	3	4	1	5	6	2	8			
		Diferencia	-1	0	-1	-2	0	-2	0	0	0	-2	0	-2			
Uso y Gestión de Tecnologías de la Información	CS. Básicas Ingeniería y Tecnología	Otoño 23	3		3	3		3	6	2	8	9	2	11	10.00		
		Otoño 22	3	1	4	3	1	4	5	1	6	8	2	10			
		Diferencia	0	-1	-1	0	-1	-1	1	1	2	1	0	1			
Ciencias en Sistemas Computacionales y Electrónicos	CS. Básicas Ingeniería y Tecnología	Otoño 23	2		2	2		2	1	1	3	0	3	50.00			
		Otoño 22			0			0	1	1	2	1	1			2	
		Diferencia	2	0	2	2	0	2	0	-1	-1	2	-1			1	

DEPARTAMENTO DE DISEÑO Y ANALISIS ESTADISTICO

NIVEL	ESCUELA / FACULTAD / CENTRO / DES.	PERIODO	ASPIRANTES			NUEVO INGRESO			REINGRESO			MATRICULA TOTAL			% DE VARIACIÓN	CAUSA DE LA VARIACIÓN
Matemáticas	CS. Básicas Ingeniería y Tecnología	Otoño 23	2	0	2	2	0	2	1	1	2	3	1	4	-42.86	
		Otoño 22	1	1	2	1	1	2	1	4	5	2	5	7		
		Diferencia	1	-1	0	1	-1	0	0	-3	-3	1	-4	-3		
DOCTORADO			H	M	Total	H	M	Total	H	M	Total	H	M	Total		
Ciencias en Ingeniería Química	CS. Básicas, Ingeniería y Tecnología	Otoño 23			0			0	3	4	7	3	4	7	75.00	
		Otoño 22	2	1	3	2	1	3	1	1	2	2	2	4		
		Diferencia	-2	-1	-3	-2	-1	-3	3	3	6	1	2	3		
Ciencias en Sistemas Computacionales y Electrónicos	CS. Básicas, Ingeniería y Tecnología	Otoño 23	3	2	5	3	2	5	6	5	11	9	7	16	23.08	
		Otoño 22		1	1		1	1	7	5	12	7	6	13		
		Diferencia	3	1	4	3	1	4	-1	0	-1	2	1	3		

NOMBRE DE LA UNIDAD: *Calpulalpan*

LICENCIATURA		MATRICULA															
		H	M	Total	H	M	Total	H	M	Total	H	M	Total	H	M	Total	
Administración	Unidad Académica Multidisciplinaria	Otoño 23	5	13	18	4	11	15	25	46	71	29	57	86	-3.37		
		Otoño 22	6	21	27	5	14	19	29	41	70	34	55	89			
		Diferencia	-1	-8	-9	-1	-3	-4	-4	5	1	-5	2	-3			
Turismo Internacional	Unidad Académica Multidisciplinaria	Otoño 23	7	13	20	7	11	18	21	59	80	28	70	98	-20.33		
		Otoño 22	9	17	26	7	17	24	30	69	99	37	86	123			
		Diferencia	-2	-4	-6	0	-6	-6	-9	-10	-19	-9	-16	-25			
Ciencias de la Educación	Unidad Académica Multidisciplinaria	Otoño 23	16	44	60	11	38	49	32	156	188	43	194	237	0.42		
		Otoño 22	10	52	62	8	47	55	26	155	181	34	202	236			
		Diferencia	6	-8	-2	3	-9	-6	6	1	7	9	-8	1			
Ciencias Políticas y Administración Pública	Unidad Académica Multidisciplinaria	Otoño 23	5	7	12	3	8	11	17	15	32	20	23	43	-4.44		
		Otoño 22	5	4	9	3	5	8	24	13	37	27	18	45			
		Diferencia	0	3	3	0	3	3	-7	2	-5	-7	5	-2			
Contaduría Pública	Unidad Académica Multidisciplinaria	Otoño 23	11	18	29	7	9	16	22	35	57	29	44	73	-17.98		
		Otoño 22	11	16	27	9	16	25	22	42	64	31	58	89			
		Diferencia	0	2	2	-2	-7	-9	0	-7	-7	-2	-14	-16			
Derecho	Unidad Académica Multidisciplinaria	Otoño 23	22	24	46	22	23	45	90	163	253	112	186	298	-8.31		
		Otoño 22	28	41	69	28	36	64	97	164	261	125	200	325			
		Diferencia	-6	-17	-23	-6	-13	-19	-7	-1	-8	-13	-14	-27			
Enseñanza de Lenguas	Unidad Académica Multidisciplinaria	Otoño 23	4	21	25	3	18	21	13	59	72	16	77	93	-7.00		
		Otoño 22	9	23	32	7	23	30	10	60	70	17	83	100			
		Diferencia	-5	-2	-7	-4	-5	-9	3	-1	2	-1	-6	-7			
Ingeniería en Computación	Unidad Académica Multidisciplinaria	Otoño 23	18	10	28	15	9	24	58	26	84	73	35	108	27.06		
		Otoño 22	18	10	28	16	9	25	42	18	60	58	27	85			
		Diferencia	0	0	0	-1	0	-1	16	8	24	15	8	23			
Psicología	Unidad Académica Multidisciplinaria	Otoño 23	14	43	57	13	38	51	42	123	165	55	161	216	13.09		
		Otoño 22	12	26	38	12	24	36	44	111	155	56	135	191			
		Diferencia	2	17	19	1	14	15	-2	12	10	-1	26	25			
Nutrición	Unidad Académica Multidisciplinaria	Otoño 23	12	26	38	10	16	26	15	84	99	25	100	125	0.00		
		Otoño 22	7	33	40	7	28	35	13	77	90	20	105	125			
		Diferencia	5	-7	-2	3	-12	-9	2	7	9	5	-5	0			
MAESTRIA		H	M	Total	H	M	Total	H	M	Total	H	M	Total				
Educación	Unidad Académica Multidisciplinaria	Otoño 23	4	7	11	4	5	9	7	20	27	11	25	36	-2.70		
		Otoño 22	4	9	13	4	9	13	8	16	24	12	25	37			
		Diferencia	0	-2	-2	0	-4	-4	-1	4	3	-1	0	-1			
Derecho Penal Contradictorio adversarial	Unidad Académica Multidisciplinaria	Otoño 23			0			0			0	0	0	0	-100.00		
		Otoño 22			0			0			2	0	2	2			
		Diferencia	0	0	0	0	0	0	0	-2	-2	0	-2	-2			



DEPARTAMENTO DE DISEÑO Y ANÁLISIS ESTADÍSTICO

NOMBRE DEL CAMPUS: *Contla de Juan Cuamatzi*

LICENCIATURA		MATRICULA															
		H	M	Total	H	M	Total	H	M	Total	H	M	Total	H	M	Total	
Arquitectura	Diseño Arte y Arquitectura	Otoño 23	117	86	203	86	64	150	349	248	597	435	312	747	6.11		
		Otoño 22	149	106	255	111	73	184	310	210	520	421	283	704			
		Diferencia	-32	-20	-52	-25	-9	-34	39	38	77	14	29	43			
Artes Visuales	Diseño Arte y Arquitectura	Otoño 23	21	29	50	14	16	30	77	104	181	91	120	211	0.96		
		Otoño 22	41	72	113	23	37	60	66	83	149	89	120	209			
		Diferencia	-20	-43	-63	-9	-21	-30	11	21	32	2	0	2			

NIVEL	ESCUELA / FACULTAD / CENTRO / DES.	PERIODO	ASPIRANTES			NUEVO INGRESO			REINGRESO			MATRÍCULA TOTAL			% DE VARIACIÓN	CAUSA DE LA VARIACIÓN
Diseño Automotriz	Diseño Arte y Arquitectura	Otoño 23	9	5	14	5	2	7	49	9	58	54	11	65	-5.80	
		Otoño 22	22	5	27	17	2	19	43	7	50	60	9	69		
		Diferencia	-13	0	-13	-12	0	-12	6	2	8	-6	2	-4		
Diseño Textil	Diseño Arte y Arquitectura	Otoño 23	7	46	53	4	33	37	19	102	121	23	135	158	16.18	
		Otoño 22	18	45	63	9	35	44	8	84	92	17	119	136		
		Diferencia	-11	1	-10	-5	-2	-7	11	18	29	6	16	22		
Diseño Grafico	Diseño Arte y Arquitectura	Otoño 23	28	51	79	24	41	65			0	24	41	65	N/A	Licenciatura de nueva creación
		Otoño 22			0			0			0	0	0	0		
		Diferencia	28	51	79	24	41	65	0	0	0	24	41	65		
MAESTRIA			H	M	Total	H	M	Total	H	M	Total	H	M	Total		
Diseño del Espacio Interior	Diseño Arte y Arquitectura	Otoño 23			0			0	4	11	15	4	11	15	-34.78	
		Otoño 22			0			0	6	17	23	6	17	23		
		Diferencia	0	0	0	0	0	0	-2	-6	-8	-2	-6	-8		

NOMBRE DEL CAMPUS: *Ixtacuixtla*

LICENCIATURA			MATRÍCULA													
			H	M	Total	H	M	Total	H	M	Total	H	M	Total		
Biología	Agrobiología	Otoño 23	19	18	37	14	18	32	43	72	115	57	90	147	-6.37	
		Otoño 22	29	18	47	23	18	41	37	79	116	60	97	157		
		Diferencia	-10	0	-10	-9	0	-9	6	-7	-1	-3	-7	-10		
Naturopatía	Agrobiología	Otoño 23	15	33	48	14	33	47	14	42	56	28	75	103	18.39	
		Otoño 22	10	29	39	8	29	37	9	41	50	17	70	87		
		Diferencia	5	4	9	6	4	10	5	1	6	11	5	16		
MAESTRIA			H	M	Total	H	M	Total	H	M	Total	H	M	Total		
Ciencias en Sistemas del Ambiente	Centro de Investigaciones en Genética y Ambiente (CIGYA)	Otoño 23	2	4	6	2	4	6		3	3	2	7	9	-30.77	
		Otoño 22	3	10	13	1	6	7	2	4	6	3	10	13		
		Diferencia	-1	-6	-7	1	-2	-1	-2	-1	-3	-1	-3	-4		
Biotecnología y Manejo de Recursos Naturales	Centro de Investigaciones en Ciencias Biológicas (CICB)	Otoño 23	3	6	9	3	6	9	3	7	10	6	13	19	11.76	
		Otoño 22	6	8	14	3	7	10	3	4	7	6	11	17		
		Diferencia	-3	-2	-5	0	-1	-1	0	3	3	0	2	2		
Ciencias en Gestión Integral de Cuencas Hidrográficas	Agrobiología	Otoño 23			0			0	4	11	15	4	11	15	36.36	
		Otoño 22			0			0	4	7	11	4	7	11		
		Diferencia	0	0	0	0	0	0	0	4	4	0	4	4		

DEPARTAMENTO DE DISEÑO Y ANÁLISIS ESTADÍSTICO

NOMBRE DEL CAMPUS: *San Pablo del Monte*

LICENCIATURA			MATRÍCULA													CAUSA DE LA VARIACIÓN
			H	M	Total	H	M	Total	H	M	Total	H	M	Total		
Administración	Ciencias Económico Administrativas	Otoño 23	5	24	29	5	17	22	53	78	131	58	95	153	-18.62	
		Otoño 22	16	23	39	14	20	34	66	88	154	80	108	188		
		Diferencia	-11	1	-10	-9	-3	-12	-13	-10	-23	-22	-13	-35		
Criminología	Derecho, Ciencias Políticas y Criminología	Otoño 23	18	29	47	13	29	42	7	9	16	20	38	58	132.00	Licenciatura en proceso de liquidación...solo atiende al reingreso
		Otoño 22	20	28	48	5	20	25			0	5	20	25		
		Diferencia	-2	1	-1	8	9	17	7	9	16	15	18	33		
Nutrición	Ciencias de la Salud	Otoño 23	29	43	72	22	37	59	76	178	254	98	215	313	0.32	
		Otoño 22	34	77	111	21	43	64	70	178	248	91	221	312		
		Diferencia	-5	-34	-39	1	-6	-5	6	0	6	7	-6	1		
Psicología	Trabajo Social, Sociología y Psicología	Otoño 23	9	30	39	7	30	37	55	119	174	62	149	211	21.97	
		Otoño 22	21	30	51	22	27	49	37	87	124	59	114	173		
		Diferencia	-12	0	-12	-15	3	-12	18	32	50	3	35	38		
Trabajo Social	Trabajo Social, Sociología y Psicología	Otoño 23			0			0	6	22	28	6	22	28	-28.21	
		Otoño 22	5	12	17	5	12	17	2	20	22	7	32	39		
		Diferencia	-5	-12	-17	-5	-12	-17	4	2	6	-1	-10	-11		

NOMBRE DEL CAMPUS: *Teacalco*

LICENCIATURA			MATRÍCULA													
			H	M	Total	H	M	Total	H	M	Total	H	M	Total		
Derecho	Derecho, Ciencias Políticas y Criminología	Otoño 23	29	38	67	25	30	55	98	133	231	123	163	286	2.14	
		Otoño 22	36	48	84	15	22	37	103	140	243	118	162	280		
		Diferencia	-7	-10	-17	10	8	18	-5	-7	-12	5	1	6		

NIVEL	ESCUELA / FACULTAD / CENTRO / DES.	PERIODO	ASPIRANTES			NUEVO INGRESO			REINGRESO			MATRÍCULA TOTAL			% DE VARIACIÓN	CAUSA DE LA VARIACIÓN
Psicología	Trabajo Social, Sociología y Psicología	Otoño 23	13	31	44	10	19	29	59	126	185	69	145	214	13.23	
		Otoño 22	19	41	60	13	28	41	46	102	148	59	130	189		
		Diferencia	-6	-10	-16	-3	-9	-12	13	24	37	10	15	25		
Trabajo Social	Trabajo Social, Sociología y Psicología	Otoño 23			0			0	10	52	62	10	52	62	1.64	
		Otoño 22			0			0	11	50	61	11	50	61		
		Diferencia	0	0	0	0	0	0	-1	2	1	-1	2	1		


NOMBRE DEL CAMPUS: Tlaxcala

LICENCIATURA			MATRÍCULA											% DE VARIACIÓN	CAUSA DE LA VARIACIÓN	
			H	M	Total	H	M	Total	H	M	Total	H	M	Total		
Ciencias de la Educación	Ciencias de la Educación	Otoño 23	64	197	261	43	156	199	226	589	815	269	745	1014	6.74	
		Otoño 22	70	191	261	60	131	191	207	552	759	267	683	950		
		Diferencia	-6	6	0	-17	25	8	19	37	56	2	62	64		
Comunicación e Innovación Educativa	Ciencias de la Educación	Otoño 23	25	20	45	18	17	35	57	48	105	75	65	140	26.13	
		Otoño 22	17	27	44	13	18	31	42	38	80	55	56	111		
		Diferencia	8	-7	1	5	-1	4	15	10	25	20	9	29		
Administración	Ciencias Económico Administrativas	Otoño 23	62	111	173	46	76	122	131	210	341	177	286	463	8.18	
		Otoño 22	102	159	261	54	77	131	115	182	297	169	259	428		
		Diferencia	-40	-48	-88	-8	-1	-9	16	28	44	8	27	35		
Contaduría Pública	Ciencias Económico Administrativas	Otoño 23	118	162	280	80	104	184	232	292	524	312	396	708	5.51	
		Otoño 22	143	209	352	81	102	183	198	290	488	279	392	671		
		Diferencia	-25	-47	-72	-1	2	1	34	2	36	33	4	37		
Pedagogía Gerontología	Ciencias para el Desarrollo Humano	Otoño 23			0			0	4	16	20	4	16	20	-20.00	Licenciatura que solo atiende al reingreso, y se encuentra en procesos de liquidación.
		Otoño 22	2	4	6	2	4	6	3	16	19	5	20	25		
		Diferencia	-2	-4	-6	-2	-4	-6	1	0	1	-1	-4	-5		
Gerontología Social	Ciencias para el Desarrollo Humano	Otoño 23	4	12	16	4	11	15			0	4	11	15	N/A	Licenciatura de nueva creación
		Otoño 22			0			0			0	0	0	0		
		Diferencia	4	12	16	4	11	15	0	0	0	4	11	15		
Ciencias de la Familia	Ciencias para el Desarrollo Humano	Otoño 23	2	9	11	2	9	11	4	16	20	6	25	31	34.78	
		Otoño 22	1	6	7	1	6	7	4	12	16	5	18	23		
		Diferencia	1	3	4	1	3	4	0	4	4	1	7	8		
Educación Especial	Ciencias para el Desarrollo Humano	Otoño 23	4	27	31	3	25	28	15	89	104	18	114	132	-10.20	
		Otoño 22	5	42	47	4	37	41	15	91	106	19	128	147		
		Diferencia	-1	-15	-16	-1	-12	-13	0	-2	-2	-1	-14	-15		
Ciencias Políticas y Administración Pública	Derecho, Ciencias Políticas y Criminología	Otoño 23	20	24	44	15	17	32	116	133	249	131	150	281	-9.06	
		Otoño 22	24	21	45	20	15	35	123	151	274	143	166	309		
		Diferencia	-4	3	-1	-5	2	-3	-7	-18	-25	-12	-16	-28		
Criminología	Derecho, Ciencias Políticas y Criminología	Otoño 23	31	55	86	21	36	57	41	58	99	62	94	156	90.24	
		Otoño 22	39	59	98	19	24	43	19	20	39	38	44	82		
		Diferencia	-8	-4	-12	2	12	14	22	38	60	24	50	74		
Derecho	Derecho, Ciencias Políticas y Criminología	Otoño 23	185	296	481	112	154	266	676	962	1638	788	1116	1904	-2.81	
		Otoño 22	267	362	629	149	194	343	650	966	1616	799	1160	1959		
		Diferencia	-82	-66	-148	-37	-40	-77	26	-4	22	-11	-44	-55		
Antropología	Filosofía y Letras	Otoño 23	2	7	9	1	6	7	6	17	23	7	23	30	-9.09	
		Otoño 22	7	6	13	6	5	11	6	16	22	12	21	33		
		Diferencia	-5	1	-4	-5	1	-4	0	1	1	-5	2	-3		
Enseñanza de Lenguas	Filosofía y Letras	Otoño 23	33	106	139	28	88	116	134	266	400	162	354	516	0.19	
		Otoño 22	40	114	154	34	95	129	131	255	386	165	350	515		
		Diferencia	-7	-8	-15	-6	-7	-13	3	11	14	-3	4	1		
Filosofía	Filosofía y Letras	Otoño 23	9	8	17	9	6	15	10	12	22	19	18	37	-5.13	
		Otoño 22	9	10	19	8	10	18	11	10	21	19	20	39		
		Diferencia	0	-2	-2	1	-4	-3	-1	2	1	0	-2	-2		
Historia	Filosofía y Letras	Otoño 23	12	5	17	10	3	13	27	11	38	37	14	51	-5.56	
		Otoño 22	21	9	30	18	9	27	18	9	27	36	18	54		
		Diferencia	-9	-4	-13	-8	-6	-14	9	2	11	1	-4	-3		
Lengua y Literatura Hispanoamericana	Filosofía y Letras	Otoño 23	9	15	24	8	13	21	13	32	45	21	45	66	-4.35	
		Otoño 22	7	15	22	6	11	17	12	40	52	18	51	69		
		Diferencia	2	0	2	2	2	4	1	-8	-7	3	-6	-3		



DEPARTAMENTO DE DISEÑO Y ANÁLISIS ESTADÍSTICO

NIVEL	ESCUELA / FACULTAD / CENTRO / DES.	PERIODO	ASPIRANTES			NUEVO INGRESO			REINGRESO			MATRÍCULA TOTAL			% DE VARIACIÓN	CAUSA DE LA VARIACIÓN
Cirujano Dentista	Odontología	Otoño 23	162	428	590	52	119	171	224	710	934	276	829	1105	7.91	
		Otoño 22	143	423	566	39	148	187	180	657	837	219	805	1024		
		Diferencia	19	5	24	13	-29	-16	44	53	97	57	24	81		
Psicología	Trabajo Social, Sociología y Psicología	Otoño 23	85	207	292	43	134	177	177	474	651	220	608	828	-1.08	
		Otoño 22	79	215	294	51	141	192	175	470	645	226	611	837		
		Diferencia	6	-8	-2	-8	-7	-15	2	4	6	-6	-3	-9		
Psicoterapia	Trabajo Social, Sociología y Psicología	Otoño 23	19	68	87	14	55	69	40	105	145	54	160	214	21.59	
		Otoño 22	19	61	80	16	48	64	28	84	112	44	132	176		
		Diferencia	0	7	7	-2	7	5	12	21	33	10	28	38		
Sociología	Trabajo Social, Sociología y Psicología	Otoño 23	12	5	17	12	5	17	19	31	50	31	36	67	-5.63	
		Otoño 22	16	15	31	13	11	24	14	33	47	27	44	71		
		Diferencia	-4	-10	-14	-1	-6	-7	5	-2	3	4	-8	-4		
Trabajo Social	Trabajo Social, Sociología y Psicología	Otoño 23	16	47	63	16	42	58	63	197	260	79	239	318	-15.43	
		Otoño 22	22	48	70	21	46	67	64	245	309	85	291	376		
		Diferencia	-6	-1	-7	-5	-4	-9	-1	-48	-49	-6	-52	-58		
ESPECIALIDAD																
Endodoncia	Odontología	Otoño 23			0			0	3	6	9	3	6	9	0.00	
		Otoño 22			0			0	3	6	9	3	6	9		
		Diferencia	0	0	0	0	0	0	0	0	0	0	0	0		
MAESTRÍA																
Administración	Ciencias Económico Administrativas	Otoño 23			0			0	9	8	17	9	8	17	21.43	
		Otoño 22			0			0	6	8	14	6	8	14		
		Diferencia	0	0	0	0	0	0	3	0	3	3	0	3		
Administración Tributaria	Ciencias Económico Administrativas	Otoño 23			0			0	9	14	23	9	14	23	21.05	
		Otoño 22			0			0	8	11	19	8	11	19		
		Diferencia	0	0	0	0	0	0	1	3	4	1	3	4		
Análisis Regional	Centro de Investigaciones Interdisciplinarias Sobre Desarrollo Regional (CIISDER)	Otoño 23	5	11	16	5	11	16	4	11	15	9	22	31	19.23	
		Otoño 22	6	13	19	5	11	16	5	5	10	10	16	26		
		Diferencia	-1	-2	-3	0	0	0	-1	6	5	-1	6	5		
Derecho Constitucional y Procesal Constitucional	Centro de Investigaciones Jurídico Político (CIJUREP)	Otoño 23	23	12	35	12	9	21	7	4	11	19	13	32	10.34	
		Otoño 22	11	5	16	11	5	16	7	6	13	18	11	29		
		Diferencia	12	7	19	1	4	5	0	-2	-2	1	2	3		
Gobierno y Buena Política	Centro de Investigaciones Jurídico Político (CIJUREP)	Otoño 23			0			0			0	0	0	0	-100.00	
		Otoño 22			0			0	4	3	7	4	3	7		
		Diferencia	0	0	0	0	0	0	-4	-3	-7	-4	-3	-7		
Derecho Fiscal	Centro de Investigaciones Jurídico Político (CIJUREP)	Otoño 23			0			0	7	4	11	7	4	11	-47.62	
		Otoño 22	7	5	12	7	5	12	6	3	9	13	8	21		
		Diferencia	-7	-5	-12	-7	-5	-12	1	1	2	-6	-4	-10		
Derecho Penal Contradictorio Adversarial	Centro de Investigaciones Jurídico Político (CIJUREP)	Otoño 23	24	18	42	14	12	26	6	5	11	20	17	37	37.04	
		Otoño 22	6	6	12	6	6	12	10	5	15	16	11	27		
		Diferencia	18	12	30	8	6	14	-4	0	-4	4	6	10		
Derechos Políticos y Procesos Electorales	Centro de Investigaciones Jurídico Político (CIJUREP)	Otoño 23			0			0	15	16	31	15	16	31	-24.39	
		Otoño 22	22	19	41	22	19	41			0	22	19	41		
		Diferencia	-22	-19	-41	-22	-19	-41	15	16	31	-7	-3	-10		
Argumentación Jurídica	Centro de Investigaciones Jurídico Político (CIJUREP)	Otoño 23			0			0	21	12	33	21	12	33	94.12	
		Otoño 22			0			0	10	7	17	10	7	17		
		Diferencia	0	0	0	0	0	0	11	5	16	11	5	16		
Fizcalización, Transparencia y Rendición de cuentas	Centro de Investigaciones Jurídico Político (CIJUREP)	Otoño 23	6	11	17	5	11	16			0	5	11	16	N/A	
		Otoño 22			0			0			0	0	0	0		
		Diferencia	6	11	17	5	11	16	0	0	0	5	11	16		
Ciencias Biológicas	Centro Tlaxcala de Biología de la Conducta (CTBC)	Otoño 23	6	16	22	6	16	22	8	7	15	14	23	37	0.00	
		Otoño 22	12	16	28	9	8	17	9	11	20	18	19	37		
		Diferencia	-6	0	-6	-3	8	5	-1	-4	-5	-4	4	0		
Educación	Ciencias de la Educación	Otoño 23			0			0	3	3	0	3	3	-75.00		
		Otoño 22			0			0	2	10	12	2	10			12
		Diferencia	0	0	0	0	0	0	-2	-7	-9	-2	-7			-9



NIVEL	ESCUELA / FACULTAD / CENTRO / DES.	PERIODO	ASPIRANTES			NUEVO INGRESO			REINGRESO			MATRÍCULA TOTAL			% DE VARIACIÓN	CAUSA DE LA VARIACIÓN
Desarrollo Educativo e Investigación	Centro de Investigación Educativa	Otoño 23	6	7	13	4	7	11	5	11	16	9	18	27	68.75	Maestría de nueva creación.
		Otoño 22	9	15	24	5	11	16			0	5	11	16		
		Diferencia	-3	-8	-11	-1	-4	-5	5	11	16	4	7	11		
Terapia Familiar	Ciencias para el Desarrollo Humano	Otoño 23			0			0			6	6	0	6	-25.00	
		Otoño 22			0			0			8	8	0	8		
		Diferencia	0	0	0	0	0	0	0	-2	-2	0	-2	-2		
Estudios del Discurso y Literacidades Académicas	Filosofía y Letras	Otoño 23	3	6	9	1	4	5			0	1	4	5	-50.00	
		Otoño 22			0			0	2	8	10	2	8	10		
		Diferencia	3	6	9	1	4	5	-2	-8	-10	-1	-4	-5		
Estudios Interdisciplinarios en Humanidades	Filosofía y Letras	Otoño 23	7	3	10	7	3	10			0	7	3	10	N/A	Maestría de nueva creación
		Otoño 22			0			0			0	0	0	0		
		Diferencia	7	3	10	7	3	10	0	0	0	7	3	10		
Ciencias Sociales	Trabajo Social, Sociología y Psicología	Otoño 23			0			0	5	2	7	5	2	7	-12.50	
		Otoño 22			0			0	5	3	8	5	3	8		
		Diferencia	0	0	0	0	0	0	0	-1	-1	0	-1	-1		
Estudios de Género	Trabajo Social, Sociología y Psicología	Otoño 23			0			0	1	4	5	1	4	5	0.00	
		Otoño 22			0			0	1	4	5	1	4	5		
		Diferencia	0	0	0	0	0	0	0	0	0	0	0	0		
Psicología	Trabajo Social, Sociología y Psicología	Otoño 23			0			0	3	8	11	3	8	11	-26.67	
		Otoño 22	3	11	14	3	11	14	1	1	2	4	11	15		
		Diferencia	-3	-11	-14	-3	-11	-14	2	8	10	-1	-3	-4		
Trabajo Social	Trabajo Social, Sociología y Psicología	Otoño 23			0			0	1	7	8	1	7	8	0.00	
		Otoño 22			0			0	1	7	8	1	7	8		
		Diferencia	0	0	0	0	0	0	0	0	0	0	0	0		
Estomatología Integral del niño y el Adolescente	Odontología	Otoño 23	1	5	6	1	5	6	1	6	7	2	11	13	-7.14	
		Otoño 22	1	6	7	1	6	7	7	7	14	1	13	14		
		Diferencia	0	-1	-1	0	-1	-1	1	-1	0	1	-2	-1		
DOCTORADO			H	M	Total	H	M	Total	H	M	Total	H	M	Total		
Derechos Humanos	Centro de Investigaciones Jurídico Político (CIJUREP)	Otoño 23			0			0	8	7	15	8	7	15	-6.25	
		Otoño 22			0			0	9	7	16	9	7	16		
		Diferencia	0	0	0	0	0	0	-1	0	-1	-1	0	-1		
Derecho y Argumentación Jurídica	Centro de Investigaciones Jurídico Político (CIJUREP)	Otoño 23	14	7	21	7	4	11	12	7	19	19	11	30	20.00	
		Otoño 22	4	1	5	3	2	5	13	7	20	16	9	25		
		Diferencia	10	6	16	4	2	6	-1	0	-1	3	2	5		
Ciencias Biológicas	Centro Tlaxcala de Biología de la Conducta (CTBC)	Otoño 23			0			0	17	27	44	17	27	44	-18.52	
		Otoño 22	6	12	18	4	7	11	21	22	43	25	29	54		
		Diferencia	-6	-12	-18	-4	-7	-11	-4	5	1	-8	-2	-10		
Educación	Ciencias de la Educación	Otoño 23			0			0	4	0	4	4	0	4	-71.43	DEPARTAMENTO DE DISEÑO Y ANÁLISIS ESTADÍSTICO
		Otoño 22			0			0	6	8	14	6	8	14		
		Diferencia	0	0	0	0	0	0	-2	-8	-10	-2	-8	-10		
Estudios territoriales	Centro de Investigaciones Interdisciplinarias Sobre Desarrollo Regional (CIISDER)	Otoño 23			0			0	5	18	23	5	18	23	64.29	
		Otoño 22			0			0	3	11	14	3	11	14		
		Diferencia	0	0	0	0	0	0	2	7	9	2	7	9		
Ciencias Sociales	Trabajo Social, Sociología y Psicología	Otoño 23	5	12	17	5	12	17	7	4	11	12	16	28	133.33	
		Otoño 22			0			0	8	4	12	8	4	12		
		Diferencia	5	12	17	5	12	17	-1	0	-1	4	12	16		
Investigación Educativa	Centro de Investigación Educativa	Otoño 23	5	10	15	5	10	15	5	8	13	10	18	28	86.67	Doctorado de nueva creación.
		Otoño 22	10	15	25	6	9	15			0	6	9	15		
		Diferencia	-5	-5	-10	-1	1	0	5	8	13	4	9	13		
Ciencias Aplicadas a la Educación Especial	Ciencias para el Desarrollo Humano	Otoño 23			0			0			5	5	0	5	N/A	Doctorado de nueva creación.
		Otoño 22			0			0			0	0	0	0		
		Diferencia	0	0	0	0	0	0	0	5	5	0	5	5		

Handwritten signature in blue ink.



DEPARTAMENTO DE DISEÑO Y ANÁLISIS ESTADÍSTICO

NOMBRE DEL CAMPUS: Tlaxco		MATRÍCULA												CAUSA DE LA VARIACIÓN	
LICENCIATURA		H	M	Total	H	M	Total	H	M	Total	H	M	Total		
Ciencias Ambientales	Agrobiología	Otoño 23	7	8	15	3	6	9	11	19	30	14	25	39	-23.53
		Otoño 22	7	12	19	6	8	14	10	27	37	16	35	51	
		Diferencia	0	-4	-4	-3	-2	-5	1	-8	-7	-2	-10	-12	

NIVEL	ESCUELA / FACULTAD / CENTRO / DES.	PERIODO	ASPIRANTES			NUEVO INGRESO			REINGRESO			MATRÍCULA TOTAL			% DE VARIACIÓN	CAUSA DE LA VARIACIÓN
Naturopatia	Agrobiología	Otoño 23	8	17	25	8	16	24			0	8	16	24	N/A	Licenciatura impartida en este campus de nueva oferta
		Otoño 22			0			0		0	0	0	0	0		
		Diferencia	8	17	25	8	16	24	0	0	0	8	16	24		

NOMBRE DEL CAMPUS: Huamantla / Xalpatlahuaya			MATRÍCULA												CAUSA DE LA VARIACIÓN
LICENCIATURA			H	M	Total	H	M	Total	H	M	Total	H	M	Total	
Medicina Veterinaria y Zootecnia	Agrobiología	Otoño 23	138	185	323	52	67	119	128	144	272	180	211	391	7.71
		Otoño 22	123	170	293	46	58	104	129	130	259	175	188	363	
		Diferencia	0	0	0	0	0	0	0	0	0	0	0	0	
Etología Veterinaria	Agrobiología	Otoño 23	1	2	3	1	2	3			1	1	1	3	#DIV/0!
		Otoño 22	1	1	2	1	1	2	1	3	4	2	4	6	
		Diferencia	0	1	1	0	1	1	-1	-2	-3	-1	-1	-2	

NOMBRE DEL CAMPUS: Zacatelco			MATRÍCULA												CAUSA DE LA VARIACIÓN
LICENCIATURA			H	M	Total	H	M	Total	H	M	Total	H	M	Total	
Química Clínica	Ciencias de la Salud	Otoño 23	34	84	118	20	46	66	105	289	394	125	335	460	-6.88
		Otoño 22	39	113	152	15	48	63	117	314	431	132	362	494	
		Diferencia	-5	-29	-34	5	-2	3	-12	-25	-37	-7	-27	-34	
Enfermería y Obstetricia	Ciencias de la Salud	Otoño 23	66	220	286	30	88	118	55	256	311	85	344	429	-7.74
		Otoño 22	95	373	468	22	106	128	68	269	337	90	375	465	
		Diferencia	-29	-153	-182	8	-18	-10	-13	-26	-5	-31	-36		
Médico Cirujano	Ciencias de la Salud	Otoño 23	612	1349	1961	73	127	200	279	563	842	352	690	1042	9.92
		Otoño 22	599	1264	1863	52	103	155	270	523	793	322	626	948	
		Diferencia	13	85	98	21	24	45	9	40	49	30	64	94	
Fisioterapia	Ciencias de la Salud	Otoño 23	48	93	141	37	60	97			0	37	60	97	N/A
		Otoño 22			0			0		0	0	0	0	0	
		Diferencia	48	93	141	37	60	97	0	0	0	37	60	97	
MAESTRÍA	Ciencias de la Salud	Otoño 23	4	8	12	3	8	11	6	15	21	9	23	32	220.00
		Otoño 22	5	9	14	5	5	10			0	5	5	10	
		Diferencia	-1	-1	-2	-2	3	1	6	15	21	4	18	22	

MODALIDAD: NO ESCOLARIZADA

NOMBRE DEL CAMPUS: Calpulalpan			MATRÍCULA												CAUSA DE LA VARIACIÓN
LICENCIATURA			H	M	Total	H	M	Total	H	M	Total	H	M	Total	
Educación Inicial y Gestión de Instituciones	Unidad Académica Multidisciplinaria	Otoño 23		6	6		6	6	1	18	19	1	24	25	-13.79
		Otoño 22		17	17		16	16	1	12	13	1	28	29	
		Diferencia	0	-11	-11	0	-10	-10	0	6	6	0	-4	-4	

NOMBRE DEL CAMPUS: Tlaxcala			MATRÍCULA												CAUSA DE LA VARIACIÓN
LICENCIATURA			H	M	Total	H	M	Total	H	M	Total	H	M	Total	
Educación Inicial y Gestión de Instituciones	Ciencias de la Educación	Otoño 23	1	35	36	1	33	34	2	87	89	3	120	123	98.39
		Otoño 22	3	48	51	2	33	35		27	27	2	60	62	
		Diferencia	-2	-13	-15	-1	0	-1	2	60	62	1	60	61	
ESPECIALIDAD	Ciencias de la Educación	Otoño 23	1	8	9	1	8	9			0	1	8	9	N/A
		Otoño 22			0			0		0	0	0	0	0	
		Diferencia	1	8	9	1	8	9	0	0	0	1	8	9	
MAESTRIA	Centro de Investigación Educativa	Otoño 23		27	27		19	19			0	0	19	19	N/A
		Otoño 22			0			0		0	0	0	0	0	
		Diferencia	0	27	27	0	19	19	0	0	0	0	19	19	
Derechos Humanos	Centro de Investigaciones Jurídico Político (CIJUREP)	Otoño 23			0			0	10	9	19	10	9	19	90.00
		Otoño 22			0			0	6	4	10	6	4	10	
		Diferencia	0	0	0	0	0	0	4	5	9	4	5	9	

NIVEL	ESCUELA / FACULTAD / CENTRO / DES.	PERIODO	ASPIRANTES			NUEVO INGRESO			REINGRESO			MATRÍCULA TOTAL			% DE VARIACIÓN	CAUSA DE LA VARIACIÓN
NOMBRE DEL CAMPUS: <i>Zacatelco</i>		MATRÍCULA														
ESPECIALIDAD			H	M	Total	H	M	Total	H	M	Total	H	M	Total		
Salud Pública	Ciencias de la Salud	Otoño 23	1	13	14	1	11	12	2	4	6	3	15	18	-33.33	<i>Especialidad de nueva creación.</i>
		Otoño 22	2	11	13	2	10	12	5	10	15	7	20	27		
		Diferencia	-1	2	1	-1	1	0	-3	-6	-9	-4	-5	-9		
Enfermería Perinatal	Ciencias de la Salud	Otoño 23	2	11	13	1	10	11	1	8	9	2	18	20	-50.00	<i>Especialidad de nueva creación.</i>
		Otoño 22	3	16	19	2	10	12	3	25	28	5	35	40		
		Diferencia	-1	-5	-6	-1	0	-1	-2	-17	-19	-3	-17	-20		
TOTAL MATRÍCULA INICIO OTOÑO 2023			2630	5011	7641	1398	2459	3857	4746	8477	13223	6144	10936	17080	3.89	
TOTAL MATRÍCULA INICIO OTOÑO 2022			2898	5305	8203	1454	2429	3883	4416	8140	12556	5870	10569	16439		
DIFERENCIA Y VARIACIÓN			-268	-294	-562	-56	30	-26	330	337	667	274	367	641		

FUENTE: SIIA-ST CORTE AL 30 DE SEPTIEMBRE 2023

MC. BLANCA LETICIA DAVILA GUTIÉRREZ



DEPARTAMENTO DE DISEÑO
Y ANÁLISIS ESTADÍSTICO

2023

SEGUNDO
INFORME
SEMESTRAL
ESPECIFICO



Universidad
Autónoma de
Tlaxcala

2. CAMPUS



UNIVERSIDAD AUTÓNOMA DE TLAXCALA

INFORME DE MATRÍCULA: INICIO DE PERIODO AGOSTO - DICIEMBRE OTOÑO 2023 Y 2022
VARIACIÓN DE LA MATRÍCULA SEMESTRAL UATx. (POR CAMPUS)

MODALIDAD: ESCOLARIZADA

NIVEL	MATRÍCULA OTOÑO 2023	MATRÍCULA OTOÑO 2022	DIFERENCIA	% DE VARIACIÓN
NOMBRE DEL CAMPUS: Amaxac				
LICENCIATURA	590	588	2	0.34
NOMBRE DEL CAMPUS: Apizaco				
LICENCIATURA	702	695	7	1.01
MAESTRÍA	77	102	-25	-24.51
DOCTORADO	23	17	6	35.29
NOMBRE DEL CAMPUS: Calpulalpan				
LICENCIATURA	1377	1408	-31	-2.20
MAESTRÍA	36	39	-3	-7.69
NOMBRE DEL CAMPUS: Contla de Juan Cuamatzi				
LICENCIATURA	1246	1118	128	11.45
MAESTRÍA	15	23	-8	-34.78
NOMBRE DEL CAMPUS: Xalpatlahuaya / Huamantla				
LICENCIATURA	391	363	28	7.71
MAESTRÍA	4	6	-2	-33.33
NOMBRE DEL CAMPUS: Ixtacuixtla				
LICENCIATURA	250	244	6	2.46
MAESTRÍA	43	41	2	4.88
NOMBRE DEL CAMPUS: San Pablo del Monte				
LICENCIATURA	763	737	26	3.53
NOMBRE DEL CAMPUS: Tlaxcala				
LICENCIATURA	8096	7899	197	2.49
ESPECIALIDAD	9	9	0	0.00
MAESTRÍA	363	334	29	8.68
DOCTORADO	177	150	27	18.00
NOMBRE DEL CAMPUS: Teacalco				
LICENCIATURA	562	530	32	6.04
NOMBRE DEL CAMPUS: Tlaxco				
LICENCIATURA	63	51	12	23.53
NOMBRE DEL CAMPUS: Zacatelco				
LICENCIATURA	2028	1907	121	6.35
MAESTRÍA	32	0	32	N/A
MODALIDAD: NO ESCOLARIZADA				
NIVEL	MATRÍCULA OTOÑO 2023	MATRÍCULA OTOÑO 2022	VARIACIÓN	% DE VARIACIÓN
NOMBRE DEL CAMPUS: Zacatelco				
ESPECIALIDAD	38	67	-29	-43.28
MAESTRIA	0	10	-10	-100.00
NOMBRE DEL CAMPUS: Calpulalpan				
LICENCIATURA	25	29	-4	-13.79
NOMBRE DEL CAMPUS: Tlaxcala				
LICENCIATURA	123	62	61	98.39
ESPECIALIDAD	9	0	9	N/A
MAESTRIA	38	10	28	280.00
GRAN TOTAL UATx	17080	16439	641	3.89

FUENTE: SIIA-ST- CORTE AL 30 DE SEPTIEMBRE 2023

MC. BLANCA LETICIA DÁVILA GUTIÉRREZ
JEFA DEL DEPARTAMENTO DE DISEÑO Y ANÁLISIS ESTADÍSTICO

DEPARTAMENTO DE DISEÑO
Y ANÁLISIS ESTADÍSTICO

2023

SEGUNDO
INFORME
SEMESTRAL
ESPECIFICO



Universidad
Autónoma de
Tlaxcala

3. FACULTAD



INFORME DE MATRÍCULA: INICIO DE PERIODO AGOSTO-DICIEMBRE OTOÑO 2023 Y 2022
(Comparativo por Programa Educativo)

MODALIDAD: ESCOLARIZADA

NIVEL	ESCUELA / FACULTAD / CENTRO / DES	MATRÍCULA OTOÑO 2023	MATRÍCULA OTOÑO 2022	VARIACIÓN	% DE VARIACIÓN	CAUSA DE LA VARIACIÓN
NOMBRE DEL CAMPUS: Amaxac de Guerrero						
LICENCIATURA						
Negocios Internacionales	Ciencias Económico Administrativas	414	425	-11	-2.59	
Turismo Internacional	Ciencias Económico Administrativas	150	163	-13	-7.98	
Economía y Finanzas	Ciencias Económico Administrativas	26	0	26	N/A	Licenciatura de nueva creación
NOMBRE DEL CAMPUS: Apizaco						
LICENCIATURA						
Ingeniería en Computación	Ciencias Básicas Ingeniería y Tecnología	277	261	16	6.13	
Ingeniería en Sistemas Electrónicos	Ciencias Básicas Ingeniería y Tecnología	49	55	-6	-10.91	
Ingeniería Mecánica	Ciencias Básicas Ingeniería y Tecnología	69	68	1	1.47	
Ingeniería Química	Ciencias Básicas Ingeniería y Tecnología	163	159	4	2.52	
Matemáticas Aplicadas	Ciencias Básicas, Ingeniería y Tecnología	62	68	-6	-8.82	
Química Industrial	Ciencias Básicas, Ingeniería y Tecnología	82	84	-2	-2.38	
MAESTRÍA						
Ciencias de la Calidad	Ciencias Básicas, Ingeniería y Tecnología	40	68	-28	-41.18	
Ciencias en Ingeniería Química	Ciencias Básicas, Ingeniería y Tecnología	13	7	6	85.71	
Ingeniería del Software	Ciencias Básicas, Ingeniería y Tecnología	6	8	-2	-25.00	
Uso y Gestión de Tecnologías de la Información	Ciencias Básicas, Ingeniería y Tecnología	11	10	1	10.00	
Ciencias en Sistemas computacionales y Electrónicos	Ciencias Básicas, Ingeniería y Tecnología	3	2	1	50.00	
Matemáticas	Ciencias Básicas, Ingeniería y Tecnología	4	7	-3	-42.86	
DOCTORADO						
Ciencias en Ingeniería Química	Ciencias Básicas, Ingeniería y Tecnología	7	4	3	75.00	
Ciencias en Sistemas Computacionales y Electrónicos	Ciencias Básicas, Ingeniería y Tecnología	16	13	3	23.08	
NOMBRE DE LA UNIDAD: Calpulalpan						
LICENCIATURA						
Administración	Unidad Académica Multidisciplinaria	86	89	-3	-3.37	
Turismo Internacional	Unidad Académica Multidisciplinaria	98	123	-25	-20.33	
Ciencias de la Educación	Unidad Académica Multidisciplinaria	237	236	1	0.42	
Ciencias Políticas y Administración Pública	Unidad Académica Multidisciplinaria	43	45	-2	-4.44	
Contaduría Pública	Unidad Académica Multidisciplinaria	73	89	-16	-17.98	
Derecho	Unidad Académica Multidisciplinaria	298	325	-27	-8.31	
Enseñanza de Lenguas	Unidad Académica Multidisciplinaria	93	100	-7	-7.00	
Ingeniería en Computación	Unidad Académica Multidisciplinaria	108	85	23	27.06	
Psicología	Unidad Académica Multidisciplinaria	216	191	25	13.09	
Nutrición	Unidad Académica Multidisciplinaria	125	125	0	0.00	
MAESTRÍA						
Educación	Unidad Académica Multidisciplinaria	36	37	-1	-2.70	
Derecho Penal	Unidad Académica Multidisciplinaria	0	2	-2	-100.00	
Contradictoria Adversarial	Unidad Académica Multidisciplinaria	0	2	-2	-100.00	

DEPARTAMENTO DE DISEÑO
Y ANÁLISIS ESTADÍSTICO

NIVEL	ESCUELA / FACULTAD / CENTRO / DES	MATRÍCULA OTOÑO 2023	MATRÍCULA OTOÑO 2022	VARIACIÓN	% DE VARIACIÓN	CAUSA DE LA VARIACIÓN
NOMBRE DEL CAMPUS: Contla de Juan Cuamatzi						
LICENCIATURA						
Arquitectura	Diseño Arte y Arquitectura	747	704	43	6.11	
Artes Visuales	Diseño Arte y Arquitectura	211	209	2	0.96	
Diseño Automotriz	Diseño Arte y Arquitectura	65	69	-4	-5.80	
Diseño Grafico	Diseño Arte y Arquitectura	65	0	65	N/A	Licenciatura de nueva creación
Diseño Textil	Diseño Arte y Arquitectura	158	136	22	16.18	
MAESTRÍA						
Diseño del Espacio Interior	Diseño Arte y Arquitectura	15	23	-8	-34.78	
NOMBRE DEL CAMPUS: Ixtacuixtla						
LICENCIATURA						
Biología	Agrobiología	147	157	-10	-6.37	
Naturopatía	Agrobiología	103	87	16	18.39	
MAESTRÍA						
Ciencias en Sistemas del Ambiente	Centro de Investigaciones en Genética y Ambiente (CIGyA)	9	13	-4	-30.77	
Biotecnología y Manejo de Recursos Naturales	Centro de Investigaciones en Ciencias Biológicas (CICB)	19	17	2	11.76	
Ciencias en Gestión Integral de Cuencas Hidrográficas	Agrobiología	15	11	4	36.36	
NOMBRE DEL CAMPUS: San Pablo del Monte						
LICENCIATURA						
Administración	Ciencias Económico Administrativas	153	188	-35	-18.62	
Criminología	Derecho, Ciencias Políticas y Criminología	58	25	33	132.00	
Nutrición	Ciencias de la Salud	313	312	1	0.32	
Psicología	Trabajo social Sociología y Psicología	211	173	38	21.97	
Trabajo Social	Trabajo social Sociología y Psicología	28	39	-11	-28.21	
NOMBRE DEL CAMPUS: Teacalco						
LICENCIATURA						
Derecho	Unidad Académica Multidisciplinaria	286	280	6	2.14	
Psicología	Unidad Académica Multidisciplinaria	214	189	25	13.23	
Trabajo Social	Unidad Académica Multidisciplinaria	62	61	1	1.64	
NOMBRE DEL CAMPUS: Tlaxcala						
LICENCIATURA						
Ciencias de la Educación	Ciencias de la Educación	1014	950	64	6.74	
Comunicación e Innovación Educativa	Ciencias de la Educación	140	111	29	26.13	
Administración	Ciencias Económico Administrativas	463	428	35	8.18	
Contaduría Publica	Ciencias Económico Administrativas	708	671	37	5.51	
Pedagogía Gerontológica	Ciencias para el Desarrollo Humano	20	25	-5	-20.00	Licenciatura que solo atiende al reingreso, y se encuentra en proceso de liquidación
Gerontológica Social	Ciencias para el Desarrollo Humano	15	0	15	N/A	Licenciatura de nueva creación
Ciencias de la Familia	Ciencias para el Desarrollo Humano	31	23	8	34.78	
Educación Especial	Ciencias para el Desarrollo Humano	132	147	-15	-10.20	
Ciencias Políticas y Administración Publica	Derecho, Ciencias Políticas y Criminología	281	309	-28	-9.06	
Criminología	Derecho, Ciencias Políticas y Criminología	156	82	74	90.24	
Derecho	Derecho, Ciencias Políticas y Criminología	1904	1959	-55	-2.81	
Antropología	Filosofía y Letras	30	33	-3	-9.09	
Enseñanza de Lenguas	Filosofía y Letras	516	515	1	0.19	

[Handwritten signature]



DEPARTAMENTO DE DISEÑO Y ANÁLISIS ESTADÍSTICO

NIVEL	ESCUELA / FACULTAD / CENTRO / DES	MATRÍCULA OTOÑO 2023	MATRÍCULA OTOÑO 2022	VARIACIÓN	% DE VARIACIÓN	CAUSA DE LA VARIACIÓN
Filosofía	Filosofía y Letras	37	39	-2	-5.13	
Historia	Filosofía y Letras	51	54	-3	-5.56	
Lengua y Literatura Hispanoamericana	Filosofía y Letras	66	69	-3	-4.35	
Cirujano Dentista	Odontología	1105	1024	81	7.91	
Psicología	Trabajo Social, Sociología y Psicología	828	837	-9	-1.08	
Psicoterapia	Trabajo Social, Sociología y Psicología	214	176	38	21.59	
Sociología	Trabajo Social, Sociología y Psicología	67	71	-4	-5.63	
Trabajo Social	Trabajo Social, Sociología y Psicología	318	376	-58	-15.43	
ESPECIALIDAD						
Endodoncia	Odontología	9	9	0	0.00	
MAESTRÍA						
Administración	Ciencias Económico Administrativas	17	14	3	21.43	
Administración Tributaria	Ciencias Económico Administrativas	23	19	4	21.05	
Análisis Regional	Centro de Investigaciones Multidisciplinarias Sobre Desarrollo Regional (CIISDER)	31	26	5	19.23	
Derecho Constitucional y Procesal Constitucional	Centro de Investigaciones Jurídico Políticas (CIJUREP)	32	29	3	10.34	
Derecho Fiscal	Centro de Investigaciones Jurídico Políticas (CIJUREP)	11	21	-10	-47.62	
Gobierno y Buena Política	Centro de Investigaciones Jurídico Políticas (CIJUREP)	0	7	-7	-100.00	
Derecho Penal	Centro de Investigaciones Jurídico Políticas (CIJUREP)	37	27	10	37.04	
Contradictorio Adversarial	Centro de Investigaciones Jurídico Políticas (CIJUREP)	16		16	0.00	
Fiscalización, Transparencia y Rendición de cuentas	Centro de Investigaciones Jurídico Políticas (CIJUREP)	31	41	-10	-24.39	
Derechos Políticos y Procesos Electorales	Centro de Investigaciones Jurídico Políticas (CIJUREP)	33	17	16	94.12	
Argumentación Jurídica	Centro de Investigaciones Jurídico Políticas (CIJUREP)	37	37	0	0.00	
Ciencias Biológicas	Centro Tlaxcala de Biología de la Conducta (CTBC)	3	12	-9	-75.00	
Educación	Ciencias de la Educación	27	16	11	68.75	Maestría de nueva creación.
Desarrollo Educativo e Investigación	Centro de Investigación Educativa (CIE)	6	8	-2	-25.00	
Terapia Familiar	Ciencias para el Desarrollo Humano				N/A	
Humanidades	Filosofía y Letras	5	10	-5	-50.00	
Estudios del Discurso y Literacidades Académicas	Filosofía y Letras	10	0	10	N/A	Maestría de nueva creación.
Estudios Interdisciplinarios en Humanidades	Filosofía y Letras	7	8	-1	-12.50	
Ciencias Sociales	Trabajo Social, Sociología y Psicología	5	5	0	0.00	
Estudios de Género	Trabajo Social, Sociología y Psicología	11	15	-4	-26.67	
Psicología	Trabajo Social, Sociología y Psicología	8	8	0	0.00	
Trabajo Social	Trabajo Social, Sociología y Psicología	13	14	-1	-7.14	
Estomatología integral del niño y el adolescente	Odontología					
DOCTORADO						
Derecho Humanos	Derecho, Ciencias Políticas y Criminología	15	16	-1	-6.25	
Derecho y Argumentación Jurídica	Centro de Investigaciones Jurídico Políticas (CIJUREP)	30	25	5	20.00	
Ciencias Biológicas	Centro Tlaxcala de Biología de la Conducta (CTBC)	44	54	-10	-18.52	
Educación	Ciencias de la Educación	4	14	-10	-71.43	
Investigación Educativa	Centro de Investigación Educativa (CIE)	28	15	13	N/A	Doctorado de Nueva creación
Ciencias aplicadas a la Educación Especial	Ciencias para el Desarrollo Humano	5	0	5	N/A	Doctorado de Nueva creación
Estudios Territoriales	Centro de Investigaciones Multidisciplinarias Sobre Desarrollo Regional (CIISDER)	23	14	9	64.29	
Ciencias Sociales	Trabajo social Sociología y Psicología	28	12	16	133.33	



[Handwritten signature]

NOMBRE DEL CAMPUS: Tlaxco

NIVEL	ESCUELA / FACULTAD / CENTRO / DES	MATRÍCULA OTOÑO 2023	MATRÍCULA OTOÑO 2022	VARIACIÓN	% DE VARIACIÓN	CAUSA DE LA VARIACIÓN
LICENCIATURA						
Ciencias Ambientales	Agrobiología	39	51	-12	-23.53	
Naturoparí	Agrobiología	24	0	24	N/A	Licenciatura impartida en este campus de nueva oferta

NOMBRE DEL CAMPUS: Xalpatlahuaya / Huamantla

LICENCIATURA						
Medicina Veterinaria y Zootecnia	Agrobiología	391	363	28	7.71	
MAESTRÍA						
Etología Veterinaria	Agrobiología	4	6	-2	-33.33	

NOMBRE DEL CAMPUS: Zacatelco

LICENCIATURA						
Enfermería y Obstetricia	Ciencias de la Salud	429	465	-36	-7.74	
Química Clínica	Ciencias de la Salud	460	494	-34	-6.88	
Médico Cirujano	Ciencias de la Salud	1042	948	94	9.92	
Fisioterapia	Ciencias de la Salud	97	0	97	N/A	Licenciatura de nueva creación
MAESTRÍA						
Ciencias de la Salud Pública	Ciencias de la Salud	32	10	22	N/A	

MODALIDAD: NO ESCOLARIZADA

NOMBRE DEL CAMPUS: Calpulalpan

LICENCIATURA						
Educación Inicial y Gestión de Instituciones	Unidad Académica Multidisciplinaria	25	29	-4	-13.79	

NOMBRE DEL CAMPUS: Tlaxcala

LICENCIATURA						
Educación Inicial y Gestión de Instituciones	Ciencias de la Educación	123	62	61	98.39	
ESPECIALIDAD						
Educación Inicial y Gestión de Instituciones	Ciencias de la Educación	9	0	9	N/A	Especialidad de nueva creación
MAESTRIA						
Educación Inicial y Gestión de Instituciones	Centro de Investigación Educativa (CIE)	19	0	19	N/A	Maestría de nueva creación.
Derechos Humanos	Derecho Ciencias Políticas y Criminología	19	10	9	90.00	

NOMBRE DEL CAMPUS: Zacatelco

ESPECIALIDAD						
Salud Pública	Ciencias de la Salud	18	27	-9	-33.33	Especialidad de nueva creación
Enfermería Perinatal	Ciencias de la Salud	20	40	-20	-50.00	Especialidad de nueva creación

TOTAL UATx.

17080 16439 641 3.89

FUENTE: SIIA-ST CORTE AL 30 DE SEPTIEMBRE 2023



DEPARTAMENTO DE DISEÑO Y ANÁLISIS ESTADÍSTICO

MC. BLANCA LERJICIA DÁVILA GUTIÉRREZ
JEFA DEL DEPARTAMENTO DE DISEÑO Y ANÁLISIS ESTADÍSTICO

2023

SEGUNDO
INFORME
SEMESTRAL
ESPECIFICO



Universidad
Autónoma de
Tlaxcala

4. PROGRAMA



UNIVERSIDAD AUTÓNOMA DE TLAXCALA

INFORME DE MATRÍCULA: INICIO DE PERIODO AGOSTO - DICIEMBRE OTOÑO 2023 Y 2022
 VARIACIÓN DE LA MATRÍCULA SEMESTRAL UATx,
 (POR PROGRAMA EDUCATIVO Y FACULTAD)

DIVISIÓN	FACULTAD Y/O UNIDAD	PROGRAMA EDUCATIVO	NIVEL	INDICADORES				
				MATRÍCULA OTOÑO 2023	MATRÍCULA OTOÑO 2022	DIFERENCIA	% DE VARIACIÓN	
CIENCIAS BIOLÓGICAS	CIENCIAS DE LA SALUD	ENFERMERÍA Y OBSTETRICIA	LICENCIATURA	429	465	-36	-7.74	
		MEDICO CIRUJANO	LICENCIATURA	1042	948	94	9.92	
		NUTRICIÓN	LICENCIATURA	438	437	1	0.23	
		QUÍMICA CLÍNICA	LICENCIATURA	460	494	-34	-6.88	
		FISIOTERAPIA	LICENCIATURA	97	0	97	N/A	
		CIENCIAS DE LA SALUD PÚBLICA	MAESTRÍA	32	10	22	220.00	
		SALUD PUBLICA	ESPECIALIDAD	18	27	-9	-33.33	
	ENFERMERÍA PERINATAL	ESPECIALIDAD	20	40	-20	-50.00		
	TOTAL FACULTAD				2536	2421	115	4.75
	ODONTOLOGÍA	CIRUJANO DENTISTA	LICENCIATURA	1105	1024	81	7.91	
		ENDODONCIA	ESPECIALIDAD	9	9	0	0.00	
		ESTOMATOLOGÍA INTEGRAL DEL NIÑO Y EL ADOLESCENTE	MAESTRÍA	13	14	-1	-7.14	
	TOTAL FACULTAD				1127	1047	80	7.64
	AGROBIOLOGÍA	BIOLOGÍA	LICENCIATURA	147	157	-10	-6.37	
		NATUROPATÍA	LICENCIATURA	127	87	40	45.98	
		MEDICINA VETERINARIA Y ZOOTECNIA	LICENCIATURA	391	363	28	7.71	
		CIENCIAS AMBIENTALES	LICENCIATURA	39	51	-12	-23.53	
		ETOLOGÍA VETERINARIA	MAESTRÍA	4	6	-2	-33.33	
		CIENCIAS EN GESTIÓN INTEGRAL DE CUENCAS HIDROGRÁFICAS	MAESTRÍA	15	11	4	36.36	
	TOTAL FACULTAD				723	675	48	7.11
	CICB	BIOTECNOLOGÍA Y MANEJO DE RECURSOS NATURALES	MAESTRÍA	19	17	2	11.76	
		TOTAL CENTRO				19	17	2
	CIGYA	CIENCIAS EN SISTEMAS DEL AMBIENTE	MAESTRÍA	9	13	-4	-30.77	
		TOTAL CENTRO				9	13	-4
	CTBC	CIENCIAS BIOLÓGICAS	MAESTRÍA	37	37	0	0.00	
		CIENCIAS BIOLÓGICAS	DOCTORADO	44	54	-10	-18.52	
		TOTAL CENTRO				81	91	-10
TOTAL DIVISIÓN				4495	4264	231	5.42	
DERECHO, CIENCIAS POLÍTICAS Y CRINOLOGÍA	DERECHO	LICENCIATURA	2488	2564	-76	-2.96		
	CIENCIAS POLÍTICAS Y ADMINISTRACIÓN PÚBLICA	LICENCIATURA	324	354	-30	-8.47		
	CRIMINOLOGÍA	LICENCIATURA	214	107	107	100.00		
	TOTAL FACULTAD				3026	3025	1	0.03
CIJUREP	DERECHO CONSTITUCIONAL Y PROCESAL CONSTITUCIONAL	MAESTRÍA	32	29	3	10.34		
	DERECHOS POLÍTICOS Y PROCESOS ELECTORALES	MAESTRÍA	31	41	-10	-24.39		
	GOBIERNO Y BUENA POLÍTICA	MAESTRÍA	0	7	-7	-100.00		
	DERECHO FISCAL	MAESTRÍA	11	21	-10	-47.62		
	DERECHO PENAL CONTRADICTORIO ADVERSARIAL	MAESTRÍA	37	29	8	27.59		
	ARGUMENTACIÓN JURÍDICA	MAESTRÍA	33	17	16	0.00		
	DERECHOS HUMANOS	MAESTRÍA	19	10	9	90.00		
	FISCALIZACIÓN, TRANSPARENCIA Y RENDICIÓN DE CUENTAS	MAESTRÍA	16	0	16	N/A		
	DERECHO Y ARGUMENTACIÓN JURÍDICA	DOCTORADO	30	25	5	20.00		
	DERECHOS HUMANOS	DOCTORADO	15	16	-1	-6.25		
TOTAL CENTRO				224	195	29	14.87	
CIENCIAS ECONÓMICO ADMINISTRATIVAS	CONTADURÍA PUBLICA	LICENCIATURA	781	760	21	2.76		
	ADMINISTRACIÓN	LICENCIATURA	702	705	-3	-0.43		
	NEGOCIOS INTERNACIONALES	LICENCIATURA	414	425	-11	-2.59		
	TURISMO INTERNACIONAL	LICENCIATURA	248	286	-38	-13.29		
	ECONOMÍA Y FINANZAS	LICENCIATURA	26	0	26	N/A		
	ADMINISTRACIÓN	MAESTRÍA	17	14	3	21.43		
	ADMINISTRACIÓN TRIBUTARIA	MAESTRÍA	23	19	4	21.05		
TOTAL FACULTAD				2211	2209	2	0.09	
TRABAJO SOCIAL, SOCIOLOGÍA Y PSICOLOGÍA	TRABAJO SOCIAL	LICENCIATURA	408	476	-68	-14.29		
	SOCIOLOGÍA	LICENCIATURA	67	71	-4	-5.63		
	PSICOLOGÍA	LICENCIATURA	1469	1390	79	5.68		
	PSICOTERAPIA	LICENCIATURA	214	176	38	21.59		
	CIENCIAS SOCIALES	MAESTRÍA	7	8	-1	-12.50		
	CIENCIAS SOCIALES	DOCTORADO	28	12	16	133.33		
	ESTUDIOS DE GENERO	MAESTRÍA	5	5	0	0.00		
	TRABAJO SOCIAL	MAESTRÍA	8	8	0	0.00		
	PSICOLOGÍA	MAESTRÍA	11	15	-4	-26.67		
	TOTAL FACULTAD				2217	2161	56	2.59

DIVISIÓN	FACULTAD Y/O UNIDAD	PROGRAMA EDUCATIVO	NIVEL	INDICADORES			
				MATRÍCULA OTOÑO 2023	MATRÍCULA OTOÑO 2022	DIFERENCIA	% DE VARIACIÓN
	CIISDER	ANÁLISIS REGIONAL	MAESTRÍA	31	26	5	19.23
		ESTUDIOS TERRITORIALES	DOCTORADO	23	14	9	64.29
		TOTAL CENTRO		54	40	14	35.00
	TOTAL DIVISIÓN			7732	7630	102	1.34
CIENCIAS BÁSICAS INGENIERÍA Y TECNOLOGÍA	INGENIERÍA Y TECNOLOGÍA	INGENIERÍA QUÍMICA	LICENCIATURA	163	159	4	2.52
		INGENIERÍA EN COMPUTACIÓN	LICENCIATURA	385	346	39	11.27
		INGENIERÍA MECÁNICA	LICENCIATURA	69	68	1	1.47
		INGENIERÍA EN SISTEMAS ELECTRÓNICOS	LICENCIATURA	49	55	-6	-10.91
		CIENCIAS DE LA CALIDAD	MAESTRÍA	40	68	-28	-41.18
		CIENCIAS EN SISTEMAS COMPUTACIONALES Y ELECTRÓNICOS	MAESTRÍA	3	2	1	50.00
		CIENCIAS EN INGENIERÍA QUÍMICA	MAESTRÍA	13	7	6	85.71
		USO Y GESTIÓN DE TECNOLOGÍAS DE LA INFORMACIÓN	MAESTRÍA	11	10	1	10.00
		INGENIERÍA DEL SOFTWARE	MAESTRÍA	6	8	-2	-25.00
		CIENCIAS EN INGENIERÍA QUÍMICA	DOCTORADO	7	4	3	75.00
		CIENCIAS EN SISTEMAS COMPUTACIONALES Y ELECTRÓNICOS	DOCTORADO	16	13	3	23.08
		TOTAL FACULTAD		762	740	22	2.97
	CIENCIAS BÁSICAS	QUÍMICA INDUSTRIAL	LICENCIATURA	82	84	-2	-2.38
		MATEMÁTICAS APLICADAS	LICENCIATURA	62	68	-6	-8.82
		MATEMÁTICAS	MAESTRÍA	4	7	-3	-42.86
		TOTAL FACULTAD		148	159	-11	-6.92
	TOTAL DIVISIÓN			910	899	11	1.22
CIENCIAS Y HUMANIDADES	FILOSOFÍA Y LETRAS	ENSEÑANZA DE LENGUAS	LICENCIATURA	609	615	-6	-0.98
		HISTORIA	LICENCIATURA	51	54	-3	-5.56
		LENGUA Y LITERATURA HISPANOAMERICANA	LICENCIATURA	66	69	-3	-4.35
		FILOSOFÍA	LICENCIATURA	37	39	-2	-5.13
		ANTROPOLOGÍA	LICENCIATURA	30	33	-3	-9.09
		ESTUDIOS DEL DISCURSO Y LITERACIDADES ACADÉMICAS	MAESTRÍA	5	10	-5	-50.00
		ESTUDIOS INTERDISCIPLINARIOS EN HUMANIDADES	MAESTRÍA	10	0	10	N/A
			TOTAL FACULTAD	808	820	-12	-1.46
	CIENCIAS DE LA EDUCACIÓN	CIENCIAS DE LA EDUCACIÓN	LICENCIATURA	1251	1186	65	5.48
		COMUNICACIÓN E INNOVACIÓN EDUCATIVA	LICENCIATURA	140	111	29	26.13
		EDUCACIÓN INICIAL Y GESTIÓN DE INSTITUCIONES	LICENCIATURA	148	91	57	62.64
		EDUCACIÓN INICIAL Y GESTIÓN DE INSTITUCIONES	ESPECIALIDAD	9	0	9	N/A
		EDUCACIÓN	MAESTRÍA	39	49	-10	-20.41
		EDUCACIÓN	DOCTORADO	4	14	-10	-71.43
			TOTAL FACULTAD	1591	1451	140	9.65
	CIE	DESARROLLO EDUCATIVO E INVESTIGACIÓN	MAESTRÍA	27	16	11	68.75
		INVESTIGACIÓN EDUCATIVA	DOCTORADO	28	15	13	86.67
		EDUCACIÓN INICIAL Y GESTIÓN DE INSTITUCIONES	MAESTRÍA	19	0	19	N/A
		TOTAL CENTRO		74	31	43	138.71
	CIENCIAS PARA EL DESARROLLO HUMANO	EDUCACIÓN ESPECIAL	LICENCIATURA	132	147	-15	-10.20
		CIENCIAS DE LA FAMILIA	LICENCIATURA	31	23	8	34.78
		PEDAGOGÍA GERONTOLÓGICA	LICENCIATURA	20	25	-5	-20.00
		GERONTOLOGÍA SOCIAL	LICENCIATURA	15	0	15	N/A
TERAPIA FAMILIAR		MAESTRÍA	6	8	-2	-25.00	
CIENCIAS APLICADAS A LA EDUCACIÓN ESPECIAL		DOCTORADO	5	0	5	N/A	
TOTAL FACULTAD			209	203	6	2.96	
	TOTAL DIVISIÓN			2682	2505	177	7.07
DISEÑO ARTE Y ARQUITECTURA	DISEÑO, ARTE Y ARQUITECTURA	DISEÑO TEXTIL	LICENCIATURA	158	136	22	16.18
		DISEÑO GRÁFICO	LICENCIATURA	65	0	65	N/A
		ARQUITECTURA	LICENCIATURA	747	704	43	6.11
		ARTES VISUALES	LICENCIATURA	211	209	2	0.96
		DISEÑO AUTOMOTRIZ	LICENCIATURA	65	69	-4	-5.80
		DISEÑO DEL ESPACIO INTERIOR	MAESTRÍA	15	23	-8	-34.78
		TOTAL FACULTAD		1261	1141	120	10.52
TOTAL UATx.				17080	16439	641	3.89

FUENTE: SIIA-ST CORTE AL 30 DE SEPTIEMBRE 2023



MC. BLANCA BECICIA DÁVILA GUTIÉRREZ
JEFA DEL DEPARTAMENTO DE DISEÑO Y ANÁLISIS ESTADÍSTICO

DEPARTAMENTO DE DISEÑO Y ANÁLISIS ESTADÍSTICO