

-DPyE



VERDAD, BELLEZA, PROBIDAD

# RECTORÍA

Cd. Victoria, Tamaulipas, a 08 de diciembre de 2023  
Oficio: OR-UAT/015/2023.

Dra. Carmen Enedina Rodríguez Armenta  
Directora General de Educación Superior Universitaria e Intercultural  
P r e s e n t e.-


De conformidad con el cuarto párrafo del artículo 1º y la fracción III del artículo 35 del Presupuesto de Egresos de la Federación para el ejercicio 2023, por este conducto envié a usted, en formato impreso y electrónico:

- Informe de Resultados de la Auditoría a la Matrícula del Segundo Informe Semestral 2023 de nuestra Universidad.
- Informe Semestral específico sobre la ampliación de la Matrícula del Segundo Semestre 2023.
- Formato de Informe de Matrícula emitida por la DEGESUI/SEP del Segundo Semestre 2023.

Sin otro particular, agradezco sus atenciones y le envié un cordial saludo.

Atentamente  
"Verdad, Belleza, Probidad"

MVZ MC Dámaso Leonardo Anaya Alvarado  
Rector



RECTORÍA

hdga



## Sistema de Control de Gestión

DGESUI-2023-005959-1					
Referencia		Area emisora	Universidad Autónoma de Tamaulipas	Area que recibe	Dirección de Planeación y Evaluación
<b>Sintesis</b>	DPyE/E-235947, OF. OR-UAT/015/2023, UAT. De conformidad con el cuarto párrafo del art. 1º y la fracción III del art. 35 del PEF 2023, entregan Informe de Resultados de la Auditoría a la Matrícula del Segundo Informe Semestral 2023, Informe Semestral específico sobre la Ampliación de la Matrícula del Segundo Semestre 2023 y el Formato de Informe de Matrícula del Segundo Semestre 2023. *arm				
<b>Tipo de documento</b> Oficio	<b>Fecha de documento</b> 08/12/2023	<b>Fecha de recepción</b> 18/12/2023 12:20:00 p. m.		<b>Fecha compromiso</b> 22/12/2023	<b>Estado</b> En Proceso
<b>Remitente:</b>	Universidad Autónoma de Tamaulipas MVZ MC Dámaso Leonardo Anaya Alvarado*** Rector				
<b>Dirigido A:</b>	Dirección de Planeación y Evaluación				
<b>Con copia A:</b>					
<b>Documento:</b>	E-235947.pdf				



VERDAD, BELLEZA, PROBIIDAD

RECTORÍA

Cd. Victoria, Tamaulipas, a 08 de diciembre de 2023

Oficio: OR-UAT/014/2023.

Diputada Marcela Guerra Castillo  
Presidenta de la Mesa Directiva de la Cámara de Diputados de la LXV Legislatura  
Presente.-


De conformidad con el cuarto párrafo del artículo 1º y la fracción III del artículo 35 del Presupuesto de Egresos de la Federación para el ejercicio 2023, por este conducto envié a usted, en formato impreso y electrónico:

- Informe de Resultados de la Auditoría a la Matrícula del Segundo Informe Semestral 2023 de nuestra Universidad.
- Informe Semestral específico sobre la ampliación de la Matrícula del Segundo Semestre 2023.
- Formato de Informe de Matrícula emitida por la DEGESUI/SEP del Segundo Semestre 2023.

Sin otro particular, agradezco sus atenciones y le envié un cordial saludo.

Atentamente  
"Verdad, Belleza, Probiidad"

MVZ MC Dámaso Leonardo Anaya Alvarado  
Rector



RECTORÍA

hdga

002496  
PODER LEGISLATIVO FEDERAL  
CAMARA DE DIPUTADOS  
2023 DIC 18 AM11:23  
PRESIDENCIA DE LA MESA DIRECTIVA



# Asociación Mexicana de Órganos de Control y Vigilancia en Instituciones de Educación Superior, A. C.

**MTRO. GUILLERMO MENDOZA CAVAZOS**  
**RECTOR DE LA UNIVERSIDAD AUTÓNOMA DE TAMAULIPAS**  
**P R E S E N T E:**

Con base en las disposiciones del Presupuesto de Egresos de la Federación para el Ejercicio Fiscal 2023; las consideraciones en relación a la matrícula emitidas por la SEP y su solicitud para que la AMOCVIES, A.C. auditara el segundo informe semestral de matrícula y su variación con respecto al año anterior, la Universidad Juárez del Estado de Durango fue designada como Auditor Externo AMOCVIES, A.C. para efectuar la auditoría a la matrícula de la Universidad Autónoma de Tamaulipas.

## **OBJETIVO**

Verificar la confiabilidad de los datos reportados en los informes de matrícula del segundo semestre en cumplimiento de las disposiciones que aplican del artículo 35, fracción III, del Presupuesto de Egresos de la Federación para el ejercicio fiscal 2023.

## **ALCANCES**

Recibida la información de la matrícula conforme a las indicaciones y formatos determinados por la SEP, cuyo contenido es responsabilidad de la Dirección de Servicios Escolares de la Universidad Autónoma de Tamaulipas, se analizó de la siguiente manera.

- I. Se revisó el cálculo de la muestra de los expedientes escolares de alumnos con base en la fórmula proporcionada por AMOCVIES, A.C., la estratificación se realizó por escuela/facultad. El total de matrícula de la Universidad reportado en el informe DGESUI-SEP es de 40,501 alumnos y la muestra que se revisó es de 96 expedientes escolares.
- II. La auditoría consistió en la confrontación de la evidencia que soporta las cifras de la matrícula reportadas en el segundo informe semestral de matrícula con base en el esquema determinado por la AMOCVIES, A.C., comprometiéndose a presentar los resultados de dicha auditoría externa con todo profesionalismo, imparcialidad y objetividad.



# Asociación Mexicana de Órganos de Control y Vigilancia en Instituciones de Educación Superior, A. C.

## RESULTADOS

### 1. Soporte de aspirantes a la Institución.

Los programas educativos de la Institución cuentan con soporte documental en formato electrónico de los aspirantes registrados en el *Informe DGESUI-SEP*.

### 2. Análisis de duplicidad de alumnos registrados en la base de datos.

El 100% de los 40,501 alumnos no presenta duplicidad

### 3. Concordancia entre las cifras del *Informe DGESUI-SEP* y la base de datos de Servicios Escolares.

Se encontró un 100% de concordancia entre las cifras de matrícula reportada en el Informe DGESUI-SEP (aspirantes, nuevo ingreso, reingreso y matrícula total) con la base de datos de la matrícula de la Dirección de Servicios Escolares de la Universidad Autónoma de Tamaulipas.

### 4. Concordancia entre el sexo y nombre del alumno en la base de datos de Servicios Escolares.

Existe concordancia entre el sexo y nombre del alumno en la base de datos de Dirección de Servicios Escolares de la Universidad Autónoma de Tamaulipas

### 5. Concordancia entre las cifras del *Informe DGESUI-SEP* y la *Estadística 911*

Se encontró un 100% de concordancia entre las cifras de matrícula reportada en el Informe DGESUI-SEP (aspirantes, nuevo ingreso, reingreso y matrícula total) con la estadística 911.

### 6. Revisión de expedientes escolares de alumnos registrados.

Los expedientes escolares de los alumnos de la muestra revisada cuentan con el 100% de los documentos señalados en la normativa correspondiente.

9



# Asociación Mexicana de Órganos de Control y Vigilancia en Instituciones de Educación Superior, A. C.

## 7. Resumen de matrícula.

Resumen de matrícula reportada con base en el informe DGESUI-SEP y fecha de corte al 19 de octubre de 2023.

Nivel	Matrícula de nuevo ingreso	Matrícula de reingreso	Total
Media Superior	973	1,657	2,630
TSU/PA	69	85	154
Licenciatura	7,096	28,575	35,671
Especialidad	41	877	1,287
Maestría	262	312	574
Doctorado	43	142	185
<b>Total</b>	<b>8,853</b>	<b>31,648</b>	<b>40,501</b>

## 8. Variación de la matrícula.

Se encontró que la variación entre los indicadores de matrícula de la Universidad Autónoma de Tamaulipas a la fecha de corte con respecto al año anterior (octubre 2023/octubre 2022) es por la cantidad de -137 alumnos, como se muestra en el cuadro siguiente:

Nivel	Matrícula total actual de acuerdo al informe DGESUI-SEP de 19 de octubre de 2023	Matrícula total del año pasado de acuerdo al Informe de auditoría externa de 03 de octubre de 2022	Variación
Media Superior	2,630	2,457	173
TSU/PA	154	144	10
Licenciatura	35,671	36,278	-607
Especialidad	1,287	1,149	138
Maestría	574	438	136
Doctorado	185	172	13
<b>Total</b>	<b>40,501</b>	<b>40,638</b>	<b>-137</b>

Porcentaje de variación global de la matrícula: -.034%



# Asociación Mexicana de Órganos de Control y Vigilancia en Instituciones de Educación Superior, A. C.

## CONCLUSIÓN


De acuerdo al objetivo de la auditoría, se desprende que la información emitida por la Universidad Autónoma de Tamaulipas es razonablemente confiable, determinando un 100% de concordancia entre los datos contenidos en el segundo informe semestral de matrícula 2023 en consideración al Artículo 35, fracción III, del Presupuesto de Egresos de la Federación 2023 y las evidencias presentadas por la Institución.

La auditoría a la matrícula de la Universidad Autónoma de Tamaulipas, se llevó a cabo de conformidad con las Normas de Auditoría para Atestiguar. Dichas normas exigen que cumplamos con los requisitos de ética, así como que planifiquemos y ejecutemos la auditoría con el fin de obtener una seguridad razonable sobre la información que se reportará a la SEP.

Ciudad Victoria, Tamaulipas a 30 de noviembre de 2023.

ATENTAMENTE

  
C.P. Alfredo Nájjar Fuentes  
Presidente del Consejo Directivo de la  
AMOCVIES, A. C.

  
M.A. Edla Elena Wallander García  
Contralora General de la  
Universidad Juárez del Estado de Durango



Cd. Victoria, Tamaulipas; a 20 de octubre de 2023  
 Oficio No. 213/DPEI/2023

**DR. HUMBERTO DE LA GARZA ALMAZÁN**  
**TITULAR DEL ORGANO INTERNO DE CONTROL**  
**UNIVERSIDAD AUTÓNOMA DE TAMAULIPAS**  
**PRESENTE. -**

Con relación a la auditoría de matrícula período 2023-03, a continuación, se presenta el informe de ampliación de la matrícula período Otoño-Invierno 2023 con relación a la matrícula período Otoño-Invierno 2022-03

**INFORME SEMESTRAL DE AMPLIACION DE MATRICULA 2023-03**

Nivel	Matrícula total Período 2023 – 03 Corte al 30 de Septiembre)	Matrícula total Período 2022 – 03 (Corte 30 de Septiembre)	Variación
Media Superior	2,630	2,457	173
TSU/PA	154	144	10
Licenciatura	35,671	36,278	-607
Especialidad	1,287	1,149	138
Maestría	574	438	136
Doctorado	185	172	13
<b>Total</b>	<b>40,501</b>	<b>40,638</b>	<b>-137</b>

Porcentaje de variación global de la matrícula -0.34%

En todos los niveles educativos se manifiesta un incremento en la matrícula del ciclo 2023-03 con relación al inicio de ciclo 2022-03 siendo una excepción la Licenciatura, donde se registra en lo particular, una disminución.

En lo general, la matrícula total del período 2023-03 presenta una variación de -0.34% con relación a la matrícula registrada en el período 2022-03, situación que se asume es consecuencia de:

- a) La suspensión temporal en los estudios por parte de los estudiantes
- b) El cierre por cuestiones académicas, de algunos programas educativos
- c) Aprovechamiento de otras opciones educativas en la región por los egresados del nivel precedente.
- d) Migración o cambio de residencia de estudiantes por diversas razones.
- e) Aspectos económicos.

Agradeciendo de antemano la atención al presente, reciba un cordial y afectuoso saludo.



10:57 H

Órgano  
 Interno de Control

**ATENTAMENTE**  
**“VERDAD, BELLEZA, PROBIDAD”**

*Osvaldo García Mata*  
**OSVALDO GARCÍA MATA**  
**DIRECTOR**

**RECIBIDO**  
 23 OCT 2023



**VERDAD, BELLEZA, PROBIDAD**  
**DIRECCIÓN DE PLANEACIÓN Y**  
**EVALUACIÓN INSTITUCIONAL**

Ccp. M.C. Mario Alberto Lara Hernández.- Coordinación de Estadística e Información Institucional/Dirección de Planeación y Evaluación Institucional/UAT  
 Ccp. Archivo





## Universidad Autónoma de Tamaulipas

### Reporte de Matrícula Inicio del Período 2023-03

#### Nivel Medio Superior y Superior

MUNICIPIO	ESCUELA/FACULTAD/CENTRO/UNIDAD ACADÉMICA	PROGRAMA EDUCATIVO	NIVEL EDUCATIVO	MODALIDAD	STATUS	MATRICULA 2023-03											
						ASPIRANTES			NUEVO INGRESO A PRIMER GRADO			REINGRESO			TOTAL		
						Hombre	Mujer	TOTAL	Hombre	Mujer	TOTAL	Hombre	Mujer	TOTAL	Hombre	Mujer	TOTAL
El Mante	Escuela Preparatoria Mante	Bachillerato General Universitario	Bachillerato	Presencial	Activo	180	207	387	168	185	353	269	383	652	437	568	1,005
<b>Total Escuela Preparatoria Mante</b>					<b>TOTAL</b>	<b>180</b>	<b>207</b>	<b>387</b>	<b>168</b>	<b>185</b>	<b>353</b>	<b>269</b>	<b>383</b>	<b>652</b>	<b>437</b>	<b>568</b>	<b>1,005</b>
El Mante	Unidad Académica Multidisciplinaria Mante-Centro	Contador Público	Licenciatura	Presencial	Activo	47	50	97	45	46	91	108	141	249	153	187	340
El Mante	Unidad Académica Multidisciplinaria Mante-Centro	Ingeniero Agrónomo	Licenciatura	Presencial	Activo	71	19	90	66	17	83	165	47	212	231	64	295
El Mante	Unidad Académica Multidisciplinaria Mante-Centro	Ingeniero Bioquímico Industrial	Licenciatura	Presencial	Activo	28	21	49	27	20	47	66	97	163	93	117	210
El Mante	Unidad Académica Multidisciplinaria Mante-Centro	Ingeniero en Sistemas Computacionales	Licenciatura	Presencial	Activo	51	21	72	49	18	67	124	45	169	173	63	236
El Mante	Unidad Académica Multidisciplinaria Mante-Centro	Licenciatura en Enfermería	Licenciatura	Presencial	Activo	58	125	183	56	112	168	205	515	720	261	627	888
El Mante	Unidad Académica Multidisciplinaria Mante-Centro	Licenciado en Nutrición	Licenciatura	Presencial	En Liquidación	0	0	0	0	0	0	0	0	0	0	0	0
El Mante	Unidad Académica Multidisciplinaria Mante-Centro	Licenciado en Nutrición y Salud Integral	Licenciatura	Presencial	Activo	24	25	49	21	24	45	37	71	108	58	95	153
El Mante	Unidad Académica Multidisciplinaria Mante-Centro	Maestría en Tecnologías para el Aprendizaje	Maestría	Presencial	Activo	6	4	10	6	4	10	4	6	10	10	10	20
<b>Total Unidad Académica Multidisciplinaria Mante - Centro</b>					<b>TOTAL</b>	<b>285</b>	<b>265</b>	<b>550</b>	<b>270</b>	<b>241</b>	<b>511</b>	<b>709</b>	<b>922</b>	<b>1,631</b>	<b>979</b>	<b>1,163</b>	<b>2,142</b>
Matamoros	Facultad de Medicina e Ingeniería en Sistemas Computacionales de Matamoros	Ingeniero en Sistemas Computacionales	Licenciatura	Presencial	En Liquidación	0	0	0	0	0	0	21	5	26	21	5	26
Matamoros	Facultad de Medicina e Ingeniería en Sistemas Computacionales de Matamoros	Médico Cirujano	Licenciatura	Presencial	Activo	177	293	470	80	129	209	358	543	901	438	672	1,110
Matamoros	Facultad de Medicina e Ingeniería en Sistemas Computacionales de Matamoros	Especialidad En Anestesiología	Especialidad	Presencial	Activo	10	2	12	9	2	11	19	11	30	28	13	41
Matamoros	Facultad de Medicina e Ingeniería en Sistemas Computacionales de Matamoros	Especialidad En Cirugía General	Especialidad	Presencial	Activo	11	6	17	10	6	16	18	2	20	28	8	36
Matamoros	Facultad de Medicina e Ingeniería en Sistemas Computacionales de Matamoros	Especialidad En Ginecoobstetricia	Especialidad	Presencial	Activo	6	9	15	6	9	15	10	17	27	16	26	42
Matamoros	Facultad de Medicina e Ingeniería en Sistemas Computacionales de Matamoros	Especialidad En Imagenología Diagnóstica Y Terapéutica	Especialidad	Presencial	Activo	5	1	6	4	1	5	7	4	11	11	5	16
Matamoros	Facultad de Medicina e Ingeniería en Sistemas Computacionales de Matamoros	Especialidad En Medicina Interna	Especialidad	Presencial	Activo	7	8	15	7	6	13	16	6	22	23	12	35
Matamoros	Facultad de Medicina e Ingeniería en Sistemas Computacionales de Matamoros	Especialidad en Oftalmología	Especialidad	Presencial	Activo	2	1	3	0	1	1	4	2	6	4	3	7
Matamoros	Facultad de Medicina e Ingeniería en Sistemas Computacionales de Matamoros	Especialidad En Pediatría	Especialidad	Presencial	Activo	4	7	11	4	7	11	16	14	30	20	21	41
Matamoros	Facultad de Medicina e Ingeniería en Sistemas Computacionales de Matamoros	Especialidad En Urgencias Médico Quirúrgicas	Especialidad	Presencial	Activo	31	22	53	29	21	50	41	37	78	70	58	128
<b>Total Facultad de Medicina e Ingeniería en Sistemas Computacionales de Matamoros</b>					<b>TOTAL</b>	<b>253</b>	<b>349</b>	<b>602</b>	<b>149</b>	<b>182</b>	<b>331</b>	<b>510</b>	<b>641</b>	<b>1,151</b>	<b>659</b>	<b>823</b>	<b>1,482</b>
Matamoros	Unidad Académica Multidisciplinaria Matamoros - UAT	Licenciatura en Enfermería	Licenciatura	Presencial	Activo	45	139	184	40	128	168	159	577	736	199	705	904
Matamoros	Unidad Académica Multidisciplinaria Matamoros - UAT	Licenciatura En Psicología	Licenciatura	Presencial	Activo	32	106	138	24	75	99	62	198	260	86	273	359
Matamoros	Unidad Académica Multidisciplinaria Matamoros - UAT	Licenciatura En Seguridad, Salud y Medio Ambiente	Licenciatura	Presencial	Activo	12	25	37	10	25	35	49	35	84	59	60	119

*Arnaldo P. P. et*  
 Página 2 de 22

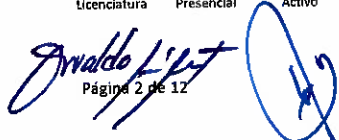


## Universidad Autónoma de Tamaulipas

### Reporte de Matrícula Inicio del Período 2023-03

#### Nivel Medio Superior y Superior

MATRICULA 2023-03																		
MUNICIPIO	ESCUELA/FACULTAD/CENTRO/UNIDAD ACADÉMICA	PROGRAMA EDUCATIVO	NIVEL EDUCATIVO	MODALIDAD	STATUS	ASPIRANTES			NUEVO INGRESO A PRIMER GRADO			REINGRESO			TOTAL			
						Hombr	Mujer	TOTAL	Hombr	Mujer	TOTAL	Hombr	Mujer	TOTAL	Hombr	Mujer	TOTAL	
Matamoros	Unidad Académica Multidisciplinaria Matamoros - UAT	Especialidad en Enfermería con Énfasis en: Enfermería en Urgencias y Emergencias, Gerontológica y Geriátrica, Pediátrica, Quirúrgica, en Cuidados Intensivos, en Salud Pública y Comunitaria, Gerencia de los Cuidados de Enfermería	Especialidad	Presencial	En Liquidación	0	0	0	0	0	0	0	0	0	0	0	0	
Matamoros	Unidad Académica Multidisciplinaria Matamoros - UAT	Maestría En Enfermería	Maestría	Presencial	En Liquidación	0	0	0	0	0	0	6	5	11	6	5	11	
Matamoros	Unidad Académica Multidisciplinaria Matamoros - UAT	Maestría En Psicología Clínica Y Educativa	Maestría	Presencial	Activo	0	0	0	0	0	0	3	2	5	3	2	5	
<b>Total Unidad Académica Multidisciplinaria Matamoros - UAT</b>						<b>TOTAL</b>	<b>89</b>	<b>270</b>	<b>359</b>	<b>74</b>	<b>228</b>	<b>302</b>	<b>279</b>	<b>817</b>	<b>1,096</b>	<b>353</b>	<b>1,045</b>	<b>1,398</b>
Nuevo Laredo	Facultad De Comercio, Administración Y Ciencias Sociales	Contador Público	Licenciatura	Presencial	Activo	59	42	101	57	39	96	191	218	409	248	257	505	
Nuevo Laredo	Facultad De Comercio, Administración Y Ciencias Sociales	Licenciado En Administración	Licenciatura	Presencial	Activo	38	66	104	37	59	96	226	305	531	263	364	627	
Nuevo Laredo	Facultad De Comercio, Administración Y Ciencias Sociales	Licenciado En Comercio Exterior	Licenciatura	Presencial	Activo	112	121	233	51	56	107	357	332	689	408	388	796	
Nuevo Laredo	Facultad De Comercio, Administración Y Ciencias Sociales	Licenciado En Derecho	Licenciatura	Presencial	Activo	27	43	70	22	30	52	109	169	278	131	199	330	
Nuevo Laredo	Facultad De Comercio, Administración Y Ciencias Sociales	Licenciado En Informática	Licenciatura	Presencial	En Liquidación	0	0	0	0	0	0	0	0	0	0	0	0	
Nuevo Laredo	Facultad De Comercio, Administración Y Ciencias Sociales	Licenciado En Tecnologías De La Información	Licenciatura	Presencial	Activo	35	8	43	33	8	41	117	48	165	150	56	206	
Nuevo Laredo	Facultad De Comercio, Administración Y Ciencias Sociales	Maestría en Administración e Innovación Digital	Maestría	Presencial	Activo	9	4	13	8	4	12	0	0	0	8	4	12	
Nuevo Laredo	Facultad De Comercio, Administración Y Ciencias Sociales	Maestría En Administración De Negocios	Maestría	Presencial	Activo	0	0	0	0	0	0	0	0	0	0	0	0	
Nuevo Laredo	Facultad De Comercio, Administración Y Ciencias Sociales	Maestría en Derecho y Procesos Orales	Maestría	Presencial	Activo	0	0	0	0	0	0	0	0	0	0	0	0	
Nuevo Laredo	Facultad De Comercio, Administración Y Ciencias Sociales	Maestría en Mercadotecnia y Comunicación Digital	Maestría	Presencial	Activo	0	0	0	0	0	0	0	0	0	0	0	0	
Nuevo Laredo	Facultad De Comercio, Administración Y Ciencias Sociales	Doctorado En Administración Estratégica	Doctorado	Presencial	Activo	0	0	0	0	0	0	0	0	0	0	0	0	
<b>Total Facultad De Comercio, Administración Y Ciencias Sociales</b>						<b>TOTAL</b>	<b>280</b>	<b>284</b>	<b>564</b>	<b>208</b>	<b>196</b>	<b>404</b>	<b>1,000</b>	<b>1,072</b>	<b>2,072</b>	<b>1,208</b>	<b>1,268</b>	<b>2,476</b>
Nuevo Laredo	Facultad De Enfermería Nuevo Laredo	Licenciado En Enfermería	Licenciatura	Presencial	Activo	28	97	125	22	76	98	180	445	625	202	521	723	
Nuevo Laredo	Facultad De Enfermería Nuevo Laredo	Licenciatura En Seguridad, Salud y Medio Ambiente	Licenciatura	Presencial	En Liquidación	0	0	0	0	0	0	0	0	0	0	0	0	
Nuevo Laredo	Facultad De Enfermería Nuevo Laredo	Especialidad en Enfermería con Énfasis en: Enfermería en Urgencias y Emergencias, Gerontológica y Geriátrica, Pediátrica, Quirúrgica, en Cuidados Intensivos, en Salud Pública y Comunitaria, Gerencia de los Cuidados de Enfermería	Especialidad	Presencial	En Liquidación	0	0	0	0	0	0	0	0	0	0	0	0	
Nuevo Laredo	Facultad De Enfermería Nuevo Laredo	Maestría En Enfermería	Maestría	Presencial	En Liquidación	0	0	0	0	0	0	0	0	0	0	0	0	
<b>Total Facultad De Enfermería Nuevo Laredo</b>						<b>TOTAL</b>	<b>28</b>	<b>97</b>	<b>125</b>	<b>22</b>	<b>76</b>	<b>98</b>	<b>180</b>	<b>445</b>	<b>625</b>	<b>202</b>	<b>521</b>	<b>723</b>
Reynosa	Unidad Académica Multidisciplinaria Reynosa - Aztlán	Ingeniero En Procesos Petroquímicos	Licenciatura	Presencial	En Liquidación	0	0	0	0	0	0	22	12	34	22	12	34	
Reynosa	Unidad Académica Multidisciplinaria Reynosa - Aztlán	Ingeniería Industrial	Licenciatura	Presencial	Activo	85	28	113	74	28	102	281	98	379	355	126	481	
Reynosa	Unidad Académica Multidisciplinaria Reynosa - Aztlán	Ingeniería Química	Licenciatura	Presencial	Activo	20	20	40	19	19	38	55	84	139	74	103	177	

  
 Página 2 de 12



## Universidad Autónoma de Tamaulipas

### Reporte de Matrícula Inicio del Período 2023-03

#### Nivel Medio Superior y Superior

MUNICIPIO	ESCUELA/FACULTAD/CENTRO/UNIDAD ACADÉMICA	PROGRAMA EDUCATIVO	NIVEL EDUCATIVO	MODALIDAD	STATUS	MATRICULA 2023-03												
						ASPIRANTES			NUEVO INGRESO A PRIMER GRADO			REINGRESO			TOTAL			
						Hombre	Mujer	TOTAL	Hombre	Mujer	TOTAL	Hombre	Mujer	TOTAL	Hombre	Mujer	TOTAL	
Reynosa	Unidad Académica Multidisciplinaria Reynosa - Aztlán	Licenciatura En Criminología	Licenciatura	Presencial	Activo	33	47	80	30	43	73	86	135	221	116	178	294	
Reynosa	Unidad Académica Multidisciplinaria Reynosa - Aztlán	Licenciatura En Nutrición Y Ciencia De Los Alimentos	Licenciatura	Presencial	Activo	35	66	101	31	59	90	62	168	230	93	227	320	
Reynosa	Unidad Académica Multidisciplinaria Reynosa - Aztlán	Químico Farmacéutico Biólogo	Licenciatura	Presencial	Activo	50	101	151	47	89	136	148	287	435	195	376	571	
Reynosa	Unidad Académica Multidisciplinaria Reynosa - Aztlán	Químico Industrial	Licenciatura	Presencial	En Liquidación	0	0	0	0	0	0	0	0	0	0	0	0	
Reynosa	Unidad Académica Multidisciplinaria Reynosa - Aztlán	Maestría En Análisis Clínicos	Maestría	Presencial	Activo	3	3	6	3	2	5	4	3	7	7	5	12	
Reynosa	Unidad Académica Multidisciplinaria Reynosa - Aztlán	Maestría En Ciencias De La Vida	Maestría	Presencial	En Liquidación	0	0	0	0	0	0	0	0	0	0	0	0	
Reynosa	Unidad Académica Multidisciplinaria Reynosa - Aztlán	Maestría En Ciencias Y Tecnología De Alimentos	Maestría	Presencial	Activo	4	6	10	1	5	6	1	6	7	2	11	13	
Reynosa	Unidad Académica Multidisciplinaria Reynosa - Aztlán	Maestría En Criminología Y Ciencias Forenses	Maestría	Presencial	Activo	2	4	6	1	4	5	3	9	12	4	13	17	
Reynosa	Unidad Académica Multidisciplinaria Reynosa - Aztlán	Maestría En Ingeniería En Gas Y Petróleo	Maestría	Presencial	En Liquidación	0	0	0	0	0	0	0	0	0	0	0	0	
Reynosa	Unidad Académica Multidisciplinaria Reynosa - Aztlán	Doctorado En Ciencias Biomédicas	Doctorado	Presencial	Activo	6	6	12	4	6	10	1	5	6	5	11	16	
<b>Total Unidad Académica Multidisciplinaria Reynosa - Aztlán</b>						<b>TOTAL</b>	<b>238</b>	<b>281</b>	<b>519</b>	<b>210</b>	<b>255</b>	<b>465</b>	<b>663</b>	<b>807</b>	<b>1,470</b>	<b>873</b>	<b>1,062</b>	<b>1,935</b>
Reynosa	Unidad Académica Multidisciplinaria Reynosa - Rodhe	Ingeniería Ambiental Y En Seguridad	Licenciatura	Presencial	Activo	12	19	31	12	19	31	59	59	118	71	78	149	
Reynosa	Unidad Académica Multidisciplinaria Reynosa - Rodhe	Ingeniería En Electrónica	Licenciatura	Presencial	Activo	36	5	41	32	4	36	71	14	85	103	18	121	
Reynosa	Unidad Académica Multidisciplinaria Reynosa - Rodhe	Ingeniero En Energías Renovables	Licenciatura	En Línea	Activo	24	8	32	17	6	23	39	17	56	56	23	79	
Reynosa	Unidad Académica Multidisciplinaria Reynosa - Rodhe	Ingeniería En Sistemas Computacionales	Licenciatura	Presencial	Activo	60	31	91	55	29	84	162	38	200	217	67	284	
Reynosa	Unidad Académica Multidisciplinaria Reynosa - Rodhe	Ingeniería En Sistemas De Producción	Licenciatura	Presencial	Activo	38	19	57	36	18	54	105	55	160	141	73	214	
Reynosa	Unidad Académica Multidisciplinaria Reynosa - Rodhe	Ingeniero Petrolero	Licenciatura	Presencial	Activo	20	5	25	15	5	20	40	10	50	55	15	70	
Reynosa	Unidad Académica Multidisciplinaria Reynosa - Rodhe	Licenciatura En Comercialización	Licenciatura	Presencial	Activo	79	158	237	61	118	179	201	497	698	262	615	877	
Reynosa	Unidad Académica Multidisciplinaria Reynosa - Rodhe	Licenciatura En Economía	Licenciatura	Presencial	Activo	22	28	50	18	23	41	76	98	174	94	121	215	
Reynosa	Unidad Académica Multidisciplinaria Reynosa - Rodhe	Licenciatura En Informática	Licenciatura	Presencial	En Liquidación	0	0	0	0	0	0	0	0	0	0	0	0	
Reynosa	Unidad Académica Multidisciplinaria Reynosa - Rodhe	Licenciatura En Tecnologías De La Información	Licenciatura	Presencial	Activo	22	18	40	18	18	36	36	33	69	54	51	105	
Reynosa	Unidad Académica Multidisciplinaria Reynosa - Rodhe	Maestría En Ciencias Y Tecnologías Computacionales	Maestría	Presencial	Activo	2	0	2	2	0	2	0	1	1	2	1	3	
Reynosa	Unidad Académica Multidisciplinaria Reynosa - Rodhe	Maestría En Derecho Energético	Maestría	Presencial	En Liquidación	0	0	0	0	0	0	0	0	0	0	0	0	
Reynosa	Unidad Académica Multidisciplinaria Reynosa - Rodhe	Maestría En Ingeniería Eléctrica Y Electrónica	Maestría	Presencial	Activo	7	2	9	6	2	8	1	0	1	7	2	9	
Reynosa	Unidad Académica Multidisciplinaria Reynosa - Rodhe	Doctorado En Ingeniería Eléctrica Y Electrónica	Doctorado	Presencial	En Liquidación	0	0	0	0	0	0	1	0	1	1	0	1	
<b>Total Unidad Académica Multidisciplinaria Reynosa - Rodhe</b>						<b>TOTAL</b>	<b>322</b>	<b>293</b>	<b>615</b>	<b>272</b>	<b>242</b>	<b>514</b>	<b>791</b>	<b>822</b>	<b>1,613</b>	<b>1,063</b>	<b>1,064</b>	<b>2,127</b>
Río Bravo	Unidad Académica Multidisciplinaria Río Bravo	Ingeniería En Mantenimiento Industrial	Licenciatura	Presencial	Activo	38	5	43	36	4	40	86	27	113	122	31	153	





## Universidad Autónoma de Tamaulipas

### Reporte de Matrícula Inicio del Período 2023-03

#### Nivel Medio Superior y Superior

MUNICIPIO	ESCUELA/FACULTAD/CENTRO/UNIDAD ACADÉMICA	PROGRAMA EDUCATIVO	NIVEL EDUCATIVO	MODALIDAD	STATUS	MATRÍCULA 2023-03											
						ASPIRANTES			NUEVO INGRESO A PRIMER GRADO			REINGRESO			TOTAL		
						Hombre	Mujer	TOTAL	Hombre	Mujer	TOTAL	Hombre	Mujer	TOTAL	Hombre	Mujer	TOTAL
Río Bravo	Unidad Académica Multidisciplinaria Río Bravo	Licenciatura En Negocios Internacionales	Licenciatura	Presencial	Activo	12	33	45	12	33	45	48	104	152	60	137	197
<b>Total Unidad Académica Multidisciplinaria Río Bravo</b>					<b>TOTAL</b>	<b>50</b>	<b>38</b>	<b>88</b>	<b>48</b>	<b>37</b>	<b>85</b>	<b>134</b>	<b>131</b>	<b>265</b>	<b>182</b>	<b>168</b>	<b>350</b>
Tampico	Facultad De Arquitectura, Diseño Y Urbanismo	Arquitecto	Licenciatura	Presencial	Activo	104	96	200	61	69	130	379	330	709	440	399	839
Tampico	Facultad De Arquitectura, Diseño Y Urbanismo	Licenciado En Arquitectura De Interiores Y Habitabilidad	Licenciatura	Presencial	Activo	11	38	49	7	29	36	21	117	138	28	146	174
Tampico	Facultad De Arquitectura, Diseño Y Urbanismo	Licenciado En Diseño De Interiores	Licenciatura	Presencial	En Liquidación	0	0	0	0		0	0		0	0	0	0
Tampico	Facultad De Arquitectura, Diseño Y Urbanismo	Licenciado En Diseño Grafico	Licenciatura	Presencial	Activo	63	108	171	37	72	109	179	331	510	216	403	619
Tampico	Facultad De Arquitectura, Diseño Y Urbanismo	Licenciado En Diseño Gráfico Y Animación Digital (En Línea)	Licenciatura	En Línea	Activo	43	61	104	28	37	65	69	123	192	97	160	257
Tampico	Facultad De Arquitectura, Diseño Y Urbanismo	Maestría En Arquitectura Con Énfasis En: Diseño Arquitectónico Y Rehabilitación Arquitectónica	Maestría	Presencial	Activo	0	0	0	0	0	0	6	1	7	6	1	7
Tampico	Facultad De Arquitectura, Diseño Y Urbanismo	Maestría En Valuación	Maestría	Presencial	Activo	0	0	0	0	0	0	7	3	10	7	3	10
Tampico	Facultad De Arquitectura, Diseño Y Urbanismo	Doctorado En Arquitectura Con Énfasis En Vivienda	Doctorado	Presencial	Activo	0	0	0	0	0	0	2	4	6	2	4	6
<b>Total Facultad De Arquitectura, Diseño Y Urbanismo</b>					<b>TOTAL</b>	<b>221</b>	<b>303</b>	<b>524</b>	<b>133</b>	<b>207</b>	<b>340</b>	<b>663</b>	<b>909</b>	<b>1,572</b>	<b>796</b>	<b>1,116</b>	<b>1,912</b>
Tampico	Facultad De Comercio Y Administración Tampico	Contador Público	Licenciatura	Presencial	Activo	86	95	181	74	83	157	296	399	695	370	482	852
Tampico	Facultad De Comercio Y Administración Tampico	Licenciado En Administración	Licenciatura	Presencial	Activo	60	98	158	47	73	120	275	372	647	322	445	767
Tampico	Facultad De Comercio Y Administración Tampico	Licenciado En Informática	Licenciatura	Presencial	En Liquidación	0	0	0	0		0	0		0	0	0	0
Tampico	Facultad De Comercio Y Administración Tampico	Licenciatura En Negocios Internacionales	Licenciatura	Presencial	Activo	116	196	312	82	144	226	398	717	1,115	480	861	1,341
Tampico	Facultad De Comercio Y Administración Tampico	Maestría En Fiscal	Maestría	Presencial	En Liquidación	0	0	0	0		0	0		0	0	0	0
Tampico	Facultad De Comercio Y Administración Tampico	Maestría En Gestión Estratégica Empresarial	Maestría	Presencial	Activo	6	12	18	4	8	12	2	10	12	6	18	24
Tampico	Facultad De Comercio Y Administración Tampico	Doctorado En Gestión Estratégica De Negocios	Doctorado	Presencial	Activo	0	0	0	0	0	0	6	6	12	6	6	12
<b>Total Facultad De Comercio Y Administración Tampico</b>					<b>TOTAL</b>	<b>268</b>	<b>401</b>	<b>669</b>	<b>207</b>	<b>308</b>	<b>515</b>	<b>977</b>	<b>1,504</b>	<b>2,481</b>	<b>1,184</b>	<b>1,812</b>	<b>2,996</b>
Tampico	Facultad De Derecho Y Ciencias Sociales Tampico	Licenciado En Ciencias De La Comunicación	Licenciatura	Presencial	Activo	39	60	99	38	59	97	174	182	356	212	241	453
Tampico	Facultad De Derecho Y Ciencias Sociales Tampico	Licenciado En Derecho	Licenciatura	Presencial	Activo	127	164	291	119	154	273	456	606	1,062	575	760	1,335
Tampico	Facultad De Derecho Y Ciencias Sociales Tampico	Licenciado En Economía	Licenciatura	Presencial	En Liquidación	0	0	0	0		0	0		0	0	0	0
Tampico	Facultad De Derecho Y Ciencias Sociales Tampico	Licenciado En Economía Y Finanzas	Licenciatura	Presencial	Activo	27	23	50	24	20	44	101	65	166	125	85	210
Tampico	Facultad De Derecho Y Ciencias Sociales Tampico	Licenciado En Gestión Y Desarrollo Turístico	Licenciatura	Presencial	Activo	11	64	75	10	61	71	61	208	269	71	269	340
Tampico	Facultad De Derecho Y Ciencias Sociales Tampico	Licenciado En Idioma Ingles	Licenciatura	Presencial	Activo	29	86	115	29	80	109	90	178	268	119	258	377
Tampico	Facultad De Derecho Y Ciencias Sociales Tampico	Licenciado En Psicología	Licenciatura	Presencial	Activo	86	211	297	81	197	278	212	551	763	293	748	1,041
Tampico	Facultad De Derecho Y Ciencias Sociales Tampico	Licenciado En Turismo	Licenciatura	Presencial	En Liquidación	0	0	0	0		0	0		0	0	0	0




## Universidad Autónoma de Tamaulipas

### Reporte de Matrícula Inicio del Periodo 2023-03

#### Nivel Medio Superior y Superior

MUNICIPIO	ESCUELA/FACULTAD/CENTRO/UNIDAD ACADÉMICA	PROGRAMA EDUCATIVO	NIVEL EDUCATIVO	MODALIDAD	STATUS	MATRICULA 2023-03											
						ASPIRANTES			NUEVO INGRESO A PRIMER GRADO			REINGRESO			TOTAL		
						Hombre	Mujer	TOTAL	Hombre	Mujer	TOTAL	Hombre	Mujer	TOTAL	Hombre	Mujer	TOTAL
Tampico	Facultad De Derecho Y Ciencias Sociales Tampico	Maestría En Ciencia Política Y Administración Pública	Maestría	Presencial	Activo	3	9	12	3	9	12	3	5	8	6	14	20
Tampico	Facultad De Derecho Y Ciencias Sociales Tampico	Maestría En Comunicación Con énfasis En: Comunicación Corporativa, Comunicación Social, Diseño Digital, Medios Masivos	Maestría	Presencial	En Liquidación	0	0	0	0	0	0	0	0	0	0	0	0
Tampico	Facultad De Derecho Y Ciencias Sociales Tampico	Maestría En Derecho Con énfasis: En Fiscal, Constitucional, Penal, Laboral Y Civil	Maestría	Presencial	En Liquidación	0	0	0	0	0	0	0	0	0	0	0	0
Tampico	Facultad De Derecho Y Ciencias Sociales Tampico	Maestría en Derecho y Procesos Orales	Maestría	Presencial	Activo	8	8	16	7	8	15	6	7	13	13	15	28
Tampico	Facultad De Derecho Y Ciencias Sociales Tampico	Maestría en Mercadotecnia y Comunicación Digital	Maestría	Presencial	Activo	6	6	12	5	6	11	3	5	8	8	11	19
Tampico	Facultad De Derecho Y Ciencias Sociales Tampico	Maestría en Psicología Educativa	Maestría	Presencial	Activo	3	7	10	3	6	9	0	0	0	3	6	9
Tampico	Facultad De Derecho Y Ciencias Sociales Tampico	Maestría En Terapia Familiar	Maestría	Presencial	Activo	4	6	10	4	6	10	1	7	8	5	13	18
Tampico	Facultad De Derecho Y Ciencias Sociales Tampico	Doctorado En Comunicación	Doctorado	Presencial	Activo	0	0	0	0	0	0	4	5	9	4	5	9
<b>Total Facultad De Derecho Y Ciencias Sociales Tampico</b>					<b>TOTAL</b>	<b>343</b>	<b>644</b>	<b>987</b>	<b>323</b>	<b>606</b>	<b>929</b>	<b>1,111</b>	<b>1,819</b>	<b>2,930</b>	<b>1,434</b>	<b>2,425</b>	<b>3,859</b>
Tampico	Facultad De Enfermería Tampico	Licenciado En Enfermería	Licenciatura	Presencial	Activo	67	217	284	39	105	144	174	874	1,048	213	979	1,192
Tampico	Facultad De Enfermería Tampico	Especialidad en Enfermería con Énfasis en: Enfermería en Urgencias y Emergencias, Gerontológica y Geriátrica, Pediátrica, Quirúrgica, en Cuidados Intensivos, en Salud Pública y Comunitaria, Gerencia de los Cuidados de Enfermería	Especialidad	Presencial	Activo	4	13	17	4	13	17	0	7	7	4	20	24
Tampico	Facultad De Enfermería Tampico	Maestría En Enfermería	Maestría	Presencial	En Liquidación	0	0	0	0	0	0	0	0	0	0	0	0
<b>Total Facultad De Enfermería Tampico</b>					<b>TOTAL</b>	<b>71</b>	<b>230</b>	<b>301</b>	<b>43</b>	<b>118</b>	<b>161</b>	<b>174</b>	<b>881</b>	<b>1,055</b>	<b>217</b>	<b>999</b>	<b>1,216</b>
Tampico	Facultad De Ingeniería Arturo Narro Siller	Ingeniero Civil	Licenciatura	Presencial	Activo	91	36	127	81	27	108	379	112	491	460	139	599
Tampico	Facultad De Ingeniería Arturo Narro Siller	Ingeniero En Geomática	Licenciatura	Presencial	Activo	0	1	1	0	0	0	21	3	24	21	3	24
Tampico	Facultad De Ingeniería Arturo Narro Siller	Ingeniero en Negocios	Licenciatura	Presencial	Activo	36	39	75	33	35	68	27	36	63	60	71	131
Tampico	Facultad De Ingeniería Arturo Narro Siller	Ingeniero En Sistemas Computacionales	Licenciatura	Presencial	Activo	97	21	118	83	19	102	284	43	327	367	62	429
Tampico	Facultad De Ingeniería Arturo Narro Siller	Ingeniero En Sistemas De Mercadotecnia	Licenciatura	Presencial	En Liquidación	0	0	0	0	0	0	2	0	2	2	0	2
Tampico	Facultad De Ingeniería Arturo Narro Siller	Ingeniero industrial	Licenciatura	Presencial	En Liquidación	0	0	0	0	0	0	0	0	0	0	0	0
Tampico	Facultad De Ingeniería Arturo Narro Siller	Ingeniero Industrial Y De Sistemas	Licenciatura	Presencial	Activo	112	42	154	97	37	134	396	157	553	493	194	687
Tampico	Facultad De Ingeniería Arturo Narro Siller	Maestría En Administración Industrial	Maestría	Presencial	Activo	13	12	25	9	6	15	6	8	14	15	14	29
Tampico	Facultad De Ingeniería Arturo Narro Siller	Maestría En Ciencias De La Computación	Maestría	Presencial	Activo	10	2	12	7	1	8	4	4	8	11	5	16
Tampico	Facultad De Ingeniería Arturo Narro Siller	Maestría En Construcción	Maestría	Presencial	Activo	0	0	0	0	0	0	0	0	0	0	0	0
Tampico	Facultad De Ingeniería Arturo Narro Siller	Maestría En Ingeniería Portuaria	Maestría	Presencial	Activo	15	9	24	14	7	21	7	2	9	21	9	30
Tampico	Facultad De Ingeniería Arturo Narro Siller	Doctorado En Ciencias De La Computación	Doctorado	Presencial	Activo	12	1	13	10	1	11	13	5	18	23	6	29

  
 Página 5 de 12

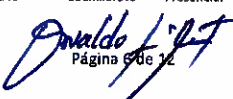


## Universidad Autónoma de Tamaulipas

### Reporte de Matrícula Inicio del Período 2023-03

#### Nivel Medio Superior y Superior


MUNICIPIO	ESCUELA/FACULTAD/CENTRO/UNIDAD ACADÉMICA	PROGRAMA EDUCATIVO	NIVEL EDUCATIVO	MODALIDAD	STATUS	MATRICULA 2023-03											
						ASPIRANTES			NUEVO INGRESO A PRIMER GRADO			REINGRESO			TOTAL		
						Hombre	Mujer	TOTAL	Hombre	Mujer	TOTAL	Hombre	Mujer	TOTAL	Hombre	Mujer	TOTAL
Tampico	Facultad De Ingeniería Arturo Narro Siller	Doctorado En Medio Ambiente	Doctorado	Presencial	Activo	0	0	0	0	0	0	1	0	1	1	0	1
<b>Total Facultad De Ingeniería "Arturo Narro Siller"</b>					<b>TOTAL</b>	<b>386</b>	<b>163</b>	<b>549</b>	<b>934</b>	<b>133</b>	<b>467</b>	<b>1,140</b>	<b>370</b>	<b>1,510</b>	<b>1,474</b>	<b>503</b>	<b>1,977</b>
Tampico	Facultad De Medicina Dr. Alberto Romo Caballero	Médico Cirujano	Licenciatura	Presencial	Activo	427	734	1,161	74	90	164	384	629	1,013	458	719	1,177
Tampico	Facultad De Medicina Dr. Alberto Romo Caballero	Profesional Asociado En Administración Biomédica	Técnico superior	Presencial	En Liquidación	0	0	0	0	0	0	0	0	0	0	0	0
Tampico	Facultad De Medicina Dr. Alberto Romo Caballero	Profesional Asociado En Laboratorista De Análisis Clínicos	Técnico superior	Presencial	En Liquidación	0	0	0	0	0	0	0	0	0	0	0	0
Tampico	Facultad De Medicina Dr. Alberto Romo Caballero	Profesional Asociado En Rehabilitación Física	Técnico superior	Presencial	En Liquidación	0	0	0	0	0	0	0	0	0	0	0	0
Tampico	Facultad De Medicina Dr. Alberto Romo Caballero	Especialidad En Anestesiología	Especialidad	Presencial	Activo	16	14	30	16	14	30	38	39	77	54	53	107
Tampico	Facultad De Medicina Dr. Alberto Romo Caballero	Especialidad En Cirugía General	Especialidad	Presencial	Activo	23	12	35	23	10	33	62	21	83	85	31	116
Tampico	Facultad De Medicina Dr. Alberto Romo Caballero	Especialidad En Endocrinología Pediátrica	Especialidad	Presencial	Activo	1	2	3	1	2	3	1	2	3	2	4	6
Tampico	Facultad De Medicina Dr. Alberto Romo Caballero	Especialidad En Ginecoobstetricia	Especialidad	Presencial	Activo	11	23	34	11	22	33	32	50	82	43	72	115
Tampico	Facultad De Medicina Dr. Alberto Romo Caballero	Especialidad En Imagenología Diagnóstica Y Terapéutica	Especialidad	Presencial	Activo	7	4	11	7	4	11	20	16	36	27	20	47
Tampico	Facultad De Medicina Dr. Alberto Romo Caballero	Especialidad En Medicina Del Enfermo En Estado Crítico	Especialidad	Presencial	Activo	10	2	12	10	2	12	9	3	12	19	5	24
Tampico	Facultad De Medicina Dr. Alberto Romo Caballero	Especialidad En Medicina Del Enfermo Pediátrico En Estado Crítico	Especialidad	Presencial	Activo	1	2	3	0	2	2	1	1	2	1	3	4
Tampico	Facultad De Medicina Dr. Alberto Romo Caballero	Especialidad En Medicina Del Trabajo Y Ambiental	Especialidad	Presencial	Activo	9	11	20	9	11	20	14	17	31	23	28	51
Tampico	Facultad De Medicina Dr. Alberto Romo Caballero	Especialidad En Medicina Familiar	Especialidad	Presencial	Activo	12	26	38	11	26	37	32	69	101	43	95	138
Tampico	Facultad De Medicina Dr. Alberto Romo Caballero	Especialidad En Medicina Integrada	Especialidad	Presencial	Activo	0	0	0	0	0	0	0	0	0	0	0	0
Tampico	Facultad De Medicina Dr. Alberto Romo Caballero	Especialidad En Medicina Interna	Especialidad	Presencial	Activo	15	14	29	14	13	27	59	22	81	73	35	108
Tampico	Facultad De Medicina Dr. Alberto Romo Caballero	Especialidad En Neonatología	Especialidad	Presencial	Activo	0	2	2	0	2	2	1	1	2	1	3	4
Tampico	Facultad De Medicina Dr. Alberto Romo Caballero	Especialidad En Pediatría	Especialidad	Presencial	Activo	10	15	25	10	14	24	21	40	61	31	54	85
Tampico	Facultad De Medicina Dr. Alberto Romo Caballero	Especialidad En Psiquiatría	Especialidad	Presencial	Activo	2	4	6	2	4	6	6	5	11	8	9	17
Tampico	Facultad De Medicina Dr. Alberto Romo Caballero	Especialidad En Traumatología Y Ortopedia	Especialidad	Presencial	Activo	23	5	28	23	5	28	54	4	58	77	9	86
Tampico	Facultad De Medicina Dr. Alberto Romo Caballero	Maestría En Ciencias Con Especialidad En Administración De Hospitales Y Servicios De Salud	Maestría	Presencial	En Liquidación	0	0	0	0	0	0	0	0	0	0	0	0
Tampico	Facultad De Medicina Dr. Alberto Romo Caballero	Maestría En Ciencias Con Especialidad En Psicología Clínica	Maestría	Presencial	En Liquidación	0	0	0	0	0	0	0	0	0	0	0	0
Tampico	Facultad De Medicina Dr. Alberto Romo Caballero	Maestría En Ciencias Con Especialidad En Urgencias Médicas	Maestría	Presencial	En Liquidación	0	0	0	0	0	0	0	0	0	0	0	0
Tampico	Facultad De Medicina Dr. Alberto Romo Caballero	Doctorado En Ciencias De La Salud	Doctorado	Presencial	Activo	0	0	0	0	0	0	15	14	29	15	14	29
<b>Total Facultad De Medicina "Dr. Alberto Romo Caballero"</b>					<b>TOTAL</b>	<b>567</b>	<b>870</b>	<b>1,437</b>	<b>211</b>	<b>221</b>	<b>432</b>	<b>749</b>	<b>933</b>	<b>1,682</b>	<b>960</b>	<b>1,154</b>	<b>2,114</b>
Tampico	Facultad De Música Y Artes Mtro. Manuel Barroso Ramírez	Bachillerato General Universitario Con Énfasis En Música Y Arte	Bachillerato	Presencial	Activo	29	50	79	25	45	70	58	62	120	83	107	190

  
 Página 9 de 14



**Universidad Autónoma de Tamaulipas**  
**Reporte de Matrícula Inicio del Período 2023-03**  
**Nivel Medio Superior y Superior**

MUNICIPIO	ESCUELA/FACULTAD/CENTRO/UNIDAD ACADÉMICA	PROGRAMA EDUCATIVO	NIVEL EDUCATIVO	MODALIDAD	STATUS	MATRICULA 2023-03											
						ASPIRANTES			NUEVO INGRESO A PRIMER GRADO			REINGRESO			TOTAL		
						Hombre	Mujer	TOTAL	Hombre	Mujer	TOTAL	Hombre	Mujer	TOTAL	Hombre	Mujer	TOTAL
Tampico	Facultad De Música Y Artes Mtro. Manuel Barroso Ramírez	Licenciatura En Educación Artística	Licenciatura	Presencial	Activo	13	17	30	11	17	28	16	40	56	27	57	84
Tampico	Facultad De Música Y Artes Mtro. Manuel Barroso Ramírez	Licenciatura En Música	Licenciatura	Presencial	Activo	25	17	42	23	16	39	69	35	104	92	51	143
Tampico	Facultad De Música Y Artes Mtro. Manuel Barroso Ramírez	Técnico Superior Universitario En Música	Técnico superior	Presencial	Activo	39	10	49	34	9	43	36	15	51	70	24	94
<b>Total Facultad De Música y Artes "Mtro. Manuel Barroso Ramírez"</b>					<b>TOTAL</b>	<b>106</b>	<b>94</b>	<b>200</b>	<b>93</b>	<b>87</b>	<b>180</b>	<b>179</b>	<b>152</b>	<b>331</b>	<b>272</b>	<b>239</b>	<b>511</b>
Tampico	Facultad De Odontología	Médico Cirujano Dentista	Licenciatura	Presencial	Activo	117	292	409	35	48	83	231	343	574	266	391	657
Tampico	Facultad De Odontología	Técnico Superior Universitario Laboratorista En Prótesis Dental	Técnico superior	Presencial	Activo	9	22	31	7	19	26	16	18	34	23	37	60
Tampico	Facultad De Odontología	Maestría En Endodoncia	Maestría	Presencial	Activo	0	0	0	0	0	0	3	7	10	3	7	10
Tampico	Facultad De Odontología	Maestría En Odontopediatría	Maestría	Presencial	Activo	0	0	0	0	0	0	0	9	9	0	9	9
Tampico	Facultad De Odontología	Maestría En Ortodoncia	Maestría	Presencial	Activo	0	0	0	0	0	0	8	12	20	8	12	20
Tampico	Facultad De Odontología	Maestría En Periodoncia	Maestría	Presencial	Activo	0	0	0	0	0	0	3	9	12	3	9	12
Tampico	Facultad De Odontología	Maestría En Prostodoncia	Maestría	Presencial	Activo	0	0	0	0	0	0	3	8	11	3	8	11
<b>Total Facultad De Odontología</b>					<b>TOTAL</b>	<b>126</b>	<b>314</b>	<b>440</b>	<b>42</b>	<b>67</b>	<b>109</b>	<b>264</b>	<b>406</b>	<b>670</b>	<b>306</b>	<b>473</b>	<b>779</b>
Valle Hermoso	Unidad Académica Multidisciplinaria Valle Hermoso	Bachillerato General Universitario	Bachillerato	Presencial	Activo	146	230	376	138	227	365	236	334	570	374	561	935
Valle Hermoso	Unidad Académica Multidisciplinaria Valle Hermoso	Licenciado en Educación y Tecnologías para el Aprendizaje	Licenciatura	En Línea	Activo	24	37	61	19	29	48	10	41	51	29	70	99
Valle Hermoso	Unidad Académica Multidisciplinaria Valle Hermoso	Licenciatura En Mercadotecnia Digital	Licenciatura	Presencial	En Liquidación	0	0	0	0	0	0	0	0	0	0	0	0
Valle Hermoso	Unidad Académica Multidisciplinaria Valle Hermoso	Licenciatura En Mercadotecnia Y Administración	Licenciatura	Presencial	Activo	26	49	75	26	44	70	62	115	177	88	159	247
Valle Hermoso	Unidad Académica Multidisciplinaria Valle Hermoso	Licenciatura En Tecnología Educativa	Licenciatura	Presencial	Activo	13	31	44	13	29	42	21	91	112	34	120	154
<b>Total Unidad Académica Multidisciplinaria Valle Hermoso</b>					<b>TOTAL</b>	<b>209</b>	<b>347</b>	<b>556</b>	<b>196</b>	<b>329</b>	<b>525</b>	<b>329</b>	<b>581</b>	<b>910</b>	<b>525</b>	<b>910</b>	<b>1,435</b>
Victoria	Escuela Preparatoria No. 3	Bachillerato General Universitario	Bachillerato	Presencial	Activo	95	98	193	90	95	185	134	181	315	224	276	500
<b>Total Escuela Preparatoria No. 3</b>					<b>TOTAL</b>	<b>95</b>	<b>98</b>	<b>193</b>	<b>90</b>	<b>95</b>	<b>185</b>	<b>134</b>	<b>181</b>	<b>315</b>	<b>224</b>	<b>276</b>	<b>500</b>
Victoria	Centro De Excelencia	Maestría En Gestión Pública E Innovación Gubernamental	Maestría	Presencial	En Liquidación	0	0	0	0	0	0	0	0	0	0	0	0
<b>Total Centro De Excelencia</b>					<b>TOTAL</b>	<b>0</b>	<b>0</b>	<b>0</b>	<b>0</b>	<b>0</b>	<b>0</b>	<b>0</b>	<b>0</b>	<b>0</b>	<b>0</b>	<b>0</b>	<b>0</b>
Victoria	Facultad De Comercio Y Administración Victoria	Contador Público	Licenciatura	Presencial	Activo	83	112	195	77	104	181	319	395	714	396	499	895
Victoria	Facultad De Comercio Y Administración Victoria	Ingeniería Comercial	Licenciatura	Presencial	En Liquidación	0	0	0	0	0	0	0	0	0	0	0	0
Victoria	Facultad De Comercio Y Administración Victoria	Licenciado En Administración	Licenciatura	Presencial	Activo	72	70	142	60	60	120	200	273	473	260	333	593
Victoria	Facultad De Comercio Y Administración Victoria	Licenciado En Economía Y Desarrollo Sustentable	Licenciatura	Presencial	Activo	9	6	15	8	6	14	24	18	42	32	24	56
Victoria	Facultad De Comercio Y Administración Victoria	Licenciado En Informática	Licenciatura	Presencial	En Liquidación	0	0	0	0	0	0	0	0	0	0	0	0

  
 Página 7 de 12



## Universidad Autónoma de Tamaulipas

### Reporte de Matrícula Inicio del Período 2023-03

#### Nivel Medio Superior y Superior

MUNICIPIO	ESCUELA/FACULTAD/CENTRO/UNIDAD ACADÉMICA	PROGRAMA EDUCATIVO	NIVEL EDUCATIVO	MODALIDAD	STATUS	MATRÍCULA 2023-03												
						ASPIRANTES			NUEVO INGRESO A PRIMER GRADO			REINGRESO			TOTAL			
						Hombre	Mujer	TOTAL	Hombre	Mujer	TOTAL	Hombre	Mujer	TOTAL	Hombre	Mujer	TOTAL	
Victoria	Facultad De Comercio Y Administración Victoria	Licenciatura En Tecnologías De La Información	Licenciatura	Presencial	Activo	37	5	42	37	5	42	168	28	196	205	33	238	
Victoria	Facultad De Comercio Y Administración Victoria	Técnico Superior Universitario En Administración De Empresas Energéticas	Técnico superior	Presencial	En Liquidación	0	0	0	0	0	0	0	0	0	0	0	0	
Victoria	Facultad De Comercio Y Administración Victoria	Maestría En Dirección Empresarial	Maestría	Presencial	Activo	8	6	14	7	6	13	11	12	23	18	18	36	
Victoria	Facultad De Comercio Y Administración Victoria	Doctorado En Ciencias Administrativas	Doctorado	Presencial	Activo	0	0	0	0	0	0	7	3	10	7	3	10	
<b>Total Facultad De Comercio y Administración Victoria</b>						<b>TOTAL</b>	<b>209</b>	<b>199</b>	<b>408</b>	<b>189</b>	<b>181</b>	<b>370</b>	<b>729</b>	<b>729</b>	<b>1,458</b>	<b>918</b>	<b>1,828</b>	
Victoria	Facultad De Derecho Y Ciencias Sociales Victoria	Licenciado En Ciencias De La Comunicación	Licenciatura	Presencial	Activo	47	34	81	44	32	76	128	149	277	172	181	353	
Victoria	Facultad De Derecho Y Ciencias Sociales Victoria	Licenciado En Derecho	Licenciatura	Presencial	Activo	132	154	286	97	119	216	475	544	1,019	572	663	1,235	
Victoria	Facultad De Derecho Y Ciencias Sociales Victoria	Licenciatura En Negocios Internacionales	Licenciatura	Presencial	Activo	45	47	92	42	39	81	164	237	401	206	276	482	
Victoria	Facultad De Derecho Y Ciencias Sociales Victoria	Licenciado En Turismo	Licenciatura	Presencial	Activo	10	21	31	10	18	28	31	77	108	41	95	136	
Victoria	Facultad De Derecho Y Ciencias Sociales Victoria	Maestría En Ciencia Política Y Administración Pública	Maestría	Presencial	Activo	0	0	0	0	0	0	20	15	35	20	15	35	
Victoria	Facultad De Derecho Y Ciencias Sociales Victoria	Maestría En Comunicación Con énfasis En: Comunicación Corporativa, Comunicación Social, Diseño Digital, Medios Masivos	Maestría	Presencial	En Liquidación	0	0	0	0	0	0	0	0	0	0	0	0	
Victoria	Facultad De Derecho Y Ciencias Sociales Victoria	Maestría En Derecho Con énfasis: En Fiscal, Constitucional, Penal, Laboral Y Civil	Maestría	Presencial	En Liquidación	0	0	0	0	0	0	0	0	0	0	0	0	
Victoria	Facultad De Derecho Y Ciencias Sociales Victoria	Maestría En Derecho Y Procesos Orales	Maestría	Presencial	Activo	6	6	12	6	6	12	2	1	3	8	7	15	
Victoria	Facultad De Derecho Y Ciencias Sociales Victoria	Maestría En Derechos Humanos	Maestría	Presencial	Activo	0	0	0	0	0	0	1	1	2	1	1	2	
Victoria	Facultad De Derecho Y Ciencias Sociales Victoria	Maestría En Mercadotecnia Y Comunicación Digital	Maestría	Presencial	Activo	0	0	0	0	0	0	0	0	0	0	0	0	
Victoria	Facultad De Derecho Y Ciencias Sociales Victoria	Doctorado En Administración Pública	Doctorado	Presencial	En Liquidación	0	0	0	0	0	0	0	0	0	0	0	0	
Victoria	Facultad De Derecho Y Ciencias Sociales Victoria	Doctorado En Comunicación	Doctorado	Presencial	En Liquidación	0	0	0	0	0	0	0	0	0	0	0	0	
Victoria	Facultad De Derecho Y Ciencias Sociales Victoria	Doctorado En Derecho	Doctorado	Presencial	En Liquidación	0	0	0	0	0	0	0	0	0	0	0	0	
Victoria	Facultad De Derecho Y Ciencias Sociales Victoria	Doctorado En Derechos Humanos	Doctorado	Presencial	Activo	0	0	0	0	0	0	0	0	0	0	0	0	
<b>Total Facultad de Derecho y Ciencias Sociales Victoria</b>						<b>TOTAL</b>	<b>240</b>	<b>262</b>	<b>502</b>	<b>199</b>	<b>214</b>	<b>413</b>	<b>821</b>	<b>1,024</b>	<b>1,845</b>	<b>1,020</b>	<b>1,238</b>	<b>2,258</b>
Victoria	Facultad De Enfermería - Victoria	Licenciado En Enfermería	Licenciatura	Presencial	Activo	80	165	245	54	124	178	311	893	1,204	365	1,017	1,382	
Victoria	Facultad De Enfermería - Victoria	Especialidad en Enfermería con énfasis en: Enfermería en Urgencias y Emergencias, Gerontológica y Geriátrica, Pedriátrica, Quirúrgica, en Cuidados Intensivos, en Salud Pública y Comunitaria, Gerencia de los Cuidados de Enfermería	Especialidad	Presencial	En Liquidación	0	0	0	0	0	0	0	0	0	0	0	0	
Victoria	Facultad De Enfermería - Victoria	Especialidad En Enfermería Oncológica	Especialidad	Presencial	En Liquidación	0	0	0	0	0	0	0	0	0	0	0	0	
Victoria	Facultad De Enfermería - Victoria	Especialidad en Enfermería en Cuidados de Heridas, Estomas y Accesos Vasculares	Especialidad	Presencial	Activo	0	0	0	0	0	0	1	5	6	1	5	6	
Victoria	Facultad De Enfermería - Victoria	Especialidad En Gerencia Y Gestión De Los Servicios De Salud	Especialidad	Presencial	En Liquidación	0	0	0	0	0	0	0	0	0	0	0	0	






## Universidad Autónoma de Tamaulipas

### Reporte de Matrícula Inicio del Período 2023-03

#### Nivel Medio Superior y Superior

MUNICIPIO	ESCUELA/FACULTAD/CENTRO/UNIDAD ACADÉMICA	PROGRAMA EDUCATIVO	NIVEL EDUCATIVO	MODALIDAD	STATUS	MATRICULA 2023-03												
						ASPIRANTES			NUEVO INGRESO A PRIMER GRADO			REINGRESO			TOTAL			
						Hombre	Mujer	TOTAL	Hombre	Mujer	TOTAL	Hombre	Mujer	TOTAL	Hombre	Mujer	TOTAL	
<b>Total Facultad De Enfermería - Victoria</b>						<b>TOTAL</b>	<b>80</b>	<b>165</b>	<b>245</b>	<b>54</b>	<b>124</b>	<b>178</b>	<b>312</b>	<b>898</b>	<b>1,210</b>	<b>366</b>	<b>1,022</b>	<b>1,388</b>
Victoria	Facultad De Ingeniería Y Ciencias	Ingeniero Agrónomo	Licenciatura	Presencial	Activo	92	28	120	88	28	116	187	54	241	275	82	357	
Victoria	Facultad De Ingeniería Y Ciencias	Ingeniero En Ciencias Ambientales	Licenciatura	Presencial	Activo	7	8	15	6	8	14	41	36	77	47	44	91	
Victoria	Facultad De Ingeniería Y Ciencias	Ingeniero En Telemática	Licenciatura	Presencial	Activo	40	7	47	37	7	44	114	14	128	151	21	172	
Victoria	Facultad De Ingeniería Y Ciencias	Especialidad En Telecomunicaciones E Informática	Especialidad	Presencial	Activo	1	0	1	1	0	1	0	0	0	1	0	1	
Victoria	Facultad De Ingeniería Y Ciencias	Maestría En Ciencias E Ingeniería De Datos	Maestría	Presencial	Activo	6	0	6	6	0	6	1	0	1	7	0	7	
Victoria	Facultad De Ingeniería Y Ciencias	Maestría En Ciencias Sistemas Agropecuarios Y Medio Ambiente	Maestría	Presencial	Activo	5	5	10	5	5	10	1	5	6	6	10	16	
Victoria	Facultad De Ingeniería Y Ciencias	Maestría En Sistemas Ecológicos Y Producción	Maestría	Presencial	En Liquidación	0	0	0	0		0	0		0	0	0	0	
Victoria	Facultad De Ingeniería Y Ciencias	Doctorado En Ciencias: Sistemas Agropecuarios Y Medio Ambiente	Doctorado	Presencial	Activo	4	3	7	4	3	7	2	6	8	6	9	15	
<b>Total Facultad De Ingeniería Y Ciencias</b>						<b>TOTAL</b>	<b>155</b>	<b>51</b>	<b>206</b>	<b>147</b>	<b>51</b>	<b>198</b>	<b>346</b>	<b>115</b>	<b>461</b>	<b>493</b>	<b>166</b>	<b>659</b>
Victoria	Facultad De Medicina Veterinaria Y Zootecnia Dr. Norberto Treviño Zapata	Médico Veterinario Zootecnista	Licenciatura	Presencial	Activo	95	104	199	57	76	133	235	308	543	292	384	676	
Victoria	Facultad De Medicina Veterinaria Y Zootecnia Dr. Norberto Treviño Zapata	Especialidad En Reproducción Animal	Especialidad	Presencial	Activo	1	2	3	1	1	2	0	0	0	1	1	2	
Victoria	Facultad De Medicina Veterinaria Y Zootecnia Dr. Norberto Treviño Zapata	Maestría En Ciencias En Sanidad Y Producción Animal	Maestría	Presencial	Activo	4	3	7	4	3	7	5	3	8	9	6	15	
Victoria	Facultad De Medicina Veterinaria Y Zootecnia Dr. Norberto Treviño Zapata	Maestría En Ciencias Veterinaria Y Zootécnicas	Maestría	Presencial	En Liquidación	0	0	0	0		0	0		0	0	0	0	
Victoria	Facultad De Medicina Veterinaria Y Zootecnia Dr. Norberto Treviño Zapata	Maestría En Salud Pública	Maestría	Presencial	En Liquidación	0	0	0	0		0	0		0	0	0	0	
Victoria	Facultad De Medicina Veterinaria Y Zootecnia Dr. Norberto Treviño Zapata	Doctorado En Ciencias En Sanidad Y Producción Animal	Doctorado	Presencial	Activo	0	1	1	0	1	1	4	4	8	4	5	9	
Victoria	Facultad De Medicina Veterinaria Y Zootecnia Dr. Norberto Treviño Zapata	Doctorado en una Sola Salud	Doctorado	Presencial	Activo	3	4	7	3	4	7	0	0	0	3	4	7	
<b>Total Facultad De Medicina Veterinaria Y Zootecnia "Dr. Norberto Treviño Zapata"</b>						<b>TOTAL</b>	<b>103</b>	<b>114</b>	<b>217</b>	<b>65</b>	<b>85</b>	<b>150</b>	<b>244</b>	<b>315</b>	<b>559</b>	<b>309</b>	<b>400</b>	<b>709</b>
Victoria	Instituto De Ecología Aplicada	Maestría En Ecología Y Manejo De Recursos Naturales	Maestría	Presencial	En Liquidación	0	0	0	0		0	0		0	0	0	0	
Victoria	Instituto De Ecología Aplicada	Maestría en Aprovechamiento Sostenible de los Recursos Naturales	Maestría	Presencial	Activo	4	8	12	3	5	8	1	0	1	4	5	9	
Victoria	Instituto De Ecología Aplicada	Doctorado En Ecología Y Manejo De Recursos Naturales	Doctorado	Presencial	Activo	1	1	2	0	1	1	3	2	5	3	3	6	
Victoria	Instituto De Ecología Aplicada	Doctorado En Gestión Y Transferencia Del Conocimiento	Doctorado	Presencial	En Liquidación	0	0	0	0		0	0		0	0	0	0	
<b>Total Instituto De Ecología Aplicada</b>						<b>TOTAL</b>	<b>5</b>	<b>9</b>	<b>14</b>	<b>3</b>	<b>6</b>	<b>9</b>	<b>4</b>	<b>2</b>	<b>6</b>	<b>7</b>	<b>8</b>	<b>15</b>
Victoria	Unidad Académica De Trabajo Social Y Ciencias Para El Desarrollo Humano	Licenciado En Nutrición	Licenciatura	Presencial	Activo	50	48	98	48	43	91	128	249	377	176	292	468	
Victoria	Unidad Académica De Trabajo Social Y Ciencias Para El Desarrollo Humano	Licenciado En Psicología	Licenciatura	Presencial	Activo	58	167	225	42	122	164	197	497	694	239	619	858	
Victoria	Unidad Académica De Trabajo Social Y Ciencias Para El Desarrollo Humano	Licenciado En Trabajo Social	Licenciatura	Presencial	Activo	24	79	103	22	73	95	136	270	406	158	343	501	
Victoria	Unidad Académica De Trabajo Social Y Ciencias Para El Desarrollo Humano	Maestría en Ciencias Con Orientación en Trabajo Social	Maestría	Presencial	Activo	4	14	18	2	11	13	5	9	14	7	20	27	

  
 Página 9 de 12



## Universidad Autónoma de Tamaulipas

### Reporte de Matrícula Inicio del Período 2023-03

#### Nivel Medio Superior y Superior

MUNICIPIO	ESCUELA/FACULTAD/CENTRO/UNIDAD ACADÉMICA	PROGRAMA EDUCATIVO	NIVEL EDUCATIVO	MODALIDAD	STATUS	MATRICULA 2023-03												
						ASPIRANTES			NUEVO INGRESO A PRIMER GRADO			REINGRESO			TOTAL			
						Hombre	Mujer	TOTAL	Hombre	Mujer	TOTAL	Hombre	Mujer	TOTAL	Hombre	Mujer	TOTAL	
Victoria	Unidad Académica De Trabajo Social Y Ciencias Para El Desarrollo Humano	Maestría En Psicología Clínica Y De La Salud	Maestría	Presencial	Activo	8	12	20	8	10	18	0	0	0	8	10	18	
Victoria	Unidad Académica De Trabajo Social Y Ciencias Para El Desarrollo Humano	Maestría En Trabajo Social Con Especialidad En: Orientación Familiar, Educación, Salud	Maestría	Presencial	En Liquidación	0	0	0	0		0	0		0	0	0	0	
<b>Total Unidad Académica De Trabajo Social Y Ciencias Para El Desarrollo Humano</b>						<b>TOTAL</b>	<b>144</b>	<b>320</b>	<b>464</b>	<b>122</b>	<b>259</b>	<b>381</b>	<b>466</b>	<b>1,025</b>	<b>1,491</b>	<b>588</b>	<b>1,284</b>	<b>1,872</b>
Victoria	Unidad Académica Multidisciplinaria De Ciencias, Educación Y Humanidades	Licenciado En Atención Al Desarrollo Y Bienestar Infantil	Licenciatura	Presencial	Activo	2	83	85	2	78	80	8	145	153	10	223	233	
Victoria	Unidad Académica Multidisciplinaria De Ciencias, Educación Y Humanidades	Licenciado En Ciencias De La Educación	Licenciatura	Presencial	Activo	49	62	111	44	51	95	127	152	279	171	203	374	
Victoria	Unidad Académica Multidisciplinaria De Ciencias, Educación Y Humanidades	Licenciado En Ciencias De La Educación Con Opción En Administración Y Planeación Educativa	Licenciatura	Presencial	En Liquidación	0	0	0	0		0	0		0	0	0	0	
Victoria	Unidad Académica Multidisciplinaria De Ciencias, Educación Y Humanidades	Licenciado En Ciencias De La Educación Con Opción En Ciencias Sociales	Licenciatura	Presencial	En Liquidación	0	0	0	0		0	0		0	0	0	0	
Victoria	Unidad Académica Multidisciplinaria De Ciencias, Educación Y Humanidades	Licenciado En Ciencias De La Educación Con Opción En Químico Biológicas	Licenciatura	Presencial	En Liquidación	0	0	0	0		0	0		0	0	0	0	
Victoria	Unidad Académica Multidisciplinaria De Ciencias, Educación Y Humanidades	Licenciado En Ciencias De La Educación Con Opción En Tecnología Educativa	Licenciatura	Presencial	En Liquidación	0	0	0	0		0	0		0	0	0	0	
Victoria	Unidad Académica Multidisciplinaria De Ciencias, Educación Y Humanidades	Licenciado En Historia	Licenciatura	Presencial	En Liquidación	0	0	0	0		0	0		0	0	0	0	
Victoria	Unidad Académica Multidisciplinaria De Ciencias, Educación Y Humanidades	Licenciado En Historia Y Gestión Del Patrimonio Cultural	Licenciatura	Presencial	Activo	7	3	10	4	2	6	21	15	36	25	17	42	
Victoria	Unidad Académica Multidisciplinaria De Ciencias, Educación Y Humanidades	Licenciado En Lingüística Aplicada	Licenciatura	Presencial	Activo	12	29	41	12	24	36	31	36	67	43	60	103	
Victoria	Unidad Académica Multidisciplinaria De Ciencias, Educación Y Humanidades	Licenciado En Sociología	Licenciatura	Presencial	Activo	5	8	13	4	7	11	7	10	17	11	17	28	
Victoria	Unidad Académica Multidisciplinaria De Ciencias, Educación Y Humanidades	Maestría En Gestión E Intervención Educativa	Maestría	Presencial	Activo	10	13	23	7	7	14	3	3	6	10	10	20	
Victoria	Unidad Académica Multidisciplinaria De Ciencias, Educación Y Humanidades	Doctorado En Gestión E Innovación Educativa	Doctorado	Presencial	Activo	10	12	22	1	5	6	12	17	29	13	22	35	
<b>Total Unidad Académica Multidisciplinaria De Ciencias, Educación Y Humanidades</b>						<b>Total</b>	<b>95</b>	<b>210</b>	<b>305</b>	<b>74</b>	<b>174</b>	<b>248</b>	<b>209</b>	<b>378</b>	<b>587</b>	<b>283</b>	<b>552</b>	<b>835</b>

NOTA: Matrícula proporcionada el 19 de octubre del 2023 por la Dirección de Servicios Escolares/Secretaría de Gestión Escolar/UAT con fecha de corte 16 de octubre del 2023

**Total de Matrícula en la Universidad Autónoma de Tamaulipas, Modalidad Escolarizada y No Escolarizada**

5,148	6,878	12,026	3,946	4,907	8,853	13,386	18,262	31,648	17,332	23,169	40,501
-------	-------	--------	-------	-------	-------	--------	--------	--------	--------	--------	--------

*Handwritten signature*  
Página 10 de 17



**Universidad Autónoma de Tamaulipas**  
**Reporte de Matrícula Inicio del Período 2023-03**  
**Nivel Medio Superior y Superior**

MUNICIPIO	ESCUELA/FACULTAD/CENTRO/UNIDAD ACADÉMICA	PROGRAMA EDUCATIVO	NIVEL EDUCATIVO	MODALIDAD	STATUS	MATRÍCULA 2023-03											
						ASPIRANTES			NUEVO INGRESO A PRIMER GRADO			REINGRESO			TOTAL		
						Hombre	Mujer	TOTAL	Hombre	Mujer	TOTAL	Hombre	Mujer	TOTAL	Hombre	Mujer	TOTAL

**Matrícula Total Modalidad Escolarizada Ciclo 2023-03**

NIVEL EDUCATIVO	MATRÍCULA 2023-03											
	ASPIRANTES			NUEVO INGRESO			REINGRESO			TOTAL		
	HOMBRE	MUJER	TOTAL	HOMBRE	MUJER	TOTAL	HOMBRE	MUJER	TOTAL	HOMBRE	MUJER	TOTAL
BACHILLERATO	450	585	1,035	421	552	973	697	960	1,657	1,118	1,512	2,630
TÉCNICO SUPERIOR UNIVERSITARIO/PROFESIONAL ASOCIADO	48	32	80	41	28	69	52	33	85	93	61	154
LICENCIATURA	4,145	5,759	9,904	3,055	3,905	6,960	11,832	16,444	28,276	14,887	20,349	35,236
ESPECIALIDAD	222	207	429	212	198	410	482	395	877	694	593	1,287
MAESTRIA	156	161	317	131	131	262	134	178	312	265	309	574
DOCTORADO	36	28	64	22	21	43	71	71	142	93	92	185
<b>TOTAL MODALIDAD ESCOLARIZADA</b>	<b>5,057</b>	<b>6,772</b>	<b>11,829</b>	<b>3,882</b>	<b>4,835</b>	<b>8,717</b>	<b>13,268</b>	<b>18,081</b>	<b>31,349</b>	<b>17,150</b>	<b>22,916</b>	<b>40,066</b>

**Matrícula Total Modalidad No Escolarizada Ciclo 2023-03**

NIVEL EDUCATIVO	MATRÍCULA 2023-03											
	ASPIRANTES			NUEVO INGRESO			REINGRESO			TOTAL		
	HOMBRE	MUJER	TOTAL	HOMBRE	MUJER	TOTAL	HOMBRE	MUJER	TOTAL	HOMBRE	MUJER	TOTAL
BACHILLERATO	0	0	0	0	0	0	0	0	0	0	0	0
TÉCNICO SUPERIOR UNIVERSITARIO/PROFESIONAL ASOCIADO	0	0	0	0	0	0	0	0	0	0	0	0
LICENCIATURA	91	106	197	64	72	136	118	181	207	223	253	435
ESPECIALIDAD	0	0	0	0	0	0	0	0	0	0	0	0
MAESTRIA	0	0	0	0	0	0	0	0	0	0	0	0
DOCTORADO	0	0	0	0	0	0	0	0	0	0	0	0
<b>TOTAL MODALIDAD NO ESCOLARIZADA</b>	<b>91</b>	<b>106</b>	<b>197</b>	<b>64</b>	<b>72</b>	<b>136</b>	<b>118</b>	<b>181</b>	<b>207</b>	<b>223</b>	<b>253</b>	<b>435</b>



**Universidad Autónoma de Tamaulipas**  
**Reporte de Matrícula Inicio del Período 2023-03**  
**Nivel Medio Superior y Superior**

MUNICIPIO	ESCUELA/FACULTAD/CENTRO/UNIDAD ACADÉMICA	PROGRAMA EDUCATIVO	NIVEL EDUCATIVO	MODALIDAD	STATUS	MATRÍCULA 2023-03											
						ASPIRANTES			NUEVO INGRESO A PRIMER GRADO			REINGRESO			TOTAL		
						Hombre	Mujer	TOTAL	Hombre	Mujer	TOTAL	Hombre	Mujer	TOTAL	Hombre	Mujer	TOTAL

**Matrícula Total en la Universidad Autónoma de Tamaulipas Modalidad Escolarizada y no Escolarizada Ciclo 2023-03**

NIVEL EDUCATIVO	MATRÍCULA 2023-03											
	ASPIRANTES			NUEVO INGRESO			REINGRESO			TOTAL		
	HOMBRE	MUJER	TOTAL	HOMBRE	MUJER	TOTAL	HOMBRE	MUJER	TOTAL	HOMBRE	MUJER	TOTAL
BACHILLERATO	450	585	1,035	421	552	973	697	960	1,657	1,118	1,512	2,630
TÉCNICO SUPERIOR UNIVERSITARIO/PROFESIONAL ASOCIADO	48	32	80	41	28	69	52	33	85	93	61	154
LICENCIATURA	4,236	5,865	10,101	3,119	3,977	7,096	11,950	16,625	28,575	15,069	20,602	35,671
ESPECIALIDAD	222	207	429	212	198	410	482	395	877	694	593	1,287
MAESTRIA	156	161	317	131	131	262	134	178	312	265	309	574
DOCTORADO	36	28	64	22	21	43	71	71	142	93	92	185
<b>MATRÍCULA TOTAL</b>	<b>5,148</b>	<b>6,878</b>	<b>12,026</b>	<b>3,946</b>	<b>4,907</b>	<b>8,853</b>	<b>13,386</b>	<b>18,262</b>	<b>31,648</b>	<b>17,332</b>	<b>23,169</b>	<b>40,501</b>



**Secretaría de Gestión Escolar**  
**Dirección de Servicios Escolares**

**Mtro. Raymundo Rommel Regalado Hernández**  
 Director de Servicios Escolares  
 Universidad Autónoma de Tamaulipas



**VERDAD, BELLEZA, PROBIIDAD**  
**DIRECCIÓN DE PLANEACIÓN Y**  
**EVALUACIÓN INSTITUCIONAL**

**Mtro. Osvaldo García Mata**  
 Director de Planeación y Evaluación Institucional  
 Universidad Autónoma de Tamaulipas