



**UNIVERSIDAD JUÁREZ
AUTÓNOMA DE TABASCO**

"ESTUDIO EN LA DUDA. ACCIÓN EN LA FE"

Contraloría General



Oficio número R.12/417/2023

ASUNTO: Se envía Informe de Resultados de Auditoría Externa al Segundo Informe Semestral de Matrícula 2023

Villahermosa, Tabasco; diciembre 04 de 2023

**Dra. Carmen Enedina Rodríguez Armenta
Directora General de Educación
Superior Universitaria DGESUI-SES-SEP
Presente.-**

En cumplimiento a lo establecido en los artículos 1 párrafo tercero y 35 fracción III del Presupuesto de Egresos de la Federación (PEF) para el ejercicio fiscal 2023, en lo referente a la obligación de las instituciones de educación superior de realizar auditorías externas de su matrícula, adjunto me permito hacerle llegar en forma impresa y en formatos electrónicos integrados en 1 disco, lo siguiente:

- **Informe de Resultados de la Auditoría Externa a la Matrícula del Segundo Informe Semestral 2023.**
- **Informe Semestral Específico sobre la ampliación de la matrícula del Segundo Informe Semestral 2023 y su explicación.**
- **Informe de la Matrícula emitido por la DGESUI/SES/SEP.**

Sin otro particular, le reitero mi consideración atenta y distinguida.

Atentamente

Lic. Guillermo Narváz Osorio
Rector



C.c.p. Dip. Flora Tania Cruz Santos- Presidenta de la Comisión de Educación. - Para conocimiento
Dra. Carmen Enedina Rodríguez Armenta. - Directora General de Educación Superior Universitaria
C.P.C. y M.A.P. María de los Ángeles Carrillo González - Contralora General, UJAT
Dr. Luis Manuel Hernández Govea. - Secretario de Servicios Académicas, UJAT
Mtro. Miguel Armando Vélez Téllez. - Secretario de Finanzas, UJAT
Dra. Verónica García Martínez. - Directora General de Planeación y Evaluación Institucional, UJAT
Archivo/CPC. y M.A.P. MACG/CACC/DMAR

Sistema de Control de Gestión

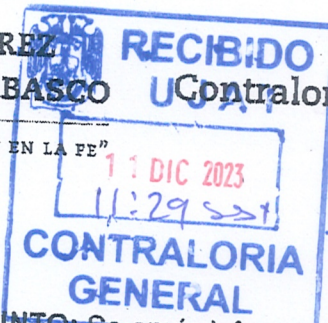
DGESUI-2023-005758-1					
Referencia		Area emisora	Universidad Juárez Autónoma de Tabasco	Area que recibe	Dirección de Planeación y Evaluación
Síntesis	(UenC)-DPyE-DFI/E-235747, Of. R.12/417/2023, se remite Informe de Resultados de la Auditoría Externa a la Matrícula del Segundo Informe Semestral 2023, Informe Semestral Especifico sobre la ampliación de la Matricula del Segundo Informe Semestral 2023. *garh				
Tipo de documento Oficio	Fecha de documento 04/12/2023	Fecha de recepción 05/12/2023 06:22:00 p. m.	Fecha compromiso 12/12/2023	Estado En Proceso	
Remitente:	Universidad Juárez Autónoma de Tabasco L.D. Guillermo Narváez Osorio Rector Av. Universidad S/N, Zona de la Cultura, Col. Magisterial, C.P. 86040, Villahermosa, Tabasco				
Dirigido A:	Dirección de Planeación y Evaluación				
Con copia A:					
Documento:	E-235747-1.pdf; E-235747.pdf				



**UNIVERSIDAD JUÁREZ
AUTÓNOMA DE TABASCO**

RECIBIDO

Contraloría General



Oficio número R.12/416/2023

ASUNTO: Se envía Informe de Resultados de Auditoría Externa al Segundo Informe Semestral de Matrícula 2023


Villahermosa, Tabasco; diciembre 04 de 2023

Mtra. Marcela Guerra Castillo
Presidenta de la Mesa Directiva
de la Cámara de Diputados de LXV Legislatura
Presente.-

En cumplimiento a lo establecido en los artículos 1 párrafo tercero y 35 fracción III del Presupuesto de Egresos de la Federación (PEF) para el ejercicio fiscal 2023, en lo referente a la obligación de las instituciones de educación superior de realizar auditorías externas de su matrícula, adjunto me permito hacerle llegar en forma impresa y en formatos electrónicos integrados en 1 disco, lo siguiente:

- Informe de Resultados de la Auditoría Externa a la Matrícula del Segundo Informe Semestral 2023.
- Informe Semestral Específico sobre la ampliación de la matrícula del Segundo Informe Semestral 2023 y su explicación.
- Informe de la Matrícula emitido por la DGESUI/SES/SEP.

Sin otro particular, le reitero mi consideración atenta y distinguida.



Atentamente


Lic. Guillermo Narváez Osorio
Rector



RECTORÍA



C.c.p. Dip. Flora Tania Cruz Santos- Presidenta de la Comisión de Educación. - Para conocimiento
Dra. Carmen Enedina Rodríguez Armenta. - Directora General de Educación Superior Universitaria.
C.P.C. y M.A.P. María de los Ángeles Carrillo González. - Contralora General, UJAT
Dr. Luis Manuel Hernández Govea. - Secretario de Servicios Académicas, UJAT
Mtro. Miguel Armando Vélez Téllez. - Secretario de Finanzas, UJAT
Dra. Verónica García Martínez. - Directora General de Planeación y Evaluación Institucional, UJAT
Archivo/CPC. y M.A.P. MACG/CACC/DMAR





Asociación Mexicana de Órganos de Control y Vigilancia en Instituciones de Educación Superior, A. C.

LIC. GUILLERMO NARVÁEZ OSORIO
RECTOR DE LA UNIVERSIDAD JUÁREZ AUTÓNOMA DE TABASCO
P R E S E N T E:

Con base en las disposiciones del Presupuesto de Egresos de la Federación para el Ejercicio Fiscal 2023; las consideraciones en relación a la matrícula emitidas por la SEP y su solicitud para que la AMOCVIES, A.C. auditara el Segundo informe semestral de matrícula y su variación con respecto al año anterior, la Universidad Autónoma de Zacatecas fue designada como Auditor Externo AMOCVIES, A.C. para efectuar la auditoría a la matrícula de la Universidad Juárez Autónoma de Tabasco.

OBJETIVO

Verificar la confiabilidad de los datos reportados en los informes de matrícula del Segundo semestre en cumplimiento de las disposiciones que aplican del artículo 35, fracción III, del Presupuesto de Egresos de la Federación para el ejercicio fiscal 2023.

ALCANCES

Recibida la información de la matrícula conforme a las indicaciones y formatos determinados por la SEP, cuyo contenido es responsabilidad del Departamento de Servicios Escolares de la Universidad Juárez Autónoma de Tabasco, se analizó de la siguiente manera.

- I. Se revisó el cálculo de la muestra de los expedientes escolares de alumnos con base en la fórmula proporcionada por AMOCVIES, A.C., la estratificación se realizó por programa educativo. El total de matrícula de la Universidad reportado en el informe DGESUI-SEP es de **27,824** alumnos y la muestra que se revisó es de **96** expedientes escolares.
- II. La auditoría consistió en la confrontación de la evidencia que soporta las cifras de la matrícula reportadas en el Segundo informe semestral de matrícula con base en el esquema determinado por la AMOCVIES, A.C., comprometiéndose a presentar los resultados de dicha auditoría externa con todo profesionalismo, imparcialidad y objetividad.



Asociación Mexicana de Órganos de Control y Vigilancia en Instituciones de Educación Superior, A. C.

RESULTADOS

1. Soporte de aspirantes a la Institución.

Los programas educativos de la Institución cuentan con soporte documental electrónico de los aspirantes registrados en el *Informe DGESUI-SEP*.

2. Análisis de duplicidad de alumnos registrados en la base de datos.

El **100%** de los **27,824** alumnos no presenta duplicidad

3. Concordancia entre las cifras del *Informe DGESUI-SEP* y la base de datos de Servicios Escolares.

Se encontró un **100%** de concordancia entre las cifras de matrícula reportada en el Informe DGESUI-SEP (aspirantes, nuevo ingreso, reingreso y matrícula total) con la base de datos de la matrícula del Departamento de Servicios Escolares de la Universidad Juárez Autónoma de Tabasco.

4. Concordancia entre el sexo y nombre del alumno en la base de datos de Servicios Escolares.

Existe concordancia entre el sexo y nombre del alumno en la base de datos del Departamento de Servicios Escolares de la Universidad Juárez Autónoma de Tabasco

5. Concordancia entre las cifras del *Informe DGESUI-SEP* y la *Estadística 911*.

Se encontró un **100%** de concordancia entre las cifras de matrícula reportada en el Informe DGESUI-SEP (aspirantes, nuevo ingreso, reingreso y matrícula total) con la estadística 911.

6. Revisión de expedientes escolares de alumnos registrados.

Los expedientes escolares de los alumnos de la muestra revisada cuentan con el **100%** de los documentos señalados en la normativa correspondiente.



Asociación Mexicana de Órganos de Control y Vigilancia en Instituciones de Educación Superior, A. C.

7. Resumen de matrícula.

Resumen de matrícula reportada con base en el informe DGESUI-SEP y fecha de corte al 30 de septiembre de 2023.

Nivel	Matrícula de nuevo ingreso	Matrícula de reingreso	Total
Media Superior	---	---	---
TSU	23	36	59
Licenciatura	5,346	20,902	26,248
Especialidad	309	552	861
Maestría	216	260	476
Doctorado	60	120	180
Total	5,954	21,870	27,824

8. Variación de la matrícula.

Se encontró que la variación entre los indicadores de matrícula de la Universidad Juárez Autónoma de Tabasco a la fecha de corte con respecto al año anterior (septiembre 2023 /septiembre 2022) es por la cantidad de **-1543** alumnos, como se muestra en el cuadro siguiente:

Nivel	Matrícula total actual de acuerdo al informe DGESUI-SEP de 30 de septiembre de 2023	Matrícula total del año pasado de acuerdo al Informe de auditoría externa de 30 de septiembre 2022	Variación
Media Superior	---	---	---
TSU/PA	59	60	-1
Licenciatura	26,248	28,051	-1,803
Especialidad	861	736	125
Maestría	476	348	128
Doctorado	180	172	8
Total	27,824	29,367	-1,543

Porcentaje de variación global de la matrícula: **-5.25%**



Asociación Mexicana de Órganos de Control y Vigilancia en Instituciones de Educación Superior, A. C.

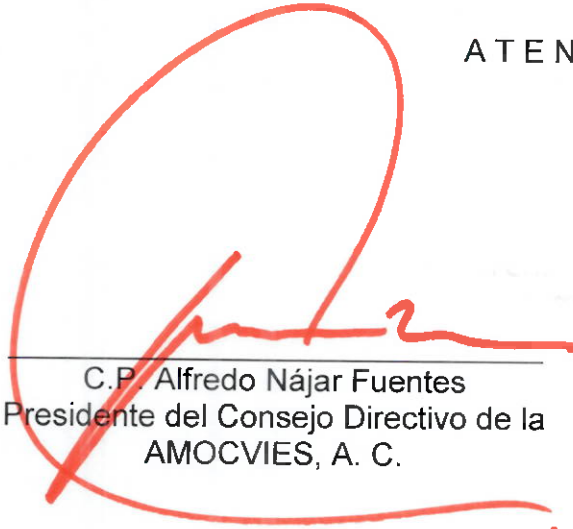
CONCLUSIÓN

De acuerdo al objetivo de la auditoría, se desprende que la información emitida por la Universidad Juárez Autónoma de Tabasco es razonablemente confiable, determinando un **100%** de concordancia entre los datos contenidos en el Segundo informe semestral de matrícula 2023 en consideración al Artículo 35, fracción III, del Presupuesto de Egresos de la Federación 2023 y las evidencias presentadas por la Institución.


La auditoría a la matrícula de la Universidad Juárez Autónoma de Tabasco, se llevó a cabo de conformidad con las Normas de Auditoría para Atestiguar. Dichas normas exigen que cumplamos con los requisitos de ética, así como que planifiquemos y ejecutemos la auditoría con el fin de obtener una seguridad razonable sobre la información que se reportará a la SEP.

Villahermosa, Tabasco, a 17 de noviembre de 2023.

ATENTAMENTE



C.P. Alfredo Nájar Fuentes
Presidente del Consejo Directivo de la
AMOCVIES, A. C.



M.en D.F. Noé Rivas Santoyo
Contralor Interno de la Universidad
Autónoma de Zacatecas




UNIVERSIDAD JUÁREZ AUTÓNOMA DE TABASCO

“ESTUDIO EN LA DUDA. ACCIÓN EN LA FE”

RESUMEN DE MATRÍCULA REPORTADA CON BASE EN EL INFORME DGESUI-SEP. (SEGUNDO SEMESTRE DE 2023)

Nivel educativo	Matrícula de nuevo ingreso	Matrícula de reingreso	Total
<i>TSU</i>	23	36	59
<i>LICENCIATURA</i>	5,346	20,902	26,248
<i>ESPECIALIDAD</i>	309	552	861
<i>MAESTRÍA</i>	216	260	476
<i>DOCTORADO</i>	60	120	180
TOTAL	5,954	21,870	27,824


DRA. PATRICIA ORDOÑEZ LEÓN
DIRECTORA DE SERVICIOS ESCOLARES


Dirección
de Servicios Escolares


DRA. VERONICA GARCÍA MARTÍNEZ
RESPONSABLE DEL LLENADO


DIRECCION GENERAL DE
PLANEACION Y EVALUACION
INSTITUCIONAL



UNIVERSIDAD JUÁREZ AUTÓNOMA DE TABASCO

"ESTUDIO EN LA DUDA. ACCIÓN EN LA FE"

INFORME SEMESTRAL ESPECÍFICO SOBRE AMPLIACIÓN DE LA MATRÍCULA ESCOLAR (SEGUNDO SEMESTRE DE 2023)

NIVEL EDUCATIVO	MATRÍCULA TOTAL ACTUAL DGSU-SEP 30 DE SEPTIEMBRE DE 2023	MATRÍCULA TOTAL DEL AÑO PASADO DE ACUERDO A LA AUDITORIA EXTERNA DEL 30 DE SEPTIEMBRE DE 2022	Variación respecto al semestre anterior	% (+ ó -) CALCULADO
<i>TSU</i>	59	60	-1	-1.67%
<i>LICENCIATURA</i>	26,248	28,051	-1,803	-6.43%
<i>ESPECIALIDAD</i>	861	736	125	16.98%
<i>MAESTRÍA</i>	476	348	128	36.78%
<i>DOCTORADO</i>	180	172	8	4.65%
TOTAL	27,824	29,367	-1,543	-5.25%

COMENTARIOS ACLARATORIOS:	
1	El Técnico superior tuvo un decremento muy mínimo, solo un estudiante; en el caso de la licenciatura si hubo una baja mayor, tanto en el ingreso como en el reingreso. En el primer caso hubo licenciaturas con poca demanda que tuvieron un ingreso escaso; otros programas (de tecnologías) que están en liquidación por la creación de nueva oferta; también se observa una reducción paulatina en la división académica que se ubica en Tenosique, debido a las condiciones socioeconómicas de la población y de la oferta educativa que en esa región ha proliferado, lo que ha impactado el ingreso. Se ha advertido que la falta de becas de apoyo federal a los estudiantes ha impactado sensiblemente a la matrícula. Nos afectan las reglas de operación; son prioridad solo las escuelas normales, interculturales y universidades Benito Juárez.
2	En el caso de especialidades estás mostraron un incremento en la matrícula debido a que se aprobó un nuevos programas de especialidad (pediatría) también de maestría (ingeniería estructural, hidráulica) lo que permitió ofrecer nuevas alternativas de posgrado.
3	En el caso de doctorado también se logró un incremento de matrícula, en virtud que se abrió uno nuevo (Gestión de Tecnologías de la Información) algunos programas que son generacionales.


DRA. PATRICIA ORDONEZ LEÓN
DIRECTORA DE SERVICIOS ESCOLARES


Dirección
de Servicios Escolares


DRA. VERONICA GARCÍA MARTÍNEZ
RESPONSABLE DEL LLENADO


DIRECCIÓN GENERAL DE
PLANIFICACIÓN Y EVALUACIÓN
INSTITUCIONAL

INFORME DE MATRÍCULA

NOMBRE DE LA INSTITUCIÓN: UNIVERSIDAD JUÁREZ AUTÓNOMA DE TABASCO

FECHA DE CAPTURA: 30 DE SEPTIEMBRE DE 2023

Informe Reportado del Semestre:	
1°	2°
30-mar-23	30-sep-23

Informe Trimestral Reportado			
1°	2°	3°	4°
15-abr-23	15-jul-23	15-oct-23	15-ene-24

MODALIDAD: ESCOLARIZADA

NOMBRE DEL CAMPUS: CENTRO

NIVEL	ESCUELA / FACULTAD / CENTRO / DES	MUNICIPIO	ASPIRANTES			NUEVO INGRESO			REINGRESO			MATRICULA TOTAL			
			H	M	Total	H	M	Total	H	M	Total	H	M	Total	
TSU/PA															
	TÉCNICO SUPERIOR UNIVERSITARIO EN MÚSICA	DIVISIÓN ACADÉMICA DE EDUCACIÓN Y ARTES	CENTRO	19	9	28	16	7	23	27	9	36	43	16	59
	TOTAL TSU/PA			19	9	28	16	7	23	27	9	36	43	16	59


LICENCIATURA			H	M	Total	H	M	Total	H	M	Total	H	M	Total
INGENIERÍA EN ACUACULTURA	DIVISIÓN ACADÉMICA DE CIENCIAS AGROPECUARIAS	CENTRO	15	18	33	4	10	14	27	14	41	31	24	55
INGENIERÍA EN AGRONOMÍA	DIVISIÓN ACADÉMICA DE CIENCIAS AGROPECUARIAS	CENTRO	58	21	79	38	14	52	53	19	72	91	33	124
INGENIERÍA EN ALIMENTOS	DIVISIÓN ACADÉMICA DE CIENCIAS AGROPECUARIAS	CENTRO	18	25	43	11	9	20	13	20	33	24	29	53
LICENCIATURA EN MEDICINA VETERINARIA Y ZOOTECNIA	DIVISIÓN ACADÉMICA DE CIENCIAS AGROPECUARIAS	CENTRO	225	172	397	73	86	159	519	373	892	592	459	1051
LICENCIATURA EN BIOLOGÍA	DIVISIÓN ACADÉMICA DE CIENCIAS BIOLÓGICAS	CENTRO	116	167	283	67	51	118	233	264	497	300	315	615
LICENCIATURA EN GESTIÓN AMBIENTAL	DIVISIÓN ACADÉMICA DE CIENCIAS BIOLÓGICAS	CENTRO	5	5	10	1	3	4	24	25	49	25	28	53
LICENCIATURA EN INGENIERÍA AMBIENTAL	DIVISIÓN ACADÉMICA DE CIENCIAS BIOLÓGICAS	CENTRO	77	73	150	49	29	78	189	168	357	238	197	435
LICENCIATURA EN ADMINISTRACIÓN	DIVISIÓN ACADÉMICA DE CIENCIAS ECONÓMICO ADMINISTRATIVAS	CENTRO	214	275	489	149	165	314	598	701	1299	747	866	1613
LICENCIATURA EN CONTADURÍA PÚBLICA	DIVISIÓN ACADÉMICA DE CIENCIAS ECONÓMICO ADMINISTRATIVAS	CENTRO	277	241	518	200	156	356	653	678	1331	853	834	1687
LICENCIATURA EN ECONOMÍA	DIVISIÓN ACADÉMICA DE CIENCIAS ECONÓMICO ADMINISTRATIVAS	CENTRO	36	21	57	24	14	38	140	102	242	164	116	280
LICENCIATURA EN MERCADOTECNIA	DIVISIÓN ACADÉMICA DE CIENCIAS ECONÓMICO ADMINISTRATIVAS	CENTRO	81	160	241	55	102	157	295	382	677	350	484	834
LICENCIATURA EN CIRUJANO DENTISTA	DIVISIÓN ACADÉMICA DE CIENCIAS DE LA SALUD	CENTRO	163	324	487	92	145	237	281	656	937	373	801	1174
LICENCIATURA EN ENFERMERÍA	DIVISIÓN ACADÉMICA DE CIENCIAS DE LA SALUD	CENTRO	125	398	523	73	164	237	204	577	781	277	741	1018
LICENCIATURA EN MÉDICO CIRUJANO	DIVISIÓN ACADÉMICA DE CIENCIAS DE LA SALUD	CENTRO	693	1041	1734	141	157	298	592	663	1255	733	820	1553
LICENCIATURA EN NUTRICIÓN	DIVISIÓN ACADÉMICA DE CIENCIAS DE LA SALUD	CENTRO	151	460	611	44	125	169	109	469	578	153	594	747
LICENCIATURA EN PSICOLOGÍA	DIVISIÓN ACADÉMICA DE CIENCIAS DE LA SALUD	CENTRO	82	274	356	58	180	238	151	419	570	209	599	808
LICENCIATURA EN DERECHO	DIVISIÓN ACADÉMICA DE CIENCIAS SOCIALES Y HUMANIDADES	CENTRO	240	335	575	162	227	389	768	935	1703	930	1162	2092
LICENCIATURA EN HISTORIA	DIVISIÓN ACADÉMICA DE CIENCIAS SOCIALES Y HUMANIDADES	CENTRO	17	15	32	8	5	13	56	16	72	64	21	85
LICENCIATURA EN SOCIOLOGÍA	DIVISIÓN ACADÉMICA DE CIENCIAS SOCIALES Y HUMANIDADES	CENTRO	15	26	41	7	10	17	24	49	73	31	59	90
LICENCIATURA EN CIENCIAS DE LA EDUCACIÓN	DIVISIÓN ACADÉMICA DE EDUCACIÓN Y ARTES	CENTRO	92	300	392	55	171	226	260	646	906	315	817	1132
LICENCIATURA EN COMUNICACIÓN	DIVISIÓN ACADÉMICA DE EDUCACIÓN Y ARTES	CENTRO	60	121	181	42	61	103	188	208	396	230	269	499
LICENCIATURA EN GESTIÓN Y PROMOCIÓN DE LA CULTURA	DIVISIÓN ACADÉMICA DE EDUCACIÓN Y ARTES	CENTRO	5	13	18	3	8	11	11	21	32	14	29	43
LICENCIATURA EN IDIOMAS	DIVISIÓN ACADÉMICA DE EDUCACIÓN Y ARTES	CENTRO	112	288	400	70	165	235	297	622	919	367	787	1154
	TOTAL LICENCIATURA		2877	4773	7650	1426	2057	3483	5685	8027	13712	7111	10084	17195

ESPECIALIDAD			H	M	Total	H	M	Total	H	M	Total	H	M	Total
ESPECIALIDAD EN ENDODONCIA	DIVISIÓN ACADÉMICA DE CIENCIAS DE LA SALUD	CENTRO	0	0	0	0	0	0	2	8	10	2	8	10
ESPECIALIDAD EN ENFERMERÍA EN CUIDADOS INTENSIVOS	DIVISIÓN ACADÉMICA DE CIENCIAS DE LA SALUD	CENTRO	7	12	19	7	12	19	0	0	0	7	12	19
ESPECIALIDAD EN ENFERMERÍA PEDIÁTRICA	DIVISIÓN ACADÉMICA DE CIENCIAS DE LA SALUD	CENTRO	1	8	9	1	8	9	0	0	0	1	8	9
ESPECIALIDAD EN ENFERMERÍA QUIRÚRGICA	DIVISIÓN ACADÉMICA DE CIENCIAS DE LA SALUD	CENTRO	7	17	24	7	17	24	0	0	0	7	17	24
ESPECIALIDAD EN EPIDEMIOLOGÍA	DIVISIÓN ACADÉMICA DE CIENCIAS DE LA SALUD	CENTRO	2	2	4	2	2	4	1	2	3	3	4	7
ESPECIALIDAD EN IMAGENOLÓGIA DIAGNÓSTICA Y TERAPÉUTICA	DIVISIÓN ACADÉMICA DE CIENCIAS DE LA SALUD	CENTRO	7	4	11	7	4	11	9	3	12	16	7	23
ESPECIALIDAD EN MEDICINA DE URGENCIAS	DIVISIÓN ACADÉMICA DE CIENCIAS DE LA SALUD	CENTRO	31	22	53	31	22	53	32	21	53	63	43	106
ESPECIALIDAD EN MEDICINA DEL TRABAJO Y AMBIENTAL	DIVISIÓN ACADÉMICA DE CIENCIAS DE LA SALUD	CENTRO	1	3	4	1	3	4	0	0	0	1	3	4
ESPECIALIDAD EN NEONATOLOGÍA	DIVISIÓN ACADÉMICA DE CIENCIAS DE LA SALUD	CENTRO	0	0	0	0	0	0	1	0	1	1	0	1
ESPECIALIDAD EN ODONTOLOGÍA INFANTIL	DIVISIÓN ACADÉMICA DE CIENCIAS DE LA SALUD	CENTRO	2	4	6	2	4	6	2	6	8	4	10	14
ESPECIALIDAD EN ORTODONCIA	DIVISIÓN ACADÉMICA DE CIENCIAS DE LA SALUD	CENTRO	5	8	13	5	8	13	2	10	12	7	18	25
ESPECIALIDAD EN ORTOPEDIA Y TRAUMATOLOGÍA	DIVISIÓN ACADÉMICA DE CIENCIAS DE LA SALUD	CENTRO	5	3	8	5	3	8	41	12	53	46	15	61
ESPECIALIDAD EN PEDIATRÍA	DIVISIÓN ACADÉMICA DE CIENCIAS DE LA SALUD	CENTRO	3	1	4	3	1	4	0	0	0	3	1	4
ESPECIALIDAD EN PSIQUIATRÍA	DIVISIÓN ACADÉMICA DE CIENCIAS DE LA SALUD	CENTRO	5	4	9	5	4	9	13	10	23	18	14	32
ESPECIALIZACIÓN EN ANESTESIOLOGÍA	DIVISIÓN ACADÉMICA DE CIENCIAS DE LA SALUD	CENTRO	9	18	27	9	18	27	27	35	62	36	53	89
ESPECIALIZACIÓN EN CIRUGÍA GENERAL	DIVISIÓN ACADÉMICA DE CIENCIAS DE LA SALUD	CENTRO	14	3	17	14	3	17	50	22	72	64	25	89
ESPECIALIZACIÓN EN GINECOLOGÍA Y OBSTETRICIA	DIVISIÓN ACADÉMICA DE CIENCIAS DE LA SALUD	CENTRO	7	23	30	7	23	30	30	51	81	37	74	111
ESPECIALIZACIÓN EN MEDICINA FAMILIAR	DIVISIÓN ACADÉMICA DE CIENCIAS DE LA SALUD	CENTRO	18	39	57	18	39	57	48	58	106	66	97	163
ESPECIALIZACIÓN EN MEDICINA INTERNA	DIVISIÓN ACADÉMICA DE CIENCIAS DE LA SALUD	CENTRO	7	7	14	7	7	14	34	22	56	41	29	70
	TOTAL ESPECIALIDAD		131	178	309	131	178	309	292	260	552	423	438	861




Dirección de Servicios Escolares

DIRECCIÓN GENERAL DE PLANEACIÓN Y EVALUACIÓN INSTITUCIONAL



INFORME DE MATRÍCULA

NOMBRE DE LA INSTITUCIÓN: UNIVERSIDAD JUÁREZ AUTÓNOMA DE TABASCO

FECHA DE CAPTURA: 30 DE SEPTIEMBRE DE 2023

Informe Reportado del Semestre:

1°	2°
30-mar-23	30-sep-23

Informe Trimestral Reportado

1°	2°	3°	4°
15-abr-23	15-jul-23	15-oct-23	15-ene-24

MODALIDAD: ESCOLARIZADA

NOMBRE DEL CAMPUS: CENTRO	NIVEL	ESCUELA / FACULTAD / CENTRO / DES	MUNICIPIO	ASPIRANTES			NUEVO INGRESO			REINGRESO			MATRÍCULA TOTAL		
				H	M	Total	H	M	Total	H	M	Total	H	M	Total
MAESTRÍA															
MAESTRÍA EN CIENCIAS AGROALIMENTARIAS		DIVISIÓN ACADÉMICA DE CIENCIAS AGROPECUARIAS	CENTRO	2	2	4	2	2	4	1	2	3	3	4	7
MAESTRÍA EN PRODUCCIÓN ANIMAL TROPICAL		DIVISIÓN ACADÉMICA DE CIENCIAS AGROPECUARIAS	CENTRO	7	3	10	7	3	10	3	5	8	10	8	18
MAESTRÍA EN CIENCIAS AMBIENTALES		DIVISIÓN ACADÉMICA DE CIENCIAS BIOLÓGICAS	CENTRO	5	5	10	5	5	10	6	7	13	11	12	23
MAESTRÍA EN INGENIERÍA, TECNOLOGÍA Y GESTIÓN AMBIENTAL		DIVISIÓN ACADÉMICA DE CIENCIAS BIOLÓGICAS	CENTRO	2	1	3	2	1	3	0	1	1	2	2	4
MAESTRÍA EN ADMINISTRACIÓN Y DIRECCIÓN ESTRATÉGICA		DIVISIÓN ACADÉMICA DE CIENCIAS ECONÓMICO ADMINISTRATIVAS	CENTRO	0	0	0	0	0	0	10	7	17	10	7	17
MAESTRÍA EN CIENCIAS EN GESTIÓN DEL DESARROLLO REGIONAL		DIVISIÓN ACADÉMICA DE CIENCIAS ECONÓMICO ADMINISTRATIVAS	CENTRO	0	0	0	0	0	0	4	5	9	4	5	9
MAESTRÍA EN CONTADURÍA		DIVISIÓN ACADÉMICA DE CIENCIAS ECONÓMICO ADMINISTRATIVAS	CENTRO	0	0	0	0	0	0	7	8	15	7	8	15
MAESTRÍA EN GERENCIA PÚBLICA Y GOBIERNO		DIVISIÓN ACADÉMICA DE CIENCIAS ECONÓMICO ADMINISTRATIVAS	CENTRO	0	0	0	0	0	0	4	1	5	4	1	5
MAESTRÍA EN CIENCIAS BIOMÉDICAS		DIVISIÓN ACADÉMICA DE CIENCIAS DE LA SALUD	CENTRO	0	0	0	0	0	0	2	4	6	2	4	6
MAESTRÍA EN CIENCIAS EN INTERVENCIÓN PSICOSOCIAL		DIVISIÓN ACADÉMICA DE CIENCIAS DE LA SALUD	CENTRO	4	8	12	4	8	12	0	0	0	4	8	12
MAESTRÍA EN ENFERMERÍA		DIVISIÓN ACADÉMICA DE CIENCIAS DE LA SALUD	CENTRO	4	1	5	4	1	5	0	0	0	4	1	5
MAESTRÍA EN GERONTOLOGÍA SOCIAL INTEGRAL		DIVISIÓN ACADÉMICA DE CIENCIAS DE LA SALUD	CENTRO	4	5	9	4	5	9	0	0	0	4	5	9
MAESTRÍA EN SALUD PÚBLICA		DIVISIÓN ACADÉMICA DE CIENCIAS DE LA SALUD	CENTRO	2	5	7	2	5	7	0	0	0	2	5	7
MAESTRÍA EN DERECHO		DIVISIÓN ACADÉMICA DE CIENCIAS SOCIALES Y HUMANIDADES	CENTRO	8	7	15	8	7	15	21	27	48	29	34	63
MAESTRÍA EN ESTUDIOS JURÍDICOS		DIVISIÓN ACADÉMICA DE CIENCIAS SOCIALES Y HUMANIDADES	CENTRO	0	0	0	0	0	0	4	2	6	4	2	6
MAESTRÍA EN FILOSOFÍA APLICADA		DIVISIÓN ACADÉMICA DE CIENCIAS SOCIALES Y HUMANIDADES	CENTRO	5	0	5	5	0	5	0	0	0	5	0	5
MAESTRÍA EN MÉTODOS DE SOLUCIÓN DE CONFLICTOS Y DERECHOS HUMANOS		DIVISIÓN ACADÉMICA DE CIENCIAS SOCIALES Y HUMANIDADES	CENTRO	0	0	0	0	0	0	2	7	9	2	7	9
MAESTRÍA EN GESTIÓN EDUCATIVA		DIVISIÓN ACADÉMICA DE CIENCIAS DE LA EDUCACIÓN	CENTRO	2	4	6	2	4	6	1	4	5	3	8	11
MAESTRÍA EN INTERVENCIÓN E INNOVACIÓN DE LA PRÁCTICA EDUCATIVA		DIVISIÓN ACADÉMICA DE CIENCIAS DE LA EDUCACIÓN	CENTRO	3	8	11	3	8	11	4	9	13	7	17	24
TOTAL MAESTRÍA				48	49	97	48	49	97	69	89	158	117	138	255
DOCTORADO															
DOCTORADO EN CIENCIAS AGROPECUARIAS		DIVISIÓN ACADÉMICA DE CIENCIAS AGROPECUARIAS	CENTRO	3	4	7	3	4	7	0	3	3	3	7	10
DOCTORADO EN CIENCIAS EN ECOLOGÍA Y MANEJO DE SISTEMAS TROPICALES		DIVISIÓN ACADÉMICA DE CIENCIAS BIOLÓGICAS	CENTRO	1	5	6	1	5	6	6	14	20	7	19	26
DOCTORADO EN ADMINISTRACIÓN EDUCATIVA		DIVISIÓN ACADÉMICA DE CIENCIAS ECONÓMICO ADMINISTRATIVAS	CENTRO	0	0	0	0	0	0	1	8	9	1	8	9
DOCTORADO EN ESTUDIOS ECONÓMICO ADMINISTRATIVOS		DIVISIÓN ACADÉMICA DE CIENCIAS ECONÓMICO ADMINISTRATIVAS	CENTRO	0	0	0	0	0	0	11	15	26	11	15	26
DOCTORADO EN CIENCIAS BIOMÉDICAS		DIVISIÓN ACADÉMICA DE CIENCIAS DE LA SALUD	CENTRO	0	0	0	0	0	0	1	4	5	1	4	5
DOCTORADO EN SALUD PÚBLICA		DIVISIÓN ACADÉMICA DE CIENCIAS DE LA SALUD	CENTRO	0	0	0	0	0	0	1	1	0	1	1	1
DOCTORADO EN ESTUDIOS JURÍDICOS		DIVISIÓN ACADÉMICA DE CIENCIAS SOCIALES Y HUMANIDADES	CENTRO	0	0	0	0	0	0	8	4	12	8	4	12
DOCTORADO EN MÉTODOS DE SOLUCIÓN DE CONFLICTOS Y DERECHOS HUMANOS		DIVISIÓN ACADÉMICA DE CIENCIAS SOCIALES Y HUMANIDADES	CENTRO	0	0	0	0	0	0	4	2	6	4	2	6
DOCTORADO EN EDUCACIÓN		DIVISIÓN ACADÉMICA DE EDUCACIÓN Y ARTES	CENTRO	6	8	14	6	8	14	0	0	0	6	8	14
TOTAL DOCTORADO				10	17	27	10	17	27	31	51	82	41	68	109
TOTAL DE CAMPUS CENTRO				3085	5026	8111	1631	2308	3939	6104	8436	14540	7735	10744	18479



Dirección de Servicios Escolares



DIRECTOR GENERAL DE PLANEACIÓN Y EVALUACIÓN INSTITUCIONAL

INFORME DE MATRÍCULA

NOMBRE DE LA INSTITUCIÓN: UNIVERSIDAD JUÁREZ AUTÓNOMA DE TABASCO

FECHA DE CAPTURA: 30 DE SEPTIEMBRE DE 2023

Informe Reportado del Semestre:	
1*	2*
30-mar-23	30-sep-23

Informe Trimestral Reportado			
1*	2*	3*	4*
15-abr-23	15-jul-23	15-oct-23	15-ene-24

MODALIDAD: ESCOLARIZADA

NOMBRE DEL CAMPUS: CHONTALPA	NIVEL	ESCUELA / FACULTAD / CENTRO / DES	MUNICIPIO	ASPIRANTES			NUEVO INGRESO			REINGRESO			MATRÍCULA TOTAL		
				H	M	Total	H	M	Total	H	M	Total	H	M	Total
LICENCIATURA															
	INGENIERÍA GEOFÍSICA	DIVISIÓN ACADÉMICA DE CIENCIAS BÁSICAS	CUNDUACÁN	32	20	52	16	9	25	76	55	131	92	64	156
	LICENCIATURA EN ACTUARÍA	DIVISIÓN ACADÉMICA DE CIENCIAS BÁSICAS	CUNDUACÁN	8	6	14	7	4	11	37	20	57	44	24	68
	LICENCIATURA EN CIENCIAS COMPUTACIONALES	DIVISIÓN ACADÉMICA DE CIENCIAS BÁSICAS	CUNDUACÁN	23	5	28	15	1	16	31	8	39	46	9	55
	LICENCIATURA EN FÍSICA	DIVISIÓN ACADÉMICA DE CIENCIAS BÁSICAS	CUNDUACÁN	20	8	28	17	5	22	71	21	92	88	26	114
	LICENCIATURA EN MATEMÁTICAS	DIVISIÓN ACADÉMICA DE CIENCIAS BÁSICAS	CUNDUACÁN	19	11	30	12	8	20	23	16	39	35	24	59
	LICENCIATURA EN QUÍMICA	DIVISIÓN ACADÉMICA DE CIENCIAS BÁSICAS	CUNDUACÁN	24	31	55	6	5	11	45	48	93	51	53	104
	QUÍMICO FARMACÉUTICO BIÓLOGO	DIVISIÓN ACADÉMICA DE CIENCIAS BÁSICAS	CUNDUACÁN	95	87	182	58	43	101	158	202	360	215	245	461
	INGENIERÍA EN INFORMÁTICA ADMINISTRATIVA	DIVISIÓN ACADÉMICA DE CIENCIAS Y TECNOLOGÍAS DE LA INFORMACIÓN	CUNDUACÁN	14	14	28	9	9	18	55	59	114	64	68	132
	INGENIERÍA EN SISTEMAS COMPUTACIONALES	DIVISIÓN ACADÉMICA DE CIENCIAS Y TECNOLOGÍAS DE LA INFORMACIÓN	CUNDUACÁN	178	45	223	128	33	161	432	90	522	560	123	683
	LICENCIATURA EN TECNOLOGÍAS DE LA INFORMACIÓN a/	DIVISIÓN ACADÉMICA DE CIENCIAS Y TECNOLOGÍAS DE LA INFORMACIÓN	CUNDUACÁN	0	0	0	0	0	0	10	2	12	10	2	12
	LICENCIATURA EN TELEMÁTICA a/	DIVISIÓN ACADÉMICA DE CIENCIAS Y TECNOLOGÍAS DE LA INFORMACIÓN	CUNDUACÁN	0	0	0	0	0	0	3	0	3	3	0	3
	INGENIERÍA CIVIL	DIVISIÓN ACADÉMICA DE INGENIERÍA Y ARQUITECTURA	CUNDUACÁN	157	45	202	107	37	144	392	117	509	499	154	653
	INGENIERÍA ELÉCTRICA Y ELECTRÓNICA	DIVISIÓN ACADÉMICA DE INGENIERÍA Y ARQUITECTURA	CUNDUACÁN	87	3	90	69	3	72	200	19	219	269	22	291
	INGENIERÍA MECÁNICA ELÉCTRICA	DIVISIÓN ACADÉMICA DE INGENIERÍA Y ARQUITECTURA	CUNDUACÁN	166	6	172	99	2	101	459	22	481	558	24	582
	INGENIERÍA QUÍMICA	DIVISIÓN ACADÉMICA DE INGENIERÍA Y ARQUITECTURA	CUNDUACÁN	84	81	165	43	36	79	220	209	429	268	245	508
	LICENCIATURA EN ARQUITECTURA	DIVISIÓN ACADÉMICA DE INGENIERÍA Y ARQUITECTURA	CUNDUACÁN	133	131	264	77	76	153	371	357	728	448	433	881
	TOTAL LICENCIATURA			1040	493	1533	663	271	934	2583	1245	3828	3246	1516	4762

MAESTRÍA				H	M	Total	H	M	Total	H	M	Total	H	M	Total
	MAESTRÍA EN CIENCIAS CON ORIENTACIÓN EN MATERIALES, NANOCIENCIAS Y QUÍMICA ORGÁNICA	DIVISIÓN ACADÉMICA DE CIENCIAS BÁSICAS	CUNDUACÁN	5	0	5	5	0	5	5	1	6	10	1	11
	MAESTRÍA EN CIENCIAS EN MATEMÁTICAS APLICADAS	DIVISIÓN ACADÉMICA DE CIENCIAS BÁSICAS	CUNDUACÁN	2	0	2	2	0	2	0	2	2	2	2	4
	MAESTRÍA EN CIENCIAS EN QUÍMICA APLICADA	DIVISIÓN ACADÉMICA DE CIENCIAS BÁSICAS	CUNDUACÁN	4	4	8	4	4	8	2	9	11	6	13	19
	MAESTRÍA EN CIENCIAS MATEMÁTICAS	DIVISIÓN ACADÉMICA DE CIENCIAS BÁSICAS	CUNDUACÁN	2	0	2	2	0	2	1	1	2	3	1	4
	MAESTRÍA EN ADMINISTRACIÓN DE TECNOLOGÍAS DE LA INFORMACIÓN	DIVISIÓN ACADÉMICA DE CIENCIAS Y TECNOLOGÍAS DE LA INFORMACIÓN	CUNDUACÁN	6	7	13	6	7	13	8	2	10	14	9	23
	MAESTRÍA EN CIENCIAS DE LA COMPUTACIÓN	DIVISIÓN ACADÉMICA DE CIENCIAS Y TECNOLOGÍAS DE LA INFORMACIÓN	CUNDUACÁN	10	0	10	10	0	10	3	2	5	13	2	15
	MAESTRÍA EN TECNOLOGÍAS PARA EL APRENDIZAJE Y EL CONOCIMIENTO	DIVISIÓN ACADÉMICA DE CIENCIAS Y TECNOLOGÍAS DE LA INFORMACIÓN	CUNDUACÁN	0	0	0	0	0	0	8	9	17	8	9	17
	MAESTRÍA EN ARQUITECTURA Y AMBIENTE	DIVISIÓN ACADÉMICA DE INGENIERÍA Y ARQUITECTURA	CUNDUACÁN	4	2	6	4	2	6	0	3	3	4	5	9
	MAESTRÍA EN CIENCIAS EN BIOTECNOLOGÍA APLICADA	DIVISIÓN ACADÉMICA DE INGENIERÍA Y ARQUITECTURA	CUNDUACÁN	3	2	5	3	2	5	0	0	0	3	2	5
	MAESTRÍA EN CIENCIAS EN INGENIERÍA	DIVISIÓN ACADÉMICA DE INGENIERÍA Y ARQUITECTURA	CUNDUACÁN	7	2	9	7	2	9	1	3	4	8	5	13
	MAESTRÍA EN CORROSIÓN Y GESTIÓN DE INTEGRIDAD	DIVISIÓN ACADÉMICA DE INGENIERÍA Y ARQUITECTURA	CUNDUACÁN	8	0	8	8	0	8	3	2	5	11	2	13
	MAESTRÍA EN INGENIERÍA ESTRUCTURAL	DIVISIÓN ACADÉMICA DE INGENIERÍA Y ARQUITECTURA	CUNDUACÁN	4	0	4	4	0	4	6	2	8	10	2	12
	MAESTRÍA EN INGENIERÍA HIDRÁULICA	DIVISIÓN ACADÉMICA DE INGENIERÍA Y ARQUITECTURA	CUNDUACÁN	7	3	10	7	3	10	0	0	0	7	3	10
	TOTAL MAESTRÍA			62	20	82	62	20	82	37	36	73	99	56	155

DOCTORADO				H	M	Total	H	M	Total	H	M	Total	H	M	Total
	DOCTORADO EN CIENCIAS CON ORIENTACIÓN EN MATERIALES, NANOCIENCIAS Y QUÍMICA ORGÁNICA	DIVISIÓN ACADÉMICA DE CIENCIAS BÁSICAS	CUNDUACÁN	2	1	3	2	1	3	1	1	2	3	2	5
	DOCTORADO EN CIENCIAS EN QUÍMICA APLICADA	DIVISIÓN ACADÉMICA DE CIENCIAS BÁSICAS	CUNDUACÁN	0	5	5	0	5	5	4	6	10	4	11	15
	DOCTORADO EN CIENCIAS MATEMÁTICAS	DIVISIÓN ACADÉMICA DE CIENCIAS BÁSICAS	CUNDUACÁN	1	0	1	1	0	1	2	0	2	3	0	3
	DOCTORADO EN CIENCIAS DE LA COMPUTACIÓN	DIVISIÓN ACADÉMICA DE CIENCIAS Y TECNOLOGÍAS DE LA INFORMACIÓN	CUNDUACÁN	0	0	0	0	0	0	10	4	14	10	4	14
	DOCTORADO EN GESTIÓN DE TECNOLOGÍAS PARA EL APRENDIZAJE Y EL CONOCIMIENTO	DIVISIÓN ACADÉMICA DE CIENCIAS Y TECNOLOGÍAS DE LA INFORMACIÓN	CUNDUACÁN	4	1	5	4	1	5	0	0	0	4	1	5
	DOCTORADO EN CIENCIAS EN INGENIERÍA	DIVISIÓN ACADÉMICA DE INGENIERÍA Y ARQUITECTURA	CUNDUACÁN	14	5	19	14	5	19	5	5	10	19	10	29
	TOTAL DOCTORADO			21	12	33	21	12	33	22	16	38	43	28	71

TOTAL DEL CAMPUS CHONTALPA				1123	525	1648	746	303	1049	2642	1297	3939	3388	1600	4988
-----------------------------------	--	--	--	------	-----	------	-----	-----	------	------	------	------	------	------	------

a/ Programas Educativos en Proceso



Dirección de Servicios Escolares



DIRECCIÓN GENERAL DE PLANEACIÓN Y EVALUACIÓN INSTITUCIONAL

INFORME DE MATRÍCULA

NOMBRE DE LA INSTITUCIÓN: UNIVERSIDAD JUÁREZ AUTÓNOMA DE TABASCO

FECHA DE CAPTURA: 30 DE SEPTIEMBRE DE 2023

Informe Reportado del Semestre:

1*	2*
30-mar-23	30-sep-23

Informe Trimestral Reportado

1*	2*	3*	4*
15-abr-23	15-jul-23	15-oct-23	15-ene-24

MODALIDAD: ESCOLARIZADA

NOMBRE DEL CAMPUS: COMALCALCO			MATRÍCULA											
NIVEL	ESCUELA / FACULTAD / CENTRO / DES	MUNICIPIO	ASPIRANTES			NUEVO INGRESO			REINGRESO			MATRÍCULA TOTAL		
LICENCIATURA			H	M	Total	H	M	Total	H	M	Total	H	M	Total
LICENCIATURA EN ATENCIÓN PREHOSPITALARIA Y DESASTRES	DIVISIÓN ACADÉMICA MULTIDISCIPLINARIA DE COMALCALCO	COMALCALCO	31	43	74	24	32	56	77	97	174	101	129	230
LICENCIATURA EN ENFERMERÍA	DIVISIÓN ACADÉMICA MULTIDISCIPLINARIA DE COMALCALCO	COMALCALCO	49	156	205	37	112	149	96	395	491	133	507	640
LICENCIATURA EN MÉDICO CIRUJANO	DIVISIÓN ACADÉMICA MULTIDISCIPLINARIA DE COMALCALCO	COMALCALCO	251	420	671	45	74	119	255	308	563	300	382	682
LICENCIATURA EN REHABILITACIÓN FÍSICA	DIVISIÓN ACADÉMICA MULTIDISCIPLINARIA DE COMALCALCO	COMALCALCO	32	73	105	20	54	74	112	265	377	132	319	451
TOTAL LICENCIATURA			363	692	1055	126	272	398	540	1065	1605	666	1337	2003

TOTAL DEL CAMPUS COMALCALCO

363 692 1055 126 272 398 540 1065 1605 666 1337 2003

NOMBRE DEL CAMPUS: JALPA DE MÉNDEZ			MATRÍCULA											
NIVEL	ESCUELA / FACULTAD / CENTRO / DES	MUNICIPIO	ASPIRANTES			NUEVO INGRESO			REINGRESO			MATRÍCULA TOTAL		
LICENCIATURA			H	M	Total	H	M	Total	H	M	Total	H	M	Total
INGENIERÍA EN NANOTECNOLOGÍA	DIVISIÓN ACADÉMICA MULTIDISCIPLINARIA DE JALPA DE MÉNDEZ	JALPA DE MÉNDEZ	17	13	30	12	9	21	48	25	73	60	34	94
INGENIERÍA PETROQUÍMICA	DIVISIÓN ACADÉMICA MULTIDISCIPLINARIA DE JALPA DE MÉNDEZ	JALPA DE MÉNDEZ	99	72	171	41	18	59	92	61	153	133	79	212
LICENCIATURA EN ENFERMERÍA	DIVISIÓN ACADÉMICA MULTIDISCIPLINARIA DE JALPA DE MÉNDEZ	JALPA DE MÉNDEZ	49	136	185	34	84	118	87	232	319	121	316	437
LICENCIATURA EN GENÓMICA	DIVISIÓN ACADÉMICA MULTIDISCIPLINARIA DE JALPA DE MÉNDEZ	JALPA DE MÉNDEZ	23	42	65	13	19	32	43	58	101	56	77	133
TOTAL LICENCIATURA			188	263	451	100	130	230	270	376	646	370	506	876
MAESTRÍA			H	M	Total	H	M	Total	H	M	Total	H	M	Total
MAESTRÍA EN CIENCIA Y TECNOLOGÍA	DIVISIÓN ACADÉMICA MULTIDISCIPLINARIA DE JALPA DE MÉNDEZ	JALPA DE MÉNDEZ	4	2	6	4	2	6	4	5	9	8	7	15
TOTAL MAESTRÍA			4	2	6	4	2	6	4	5	9	8	7	15


TOTAL DEL CAMPUS JALPA DE MÉNDEZ

192 265 457 104 132 236 274 381 655 378 513 891

NOMBRE DEL CAMPUS: RÍOS			MATRÍCULA											
NIVEL	ESCUELA / FACULTAD / CENTRO / DES	MUNICIPIO	ASPIRANTES			NUEVO INGRESO			REINGRESO			MATRÍCULA TOTAL		
TSU/PA			H	M	Total	H	M	Total	H	M	Total	H	M	Total
TÉCNICO SUPERIOR UNIVERSITARIO EN ACUICULTURA	DIVISIÓN ACADÉMICA MULTIDISCIPLINARIA DE LOS RÍOS	TENOSIQUE	0	0	0	0	0	0	0	0	0	0	0	0
TOTAL TSU/PA			0	0	0	0	0	0	0	0	0	0	0	0
LICENCIATURA			H	M	Total	H	M	Total	H	M	Total	H	M	Total
INGENIERÍA EN ACUICULTURA	DIVISIÓN ACADÉMICA MULTIDISCIPLINARIA DE LOS RÍOS	TENOSIQUE	0	0	0	0	0	0	13	8	21	13	8	21
INGENIERÍA EN ALIMENTOS	DIVISIÓN ACADÉMICA MULTIDISCIPLINARIA DE LOS RÍOS	TENOSIQUE	6	4	10	4	3	7	13	9	22	17	12	29
INGENIERÍA EN INFORMÁTICA ADMINISTRATIVA	DIVISIÓN ACADÉMICA MULTIDISCIPLINARIA DE LOS RÍOS	TENOSIQUE	13	4	17	9	4	13	56	24	80	65	28	93
LICENCIATURA EN ADMINISTRACIÓN	DIVISIÓN ACADÉMICA MULTIDISCIPLINARIA DE LOS RÍOS	TENOSIQUE	11	8	19	7	3	10	45	55	100	52	58	110
LICENCIATURA EN DERECHO	DIVISIÓN ACADÉMICA MULTIDISCIPLINARIA DE LOS RÍOS	TENOSIQUE	24	39	63	12	18	30	48	73	121	60	91	151
LICENCIATURA EN ENFERMERÍA	DIVISIÓN ACADÉMICA MULTIDISCIPLINARIA DE LOS RÍOS	TENOSIQUE	46	106	152	22	54	76	74	190	264	96	244	340
TOTAL LICENCIATURA			100	161	261	54	82	136	249	359	608	303	441	744
MAESTRÍA			H	M	Total	H	M	Total	H	M	Total	H	M	Total
MAESTRÍA EN DESARROLLO AGROPECUARIO SUSTENTABLE	DIVISIÓN ACADÉMICA MULTIDISCIPLINARIA DE LOS RÍOS	TENOSIQUE	0	0	0	0	0	0	12	4	16	12	4	16
MAESTRÍA EN GESTIÓN E INNOVACIÓN PARA LAS ORGANIZACIONES	DIVISIÓN ACADÉMICA MULTIDISCIPLINARIA DE LOS RÍOS	TENOSIQUE	5	8	13	5	8	13	0	0	0	5	8	13
TOTAL MAESTRÍA			5	8	13	5	8	13	12	4	16	17	12	29

TOTAL DEL CAMPUS RÍOS

105 169 274 59 90 149 261 363 624 320 453 773


 Dirección
de Servicios Escolares

 DIRECCIÓN GENERAL DE
PLANEACIÓN Y EVALUACIÓN
INSTITUCIONAL

INFORME DE MATRÍCULA

NOMBRE DE LA INSTITUCIÓN: UNIVERSIDAD JUÁREZ AUTÓNOMA DE TABASCO

FECHA DE CAPTURA: 30 DE SEPTIEMBRE DE 2023

Informe Reportado del Semestre:	
1°	2°
30-mar-23	30-sep-23

Informe Trimestral Reportado			
1°	2°	3°	4°
15-abr-23	15-jul-23	15-oct-23	15-ene-24

MODALIDAD: NO ESCOLARIZADA

NOMBRE DEL CAMPUS: CENTRO

NIVEL	ESCUELA / FACULTAD / CENTRO / DES	MUNICIPIO	ASPIRANTES			NUEVO INGRESO			REINGRESO			MATRÍCULA TOTAL			
			H	M	Total	H	M	Total	H	M	Total	H	M	Total	
LICENCIATURA															
LICENCIATURA EN AGUA (SEaD)	DIVISIÓN ACADÉMICA DE CIENCIAS BIOLÓGICAS	CENTRO	0	0	0	0	0	0	3	1	4	3	1	4	
LICENCIATURA EN ADMINISTRACIÓN (SEaD)	DIVISIÓN ACADÉMICA DE CIENCIAS ECONÓMICO ADMINISTRATIVAS	CENTRO	22	27	49	16	18	34	43	39	82	59	57	116	
LICENCIATURA EN CONTADURÍA PÚBLICA (SEaD)	DIVISIÓN ACADÉMICA DE CIENCIAS ECONÓMICO ADMINISTRATIVAS	CENTRO	18	42	60	10	33	43	36	70	106	46	103	149	
CURSO COMPLEMENTARIO DE LA LICENCIATURA EN ENFERMERÍA (SEaD)	DIVISIÓN ACADÉMICA DE CIENCIAS DE LA SALUD	CENTRO	0	0	0	0	0	0	7	15	22	7	15	22	
LICENCIATURA EN TRABAJO SOCIAL (SEaD)	DIVISIÓN ACADÉMICA DE CIENCIAS DE LA SALUD	CENTRO	13	60	73	6	40	46	19	150	169	25	190	215	
LICENCIATURA EN DERECHO (SEaD)	DIVISIÓN ACADÉMICA DE CIENCIAS SOCIALES Y HUMANIDADES	CENTRO	28	32	60	19	23	42	57	63	120	76	86	162	
TOTAL			81	161	242	51	114	165	165	338	503	216	452	668	
MAESTRÍA															
MAESTRÍA EN SEGURIDAD ALIMENTARIA (SEaD)	DIVISIÓN ACADÉMICA DE CIENCIAS AGROPECUARIAS	CENTRO	5	13	18	5	13	18	1	3	4	6	16	22	
TOTAL MAESTRÍA			5	13	18	5	13	18	1	3	4	6	16	22	
TOTAL DEL CAMPUS CENTRO			86	174	260	56	127	183	166	341	507	222	468	690	
TOTAL MATRÍCULA NO ESCOLARIZADA			86	174	260	56	127	183	166	341	507	222	468	690	
TOTAL MATRÍCULA DE LA INSTITUCIÓN			4954	6851	11805	2722	3232	5954	9987	11883	21870	12709	15115	27824	

SEaD: Sistema de Educación a Distancia.



Dirección
de Servicios Escolares

DRA. PATRICIA ORDÓÑEZ LEÓN
NOMBRE Y FIRMA DEL DIRECTOR DE SERVICIOS ESCOLARES



DIRECCIÓN GENERAL DE
PLANEACIÓN Y EVALUACIÓN
INSTITUCIONAL

DRA. VERÓNICA GARCÍA MARTÍNEZ
NOMBRE Y FIRMA DEL RESPONSABLE DE LA CAPTURA