



RECTORÍA

- DP4E

San Luis Potosí, S.L.P., a 10 de enero de 2024
Of.R.02/2024

DOCTORA CARMEN ENEDINA RODRÍGUEZ ARMENTA
DIRECTORA GENERAL DE EDUCACIÓN SUPERIOR UNIVERSITARIA E
INTERCULTURAL
SUBSECRETARÍA DE EDUCACIÓN SUPERIOR
SECRETARÍA DE EDUCACIÓN PÚBLICA
PRESENTE



En el marco de las políticas de rendición de cuentas y transparencia que la UASLP ha establecido de acuerdo a los principios de autonomía y responsabilidad social que la caracterizan, le envió la información requerida por el **Artículo 35** del Presupuesto de Egresos de la Federación para el ejercicio fiscal 2023.

Fracción III:

- **Anexo 1: Informe de matrícula** de la UASLP en el formato propuesto por la SEP, con la información correspondiente al **segundo semestre** de 2023.
- **Anexo 2: Informe de variaciones entre la matrícula de septiembre 2022 y septiembre 2023** por dependencia y programa:
 - Concentrado de datos.
 - Explicación de las variaciones.
- **Anexo 3: Resultado de la auditoría** aplicada por AMOCVIES a dicha matrícula.

Fracción IV: Los reportes trimestrales de avance, recursos y resultados de los programas sujetos a reglas de operación, están disponibles en el portal web de la UASLP, en los siguientes enlaces:

- Avances Académicos e Información Sobre el Uso y Aplicación de los Recursos Federales:
<https://transparencia.uaslp.mx/Paginas/TRANSPARENCIA-Y-ACCESO-A-LA-INFORMACION-PUBLICA/3543#gsc.tab=0>
<https://transparencia.uaslp.mx/Paginas/TRANSPARENCIA-Y-ACCESO-A-LA-INFORMACION-PUBLICA/3545#gsc.tab=0>
- Programa para el Desarrollo Profesional Docente (PRODEP, antes PROMEP):
<https://transparencia.uaslp.mx/Paginas/TRANSPARENCIA-Y-ACCESO-A-LA-INFORMACION-PUBLICA/3520#gsc.tab=0>
- Programa de Expansión de la Educación Media Superior y Superior (Educación Superior) U079
<https://transparencia.uaslp.mx/Paginas/TRANSPARENCIA-Y-ACCESO-A-LA-INFORMACION-PUBLICA/4128#gsc.tab=0>



www.uaslp.mx

Álvaro Obregón 64
Zona Centro, C.P. 78000
San Luis Potosí, S.L.P.
Tel. (444) 826 23 00
ext. 1016, 1017,
1018 y 1019

UASLP, más de un siglo educando con autonomía"

240135



UASLP
Universidad Autónoma
de San Luis Potosí

RECTORÍA

Cabe señalar que estos informes fueron elaborados por la Secretaría de Finanzas, la Secretaría de Servicios Escolares, el Órgano Interno de Control y la Secretaría Académica con la colaboración de las entidades académicas de la UASLP.

Sin otro particular, reitero a Usted las seguridades de mi atenta y distinguida consideración.

**"SIEMPRE AUTÓNOMA. POR MI PATRIA EDUCARÉ"
EL RECTOR DE LA UNIVERSIDAD**

DR. ALEJANDRO JAVIER ZERMEÑO GUERRA



- c.c. M.I. Jorge Alberto Pérez González, Secretario Académico, UASLP.
- c.c. M.A. Isaías Ricardo Martínez Guerra, Secretario de Finanzas, UASLP.
- c.c. Dra. Claudia Elena González Acevedo, Secretaria de Servicios Escolares, UASLP.
- c.c. M.A.I. Anel Puente Loredo, Titular del Órgano Interno de Control, UASLP.



ANIVERSARIO DE LA
AUTONOMÍA
UASLP 2023

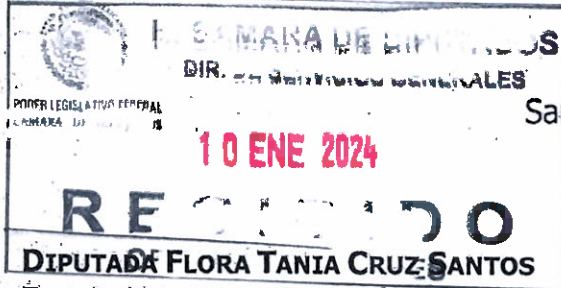
www.uaslp.mx

Alvaro Obregón 64
Zona Centro, C.P. 78000
San Luis Potosí, S.L.P.
Tel. (444) 826 23 00
ext. 1016, 1017,
1018 y 1019

"UASLP, más de un siglo educando con autonomía"



RECTORÍA



San Luis Potosí, S.L.P., a 10 de enero de 2024
Of.R.01/2024

DIPUTADA FLORA TANIA CRUZ SANTOS
PRESIDENTA DE LA COMISIÓN DE EDUCACIÓN PÚBLICA Y SERVICIOS
EDUCATIVOS
CÁMARA DE DIPUTADOS, LXV LEGISLATURA
PRESENTE

En el marco de las políticas de rendición de cuentas y transparencia que la UASLP ha establecido de acuerdo a los principios de autonomía y responsabilidad social que la caracterizan, le envío la información requerida por el **Artículo 35** del Presupuesto de Egresos de la Federación para el ejercicio fiscal 2023.

Fracción III:

- **Anexo 1: Informe de matrícula** de la UASLP en el formato propuesto por la SEP, con la información correspondiente al **segundo semestre** de 2023.
- **Anexo 2: Informe de variaciones entre la matrícula de septiembre 2022 y septiembre 2023** por dependencia y programa:
 - Concentrado de datos.
 - Explicación de las variaciones.
- **Anexo 3:** Resultado de la auditoría aplicada por AMOCVIES a dicha matrícula.

Fracción IV: Los reportes trimestrales de avance, recursos y resultados de los programas sujetos a reglas de operación, están disponibles en el portal web de la UASLP, en los siguientes enlaces:

- Avances Académicos e Información Sobre el Uso y Aplicación de los Recursos Federales:
<https://transparencia.uaslp.mx/Paginas/TRANSPARENCIA-Y-ACCESO-A-LA-INFORMACION-PUBLICA/3543#gsc.tab=0>
<https://transparencia.uaslp.mx/Paginas/TRANSPARENCIA-Y-ACCESO-A-LA-INFORMACION-PUBLICA/3545#gsc.tab=0>
- Programa para el Desarrollo Profesional Docente (PRODEP, antes PROMEP):
<https://transparencia.uaslp.mx/Paginas/TRANSPARENCIA-Y-ACCESO-A-LA-INFORMACION-PUBLICA/3520#gsc.tab=0>
- Programa de Expansión de la Educación Media Superior y Superior (Educación Superior) U079
<https://transparencia.uaslp.mx/Paginas/TRANSPARENCIA-Y-ACCESO-A-LA-INFORMACION-PUBLICA/4128#gsc.tab=0>



www.uaslp.mx

Alvaro Obregón 64
Zona Centro, C.P. 78000
San Luis Potosí, S.L.P.
Tel. (444) 826 23 00
ext. 1016, 1017,
1018 y 1019

"UASLP, más de un siglo educando con autonomía"




RECTORÍA

Cabe señalar que los informes fueron elaborados por la Secretaría de Finanzas, la Secretaría de Servicios Escolares, el Órgano Interno de Control y la Secretaría Académica con la colaboración de las entidades académicas de la UASLP.

Sin otro particular, reitero a Usted las seguridades de mi atenta y distinguida consideración.

"SIEMPRE AUTÓNOMA. POR MI PATRIA EDUCARÉ"
EL RECTOR DE LA UNIVERSIDAD

DR. ALEJANDRO JAVIER ZERMENO GUERRA



RECTORIA

- c.c. M.I. Jorge Alberto Pérez González, Secretario Académico, UASLP.
- c.c. M.A. Isaías Ricardo Martínez Guerra, Secretario de Finanzas, UASLP.
- c.c. Dra. Claudia Elena González Acevedo, Secretaria de Servicios Escolares, UASLP.
- c.c. M.A.I. Anel Puente Loredo, Titular del Órgano Interno de Control, UASLP.



**ANIVERSARIO DE LA
AUTONOMÍA
UASLP 2023**

www.uaslp.mx

Álvaro Obregón 64
Zona Centro, C.P. 78000
San Luis Potosí, S.L.P.
Tel. (444) 826 23 00
ext. 1016, 1017,
1018 y 1019

"UASLP, más de un siglo educando con autonomía"



Asociación Mexicana de Órganos de Control y Vigilancia en Instituciones de Educación Superior, A. C.

DR. ALEJANDRO JAVIER ZERMEÑO GUERRA
RECTOR DE LA UNIVERSIDAD AUTÓNOMA DE SAN LUIS POTOSÍ
P R E S E N T E:

Con base en las disposiciones del Presupuesto de Egresos de la Federación para el Ejercicio Fiscal 2023; las consideraciones en relación a la matrícula emitidas por la SEP y su solicitud para que la AMOCVIES, A.C. auditara el Segundo informe semestral de matrícula y su variación con respecto al año anterior, la Universidad Autónoma de Aguascalientes fue designada como Auditor Externo AMOCVIES, A.C. para efectuar la auditoría a la matrícula de la Universidad Autónoma de San Luis Potosí.

OBJETIVO

Verificar la confiabilidad de los datos reportados en los informes de matrícula del Segundo semestre en cumplimiento de las disposiciones que aplican del artículo 35, fracción III, del Presupuesto de Egresos de la Federación para el ejercicio fiscal 2023.

ALCANCES

Recibida la información de la matrícula conforme a las indicaciones y formatos determinados por la SEP, cuyo contenido es responsabilidad de la Secretaría de Servicios Escolares, se analizó de la siguiente manera.

- I. Se revisó el cálculo de la muestra de los expedientes escolares de alumnos con base en la fórmula proporcionada por AMOCVIES, A.C., la estratificación se realizó por programa educativo. El total de matrícula de la Universidad reportado en el informe DGESUI-SEP es de 33,339 alumnos y la muestra que se revisó es de 96 expedientes escolares.
- II. La auditoría consistió en la confrontación de la evidencia que soporta las cifras de la matrícula reportadas en el Segundo informe semestral de matrícula con base en el esquema determinado por la AMOCVIES, A.C., comprometiéndose a presentar los resultados de dicha auditoría externa con todo profesionalismo, imparcialidad y objetividad.



Asociación Mexicana de Órganos de Control y Vigilancia en Instituciones de Educación Superior, A. C.

RESULTADOS

1. Soporte de aspirantes a la Institución.

Los programas educativos de la Institución cuentan con soporte documental en formato electrónico de los aspirantes registrados en el *Informe DGESUI-SEP*.

2. Análisis de duplicidad de alumnos registrados en la base de datos.

El 100% de los 33,339 alumnos no presenta duplicidad.

3. Concordancia entre las cifras del *Informe DGESUI-SEP* y la base de datos de Servicios Escolares.

Se encontró un 100% de concordancia entre las cifras de matrícula reportada en el Informe DGESUI-SEP (aspirantes, nuevo ingreso, reingreso y matrícula total) con la base de datos de la matrícula de la Secretaría de Servicios Escolares.

4. Concordancia entre el sexo y nombre del alumno en la base de datos de Servicios Escolares.

No existe concordancia entre el sexo y nombre de tres alumnos, en la base de datos de la Secretaría de Servicios Escolares.

Recomendación.

Corregir en la base de datos de la Secretaria de Servicios Escolares el sexo de las alumnas: Rosa Yanine Mendoza Yañez del programa educativo Ingeniero en Telecomunicaciones, Regina Alejandra Ortiz Martínez del programa educativo Ingeniería en Geología y Emma Paulina Tamez Montero del programa educativo Maestría en Ciencias Ambientales.

5. Concordancia entre las cifras del *Informe DGESUI-SEP* y la *Estadística 911*

Se encontró un 100% de concordancia entre las cifras de matrícula reportada en el Informe DGESUI-SEP (aspirantes, nuevo ingreso, reingreso y matrícula total) con la estadística 911.

6. Revisión de expedientes escolares de alumnos registrados.

Los expedientes escolares de los alumnos de la muestra revisada cuentan con el 100% de los documentos señalados en la normativa correspondiente.



Asociación Mexicana de Órganos de Control y Vigilancia en Instituciones de Educación Superior, A. C.

7. Resumen de matrícula.

Resumen de matrícula reportada con base en el informe DGESUI-SEP y fecha de corte al 30 de septiembre de 2023.

Nivel	Matrícula de nuevo ingreso	Matrícula de reingreso	Total
Media Superior	428	392	820
TSU/PA	54	74	128
Licenciatura	6,665	23,501	30,166
Especialidad	14	829	843
Maestría	275	659	934
Doctorado	57	391	448
Total	7,493	25,846	33,339

8. Variación de la matrícula.

Se encontró que la variación entre los indicadores de matrícula de la Universidad Autónoma de San Luis Potosí a la fecha de corte con respecto al año anterior (septiembre 2023 /septiembre 2022) es por la cantidad de -23 alumnos, como se muestra en el cuadro siguiente:

Nivel	Matrícula total actual de acuerdo al informe DGESUI-SEP de (30 de septiembre de 2023)	Matrícula total del año pasado de acuerdo al Informe de auditoría externa de (30 de septiembre de 2022)	Variación
Media Superior	820	862	-42
TSU/PA	128	103	25
Licenciatura	30,166	30,232	-66
Especialidad	843	774	69
Maestría	934	934	0
Doctorado	448	457	-9
Total	33,339	33,362	-23

Porcentaje de variación global de la matrícula: -0.06%



Asociación Mexicana de Órganos de Control y Vigilancia en Instituciones de Educación Superior, A. C.


CONCLUSIÓN

De acuerdo al objetivo de la auditoría, se desprende que la información emitida por la Universidad Autónoma de San Luis Potosí es razonablemente confiable, determinando un 100% de concordancia entre los datos contenidos en el Segundo informe semestral de matrícula 2023 en consideración al Artículo 35, fracción III, del Presupuesto de Egresos de la Federación 2023 y las evidencias presentadas por la Institución.

La auditoría a la matrícula de la Universidad Autónoma de San Luis Potosí, se llevó a cabo de conformidad con las Normas de Auditoría para Atestiguar. Dichas normas exigen que cumplamos con los requisitos de ética, así como que planifiquemos y ejecutemos la auditoría con el fin de obtener una seguridad razonable sobre la información que se reportará a la SEP.

San Luis Potosí, S.L.P. a 30 de noviembre de 2023.

ATENTAMENTE



C.P. Alfredo Nájar Fuentes
Presidente del Consejo Directivo de la
AMOCVIES, A. C.



C.P.C. Germán Ramírez Ortiz
Titular del Órgano Interno de Control de la
Universidad Autónoma de Aguascalientes



UASLP
Universidad Autónoma
de San Luis Potosí

SECRETARÍA DE
INVESTIGACIÓN
Y POSGRADO

SECRETARÍA DE INVESTIGACIÓN Y POSGRADO

AUDITORÍA DE LA MATRÍCULA DE POSGRADO PERIODO: SEPTIEMBRE 2022 – SEPTIEMBRE 2023 ARGUMENTACIÓN DE LA VARIACIÓN EN LA MATRÍCULA

NIVEL ACADÉMICO DE POSGRADO	DES	VARIACIÓN		ARGUMENTACIÓN
		ABS	%	
ESPECIALIDAD EN ANATOMIA PATOLOGICA	FACULTAD DE MEDICINA	-2	-22.22%	Matrícula reducida, variación asociada a la ventaja numérica de estudiantes no inscritos y titulados contra nuevos ingresos.
ESPECIALIDAD EN ANESTESIOLOGIA	FACULTAD DE MEDICINA	9	26.47%	Mayoría de estudiantes de nuevo ingreso contra estudiantes titulados.
ESPECIALIDAD EN CARDIOLOGIA CLINICA	FACULTAD DE MEDICINA	-1	-100.00%	Matrícula muy reducida, variación asociada a un estudiante egresado sin nuevos ingresos.
ESPECIALIDAD EN CIRUGIA GENERAL	FACULTAD DE MEDICINA	5	13.51%	Ventaja numérica de nuevos ingresos y reincorporaciones contra bajas, titulados y un estudiante no inscrito.
ESPECIALIDAD EN DERMATOLOGIA	FACULTAD DE MEDICINA	-2	-50.00%	Matrícula reducida, variación asociada a dos estudiantes titulados sin nuevos ingresos.
ESPECIALIDAD EN GERIATRIA	FACULTAD DE MEDICINA	7	41.18%	Matrícula reducida, ventaja numérica de nuevos ingresos contra un estudiante no inscrito y uno titulado.

www.uaslp.mx

Av. Niño Artillero 150
Zona Universitaria - CP 78290
San Luis Potosí, S.L.P.
tel. (444) 826 2438 y 60
fax (444) 826 2438 ext. 5863



UASLP
Universidad Autónoma
de San Luis Potosí

SECRETARÍA DE
INVESTIGACIÓN
Y POSGRADO

ESPECIALIDAD EN GINECOLOGIA Y OBSTETRICIA	FACULTAD DE MEDICINA	11	27.50%	Ventaja numérica de nuevos ingresos contra titulados, no inscritos, un egresado y una baja.
ESPECIALIDAD EN MEDICINA DE URGENCIAS	FACULTAD DE MEDICINA	12	24.49%	Variación asociada a la ventaja numérica de nuevos ingresos contra estudiantes titulados y no inscritos.
ESPECIALIDAD EN MEDICINA DEL TRABAJO Y AMBIENTAL	FACULTAD DE MEDICINA	11	57.89%	Ventaja numérica de estudiantes de nuevo ingreso contra estudiantes titulados.
ESPECIALIDAD EN MEDICINA FAMILIAR	FACULTAD DE MEDICINA	-2	-2.00%	Ventaja numérica de estudiantes titulados y un egresado contra nuevos ingresos.
ESPECIALIDAD EN MEDICINA INTERNA	FACULTAD DE MEDICINA	39	38.61%	Variación asociada a la mayoría numérica de nuevos ingresos y una reincorporación contra estudiantes titulados, bajas, un estudiante no inscrito y un egresado.
ESPECIALIDAD EN NEFROLOGIA	FACULTAD DE MEDICINA	1	20.00%	Matrícula reducida, variación asociada a la ventaja numérica de estudiantes de nuevo ingreso y una reincorporación contra dos estudiantes egresados.
ESPECIALIDAD EN NEONATOLOGIA	FACULTAD DE MEDICINA	0	0.00%	Matrícula reducida, igualdad numérica de nuevos ingresos y una reincorporación contra estudiantes titulados y un egresado.
ESPECIALIDAD EN NEUROLOGIA	FACULTAD DE MEDICINA	1	11.11%	Matrícula reducida, ventaja numérica de nuevos ingresos contra estudiantes titulados.

www.uaslp.mx

Av. Niño Arriero 150
Zona Universitaria - CP 78290
San Luis Potosí, S.L.P.
tel. (414) 826 2436 y 60
fax (414) 826 2438 ext. 5863



UASLP
Universidad Autónoma
de San Luis Potosí

SECRETARÍA DE
INVESTIGACIÓN
Y POSGRADO

ESPECIALIDAD EN NEUROLOGIA PEDIATRICA	FACULTAD DE MEDICINA	0	0.00%	Matrícula muy reducida, igualdad numérica de nuevos ingresos y estudiantes egresados.
ESPECIALIDAD EN OFTALMOLOGIA	FACULTAD DE MEDICINA	2	15.38%	Variación asociada a la ventaja numérica de nuevos Ingresos y una reincorporación contra estudiantes titulados.
ESPECIALIDAD EN ORTOPEDIA Y TRAUMATOLOGIA	FACULTAD DE MEDICINA	15	37.50%	Ventaja numérica de nuevos ingresos contra estudiantes titulados, no inscritos y una baja.
ESPECIALIDAD EN PEDIATRIA	FACULTAD DE MEDICINA	16	40.00%	Ventaja numérica de estudiantes de nuevo ingreso contra titulados y egresados.
ESPECIALIDAD EN PSIQUIATRIA	FACULTAD DE MEDICINA	9	25.71%	Ventaja numérica de estudiantes de nuevo ingreso y dos reincorporaciones contra titulados.
ESPECIALIDAD EN RADIOLOGIA E IMAGEN	FACULTAD DE MEDICINA	0	0.00%	Igualdad numérica de estudiantes de nuevo ingreso contra titulados.
ESPECIALIDAD EN REUMATOLOGIA	FACULTAD DE MEDICINA	-2	-22.22%	Matrícula reducida, ventaja numérica de estudiantes titulados y un egresado contra nuevos ingresos.
ESPECIALIDAD EN OTORRINOLARINGOLOGIA Y CIRUGIA DE CABEZA Y CUELLO	FACULTAD DE MEDICINA	3	150.00%	Programa de reciente creación. Matrícula reducida. No les corresponde egresar aún. Nuevos ingresos.
ESPECIALIDAD EN EPIDEMIOLOGIA	FACULTAD DE MEDICINA	3		Programa de reciente creación. Febrero 2023.
ESPECIALIDAD EN CIRUGIA ORAL Y MAXILOFACIAL	FACULTAD DE ESTOMATOLOGIA	1	11.11%	Ventaja numérica de estudiantes de nuevo ingreso contra titulados.

www.uaslp.mx

Av. Niño Artillero 150
Zona Universitaria - CP 78290
San Luis Potosí, S.L.P.
tel. (444) 826 2438 y 60
fax (444) 826 2438 ext. 5863



UASLP
Universidad Autónoma
de San Luis Potosí

SECRETARÍA DE
INVESTIGACIÓN
Y POSGRADO

ESPECIALIDAD EN ESTOMATOLOGIA PEDIATRICA	FACULTAD DE ESTOMATOLOGIA	-4	-16.67%	Mayoría numérica de estudiantes egresados y un titulado contra nuevos ingresos.
ESPECIALIDAD EN ORTODONCIA Y ORTOPEdia DENTOMAXILOFACIAL	FACULTAD DE ESTOMATOLOGIA	0	0.00%	Igualdad numérica de estudiantes reincorporados contra titulados y egresados.
ESPECIALIDAD EN ODONTOLOGIA ESTETICA, COSMETICA, RESTAURADORA E IMPLANTOLOGIA	FACULTAD DE ESTOMATOLOGIA	0	0.00%	Igualdad numérica de estudiantes reincorporados contra titulados.
ESPECIALIDAD EN PERIODONCIA	FACULTAD DE ESTOMATOLOGIA	0	0.00%	Igualdad numérica de estudiantes reincorporados contra no inscritos y un titulado.
ESPECIALIDAD EN CIENCIAS DEL HABITAT	FACULTAD DEL HABITAT	-9	-56.25%	Ventaja numérica de estudiantes egresados, un titulado y un no inscrito contra nuevos ingresos y una reincorporación.
ESPECIALIDAD EN DERECHO PENAL	FACULTAD DE DERECHO "ABOGADO PONCIANO ARRIAGA LEIJA"	-39	100.00%	Programa generacional. Ventaja numérica de egresados y no inscritos sin nuevos ingresos.
ESPECIALIDAD EN DERECHO PRIVADO	FACULTAD DE DERECHO "ABOGADO PONCIANO ARRIAGA LEIJA"	-7	-29.17%	Programa generacional. Ventaja numérica de estudiantes no inscritos sin nuevos ingresos.
ESPECIALIDAD EN ENFERMERIA CLINICA AVANZADA	FACULTAD DE ENFERMERIA Y NUTRICION	-8	-29.63%	Variación asociada a la mayoría numérica de estudiantes titulados contra nuevos ingresos.

www.uaslp.mx

Av. Niño Artillería 150
Zona Universitaria - CP 78290
San Luis Potosí, S.L.P.
tel. (444) 826 2438 y 60
fax (444) 826 2438 ext. 5863



UASLP
Universidad Autónoma
de San Luis Potosí

SECRETARÍA DE
INVESTIGACIÓN
Y POSGRADO

ESPECIALIDAD EN LA ADMINISTRACION DE LA ATENCION DE ENFERMERIA	FACULTAD DE ENFERMERIA Y NUTRICION	0		Programa generacional. No hubo convocatoria
		69	8.91%	
MAESTRÍA				
MAESTRIA EN CIENCIAS BIOMEDICAS BASICAS	FACULTAD DE MEDICINA	-6	-23.08%	Ventaja numérica de estudiantes titulados, no inscritos y bajas contra nuevos ingresos y reincorporaciones.
MAESTRIA EN CIENCIAS EN INVESTIGACION CLINICA	FACULTAD DE MEDICINA	-5	-25.00%	Ventaja numérica de estudiantes titulados, un no inscrito y una baja sin nuevos ingresos.
MAESTRIA EN ADMINISTRACION EN ENFERMERIA	FACULTAD DE ENFERMERIA Y NUTRICION	4	44.44%	Variación asociada a la ventaja numérica de nuevos ingresos contra egresados y un titulado.
MAESTRIA EN SALUD PUBLICA	FACULTAD DE ENFERMERIA Y NUTRICION	0	0.00%	Programa generacional. Igualdad numérica de no inscritos y reincorporaciones.

www.uaslp.mx

Av. Niño Artillero 150
Zona Universitaria - CP 78290
San Luis Potosí, S.L.P.
tel. (444) 826 2438 y 60
fax (444) 826 2438 ext. 5863



UASLP
Universidad Autónoma
de San Luis Potosí

SECRETARÍA DE
INVESTIGACIÓN
Y POSGRADO

MAESTRIA EN CIENCIAS ODONTOLÓGICAS	FACULTAD DE ESTOMATOLOGIA	-5	-45.45%	Matrícula reducida, ventaja numérica de estudiantes titulados contra reincorporaciones.
MAESTRIA EN ENDODONCIA	FACULTAD DE ESTOMATOLOGIA	2	11.76%	Ventaja numérica de reincorporaciones contra estudiantes titulados.
MAESTRIA EN CIENCIAS EN BIOPROCESOS	FACULTAD DE CIENCIAS QUIMICAS	-1	-6.25%	Variación asociada a la ventaja numérica de estudiantes titulados y no inscritos contra nuevos ingresos.
MAESTRIA EN CIENCIAS EN INGENIERIA QUIMICA	FACULTAD DE CIENCIAS QUIMICAS	-14	-40.00%	Ventaja numérica de estudiantes titulados y una baja contra nuevos ingresos y reincorporaciones.
MAESTRIA EN CIENCIAS QUIMICAS	FACULTAD DE CIENCIAS QUIMICAS	-3	-17.65%	Variación asociada a la ventaja numérica de estudiantes titulados, no inscritos y una baja contra nuevos ingresos y reincorporaciones.
MAESTRIA EN CIENCIAS FARMACOBIOLOGICAS	FACULTAD DE CIENCIAS QUIMICAS	1	4.76%	Ventaja numérica de estudiantes de nuevo ingreso contra no inscritos y una baja.
MAESTRIA EN CIENCIAS EN GEOLOGIA APLICADA	FACULTAD DE INGENIERIA	4	80.00%	Ventaja numérica de nuevos ingresos y una reincorporación contra un estudiante no inscrito.
MAESTRIA EN TECNOLOGIA Y GESTION DEL AGUA	FACULTAD DE INGENIERIA	-1	-3.85%	Ventaja numérica de estudiantes titulados y no inscritos contra nuevos ingresos.
MAESTRIA EN INGENIERIA Y CIENCIAS DE LA COMPUTACION	FACULTAD DE INGENIERIA	0	0.00%	Igualdad numérica entre nuevos ingresos contra estudiantes titulados y un no inscrito.

www.uaslp.mx

Av Niño Artillero 150
Zona Universitaria - CP 78290
San Luis Potosí, S.L.P.
Tel (444) 826 2438 y 60
Fax (444) 826 2438 ext. 5963



UASLP
Universidad Autónoma
de San Luis Potosí

SECRETARÍA DE
INVESTIGACIÓN
Y POSGRADO

MAESTRIA EN INGENIERIA DE MINERALES	FACULTAD DE INGENIERIA	0	0.00%	Igualdad numérica entre nuevos ingresos y reincorporaciones contra estudiantes no inscritos y un titulado.
MAESTRIA EN INGENIERIA ELECTRICA	FACULTAD DE INGENIERIA	-6	-35.29%	Ventaja numérica de estudiantes titulados y no inscritos contra nuevos ingresos.
MAESTRIA EN INGENIERIA MECANICA	FACULTAD DE INGENIERIA	3	13.64%	Variación asociada a la ventaja numérica de estudiantes de nuevo ingreso contra dos bajas, un egresado y un titulado.
MAESTRIA EN METALURGIA E INGENIERIA DE MATERIALES	FACULTAD DE INGENIERIA	0	0.00%	Estabilidad numérica entre nuevos ingresos contra no inscritos, una baja y un titulado.
MAESTRIA EN PLANEACION ESTRATEGICA E INNOVACION	FACULTAD DE INGENIERIA	14	21.54%	Ventaja numérica de estudiantes de nuevo ingreso y reincorporaciones contra estudiantes no inscritos y titulados.
MAESTRIA EN SISTEMAS ELECTRICOS DE POTENCIA	FACULTAD DE INGENIERIA	-2	-16.67%	Ventaja numérica de estudiantes titulados, no inscritos, un egresado y una baja contra reincorporaciones.
MAESTRIA EN CIENCIAS AGROPECUARIAS	FACULTAD DE AGRONOMIA Y VETERINARIA	2	15.38%	Ventaja numérica de nuevos ingresos contra estudiantes titulados y no inscritos.
MAESTRIA EN CIENCIAS DEL HABITAT	FACULTAD DEL HABITAT	-9	-47.37%	Ventaja numérica de estudiantes egresados y no inscritos contra una reincorporación.

www.uaslp.mx

Av. Niño Artillero 150
Zona Universitaria - CP 78290
San Luis Potosí, S.L.P.
Tel (444) 826 2438 y 60
Fax (444) 826 2438 ext. 5863



UASLP
Universidad Autónoma
de San Luis Potosí

SECRETARÍA DE
INVESTIGACIÓN
Y POSGRADO

MAESTRIA EN CIENCIAS (FISICA)	FACULTAD DE CIENCIAS	3	42.86%	Ventaja numérica de estudiantes de nuevo ingreso y reincorporados contra un no inscrito y un titulado.
MAESTRIA EN CIENCIAS APLICADAS	FACULTAD DE CIENCIAS	19	50.00%	Mayoría numérica de estudiantes de nuevo ingreso y reincorporaciones contra estudiantes titulados y una baja.
MAESTRIA EN CIENCIAS INTERDISCIPLINARIAS	FACULTAD DE CIENCIAS	3	30.00%	Ventaja numérica de estudiantes de nuevo ingreso contra egresados y titulados.
MAESTRIA EN INGENIERIA ELECTRONICA	FACULTAD DE CIENCIAS	0	0.00%	Igualdad numérica entre nuevos ingresos y titulados y no inscritos.
MAESTRIA EN MATEMATICAS APLICADAS Y FISICA MATEMATICA	FACULTAD DE CIENCIAS	-1	-9.09%	Ventaja numérica de titulados y no inscritos contra una reincorporación.
MAESTRIA EN CIENCIAS DE LA VIDA	FACULTAD DE CIENCIAS	6	42.86%	Mayoría numérica de estudiantes de nuevo ingreso y reincorporaciones sin titulados o egresados.
MAESTRIA EN INNOVACION COMUNICATIVA PARA LAS ORGANIZACIONES	FACULTAD DE CIENCIAS DE LA COMUNICACION	-1	-7.69%	Ventaja numérica de estudiantes no inscritos, bajas y un titulado contra nuevos ingresos.
MAESTRIA EN CIENCIAS DE LA INFORMACION DOCUMENTAL	FACULTAD DE CIENCIAS DE LA INFORMACION	11	84.62%	Ventaja numérica de estudiantes de nuevo ingreso y una reincorporación contra estudiantes no inscritos y dos bajas.

www.uaslp.mx

Av. Niño Artillero 150
Zona Universitaria - CP 78290
San Luis Potosí, S.L.P.
tel. (444) 826 2438 y 60
Fax (444) 826 2438 ext. 5863



UASLP
Universidad Autónoma
de San Luis Potosí

SECRETARÍA DE
INVESTIGACIÓN
Y POSGRADO

MAESTRIA EN ESTUDIOS LATINOAMERICANOS EN TERRITORIO, SOCIEDAD Y CULTURA	FACULTAD DE CIENCIAS SOCIALES Y HUMANIDADES	4	40.00%	Ventaja numérica de reincorporaciones contra estudiantes egresados y titulados.
MAESTRIA EN ADMINISTRACION (CON 3 ENFASIS)	FACULTAD DE CONTADURIA Y ADMINISTRACION	-22	-61.11%	Variación asociada a la ventaja numérica de estudiantes no inscritos, egresados y titulados sin nuevos ingresos.
MAESTRIA EN ADMINISTRACION FINANCIERA	FACULTAD DE CONTADURIA Y ADMINISTRACION	3	17.65%	Ventaja numérica de estudiantes de nuevo ingreso y una reincorporación contra estudiantes no inscritos, un egresado y titulados.
MAESTRIA EN DIRECCION EMPRESARIAL	FACULTAD DE CONTADURIA Y ADMINISTRACION	-1	-7.14%	Mayoría numérica de estudiantes no inscritos y una baja contra nuevos ingresos y una reincorporación.
MAESTRIA EN DERECHO	FACULTAD DE DERECHO "ABOGADO PONCIANO ARRIAGA LEIJA"	12		Sin matrícula el año anterior. 12 nuevos ingresos.
MAESTRIA EN DERECHOS HUMANOS	FACULTAD DE DERECHO "ABOGADO PONCIANO ARRIAGA LEIJA"	4	6.90%	Mayoría numérica de nuevos ingresos y reincorporaciones contra no inscritos y bajas.

www.uaslp.mx

Av. Niño Artillero 150
Zona Universitaria • CP 78290
San Luis Potosí, S.L.R.
tel. (444) 826 2438 y 60
fax (444) 826 2438 ext. 5863



UASLP
Universidad Autónoma
de San Luis Potosí

SECRETARÍA DE
INVESTIGACIÓN
Y POSGRADO

MAESTRIA EN POLITICA CRIMINAL	FACULTAD DE DERECHO "ABOGADO PONCIANO ARRIAGA LEIJA"	-14	- 100.00%	Ventaja numérica de egresados, no inscritos y una baja sin nuevos ingresos.
MAESTRIA EN DERECHO CONSTITUCIONAL Y AMPARO	FACULTAD DE DERECHO "ABOGADO PONCIANO ARRIAGA LEIJA"	2	5.56%	Variación asociada a la ventaja numérica de reincorporaciones contra no inscritos, egresados y una baja.
MAESTRIA EN ESTUDIOS SOBRE LA DEMOCRACIA Y PROCESOS ELECTORALES	FACULTAD DE DERECHO "ABOGADO PONCIANO ARRIAGA LEIJA"	-12	- 100.00%	Programa generacional. Se encuentra en reestructuración. Ventaja numérica de egresados y un no inscrito sin nuevos ingresos ya que la última generación terminó en junio 2023.
MAESTRIA EN GOBIERNO Y POLITICAS PUBLICAS	FACULTAD DE DERECHO "ABOGADO PONCIANO ARRIAGA LEIJA"	7	20.59%	Ventaja numérica de egresados y un no inscrito
MAESTRIA EN ECONOMIA MATEMATICA	FACULTAD DE ECONOMIA	4	44.44%	Variación asociada a la ventaja numérica de reincorporaciones contra egresados y una baja.
MAESTRIA EN EDUCACION	FACULTAD DE PSICOLOGIA	-16	-61.54%	Ventaja numérica de egresados y titulados contra reincorporaciones.

www.uaslp.mx

Av. Niño Arullero 150
Zona Universitaria - CP 78290
San Luis Potosí, S.L.P.
tel. (444) 826 2438 y 80
fax (444) 826 2438 ext. 5863



UASLP
Universidad Autónoma
de San Luis Potosí

SECRETARÍA DE
INVESTIGACIÓN
Y POSGRADO

MAESTRIA INTERDISCIPLINAR EN ESTUDIOS DE PAZ	FACULTAD DE PSICOLOGIA	-3	100.00%	Matrícula muy reducida, mayoría numérica de egresados sin nuevos ingresos.
MAESTRIA EN CIENCIAS AMBIENTALES	COORDINACION AGENDA AMBIENTAL	-7	-12.73%	Ventaja numérica de estudiantes titulados, un no inscrito y una baja contra nuevos ingresos.
MAESTRIA INTERDISCIPLINARIA EN CIUDADES SOSTENIBLES	COORDINACION AGENDA AMBIENTAL	4	13.33%	Ventaja numérica de estudiantes de nuevo ingreso contra no inscritos y un titulado.
MAESTRIA EN ADMINISTRACION	FACULTAD DE ESTUDIOS PROFESIONALES ZONA HUASTECA	0		No se promovió el programa.
MAESTRIA EN ANALISIS CLINICOS	FACULTAD DE ESTUDIOS PROFESIONALES ZONA HUASTECA	23		Ventaja numérica de reincorporaciones sin egresos.
MAESTRIA EN CIENCIAS BIOQUIMICAS	FACULTAD DE ESTUDIOS PROFESIONALES ZONA HUASTECA	-1	-5.88%	Ventaja numérica de titulados, un egresado y una baja contra nuevos ingresos.
MAESTRIA EN ADMINISTRACION	UNIDAD ACADEMICA MULTIDISCIPLINARIA ZONA MEDIA	-14	-48.28%	Variación asociada a la ventaja numérica de egresados y no inscritos sin nuevos ingresos.

www.uaslp.mx

Av. Niño Artillero 150
Zona Universitaria - CP 78290
San Luis Potosí, S.L.P.
tel. (444) 826 2438 y 60
fax (444) 826 2438 ext. 5863



UASLP
Universidad Autónoma
de San Luis Potosí

SECRETARÍA DE
INVESTIGACIÓN
Y POSGRADO

		0	0.00%	
DOCTORADO				
DOCTORADO EN CIENCIAS AGROPECUARIAS	FACULTAD DE AGRONOMIA Y VETERINARIA	1	5.88%	Mayoría numérica de nuevos ingresos contra estudiantes no inscritos.
DOCTORADO EN CIENCIAS BIOMEDICAS BASICAS	FACULTAD DE MEDICINA	-7	-16.28%	Ventaja numérica de estudiantes titulados y un no inscrito contra dos reincorporaciones.
DOCTORADO EN CIENCIAS ODONTOLÓGICAS	FACULTAD DE ESTOMATOLOGIA	2	28.57%	Matrícula reducida. Variación asociada a la ventaja numérica de estudiantes de nuevo ingreso sin titulados ni egresados.
DOCTORADO EN CIENCIAS EN INGENIERIA QUIMICA	FACULTAD DE CIENCIAS QUIMICAS	11	55.00%	Ventaja numérica de estudiantes de nuevo ingreso y una reincorporación contra egresados, bajas, un no inscrito y un titulado.
DOCTORADO EN CIENCIAS EN BIOPROCESOS	FACULTAD DE CIENCIAS QUIMICAS	1	5.26%	Ventaja numérica de reincorporaciones y nuevos ingresos contra estudiantes no inscritos y una baja.
DOCTORADO EN CIENCIAS QUIMICAS	FACULTAD DE CIENCIAS QUIMICAS	0	0.00%	Igualdad numérica entre nuevos ingresos y reincorporaciones contra estudiantes no inscritos.

www.uaslp.mx

Av. Nifio Arullero 150
Zona Universitaria - CP 76290
San Luis Potosí, S.L.P.
tel. (444) 826 2438 y 60
fax (444) 826 2438 ext. 5869



UASLP
Universidad Autónoma
de San Luis Potosí

SECRETARÍA DE
INVESTIGACIÓN
Y POSGRADO

DOCTORADO EN CIENCIAS FARMACOBIOLOGICAS	FACULTAD DE CIENCIAS QUIMICAS	1	2.70%	Ventaja numérica de estudiantes de nuevo ingreso y una reincorporación contra egresados, bajas, un no inscrito y un titulado.
DOCTORADO EN ESTUDIOS LATINOAMERICANOS EN TERRITORIO, SOCIEDAD Y CULTURA	FACULTAD DE CIENCIAS SOCIALES Y HUMANIDADES	2	7.69%	Mayoría numérica de reincorporaciones contra estudiantes egresados y titulados.
DOCTORADO EN CIENCIAS DE LA ADMINISTRACION	FACULTAD DE CONTADURIA Y ADMINISTRACION	-4	-40.00%	Ventaja numérica de estudiantes egresados y no inscritos sin nuevos ingresos.
DOCTORADO EN CIENCIAS DE LA COMPUTACION	FACULTAD DE INGENIERIA	1	20.00%	Matrícula reducida, variación asociada a la ventaja numérica de estudiantes de nuevo ingreso contra un titulado.
DOCTORADO EN INGENIERIA DE MINERALES	FACULTAD DE INGENIERIA	-1	-10.00%	Variación asociada a la mayoría numérica de no inscritos sin nuevos ingresos.
DOCTORADO EN INGENIERIA ELECTRICA	FACULTAD DE INGENIERIA	-5	-21.74%	Variación asociada a la ventaja numérica de estudiantes titulados y no inscritos contra nuevos ingresos.
DOCTORADO EN INGENIERIA MECANICA	FACULTAD DE INGENIERIA	0	0.00%	Sin egresados ni nuevos ingresos durante el periodo.
DOCTORADO EN CIENCIAS APLICADAS	FACULTAD DE CIENCIAS	-6	-12.00%	Ventaja numérica de estudiantes no inscritos, titulados y bajas contra nuevos

www.uaslp.mx

Av. Niño Artillero 150
Zona Universitaria - CP 78290
San Luis Potosí, S.L.P.
tel. (444) 826 2438 y 60
fax (444) 826 2438 ext. 5863



UASLP
Universidad Autónoma
de San Luis Potosí

SECRETARÍA DE
INVESTIGACIÓN
Y POSGRADO

				Ingresos y reincorporaciones.
DOCTORADO EN CIENCIAS DE LA INGENIERIA CON ORIENTACIONES EN INGENIERIA ELECTRONICA, INGENIERIA EN TELECOMUNICACIONES E INGENIERIA BIOMEDICA	FACULTAD DE CIENCIAS	-4	-21.05%	Mayoría numérica de estudiantes no inscritos y un titulado contra reincorporaciones y un nuevo ingreso.
DOCTORADO EN CIENCIAS INTERDISCIPLINARIAS	FACULTAD DE CIENCIAS	-4	-22.22%	Mayoría numérica de estudiantes titulados y no inscritos sobre nuevos ingresos.
DOCTORADO EN CIENCIAS (FISICA) 4 AÑOS	FACULTAD DE CIENCIAS	2	16.67%	Mayoría numérica de nuevos ingresos sin egresados ni titulados.
DOCTORADO EN INGENIERIA ELECTRONICA	FACULTAD DE CIENCIAS	-1	-100.00%	El programa cambió de denominación. Sin nuevos ingresos y un titulado.
DOCTORADO EN CIENCIAS DE LA VIDA	FACULTAD DE CIENCIAS	0	0.00%	Programa de reciente creación. La estabilidad es debida a que no les corresponde egresar aún.
DOCTORADO EN PSICOLOGIA	FACULTAD DE PSICOLOGIA	4	57.14%	Matrícula muy reducida. Ventaja numérica de nuevos ingresos y una reincorporación aún no les corresponde egresar.
DOCTORADO EN CIENCIAS AMBIENTALES	COORDINACION AGENDA AMBIENTAL	3	9.09%	Ventaja numérica de estudiantes de nuevo ingreso y reincorporaciones contra titulados y un estudiante no inscrito.

www.uaslp.mx

Av. Niño Artillero 150
Zona Universitaria - CP 78290
San Luis Potosí, S.L.P.
tel. (414) 826 2438 y 60
fax (414) 826 2438 ext. 5863



UASLP
Universidad Autónoma
de San Luis Potosí

**SECRETARIA DE
INVESTIGACIÓN
Y POSGRADO**

DOCTORADO INTERINSTITUCIONAL EN CIENCIAS DEL HABITAT UASLP/UADY	FACULTAD DEL HABITAT	-3	-30.00%	Matrícula reducida, variación asociada a la ventaja numérica de estudiantes no inscritos y egresados contra un nuevo ingreso.
DOCTORADO INSTITUCIONAL EN INGENIERIA Y CIENCIA DE MATERIALES	SECRETARIA DE INVESTIGACION Y POSGRADO	-2	-3.28%	Ventaja numérica de no inscritos, titulados y egresados contra nuevos ingresos y reincorporaciones.
		-9	-1.97%	

DR. AMAURY DE JESÚS POZOS GUILLÉN
SECRETARIO DE INVESTIGACIÓN Y POSGRADO

www.uaslp.mx

Av. Niño Artillero 150
Zona Universitaria - CP 78290
San Luis Potosí, S.L.P.
tel (444) 826 2438 y 60
fax (444) 826 2438 ext. 5863

TSU / PA			H	M	Total	H	M	Total	H	M	Total	H	M	Total
TSU EN GASTRONOMIA	FACULTAD DE ESTUDIOS PROFESIONALES ZONA HUASTECA	CD. VALLES										42	76	118
TOTAL												42	76	118
LICENCIATURA			H	M	Total	H	M	Total	H	M	Total	H	M	Total
CONTADOR PUBLICO	FACULTAD DE ESTUDIOS PROFESIONALES ZONA HUASTECA	CD. VALLES										113	130	243
INGENIERIA EN ALIMENTOS	FACULTAD DE ESTUDIOS PROFESIONALES ZONA HUASTECA	CD. VALLES										33	47	80
LICENCIADO EN ADMINISTRACION	FACULTAD DE ESTUDIOS PROFESIONALES ZONA HUASTECA	CD. VALLES										141	193	334
LICENCIADO EN ARQUITECTURA	FACULTAD DE ESTUDIOS PROFESIONALES ZONA HUASTECA	CD. VALLES										128	104	232
LICENCIADO EN BIOQUIMICA	FACULTAD DE ESTUDIOS PROFESIONALES ZONA HUASTECA	CD. VALLES										104	183	287
LICENCIADO EN DERECHO	FACULTAD DE ESTUDIOS PROFESIONALES ZONA HUASTECA	CD. VALLES										149	230	379
LICENCIADO EN GESTION Y POLITICAS PUBLICAS	FACULTAD DE ESTUDIOS PROFESIONALES ZONA HUASTECA	CD. VALLES										18	20	38
LICENCIADO EN TURISMO SUSTENTABLE	FACULTAD DE ESTUDIOS PROFESIONALES ZONA HUASTECA	CD. VALLES										54	78	132
LICENCIATURA EN MEDICINA	FACULTAD DE ESTUDIOS PROFESIONALES ZONA HUASTECA	CD. VALLES										96	164	260
LICENCIATURA EN QUIMICA CLINICA	FACULTAD DE ESTUDIOS PROFESIONALES ZONA HUASTECA	CD. VALLES										36	89	125
TOTAL												872	1238	2110
MAESTRIA			H	M	Total	H	M	Total	H	M	Total	H	M	Total
MAESTRIA EN ADMINISTRACION	FACULTAD DE ESTUDIOS PROFESIONALES ZONA HUASTECA	CD. VALLES										0	0	0
MAESTRIA EN ANALISIS CLINICOS	FACULTAD DE ESTUDIOS PROFESIONALES ZONA HUASTECA	CD. VALLES										5	18	23
MAESTRIA EN CIENCIAS BIOQUIMICAS	FACULTAD DE ESTUDIOS PROFESIONALES ZONA HUASTECA	CD. VALLES										5	6	11
TOTAL												10	24	34
TOTAL DEL CAMPUS												924	1338	2262

NOMBRE DEL CAMPUS: Rioverde

NIVEL	ESCUELA / FACULTAD / CENTRO / DES	MUNICIPIO	MATRÍCULA											
			ASPIRANTES			NUEVO INGRESO			REINGRESO			MATRÍCULA TOTAL		
			H	M	Total	H	M	Total	H	M	Total	H	M	Total
LICENCIATURA														
INGENIERIA AGROINDUSTRIAL	UNIDAD ACADEMICA MULTIDISCIPLINARIA ZONA MEDIA	RIOVERDE										41	44	85
INGENIERIA MECATRONICA	UNIDAD ACADEMICA MULTIDISCIPLINARIA ZONA MEDIA	RIOVERDE										105	15	128
INGENIERO CIVIL	UNIDAD ACADEMICA MULTIDISCIPLINARIA ZONA MEDIA	RIOVERDE										190	71	261
LICENCIADO EN ADMINISTRACION	UNIDAD ACADEMICA MULTIDISCIPLINARIA ZONA MEDIA	RIOVERDE										75	148	223
LICENCIADO EN ENFERMERIA	UNIDAD ACADEMICA MULTIDISCIPLINARIA ZONA MEDIA	RIOVERDE										46	314	360
LICENCIADO EN MERCADOTECNIA	UNIDAD ACADEMICA MULTIDISCIPLINARIA ZONA MEDIA	RIOVERDE										49	73	122
LICENCIATURA EN CONTADURIA PUBLICA Y FINANZAS	UNIDAD ACADEMICA MULTIDISCIPLINARIA ZONA MEDIA	RIOVERDE										51	96	147
TOTAL												561	765	1326
MAESTRIA														
MAESTRIA EN ADMINISTRACION	UNIDAD ACADEMICA MULTIDISCIPLINARIA ZONA MEDIA	RIOVERDE										5	9	14
TOTAL												5	9	14
TOTAL DEL CAMPUS												566	774	1340

NOMBRE DEL CAMPUS: Matehuala

NIVEL	ESCUELA / FACULTAD / CENTRO / DES	MUNICIPIO	MATRÍCULA											
			ASPIRANTES			NUEVO INGRESO			REINGRESO			MATRÍCULA TOTAL		
			H	M	Total	H	M	Total	H	M	Total	H	M	Total
MEDIA SUPERIOR														
BACHILLERATO GENERAL UNIVERSITARIO	ESCUELA PREPARATORIA DE MATEHUALA	MATEHUALA										349	462	811
TOTAL												349	462	811
LICENCIATURA														

NOMBRE DE LA INSTITUCIÓN: UNIVERSIDAD AUTÓNOMA DE SAN LUIS POTOSÍ

FECHA DE CAPTURA: 30 de Septiembre de 2023

Informe reportado del semestre:

1°	2°
15-jul-23	15-dic-23

Informe trimestral reportado

1°	2°	3°	4°
15-abr-23	15-jul-23	15-oct-23	15-ene-24

MODALIDAD: ESCOLARIZADA

NOMBRE DEL CAMPUS:

San Luis Potosí

NIVEL	ESCUOLA / FACULTAD / CENTRO / DES	MUNICIPIO	ASPIRANTES			NUEVO INGRESO			REINGRESO			MATRÍCULA			
			H	M	Total	H	M	Total	H	M	Total	H	M	Total	
TSU / PA															
TECNICO SUPERIOR UNIVERSITARIO EN PROTESIS DENTAL Y FLUJOS DIGITALES	FACULTAD DE ESTOMATOLOGIA	SAN LUIS POTOSI	7	11	18	4	6	10	0	0	0	4	6	10	
		TOTAL	7	11	18	4	6	10	0	0	0	4	6	10	
LICENCIATURA			H	M	Total	H	M	Total	H	M	Total	H	M	Total	
LICENCIATURA EN ARTE CONTEMPORANEO	COORDINACION ACADEMICA EN ARTE	SAN LUIS POTOSI	22	39	61	18	26	44	43	71	114	61	97	158	
INGENIERIA EN AGROECOLOGIA	FACULTAD DE AGRONOMIA Y VETERINARIA	SOLEDAD DE G.S.							32	49	81	32	49	81	
INGENIERIA AGRONOMICA EN FITOTECNIA	FACULTAD DE AGRONOMIA Y VETERINARIA	SOLEDAD DE G.S.	64	36	100	25	13	38	65	46	111	90	59	149	
INGENIERIA AGRONOMICA EN ZOOTECNIA	FACULTAD DE AGRONOMIA Y VETERINARIA	SOLEDAD DE G.S.	110	96	206	36	32	68	130	95	225	166	127	293	
INGENIERIA FORESTAL	FACULTAD DE AGRONOMIA Y VETERINARIA	SOLEDAD DE G.S.							17	23	40	17	23	40	
INGENIERO AGRONOMO EN PRODUCCION EN INVERNADEROS	FACULTAD DE AGRONOMIA Y VETERINARIA	SOLEDAD DE G.S.	34	9	43	30	7	37	70	48	118	100	55	155	
INGENIERIA AGRONOMICA EN RECURSOS FORESTALES	FACULTAD DE AGRONOMIA Y VETERINARIA	SOLEDAD DE G.S.							3	3	6	3	3	6	
MEDICO VETERINARIO Y ZOOTECNISTA	FACULTAD DE AGRONOMIA Y VETERINARIA	SOLEDAD DE G.S.	152	338	490	23	50	73	93	183	276	116	243	359	
INGENIERIA EN AGRONOMIA Y MEDIO AMBIENTE	FACULTAD DE AGRONOMIA Y VETERINARIA	SOLEDAD DE G.S.	19	12	31	14	11	25	0	0	0	14	11	25	
INGENIERO ELECTRONICO	FACULTAD DE CIENCIAS	SAN LUIS POTOSI	48	8	56	32	8	40	159	43	202	191	51	242	
INGENIERO EN NANOTECNOLOGIA Y ENERGIAS RENOVABLES	FACULTAD DE CIENCIAS	SAN LUIS POTOSI	29	17	46	19	15	34	104	43	147	123	36	159	
INGENIERO EN TELECOMUNICACIONES	FACULTAD DE CIENCIAS	SAN LUIS POTOSI	24	10	34	15	5	20	47	28	75	62	38	95	
INGENIERO FISICO	FACULTAD DE CIENCIAS	SAN LUIS POTOSI	30	21	51	22	17	39	79	27	106	101	44	145	
LICENCIADO EN BIOFISICA	FACULTAD DE CIENCIAS	SAN LUIS POTOSI	9	21	30	7	14	21	29	37	66	36	51	87	
LICENCIADO EN BIOLOGIA	FACULTAD DE CIENCIAS	SAN LUIS POTOSI	38	39	77	15	19	34	68	93	161	78	112	190	
LICENCIADO EN FISICA	FACULTAD DE CIENCIAS	SAN LUIS POTOSI	30	8	38	26	7	33	113	22	135	139	29	168	
LICENCIADO EN MATEMATICA EDUCATIVA	FACULTAD DE CIENCIAS	SAN LUIS POTOSI							6	7	13	6	7	13	
LICENCIADO EN MATEMATICAS APLICADAS	FACULTAD DE CIENCIAS	SAN LUIS POTOSI	19	10	29	14	9	23	30	16	46	44	25	69	
LICENCIATURA EN APLICACION Y ENSEÑANZA DE LAS CIENCIAS	FACULTAD DE CIENCIAS	SAN LUIS POTOSI	8	13	21	5	12	17	8	25	33	12	37	49	
LICENCIATURA EN INGENIERIA BIOMEDICA	FACULTAD DE CIENCIAS	SAN LUIS POTOSI	64	62	126	20	11	31	95	113	208	115	124	239	
LICENCIADO EN CIENCIAS DE LA COMUNICACION	FACULTAD DE CIENCIAS DE LA COMUNICACION	SAN LUIS POTOSI	101	103	204	67	69	136	235	163	398	302	232	534	
LICENCIADO EN ARCHIVOLOGIA	FACULTAD DE CIENCIAS DE LA INFORMACION	SAN LUIS POTOSI							0	0	0	0	0	0	
LICENCIATURA EN GESTION DE LA INFORMACION	FACULTAD DE CIENCIAS DE LA INFORMACION	SAN LUIS POTOSI	19	20	39	9	19	28	25	28	53	34	47	81	
LICENCIATURA EN GESTION DOCUMENTAL Y ARCHIVISTICA	FACULTAD DE CIENCIAS DE LA INFORMACION	SAN LUIS POTOSI	23	18	41	21	18	39	32	92	124	53	110	163	
INGENIERO DE BIOPROCESOS	FACULTAD DE CIENCIAS QUIMICAS	SAN LUIS POTOSI	25	31	56	21	30	51	54	107	161	75	137	212	
INGENIERO EN ALIMENTOS	FACULTAD DE CIENCIAS QUIMICAS	SAN LUIS POTOSI	22	51	73	20	43	63	76	157	228	96	195	291	
INGENIERO QUIMICO	FACULTAD DE CIENCIAS QUIMICAS	SAN LUIS POTOSI	74	60	134	55	39	94	205	175	380	260	230	490	
LICENCIADO EN QUIMICA	FACULTAD DE CIENCIAS QUIMICAS	SAN LUIS POTOSI	25	21	46	20	19	39	57	70	127	77	89	166	
QUIMICO FARMACOBIOLOGO	FACULTAD DE CIENCIAS QUIMICAS	SAN LUIS POTOSI	98	186	284	44	65	109	151	303	454	195	368	563	
CONTADOR PUBLICO	FACULTAD DE CONTADURIA Y ADMINISTRACION	SAN LUIS POTOSI	197	228	425	123	144	267	460	550	1019	592	694	1286	
LICENCIADO EN ADMINISTRACION	FACULTAD DE CONTADURIA Y ADMINISTRACION	SAN LUIS POTOSI	213	299	512	167	230	397	573	928	1501	740	1158	1858	
LICENCIADO EN ADMINISTRACION PUBLICA	FACULTAD DE CONTADURIA Y ADMINISTRACION	SAN LUIS POTOSI							1	0	1	1	0	1	
LICENCIATURA EN ADMINISTRACION Y POLITICAS PUBLICAS	FACULTAD DE CONTADURIA Y ADMINISTRACION	SAN LUIS POTOSI	26	39	65	24	31	55	92	115	207	116	146	262	
LICENCIATURA EN AGRONEGOCIOS	FACULTAD DE CONTADURIA Y ADMINISTRACION	SAN LUIS POTOSI	6	8	14	4	7	11	34	42	76	38	49	87	
LICENCIATURA EN MERCADOTECNIA ESTRATEGICA	FACULTAD DE CONTADURIA Y ADMINISTRACION	SAN LUIS POTOSI	79	123	202	33	55	88	169	210	379	202	255	457	
LICENCIATURA EN CRIMINOLOGIA	FACULTAD DE DERECHO "ABOGADO PONCIANO ARRIAGA LEIZAOLA"	SAN LUIS POTOSI	57	123	180	27	52	79	67	162	229	94	214	308	
LICENCIADO EN DERECHO	FACULTAD DE DERECHO "ABOGADO PONCIANO ARRIAGA LEIZAOLA"	SAN LUIS POTOSI	374	511	885	186	202	388	646	817	1463	832	1019	1851	
LICENCIADO EN COMERCIO Y NEGOCIOS INTERNACIONALES	FACULTAD DE ECONOMIA	SAN LUIS POTOSI	283	413	696	65	74	139	197	285	482	262	358	621	

LICENCIADO EN ECONOMIA	FACULTAD DE ECONOMIA	SAN LUIS POTOSI	70	37	107	58	28	86	541	89	240	398	127	326
LICENCIADO EN ENFERMERIA	FACULTAD DE ENFERMERIA Y NUTRICION	SAN LUIS POTOSI	122	451	573	49	141	190	120	568	668	189	709	878
LICENCIADO EN NUTRICION	FACULTAD DE ENFERMERIA Y NUTRICION	SAN LUIS POTOSI	88	221	309	19	51	70	56	214	270	75	265	340
MEDICO ESTOMATOLOGO	FACULTAD DE ESTOMATOLOGIA	SAN LUIS POTOSI	191	714	905	44	131	175	193	639	832	237	770	1007
ARQUITECTURA	FACULTAD DEL HABITAT	SAN LUIS POTOSI	322	315	637	94	81	175	378	391	770	473	472	945
DISEÑO GRAFICO	FACULTAD DEL HABITAT	SAN LUIS POTOSI	121	191	312	48	78	127	155	276	431	203	355	558
DISEÑO INDUSTRIAL	FACULTAD DEL HABITAT	SAN LUIS POTOSI	80	134	214	35	63	98	127	230	357	162	293	455
EDIFICACION Y ADMINISTRACION DE OBRAS	FACULTAD DEL HABITAT	SAN LUIS POTOSI	70	34	104	52	20	72	183	86	259	245	85	331
LICENCIADO EN DISEÑO URBANO Y DEL PAISAJE	FACULTAD DEL HABITAT	SAN LUIS POTOSI	23	29	52	12	12	24	48	52	95	55	84	119
LICENCIADO EN CONSERVACION Y RESTAURACION DE BIENES CULTURALES MU	FACULTAD DEL HABITAT	SAN LUIS POTOSI	10	27	37	3	20	23	19	60	79	22	80	102
INGENIERIA AGROINDUSTRIAL	FACULTAD DE INGENIERIA	SAN LUIS POTOSI	40	12	52	19	7	26	58	60	118	77	67	144
INGENIERIA AMBIENTAL	FACULTAD DE INGENIERIA	SAN LUIS POTOSI	53	42	95	30	26	56	56	118	174	86	144	230
INGENIERIA CIVIL	FACULTAD DE INGENIERIA	SAN LUIS POTOSI	249	87	336	123	41	164	375	112	487	498	159	651
INGENIERIA EN COMPUTACION	FACULTAD DE INGENIERIA	SAN LUIS POTOSI	98	29	127	54	16	70	160	35	195	214	51	265
INGENIERIA EN ELECTRICIDAD Y AUTOMATIZACION	FACULTAD DE INGENIERIA	SAN LUIS POTOSI	80	11	91	48	3	53	133	25	158	181	30	211
INGENIERIA EN GEINFORMATICA	FACULTAD DE INGENIERIA	SAN LUIS POTOSI							19	13	32	19	13	32
INGENIERIA EN GEOLOGIA	FACULTAD DE INGENIERIA	SAN LUIS POTOSI	38	14	52	17	9	26	55	40	85	72	49	121
INGENIERIA EN GEOMATICA	FACULTAD DE INGENIERIA	SAN LUIS POTOSI							1	0	1	1	0	1
INGENIERIA EN INFORMATICA	FACULTAD DE INGENIERIA	SAN LUIS POTOSI							3	3	6	3	3	6
INGENIERIA EN MECATRONICA	FACULTAD DE INGENIERIA	SAN LUIS POTOSI	360	52	412	132	17	149	389	89	438	501	86	587
INGENIERIA EN SISTEMAS INTELIGENTES	FACULTAD DE INGENIERIA	SAN LUIS POTOSI	274	90	364	108	32	140	347	76	423	455	108	563
INGENIERIA EN TOPOGRAFIA Y CONSTRUCCION	FACULTAD DE INGENIERIA	SAN LUIS POTOSI	32	10	42	20	8	28	52	18	70	72	26	98
INGENIERIA MECANICA	FACULTAD DE INGENIERIA	SAN LUIS POTOSI	148	17	165	82	11	93	214	43	257	296	54	350
INGENIERIA MECANICA ADMINISTRATIVA	FACULTAD DE INGENIERIA	SAN LUIS POTOSI	136	92	228	71	49	120	242	156	398	313	205	518
INGENIERIA MECANICA ELECTRICA	FACULTAD DE INGENIERIA	SAN LUIS POTOSI	143	28	171	88	17	105	282	50	332	370	67	437
INGENIERIA METALURGICA Y DE MATERIALES	FACULTAD DE INGENIERIA	SAN LUIS POTOSI	59	16	75	30	9	39	125	64	189	155	73	228
MEDICO CIRUJANO	FACULTAD DE MEDICINA	SAN LUIS POTOSI	795	1485	2280	74	77	151	314	373	887	388	450	838
LICENCIADO EN CIENCIAS AMBIENTALES Y SALUD	FACULTAD DE MEDICINA	SAN LUIS POTOSI	16	37	53	5	24	29	28	85	113	33	109	142
LICENCIATURA EN FISIOTERAPIA	FACULTAD DE MEDICINA	SAN LUIS POTOSI	102	185	287	12	18	30	11	36	47	23	54	77
LICENCIADO EN PSICOLOGIA	FACULTAD DE PSICOLOGIA	SAN LUIS POTOSI	259	606	865	96	161	257	273	613	886	369	774	1143
LICENCIATURA EN PSICOPEDAGOGIA	FACULTAD DE PSICOLOGIA	SAN LUIS POTOSI	10	79	89	8	64	72	10	185	195	18	249	267
LICENCIADO EN ANTROPOLOGIA	FACULTAD DE CIENCIAS SOCIALES Y HUMANIDADES	SAN LUIS POTOSI	10	21	31	8	18	26	26	45	71	34	63	97
LICENCIADO EN ARQUEOLOGIA	FACULTAD DE CIENCIAS SOCIALES Y HUMANIDADES	SAN LUIS POTOSI	9	17	26	8	15	23	16	32	29	24	28	52
LICENCIADO EN GEOGRAFIA	FACULTAD DE CIENCIAS SOCIALES Y HUMANIDADES	SAN LUIS POTOSI	5	7	12	4	6	10	9	13	22	13	19	32
LICENCIADO EN HISTORIA	FACULTAD DE CIENCIAS SOCIALES Y HUMANIDADES	SAN LUIS POTOSI	15	13	28	14	10	24	35	21	56	42	31	80
LICENCIADO EN LENGUA Y LITERATURA HISPANOAMERICANAS	FACULTAD DE CIENCIAS SOCIALES Y HUMANIDADES	SAN LUIS POTOSI	7	19	26	7	16	23	9	53	62	16	68	85
LICENCIATURA EN FILOSOFIA	FACULTAD DE CIENCIAS SOCIALES Y HUMANIDADES	SAN LUIS POTOSI	16	7	23	11	3	14	35	18	54	47	21	68
		TOTAL	6370	8056	14426	2689	2654	5343	8953	10113	19066	11642	12767	24409

ESPECIALIDAD	FACULTAD DE MEDICINA	SAN LUIS POTOSI	H	M	Total	H	M	Total	H	M	Total	H	M	Total
ESPECIALIDAD EN ANATOMIA PATOLOGICA	FACULTAD DE MEDICINA	SAN LUIS POTOSI							9	4	7	3	4	7
ESPECIALIDAD EN ANESTESIOLOGIA	FACULTAD DE MEDICINA	SAN LUIS POTOSI							22	21	43	22	21	43
ESPECIALIDAD EN CARDIOLOGIA CLINICA	FACULTAD DE MEDICINA	SAN LUIS POTOSI							0	0	0	0	0	0
ESPECIALIDAD EN CIRUGIA GENERAL	FACULTAD DE MEDICINA	SAN LUIS POTOSI							32	10	42	32	10	42
ESPECIALIDAD EN DERMATOLOGIA	FACULTAD DE MEDICINA	SAN LUIS POTOSI							1	1	2	1	1	2
ESPECIALIDAD EN GERIATRIA	FACULTAD DE MEDICINA	SAN LUIS POTOSI							11	13	24	11	13	24
ESPECIALIDAD EN GINECOLOGIA Y OBSTETRICIA	FACULTAD DE MEDICINA	SAN LUIS POTOSI							17	34	51	17	34	51
ESPECIALIDAD EN MEDICINA DE URGENCIAS	FACULTAD DE MEDICINA	SAN LUIS POTOSI							27	34	61	27	34	61
ESPECIALIDAD EN MEDICINA DEL TRABAJO Y AMBIENTAL	FACULTAD DE MEDICINA	SAN LUIS POTOSI							12	18	30	12	18	30
ESPECIALIDAD EN MEDICINA FAMILIAR	FACULTAD DE MEDICINA	SAN LUIS POTOSI							39	59	98	39	59	98
ESPECIALIDAD EN MEDICINA INTERNA	FACULTAD DE MEDICINA	SAN LUIS POTOSI							63	77	140	63	77	140
ESPECIALIDAD EN NEFROLOGIA	FACULTAD DE MEDICINA	SAN LUIS POTOSI							4	2	6	4	2	6
ESPECIALIDAD EN NEONATOLOGIA	FACULTAD DE MEDICINA	SAN LUIS POTOSI							1	5	6	1	5	6
ESPECIALIDAD EN NEUROLOGIA	FACULTAD DE MEDICINA	SAN LUIS POTOSI							5	5	10	5	5	10

ESPECIALIDAD EN NEUROLOGIA PEDIATRICA	FACULTAD DE MEDICINA	SAN LUIS POTOSI									1	4	5	1	4	5
ESPECIALIDAD EN OFTALMOLOGIA	FACULTAD DE MEDICINA	SAN LUIS POTOSI									7	8	15	7	8	15
ESPECIALIDAD EN ORTOPEDIA Y TRAUMATOLOGIA	FACULTAD DE MEDICINA	SAN LUIS POTOSI									41	14	55	41	14	55
ESPECIALIDAD EN PEDIATRIA	FACULTAD DE MEDICINA	SAN LUIS POTOSI									18	38	56	18	38	56
ESPECIALIDAD EN PSIQUIATRIA	FACULTAD DE MEDICINA	SAN LUIS POTOSI									17	27	44	17	27	44
ESPECIALIDAD EN RADIOLOGIA E IMAGEN	FACULTAD DE MEDICINA	SAN LUIS POTOSI									9	5	14	9	5	14
ESPECIALIDAD EN REUMATOLOGIA	FACULTAD DE MEDICINA	SAN LUIS POTOSI									5	2	7	5	2	7
ESPECIALIDAD EN OTORRINOLARINGOLOGIA Y CIRUGIA DE CABEZA Y CUELLO	FACULTAD DE MEDICINA	SAN LUIS POTOSI									3	2	5	3	2	5
ESPECIALIDAD EN EPIDEMIOLOGIA	FACULTAD DE MEDICINA	SAN LUIS POTOSI									3	0	3	3	0	3
ESPECIALIDAD EN CIRUGIA ORAL Y MAXILOFACIAL	FACULTAD DE ESTOMATOLOGIA	SAN LUIS POTOSI									6	4	10	6	4	10
ESPECIALIDAD EN ESTOMATOLOGIA PEDIATRICA	FACULTAD DE ESTOMATOLOGIA	SAN LUIS POTOSI	0	10	10	0	8	8			1	11	12	1	19	20
ESPECIALIDAD EN ORTODONCIA Y ORTOPEDIA DENTOMAXILOFACIAL	FACULTAD DE ESTOMATOLOGIA	SAN LUIS POTOSI									8	13	21	8	13	21
ESPECIALIDAD EN ODONTOLOGIA ESTETICA, COSMETICA, RESTAURADORA E IM	FACULTAD DE ESTOMATOLOGIA	SAN LUIS POTOSI									2	16	18	2	16	18
ESPECIALIDAD EN PERIODONCIA	FACULTAD DE ESTOMATOLOGIA	SAN LUIS POTOSI									5	7	12	5	7	12
ESPECIALIDAD EN CIENCIAS DEL HABITAT	FACULTAD DEL HABITAT	SAN LUIS POTOSI	2	4	6	2	4	6			0	1	1	2	5	7
ESPECIALIDAD EN DERECHO PENAL	FACULTAD DE DERECHO "ABOGADO PONCIANO ARRIAGA LEU	SAN LUIS POTOSI	0	0	0	0	0	0						0	0	0
ESPECIALIDAD EN DERECHO PRIVADO	FACULTAD DE DERECHO "ABOGADO PONCIANO ARRIAGA LEU	SAN LUIS POTOSI	0	0	0	0	0	0			10	7	17	10	7	17
ESPECIALIDAD EN ENFERMERIA CLINICA AVANZADA	FACULTAD DE ENFERMERIA Y NUTRICION	SAN LUIS POTOSI									8	11	19	8	11	19
ESPECIALIDAD EN LA ADMINISTRACION DE LA ATENCION DE ENFERMERIA	FACULTAD DE ENFERMERIA Y NUTRICION	SAN LUIS POTOSI														
TOTAL			2	14	16	2	12	14			376	453	829	378	465	843

MAESTRIA			H	M	Total	H	M	Total	H	M	Total	H	M	Total
MAESTRIA EN CIENCIAS BIOMEDICAS BASICAS	FACULTAD DE MEDICINA	SAN LUIS POTOSI	3	2	5	5	2	5	6	9	15	9	11	20
MAESTRIA EN CIENCIAS EN INVESTIGACION CLINICA	FACULTAD DE MEDICINA	SAN LUIS POTOSI							5	10	15	5	10	15
MAESTRIA EN ADMINISTRACION EN ENFERMERIA	FACULTAD DE ENFERMERIA Y NUTRICION	SAN LUIS POTOSI	4	9	13	4	9	13	0	0	0	4	9	13
MAESTRIA EN SALUD PUBLICA	FACULTAD DE ENFERMERIA Y NUTRICION	SAN LUIS POTOSI	0	0	0	0	0	0	8	18	26	8	18	26
MAESTRIA EN CIENCIAS ODONTOLÓGICAS	FACULTAD DE ESTOMATOLOGIA	SAN LUIS POTOSI							3	3	6	3	3	6
MAESTRIA EN ENDODONCIA	FACULTAD DE ESTOMATOLOGIA	SAN LUIS POTOSI							9	10	19	9	10	19
MAESTRIA EN CIENCIAS EN BIOPROCESOS	FACULTAD DE CIENCIAS QUIMICAS	SAN LUIS POTOSI	3	5	8	2	4	6	5	4	9	7	6	15
MAESTRIA EN CIENCIAS EN INGENIERIA QUIMICA	FACULTAD DE CIENCIAS QUIMICAS	SAN LUIS POTOSI	2	1	3	2	1	3	16	8	18	12	9	21
MAESTRIA EN CIENCIAS QUIMICAS	FACULTAD DE CIENCIAS QUIMICAS	SAN LUIS POTOSI	1	2	3	1	2	3	5	6	11	6	6	14
MAESTRIA EN CIENCIAS FARMACOBIOLOGICAS	FACULTAD DE CIENCIAS QUIMICAS	SAN LUIS POTOSI	7	3	10	7	3	10	5	7	12	12	10	22
MAESTRIA EN CIENCIAS EN GEOLOGIA APLICADA	FACULTAD DE INGENIERIA	SAN LUIS POTOSI	4	4	8	1	3	4	1	4	5	2	7	9
MAESTRIA EN TECNOLOGIA Y GESTION DEL AGUA	FACULTAD DE INGENIERIA	SAN LUIS POTOSI	7	11	18	3	9	12	7	6	13	10	15	25
MAESTRIA EN INGENIERIA Y CIENCIAS DE LA COMPUTACION	FACULTAD DE INGENIERIA	SAN LUIS POTOSI	8	1	5	3	0	3	5	2	6	8	1	9
MAESTRIA EN INGENIERIA DE MINERALES	FACULTAD DE INGENIERIA	SAN LUIS POTOSI	5	3	8	1	1	2	7	6	13	8	7	15
MAESTRIA EN INGENIERIA ELECTRICA	FACULTAD DE INGENIERIA	SAN LUIS POTOSI	14	2	16	3	2	5	6	0	6	9	2	11
MAESTRIA EN INGENIERIA MECANICA	FACULTAD DE INGENIERIA	SAN LUIS POTOSI	12	1	13	7	0	7	15	3	18	22	3	25
MAESTRIA EN METALURGIA E INGENIERIA DE MATERIALES	FACULTAD DE INGENIERIA	SAN LUIS POTOSI	4	6	10	2	2	4	5	3	8	7	5	12
MAESTRIA EN PLANEACION ESTRATEGICA E INNOVACION	FACULTAD DE INGENIERIA	SAN LUIS POTOSI	13	9	22	10	6	16	36	27	63	46	33	79
MAESTRIA EN SISTEMAS ELECTRICOS DE POTENCIA	FACULTAD DE INGENIERIA	SAN LUIS POTOSI							8	2	10	8	2	10
MAESTRIA EN CIENCIAS AGROPECUARIAS	FACULTAD DE AGRONOMIA Y VETERINARIA	SOLEDAD DE G S	7	2	9	7	2	9	2	4	6	9	6	15
MAESTRIA EN CIENCIAS DEL HABITAT	FACULTAD DEL HABITAT	SAN LUIS POTOSI	0	0	0	0	0	0	6	4	10	6	4	10
MAESTRIA EN CIENCIAS (FISICA)	FACULTAD DE CIENCIAS	SAN LUIS POTOSI	3	1	4	3	0	3	6	1	7	9	1	10
MAESTRIA EN CIENCIAS APLICADAS	FACULTAD DE CIENCIAS	SAN LUIS POTOSI	13	8	21	8	8	16	27	14	41	35	22	57
MAESTRIA EN CIENCIAS INTERDISCIPLINARIAS	FACULTAD DE CIENCIAS	SAN LUIS POTOSI	5	2	7	5	2	7	3	3	6	8	5	13
MAESTRIA EN INGENIERIA ELECTRONICA	FACULTAD DE CIENCIAS	SAN LUIS POTOSI	4	3	7	3	3	6	7	2	9	10	5	15
MAESTRIA EN MATEMATICAS APLICADAS Y FISICA MATEMATICA	FACULTAD DE CIENCIAS	SAN LUIS POTOSI	0	0	0	0	0	0	8	2	10	8	2	10
MAESTRIA EN CIENCIAS DE LA VIDA	FACULTAD DE CIENCIAS	SAN LUIS POTOSI	2	1	3	2	1	3	4	13	17	6	14	20
MAESTRIA EN INNOVACION COMUNICATIVA PARA LAS ORGANIZACIONES	FACULTAD DE CIENCIAS DE LA COMUNICACION	SAN LUIS POTOSI	5	5	10	5	4	9	2	1	3	7	5	12
MAESTRIA EN CIENCIAS DE LA INFORMACION DOCUMENTAL	FACULTAD DE CIENCIAS DE LA INFORMACION	SAN LUIS POTOSI	6	13	19	5	12	17	3	4	7	8	16	24
MAESTRIA EN ESTUDIOS LATINOAMERICANOS EN TERRITORIO, SOCIEDAD Y CL	FACULTAD DE CIENCIAS SOCIALES Y HUMANIDADES	SAN LUIS POTOSI							6	8	14	6	8	14
MAESTRIA EN ADMINISTRACION (CON 3 ENFASIS)	FACULTAD DE CONTADURIA Y ADMINISTRACION	SAN LUIS POTOSI	4	4	8	3	3	6	9	8	17	12	11	23
MAESTRIA EN ADMINISTRACION FINANCIERA	FACULTAD DE CONTADURIA Y ADMINISTRACION	SAN LUIS POTOSI	6	10	16	6	8	14	5	1	6	11	9	20

MAESTRIA EN DIRECCION EMPRESARIAL	FACULTAD DE CONTADURIA Y ADMINISTRACION	SAN LUIS POTOSI	1	7	8	1	3	4	8	5	9	5	8	13
MAESTRIA EN DERECHO	FACULTAD DE DERECHO "ABOGADO PONCIANO ARRIAGA LEJA"	SAN LUIS POTOSI	8	5	13	6	6	12	0	0	0	6	6	12
MAESTRIA EN DERECHOS HUMANOS	FACULTAD DE DERECHO "ABOGADO PONCIANO ARRIAGA LEJA"	SAN LUIS POTOSI	14	16	30	14	16	30	10	22	32	24	18	62
MAESTRIA EN POLITICA CRIMINAL	FACULTAD DE DERECHO "ABOGADO PONCIANO ARRIAGA LEJA"	SAN LUIS POTOSI							0	0	0	0	0	0
MAESTRIA EN DERECHO CONSTITUCIONAL Y AMPARO	FACULTAD DE DERECHO "ABOGADO PONCIANO ARRIAGA LEJA"	SAN LUIS POTOSI							22	16	38	22	16	38
MAESTRIA EN ESTUDIOS SOBRE LA DEMOCRACIA Y PROCESOS ELECTORALES	FACULTAD DE DERECHO "ABOGADO PONCIANO ARRIAGA LEJA"	SAN LUIS POTOSI							0	0	0	0	0	0
MAESTRIA EN GOBIERNO Y POLITICAS PUBLICAS	FACULTAD DE DERECHO "ABOGADO PONCIANO ARRIAGA LEJA"	SAN LUIS POTOSI							17	24	41	17	24	41
MAESTRIA EN ECONOMIA MATEMATICA	FACULTAD DE ECONOMIA	SAN LUIS POTOSI	1	8	9	1	6	7	6	0	6	7	6	13
MAESTRIA INTERDISCIPLINAR EN ESTUDIOS DE PAZ	FACULTAD DE PSICOLOGIA	SAN LUIS POTOSI	0	0	0	0	0	0	0	0	0	0	0	0
MAESTRIA EN EDUCACION	FACULTAD DE PSICOLOGIA	SAN LUIS POTOSI	0	0	0	0	0	0	3	7	10	3	7	10
MAESTRIA EN CIENCIAS AMBIENTALES	COORDINACION AGENDA AMBIENTAL	SAN LUIS POTOSI	10	18	28	6	12	18	14	16	30	20	28	48
MAESTRIA INTERDISCIPLINARIA EN CIUDADES SOSTENIBLES	COORDINACION AGENDA AMBIENTAL	SAN LUIS POTOSI	6	12	18	4	10	14	11	9	20	15	19	34
TOTAL			178	174	352	128	140	268	321	291	612	449	431	880

DOCTORADO			H	M	Total	H	M	Total	H	M	Total	H	M	Total
DOCTORADO EN CIENCIAS AGROPECUARIAS	FACULTAD DE AGRONOMIA Y VETERINARIA	SOLEDAD DE G.S.	2	2	4	2	2	4	6	8	14	8	10	18
DOCTORADO EN CIENCIAS BIOMEDICAS BASICAS	FACULTAD DE MEDICINA	SAN LUIS POTOSI	0	0	0	0	0	0	10	26	36	10	26	36
DOCTORADO EN CIENCIAS ODONTOLÓGICAS	FACULTAD DE ESTOMATOLOGIA	SAN LUIS POTOSI	0	2	2	0	2	2	2	4	7	3	6	9
DOCTORADO EN CIENCIAS EN INGENIERIA QUIMICA	FACULTAD DE CIENCIAS QUIMICAS	SAN LUIS POTOSI	3	5	8	3	5	8	13	10	23	16	15	31
DOCTORADO EN CIENCIAS EN BIOPROCESOS	FACULTAD DE CIENCIAS QUIMICAS	SAN LUIS POTOSI	0	4	4	0	2	2	8	10	18	8	12	20
DOCTORADO EN CIENCIAS QUIMICAS	FACULTAD DE CIENCIAS QUIMICAS	SAN LUIS POTOSI	1	1	2	1	1	2	8	7	15	9	8	17
DOCTORADO EN CIENCIAS FARMACOBIOLOGICAS	FACULTAD DE CIENCIAS QUIMICAS	SAN LUIS POTOSI	5	2	7	5	2	7	12	19	31	17	22	38
DOCTORADO EN ESTUDIOS LATINOAMERICANOS EN TERRITORIO, SOCIEDAD Y	FACULTAD DE CIENCIAS SOCIALES Y HUMANIDADES	SAN LUIS POTOSI							13	15	28	13	15	28
DOCTORADO EN CIENCIAS DE LA ADMINISTRACION	FACULTAD DE CONTADURIA Y ADMINISTRACION	SAN LUIS POTOSI	0	0	0	0	0	0	4	2	6	4	2	6
DOCTORADO EN CIENCIAS DE LA COMPUTACION	FACULTAD DE INGENIERIA	SAN LUIS POTOSI	4	0	4	2	0	2	3	1	4	5	1	6
DOCTORADO EN INGENIERIA DE MINERALES	FACULTAD DE INGENIERIA	SAN LUIS POTOSI	0	1	1	0	0	0	5	4	9	5	4	9
DOCTORADO EN INGENIERIA ELECTRICA	FACULTAD DE INGENIERIA	SAN LUIS POTOSI	2	2	4	2	0	2	16	0	16	18	0	18
DOCTORADO EN INGENIERIA MECANICA	FACULTAD DE INGENIERIA	SAN LUIS POTOSI	0	0	0	0	0	0	8	1	9	8	1	9
DOCTORADO EN CIENCIAS APLICADAS	FACULTAD DE CIENCIAS	SAN LUIS POTOSI	3	2	5	2	2	4	28	12	40	30	14	44
DOCTORADO EN CIENCIAS DE LA INGENIERIA CON ORIENTACIONES EN INGENIERIA	FACULTAD DE CIENCIAS	SAN LUIS POTOSI	0	1	1	0	1	1	9	5	14	9	6	15
DOCTORADO EN CIENCIAS INTERDISCIPLINARIAS	FACULTAD DE CIENCIAS	SAN LUIS POTOSI	2	1	3	2	1	3	7	4	11	9	5	14
DOCTORADO EN CIENCIAS (FISICA) 4 AÑOS	FACULTAD DE CIENCIAS	SAN LUIS POTOSI	1	1	2	1	1	2	10	2	12	11	3	14
DOCTORADO EN INGENIERIA ELECTRONICA	FACULTAD DE CIENCIAS	SAN LUIS POTOSI	0	0	0	0	0	0	0	0	0	0	0	0
DOCTORADO EN CIENCIAS DE LA VIDA	FACULTAD DE CIENCIAS	SAN LUIS POTOSI	0	0	0	0	0	0	3	0	3	3	0	3
DOCTORADO EN CIENCIAS AMBIENTALES	COORDINACION AGENDA AMBIENTAL	SAN LUIS POTOSI	3	6	9	3	4	6	10	20	30	12	24	36
DOCTORADO INTERINSTITUCIONAL EN CIENCIAS DEL HABITAT UASLP/UADY	FACULTAD DEL HABITAT	SAN LUIS POTOSI	0	1	1	0	1	1	2	4	6	2	5	7
DOCTORADO EN PSICOLOGIA	FACULTAD DE PSICOLOGIA	SAN LUIS POTOSI	0	3	3	0	3	3	4	4	8	4	7	11
DOCTORADO INSTITUCIONAL EN INGENIERIA Y CIENCIA DE MATERIALES	SECRETARIA DE INVESTIGACION Y POSGRADO	SAN LUIS POTOSI	5	3	8	5	3	8	22	29	51	27	32	59
TOTAL			31	37	68	27	30	57	204	187	391	231	217	448
TOTAL DEL CAMPUS			6588	8292	14880	2850	2842	5692	9854	11044	20898	12704	13816	26590

NOMBRE DEL CAMPUS: Ciudad Valles

MATRÍCULA

NIVEL	ESCUELA / FACULTAD / CENTRO / DES	MUNICIPIO	ASPIRANTES			NUEVO INGRESO			REINGRESO			MATRÍCULA TOTAL				
			H	M	Total	H	M	Total	H	M	Total	H	M	Total		
TSU / PA	FACULTAD DE ESTUDIOS PROFESIONALES ZONA HUASTECA	CD. VALLES	38	56	94	15	29	44	27	47	74	42	76	118		
			TOTAL			38	56	94	15	29	44	27	47	74	42	76
LICENCIATURA	FACULTAD DE ESTUDIOS PROFESIONALES ZONA HUASTECA	CD. VALLES	41	53	94	24	40	64	104	138	242	128	178	306		
			INGENIERIA EN ALIMENTOS	CD. VALLES	17	21	38	12	17	29	30	43	73	41	60	102
					CD. VALLES	48	53	101	37	48	85	125	176	301	162	224

LICENCIADO EN ARQUITECTURA	FACULTAD DE ESTUDIOS PROFESIONALES ZONA HUASTECA	CD. VALLES	88	87	85	34	28	38	58	80	174	128	144	232
LICENCIADO EN BIOQUIMICA	FACULTAD DE ESTUDIOS PROFESIONALES ZONA HUASTECA	CD. VALLES	25	57	82	21	42	63	96	168	264	117	210	327
LICENCIADO EN DERECHO	FACULTAD DE ESTUDIOS PROFESIONALES ZONA HUASTECA	CD. VALLES	39	70	109	29	54	83	120	177	297	149	231	380
LICENCIADO EN GESTION Y POLITICAS PUBLICAS	FACULTAD DE ESTUDIOS PROFESIONALES ZONA HUASTECA	CD. VALLES							24	28	52	24	28	52
LICENCIADO EN TURISMO SUSTENTABLE	FACULTAD DE ESTUDIOS PROFESIONALES ZONA HUASTECA	CD. VALLES	17	20	37	14	16	30	42	70	112	56	86	142
LICENCIATURA EN MEDICINA	FACULTAD DE ESTUDIOS PROFESIONALES ZONA HUASTECA	CD. VALLES	130	248	378	14	31	45	83	133	216	97	164	281
LICENCIATURA EN QUIMICA CLINICA	FACULTAD DE ESTUDIOS PROFESIONALES ZONA HUASTECA	CD. VALLES	10	35	45	7	27	34	38	81	119	45	108	153
TOTAL			375	594	969	192	298	491	756	1094	1850	948	1393	2341
MAESTRIA			H	M	Total	H	M	Total	H	M	Total	H	M	Total
MAESTRIA EN ADMINISTRACION	FACULTAD DE ESTUDIOS PROFESIONALES ZONA HUASTECA	CD. VALLES							0	0	0	0	0	0
MAESTRIA EN ANALISIS CLINICOS	FACULTAD DE ESTUDIOS PROFESIONALES ZONA HUASTECA	CD. VALLES							5	18	23	5	18	23
MAESTRIA EN CIENCIAS BIOQUIMICAS	FACULTAD DE ESTUDIOS PROFESIONALES ZONA HUASTECA	CD. VALLES	3	4	7	3	4	7	2	7	9	3	11	16
TOTAL			3	4	7	3	4	7	7	25	32	10	29	39
TOTAL DEL CAMPUS			416	654	1070	210	332	542	790	1166	1956	1000	1490	2488

NOMBRE DEL CAMPUS: Rioverde

MATRÍCULA

NIVEL	ESCUELA / FACULTAD / CENTRO / DES	MUNICIPIO	ASPIRANTES			NUEVO INGRESO			REINGRESO			MATRÍCULA TOTAL		
			H	M	Total	H	M	Total	H	M	Total	H	M	Total
LICENCIATURA														
INGENIERIA AGROINDUSTRIAL	UNIDAD ACADEMICA MULTIDISCIPLINARIA ZONA MEDIA	RIOVERDE	14	15	29	11	11	22	30	33	63	41	44	85
INGENIERIA MECATRONICA	UNIDAD ACADEMICA MULTIDISCIPLINARIA ZONA MEDIA	RIOVERDE	35	9	44	29	5	34	85	14	99	114	19	133
INGENIERO CIVIL	UNIDAD ACADEMICA MULTIDISCIPLINARIA ZONA MEDIA	RIOVERDE	52	23	75	41	19	60	151	59	204	192	72	264
LICENCIADO EN ADMINISTRACION	UNIDAD ACADEMICA MULTIDISCIPLINARIA ZONA MEDIA	RIOVERDE	20	43	63	19	37	56	56	112	168	75	149	224
LICENCIADO EN ENFERMERIA	UNIDAD ACADEMICA MULTIDISCIPLINARIA ZONA MEDIA	RIOVERDE	18	84	102	14	64	78	32	252	284	46	316	362
LICENCIADO EN MERCADOTECNIA	UNIDAD ACADEMICA MULTIDISCIPLINARIA ZONA MEDIA	RIOVERDE	24	57	81	15	19	34	36	55	91	51	74	125
LICENCIATURA EN CONTADURIA PUBLICA Y FINANZAS	UNIDAD ACADEMICA MULTIDISCIPLINARIA ZONA MEDIA	RIOVERDE	21	34	55	14	26	40	43	92	135	57	118	175
TOTAL			194	245	429	143	181	324	433	611	1044	576	732	1368
MAESTRIA			H	M	Total	H	M	Total	H	M	Total	H	M	Total
MAESTRIA EN ADMINISTRACION	UNIDAD ACADEMICA MULTIDISCIPLINARIA ZONA MEDIA	RIOVERDE							5	10	15	5	10	15
TOTAL									5	10	15	5	10	15
TOTAL DEL CAMPUS			194	245	429	143	181	324	438	621	1059	581	802	1383

NOMBRE DEL CAMPUS: Matehuala

MATRÍCULA

NIVEL	ESCUELA / FACULTAD / CENTRO / DES	MUNICIPIO	ASPIRANTES			NUEVO INGRESO			REINGRESO			MATRÍCULA TOTAL		
			H	M	Total	H	M	Total	H	M	Total	H	M	Total
MEDIA SUPERIOR														
BACHILLERATO GENERAL UNIVERSITARIO	ESCUELA PREPARATORIA DE MATEHUALA	MATEHUALA	213	272	485	188	240	428	166	226	392	354	466	820
TOTAL			213	272	485	188	240	428	166	226	392	354	466	820
LICENCIATURA			H	M	Total	H	M	Total	H	M	Total	H	M	Total
INGENIERIA DE MINERALES	UNIDAD ACADEMICA MULTIDISCIPLINARIA REGION ALTIPLANO	MATEHUALA	27	15	42	20	9	29	79	42	121	99	51	150
INGENIERIA EN ENERGIAS RENOVABLES	UNIDAD ACADEMICA MULTIDISCIPLINARIA REGION ALTIPLANO	MATEHUALA	13	9	22	10	9	19	40	22	62	50	31	81
INGENIERIA QUIMICA	UNIDAD ACADEMICA MULTIDISCIPLINARIA REGION ALTIPLANO	MATEHUALA	12	16	28	9	15	24	37	62	99	46	77	123
INGENIERO MECANICO ADMINISTRADOR	UNIDAD ACADEMICA MULTIDISCIPLINARIA REGION ALTIPLANO	MATEHUALA	19	10	29	17	8	25	89	33	122	106	41	147
INGENIERO MECATRONICO	UNIDAD ACADEMICA MULTIDISCIPLINARIA REGION ALTIPLANO	MATEHUALA	41	12	53	31	9	40	143	18	161	174	27	201
LICENCIADO EN ENFERMERIA	UNIDAD ACADEMICA MULTIDISCIPLINARIA REGION ALTIPLANO	MATEHUALA	19	68	87	17	53	70	40	169	209	57	222	279
LICENCIADO EN MERCADOTECNIA	UNIDAD ACADEMICA MULTIDISCIPLINARIA REGION ALTIPLANO	MATEHUALA	20	37	57	16	29	45	85	130	215	101	159	260
TOTAL			151	163	314	120	132	252	513	476	989	633	608	1241
TOTAL DEL CAMPUS			364	435	799	308	372	680	679	702	1381	987	1074	2061

NOMBRE DEL CAMPUS: Tamazunchale

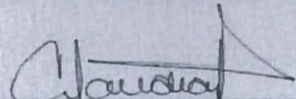
MATRÍCULA

NIVEL	ESCUELA / FACULTAD / CENTRO / SES	MUNICIPIO	ASPIRANTES			NUEVO INGRESO			REINGRESO			MATRÍCULA TOTAL			
			H	M	Total	H	M	Total	H	M	Total	H	M	Total	
LICENCIATURA															
LICENCIATURA EN CONTADURIA PUBLICA Y FINANZAS	COORDINACION ACADEMICA REGION HUASTECA SUR	TAMAZUNCHALE	34	38	72	19	16	35	35	69	104	54	85	139	
LICENCIATURA EN ENFERMERIA CON ORIENTACION EN OBSTETRICIA	COORDINACION ACADEMICA REGION HUASTECA SUR	TAMAZUNCHALE	21	72	93	12	55	67	29	142	171	41	197	238	
LICENCIATURA EN INGENIERIA AGROINDUSTRIAL	COORDINACION ACADEMICA REGION HUASTECA SUR	TAMAZUNCHALE	19	22	41	14	18	32	28	32	60	42	90	92	
LICENCIATURA EN INGENIERIA MECANICA ELECTRICA	COORDINACION ACADEMICA REGION HUASTECA SUR	TAMAZUNCHALE	39	3	42	33	3	36	80	16	96	113	19	132	
LICENCIATURA EN PSICOLOGIA	COORDINACION ACADEMICA REGION HUASTECA SUR	TAMAZUNCHALE	14	77	91	5	29	34	0	0	0	5	29	34	
TOTAL			127	238	365	83	121	204	172	259	431	258	380	638	
TOTAL DEL CAMPUS			127	212	339	83	121	204	172	259	431	258	380	638	

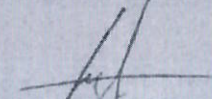
NOMBRE DEL CAMPUS: Salinas de Hidalgo

MATRÍCULA

NIVEL	ESCUELA / FACULTAD / CENTRO / SES	MUNICIPIO	ASPIRANTES			NUEVO INGRESO			REINGRESO			MATRÍCULA TOTAL		
			H	M	Total	H	M	Total	H	M	Total	H	M	Total
LICENCIATURA														
LICENCIATURA EN ADMINISTRACION	COORDINACION ACADEMICA REGION ALTIPLANO OESTE	SALINAS	8	14	22	7	12	19	17	43	60	24	56	79
LICENCIATURA EN INGENIERIA AGROINDUSTRIAL	COORDINACION ACADEMICA REGION ALTIPLANO OESTE	SALINAS	9	15	24	9	10	19	24	20	44	33	30	63
LICENCIATURA EN INGENIERIA EN SISTEMAS COMPUTACIONALES	COORDINACION ACADEMICA REGION ALTIPLANO OESTE	SALINAS							12	5	17	12	5	17
INGENIERIA EN TECNOLOGIAS COMPUTACIONALES	COORDINACION ACADEMICA REGION ALTIPLANO OESTE	SALINAS	11	3	14	10	3	13	0	0	0	10	3	13
TOTAL			28	32	60	26	25	51	53	68	121	79	93	172
TOTAL DEL CAMPUS			28	32	60	26	25	51	53	68	121	79	93	172
TOTAL MATRÍCULA ESCOLARIZADA			7707	9870	17577	3620	3873	7493	11986	13860	25846	15606	17733	33339
TOTAL MATRÍCULA INSTITUCIÓN			7707	9870	17577	3620	3873	7493	11986	13860	25846	15606	17733	33339


 Secretaria de Servicios Escolares
 Dra. Claudia Elena González Acevedo




 Jefe del Departamento de Admisiones
 M.A. Francisco Javier Martínez Jiménez



DESTINO DE LOS RECURSOS FEDERALES QUE RECIBEN UNIVERSIDADES E INSTITUCIONES DE EDUCACION MEDIA SUPERIOR Y SUPERIOR
 En términos del artículo 37, fracción V, del Decreto de Presupuesto de Egresos de la Federación para el Ejercicio Fiscal 2023
 Información desagregada de matrícula
 La información presentada es acumulada al periodo que se reporta
 Del 1 de octubre al 8 de diciembre de 2023

Universidad / Institución **UNIVERSIDAD AUTONOMA DE SAN LUIS POTOSI**

CONSOLIDADO			
Nivel Educativo	Primer Ingreso	Reingresa	Número de Alumnas Total
MEDIA SUPERIOR			811
TSU			128
LICENCIATURA			29,903
ESPECIALIDAD			878
MAESTRIA			961
DOCTORADO			446
OTROS			0
			0
			0
			0
			0
TOTAL			33,127

Nivel Educativo	Escuela/Facultad/Centro	Municipio	Programa/Carrera	Número de Alumnas			Tipo de servicio o Subsistema
				Primer Ingreso	Reingresa	Total	
TSU	FACULTAD DE ESTOMATOLOGIA	SAN LUIS POTOSI	TECNICO SUPERIOR UNIVERSITARIO EN PROTESIS DENTAL Y FLUIDOS DIGITALES		10	10	Universidad Pública Estatal
LICENCIATURA	COORDINACION ACADÉMICA EN ARTE	SAN LUIS POTOSI	LICENCIATURA EN ARTE CONTEMPORANEO		157	157	Universidad Pública Estatal
LICENCIATURA	FACULTAD DE AGRONOMIA Y VETERINARIA	SOLEDAD DE G.S.	INGENIERIA AGRONOMICA EN FITOTECNIA		149	149	Universidad Pública Estatal
LICENCIATURA	FACULTAD DE AGRONOMIA Y VETERINARIA	SOLEDAD DE G.S.	INGENIERIA AGRONOMICA EN RECURSOS FORESTALES		6	6	Universidad Pública Estatal
LICENCIATURA	FACULTAD DE AGRONOMIA Y VETERINARIA	SOLEDAD DE G.S.	INGENIERIA AGRONOMICA EN ZOOTECNIA		293	293	Universidad Pública Estatal
LICENCIATURA	FACULTAD DE AGRONOMIA Y VETERINARIA	SOLEDAD DE G.S.	INGENIERIA EN AGROECOLOGIA		81	81	Universidad Pública Estatal
LICENCIATURA	FACULTAD DE AGRONOMIA Y VETERINARIA	SOLEDAD DE G.S.	INGENIERIA FORESTAL		40	40	Universidad Pública Estatal
LICENCIATURA	FACULTAD DE AGRONOMIA Y VETERINARIA	SOLEDAD DE G.S.	INGENIERO AGRONOMO EN PRODUCCION EN INVERNADEROS		155	155	Universidad Pública Estatal
LICENCIATURA	FACULTAD DE AGRONOMIA Y VETERINARIA	SOLEDAD DE G.S.	MEDICO VETERINARIO Y ZOOTECNISTA		359	359	Universidad Pública Estatal
LICENCIATURA	FACULTAD DE AGRONOMIA Y VETERINARIA	SOLEDAD DE G.S.	INGENIERIA EN AGRONOMIA Y MEDIO AMBIENTE		25	25	Universidad Pública Estatal
LICENCIATURA	FACULTAD DE CIENCIAS	SAN LUIS POTOSI	INGENIERO ELECTRONICO		237	237	Universidad Pública Estatal
LICENCIATURA	FACULTAD DE CIENCIAS	SAN LUIS POTOSI	INGENIERO EN NANOTECNOLOGIA Y ENERGIAS RENOVABLES		184	184	Universidad Pública Estatal
LICENCIATURA	FACULTAD DE CIENCIAS	SAN LUIS POTOSI	INGENIERO EN TELECOMUNICACIONES		95	95	Universidad Pública Estatal
LICENCIATURA	FACULTAD DE CIENCIAS	SAN LUIS POTOSI	INGENIERO FISICO		145	145	Universidad Pública Estatal
LICENCIATURA	FACULTAD DE CIENCIAS	SAN LUIS POTOSI	LICENCIADO EN BIOPHISICA		86	86	Universidad Pública Estatal
LICENCIATURA	FACULTAD DE CIENCIAS	SAN LUIS POTOSI	LICENCIADO EN BIOLOGIA		189	189	Universidad Pública Estatal
LICENCIATURA	FACULTAD DE CIENCIAS	SAN LUIS POTOSI	LICENCIADO EN FISICA		166	166	Universidad Pública Estatal
LICENCIATURA	FACULTAD DE CIENCIAS	SAN LUIS POTOSI	LICENCIADO EN MATEMATICA EDUCATIVA		12	12	Universidad Pública Estatal
LICENCIATURA	FACULTAD DE CIENCIAS	SAN LUIS POTOSI	LICENCIADO EN MATEMATICAS APLICADAS		69	69	Universidad Pública Estatal
LICENCIATURA	FACULTAD DE CIENCIAS	SAN LUIS POTOSI	LICENCIATURA EN APLICACION Y ENSEÑANZA DE LAS CIENCIAS		50	50	Universidad Pública Estatal
LICENCIATURA	FACULTAD DE CIENCIAS	SAN LUIS POTOSI	LICENCIATURA EN INGENIERIA BIOMEDICA		242	242	Universidad Pública Estatal
LICENCIATURA	FACULTAD DE CIENCIAS DE LA COMUNICACION	SAN LUIS POTOSI	LICENCIADO EN CIENCIAS DE LA COMUNICACION		530	530	Universidad Pública Estatal
LICENCIATURA	FACULTAD DE CIENCIAS DE LA INFORMACION	SAN LUIS POTOSI	LICENCIADO EN ARCHIVOLOGIA		0	0	Universidad Pública Estatal
LICENCIATURA	FACULTAD DE CIENCIAS DE LA INFORMACION	SAN LUIS POTOSI	LICENCIATURA EN GESTION DE LA INFORMACION		82	82	Universidad Pública Estatal
LICENCIATURA	FACULTAD DE CIENCIAS DE LA INFORMACION	SAN LUIS POTOSI	LICENCIATURA EN GESTION DOCUMENTAL Y ARCHIVISTICA		166	166	Universidad Pública Estatal

MAESTRIA	FACULTAD DE INGENIERIA	SAN LUIS POTOSI	MAESTRIA EN INGENIERIA ELECTRICA			11	11	Universidad Pública Estatal
MAESTRIA	FACULTAD DE INGENIERIA	SAN LUIS POTOSI	MAESTRIA EN INGENIERIA MECANICA			25	25	Universidad Pública Estatal
MAESTRIA	FACULTAD DE INGENIERIA	SAN LUIS POTOSI	MAESTRIA EN METALURGIA E INGENIERIA DE MATERIALES			12	12	Universidad Pública Estatal
MAESTRIA	FACULTAD DE INGENIERIA	SAN LUIS POTOSI	MAESTRIA EN PLANEACION ESTRATEGICA E INNOVACION			84	84	Universidad Pública Estatal
MAESTRIA	FACULTAD DE INGENIERIA	SAN LUIS POTOSI	MAESTRIA EN SISTEMAS ELECTRICOS DE POTENCIA			10	10	Universidad Pública Estatal
MAESTRIA	FACULTAD DE AGRONOMIA Y VETERINARIA	SOLEDAD DE G.S	MAESTRIA EN CIENCIAS AGROPECUARIAS			15	15	Universidad Pública Estatal
MAESTRIA	FACULTAD DEL HABITAT	SAN LUIS POTOSI	MAESTRIA EN CIENCIAS DEL HABITAT			10	10	Universidad Pública Estatal
MAESTRIA	FACULTAD DE CIENCIAS	SAN LUIS POTOSI	MAESTRIA EN CIENCIAS (FISICA)			9	9	Universidad Pública Estatal
MAESTRIA	FACULTAD DE CIENCIAS	SAN LUIS POTOSI	MAESTRIA EN CIENCIAS APLICADAS			60	60	Universidad Pública Estatal
MAESTRIA	FACULTAD DE CIENCIAS	SAN LUIS POTOSI	MAESTRIA EN CIENCIAS INTERDISCIPLINARIAS			13	13	Universidad Pública Estatal
MAESTRIA	FACULTAD DE CIENCIAS	SAN LUIS POTOSI	MAESTRIA EN INGENIERIA ELECTRONICA			16	16	Universidad Pública Estatal
MAESTRIA	FACULTAD DE CIENCIAS	SAN LUIS POTOSI	MAESTRIA EN MATEMATICAS APLICADAS Y FISICA MATEMATICA			7	7	Universidad Pública Estatal
MAESTRIA	FACULTAD DE CIENCIAS	SAN LUIS POTOSI	MAESTRIA EN CIENCIAS DE LA VIDA			19	19	Universidad Pública Estatal
MAESTRIA	FACULTAD DE CIENCIAS DE LA COMUNICACION	SAN LUIS POTOSI	MAESTRIA EN INNOVACION COMUNICATIVA PARA LAS ORGANIZACIONES			12	12	Universidad Pública Estatal
MAESTRIA	FACULTAD DE CIENCIAS DE LA INFORMACION	SAN LUIS POTOSI	MAESTRIA EN CIENCIAS DE LA INFORMACION DOCUMENTAL			26	26	Universidad Pública Estatal
MAESTRIA	FACULTAD DE CIENCIAS SOCIALES Y HUMANIDADES	SAN LUIS POTOSI	MAESTRIA EN ESTUDIOS LATINOAMERICANOS EN TERRITORIO, SOCIEDAD Y CULTURA			14	14	Universidad Pública Estatal
MAESTRIA	FACULTAD DE CONTADURIA Y ADMINISTRACION	SAN LUIS POTOSI	MAESTRIA EN ADMINISTRACION (CON 3 ENFASIS)			26	26	Universidad Pública Estatal
MAESTRIA	FACULTAD DE CONTADURIA Y ADMINISTRACION	SAN LUIS POTOSI	MAESTRIA EN ADMINISTRACION FINANCIERA			23	23	Universidad Pública Estatal
MAESTRIA	FACULTAD DE CONTADURIA Y ADMINISTRACION	SAN LUIS POTOSI	MAESTRIA EN DIRECCION EMPRESARIAL			16	16	Universidad Pública Estatal
MAESTRIA	FACULTAD DE DERECHO "ABOGADO PONCIANO ARRIAGA LEJIA"	SAN LUIS POTOSI	MAESTRIA EN DERECHO			14	14	Universidad Pública Estatal
MAESTRIA	FACULTAD DE DERECHO "ABOGADO PONCIANO ARRIAGA LEJIA"	SAN LUIS POTOSI	MAESTRIA EN DERECHOS HUMANOS			63	63	Universidad Pública Estatal
MAESTRIA	FACULTAD DE DERECHO "ABOGADO PONCIANO ARRIAGA LEJIA"	SAN LUIS POTOSI	MAESTRIA EN POLITICA CRIMINAL			11	11	Universidad Pública Estatal
MAESTRIA	FACULTAD DE DERECHO "ABOGADO PONCIANO ARRIAGA LEJIA"	SAN LUIS POTOSI	MAESTRIA EN DERECHO CONSTITUCIONAL Y AMPARO			42	42	Universidad Pública Estatal
MAESTRIA	FACULTAD DE DERECHO "ABOGADO PONCIANO ARRIAGA LEJIA"	SAN LUIS POTOSI	MAESTRIA EN ESTUDIOS SOBRE LA DEMOCRACIA Y PROCESOS ELECTORALES			0	0	Universidad Pública Estatal
MAESTRIA	FACULTAD DE DERECHO "ABOGADO PONCIANO ARRIAGA LEJIA"	SAN LUIS POTOSI	MAESTRIA EN GOBIERNO Y POLITICAS PUBLICAS			41	41	Universidad Pública Estatal
MAESTRIA	FACULTAD DE ECONOMIA	SAN LUIS POTOSI	MAESTRIA EN ECONOMIA MATEMATICA			12	12	Universidad Pública Estatal
MAESTRIA	FACULTAD DE PSICOLOGIA	SAN LUIS POTOSI	MAESTRIA INTERDISCIPLINAR EN ESTUDIOS DE PAZ			0	0	Universidad Pública Estatal
MAESTRIA	FACULTAD DE PSICOLOGIA	SAN LUIS POTOSI	MAESTRIA EN EDUCACION			10	10	Universidad Pública Estatal
MAESTRIA	COORDINACION AGENDA AMBIENTAL	SAN LUIS POTOSI	MAESTRIA EN CIENCIAS AMBIENTALES			48	48	Universidad Pública Estatal
MAESTRIA	COORDINACION AGENDA AMBIENTAL	SAN LUIS POTOSI	MAESTRIA INTERDISCIPLINARIA EN CIUDADES SOSTENIBLES			37	37	Universidad Pública Estatal
DOCTORADO	FACULTAD DE AGRONOMIA Y VETERINARIA	SOLEDAD DE G.S	DOCTORADO EN CIENCIAS AGROPECUARIAS			18	18	Universidad Pública Estatal
DOCTORADO	FACULTAD DE MEDICINA	SAN LUIS POTOSI	DOCTORADO EN CIENCIAS BIOMEDICAS BASICAS			35	35	Universidad Pública Estatal
DOCTORADO	FACULTAD DE ESTOMATOLOGIA	SAN LUIS POTOSI	DOCTORADO EN CIENCIAS ODONTOLÓGICAS			8	8	Universidad Pública Estatal
DOCTORADO	FACULTAD DE CIENCIAS QUIMICAS	SAN LUIS POTOSI	DOCTORADO EN CIENCIAS EN INGENIERIA QUIMICA			31	31	Universidad Pública Estatal
DOCTORADO	FACULTAD DE CIENCIAS QUIMICAS	SAN LUIS POTOSI	DOCTORADO EN CIENCIAS EN BIOPROCESOS			19	19	Universidad Pública Estatal
DOCTORADO	FACULTAD DE CIENCIAS QUIMICAS	SAN LUIS POTOSI	DOCTORADO EN CIENCIAS QUIMICAS			16	16	Universidad Pública Estatal
DOCTORADO	FACULTAD DE CIENCIAS QUIMICAS	SAN LUIS POTOSI	DOCTORADO EN CIENCIAS FARMACOBIOLOGICAS			56	56	Universidad Pública Estatal
DOCTORADO	FACULTAD DE CIENCIAS SOCIALES Y HUMANIDADES	SAN LUIS POTOSI	DOCTORADO EN ESTUDIOS LATINOAMERICANOS EN TERRITORIO, SOCIEDAD Y CULTURA			28	28	Universidad Pública Estatal
DOCTORADO	FACULTAD DE CONTADURIA Y ADMINISTRACION	SAN LUIS POTOSI	DOCTORADO EN CIENCIAS DE LA ADMINISTRACION			8	8	Universidad Pública Estatal
DOCTORADO	FACULTAD DE INGENIERIA	SAN LUIS POTOSI	DOCTORADO EN CIENCIAS DE LA COMPUTACION			6	6	Universidad Pública Estatal
DOCTORADO	FACULTAD DE INGENIERIA	SAN LUIS POTOSI	DOCTORADO EN INGENIERIA DE MINERALES			9	9	Universidad Pública Estatal
DOCTORADO	FACULTAD DE INGENIERIA	SAN LUIS POTOSI	DOCTORADO EN INGENIERIA ELECTRICA			20	20	Universidad Pública Estatal
DOCTORADO	FACULTAD DE INGENIERIA	SAN LUIS POTOSI	DOCTORADO EN INGENIERIA MECANICA			9	9	Universidad Pública Estatal
DOCTORADO	FACULTAD DE CIENCIAS	SAN LUIS POTOSI	DOCTORADO EN CIENCIAS APLICADAS			43	43	Universidad Pública Estatal
DOCTORADO	FACULTAD DE CIENCIAS	SAN LUIS POTOSI	DOCTORADO EN CIENCIAS DE LA INGENIERIA CON ORIENTACIONES EN INGENIERIA ELECTRONICA, INGENIERIA EN TELECOMUNICACIONES E INGENIERIA BIOMEDICA			15	15	Universidad Pública Estatal
DOCTORADO	FACULTAD DE CIENCIAS	SAN LUIS POTOSI	DOCTORADO EN CIENCIAS INTERDISCIPLINARIAS			14	14	Universidad Pública Estatal
DOCTORADO	FACULTAD DE CIENCIAS	SAN LUIS POTOSI	DOCTORADO EN CIENCIAS (FISICA) 4 AÑOS			14	14	Universidad Pública Estatal
DOCTORADO	FACULTAD DE CIENCIAS	SAN LUIS POTOSI	DOCTORADO EN INGENIERIA ELECTRONICA			0	0	Universidad Pública Estatal
DOCTORADO	FACULTAD DE CIENCIAS	SAN LUIS POTOSI	DOCTORADO EN CIENCIAS DE LA VIDA			3	3	Universidad Pública Estatal
DOCTORADO	COORDINACION AGENDA AMBIENTAL	SAN LUIS POTOSI	DOCTORADO EN CIENCIAS AMBIENTALES			38	38	Universidad Pública Estatal

LICENCIATURA	FACULTAD DE CIENCIAS QUIMICAS	SAN LUIS POTOSI	INGENIERO DE BIOPROCESOS		212	212	Universidad Pública Estatal
LICENCIATURA	FACULTAD DE CIENCIAS QUIMICAS	SAN LUIS POTOSI	INGENIERO EN AUMENTOS		292	292	Universidad Pública Estatal
LICENCIATURA	FACULTAD DE CIENCIAS QUIMICAS	SAN LUIS POTOSI	INGENIERO QUIMICO		491	491	Universidad Pública Estatal
LICENCIATURA	FACULTAD DE CIENCIAS QUIMICAS	SAN LUIS POTOSI	LICENCIADO EN QUIMICA		167	167	Universidad Pública Estatal
LICENCIATURA	FACULTAD DE CIENCIAS QUIMICAS	SAN LUIS POTOSI	QUIMICO FARMACOBIOLOGO		562	562	Universidad Pública Estatal
LICENCIATURA	FACULTAD DE CONTADURIA Y ADMINISTRACION	SAN LUIS POTOSI	CONTADOR PUBLICO		1,280	1,280	Universidad Pública Estatal
LICENCIATURA	FACULTAD DE CONTADURIA Y ADMINISTRACION	SAN LUIS POTOSI	LICENCIADO EN ADMINISTRACION		1,879	1,879	Universidad Pública Estatal
LICENCIATURA	FACULTAD DE CONTADURIA Y ADMINISTRACION	SAN LUIS POTOSI	LICENCIADO EN ADMINISTRACION PUBLICA		1	1	Universidad Pública Estatal
LICENCIATURA	FACULTAD DE CONTADURIA Y ADMINISTRACION	SAN LUIS POTOSI	LICENCIATURA EN ADMINISTRACION Y POLITICAS PUBLICAS		259	259	Universidad Pública Estatal
LICENCIATURA	FACULTAD DE CONTADURIA Y ADMINISTRACION	SAN LUIS POTOSI	LICENCIATURA EN AGRONEGOCIOS		88	88	Universidad Pública Estatal
LICENCIATURA	FACULTAD DE CONTADURIA Y ADMINISTRACION	SAN LUIS POTOSI	LICENCIATURA EN MERCADOTECNIA ESTRATEGICA		467	467	Universidad Pública Estatal
LICENCIATURA	FACULTAD DE DERECHO "ABOGADO PONCIANO ARRIAGA LEJIA"	SAN LUIS POTOSI	LICENCIATURA EN CRIMINOLOGIA		308	308	Universidad Pública Estatal
LICENCIATURA	FACULTAD DE DERECHO "ABOGADO PONCIANO ARRIAGA LEJIA"	SAN LUIS POTOSI	LICENCIADO EN DERECHO		1,858	1,858	Universidad Pública Estatal
LICENCIATURA	FACULTAD DE ECONOMIA	SAN LUIS POTOSI	LICENCIADO EN COMERCIO Y NEGOCIOS INTERNACIONALES		621	621	Universidad Pública Estatal
LICENCIATURA	FACULTAD DE ECONOMIA	SAN LUIS POTOSI	LICENCIADO EN ECONOMIA		331	331	Universidad Pública Estatal
LICENCIATURA	FACULTAD DE ENFERMERIA Y NUTRICION	SAN LUIS POTOSI	LICENCIADO EN ENFERMERIA		877	877	Universidad Pública Estatal
LICENCIATURA	FACULTAD DE ENFERMERIA Y NUTRICION	SAN LUIS POTOSI	LICENCIADO EN NUTRICION		340	340	Universidad Pública Estatal
LICENCIATURA	FACULTAD DE ESTOMATOLOGIA	SAN LUIS POTOSI	MEDICO ESTOMATOLOGO		1,031	1,031	Universidad Pública Estatal
LICENCIATURA	FACULTAD DEL HABITAT	SAN LUIS POTOSI	ARQUITECTURA		945	945	Universidad Pública Estatal
LICENCIATURA	FACULTAD DEL HABITAT	SAN LUIS POTOSI	DISEÑO GRAFICO		558	558	Universidad Pública Estatal
LICENCIATURA	FACULTAD DEL HABITAT	SAN LUIS POTOSI	DISEÑO INDUSTRIAL		455	455	Universidad Pública Estatal
LICENCIATURA	FACULTAD DEL HABITAT	SAN LUIS POTOSI	EDIFICACION Y ADMINISTRACION DE OBRAS		331	331	Universidad Pública Estatal
LICENCIATURA	FACULTAD DEL HABITAT	SAN LUIS POTOSI	LICENCIADO EN CONSERVACION Y RESTAURACION DE BIENES CULTURALES MUEBLES		102	102	Universidad Pública Estatal
LICENCIATURA	FACULTAD DEL HABITAT	SAN LUIS POTOSI	LICENCIADO EN DISEÑO URBANO Y DEL PAISAJE		119	119	Universidad Pública Estatal
LICENCIATURA	FACULTAD DE INGENIERIA	SAN LUIS POTOSI	INGENIERIA AGROINDUSTRIAL		143	143	Universidad Pública Estatal
LICENCIATURA	FACULTAD DE INGENIERIA	SAN LUIS POTOSI	INGENIERIA AMBIENTAL		229	229	Universidad Pública Estatal
LICENCIATURA	FACULTAD DE INGENIERIA	SAN LUIS POTOSI	INGENIERIA CIVIL		648	648	Universidad Pública Estatal
LICENCIATURA	FACULTAD DE INGENIERIA	SAN LUIS POTOSI	INGENIERIA EN COMPUTACION		265	265	Universidad Pública Estatal
LICENCIATURA	FACULTAD DE INGENIERIA	SAN LUIS POTOSI	INGENIERIA EN ELECTRICIDAD Y AUTOMATIZACION		211	211	Universidad Pública Estatal
LICENCIATURA	FACULTAD DE INGENIERIA	SAN LUIS POTOSI	INGENIERIA EN GEOINFORMATICA		32	32	Universidad Pública Estatal
LICENCIATURA	FACULTAD DE INGENIERIA	SAN LUIS POTOSI	INGENIERIA EN GEOLOGIA		121	121	Universidad Pública Estatal
LICENCIATURA	FACULTAD DE INGENIERIA	SAN LUIS POTOSI	INGENIERIA EN GEOMATICA		1	1	Universidad Pública Estatal
LICENCIATURA	FACULTAD DE INGENIERIA	SAN LUIS POTOSI	INGENIERIA EN INFORMATICA		6	6	Universidad Pública Estatal
LICENCIATURA	FACULTAD DE INGENIERIA	SAN LUIS POTOSI	INGENIERIA EN MECATRONICA		587	587	Universidad Pública Estatal
LICENCIATURA	FACULTAD DE INGENIERIA	SAN LUIS POTOSI	INGENIERIA EN SISTEMAS INTELIGENTES		558	558	Universidad Pública Estatal
LICENCIATURA	FACULTAD DE INGENIERIA	SAN LUIS POTOSI	INGENIERIA EN TOPOGRAFIA Y CONSTRUCCION		98	98	Universidad Pública Estatal
LICENCIATURA	FACULTAD DE INGENIERIA	SAN LUIS POTOSI	INGENIERIA MECANICA		347	347	Universidad Pública Estatal
LICENCIATURA	FACULTAD DE INGENIERIA	SAN LUIS POTOSI	INGENIERIA MECANICA ADMINISTRATIVA		517	517	Universidad Pública Estatal
LICENCIATURA	FACULTAD DE INGENIERIA	SAN LUIS POTOSI	INGENIERIA MECANICA ELECTRICA		434	434	Universidad Pública Estatal
LICENCIATURA	FACULTAD DE INGENIERIA	SAN LUIS POTOSI	INGENIERIA METALURGICA Y DE MATERIALES		228	228	Universidad Pública Estatal
LICENCIATURA	FACULTAD DE MEDICINA	SAN LUIS POTOSI	LICENCIADO EN CIENCIAS AMBIENTALES Y SALUD		142	142	Universidad Pública Estatal
LICENCIATURA	FACULTAD DE MEDICINA	SAN LUIS POTOSI	MEDICO CIRUJANO		841	841	Universidad Pública Estatal
LICENCIATURA	FACULTAD DE MEDICINA	SAN LUIS POTOSI	LICENCIATURA EN FISIOTERAPIA		77	77	Universidad Pública Estatal
LICENCIATURA	FACULTAD DE PSICOLOGIA	SAN LUIS POTOSI	LICENCIADO EN PSICOLOGIA		1,151	1,151	Universidad Pública Estatal
LICENCIATURA	FACULTAD DE PSICOLOGIA	SAN LUIS POTOSI	LICENCIATURA EN PSICOPEDAGOGIA		267	267	Universidad Pública Estatal
LICENCIATURA	FACULTAD DE CIENCIAS SOCIALES Y HUMANIDADES	SAN LUIS POTOSI	LICENCIADO EN ANTRPOLOGIA		96	96	Universidad Pública Estatal
LICENCIATURA	FACULTAD DE CIENCIAS SOCIALES Y HUMANIDADES	SAN LUIS POTOSI	LICENCIADO EN ARQUEOLOGIA		52	52	Universidad Pública Estatal
LICENCIATURA	FACULTAD DE CIENCIAS SOCIALES Y HUMANIDADES	SAN LUIS POTOSI	LICENCIADO EN GEOGRAFIA		32	32	Universidad Pública Estatal
LICENCIATURA	FACULTAD DE CIENCIAS SOCIALES Y HUMANIDADES	SAN LUIS POTOSI	LICENCIADO EN HISTORIA		79	79	Universidad Pública Estatal

LICENCIATURA	FACULTAD DE CIENCIAS SOCIALES Y HUMANIDADES	SAN LUIS POTOSI	LICENCIADO EN LENGUA Y LITERATURA HISPANOAMERICANAS		84	84	Universidad Pública Estatal
LICENCIATURA	FACULTAD DE CIENCIAS SOCIALES Y HUMANIDADES	SAN LUIS POTOSI	LICENCIATURA EN FILOSOFIA		68	68	Universidad Pública Estatal
ESPECIALIDAD	FACULTAD DE MEDICINA	SAN LUIS POTOSI	ESPECIALIDAD EN ANATOMIA PATOLOGICA		7	7	Universidad Pública Estatal
ESPECIALIDAD	FACULTAD DE MEDICINA	SAN LUIS POTOSI	ESPECIALIDAD EN ANESTESIOLOGIA		43	43	Universidad Pública Estatal
ESPECIALIDAD	FACULTAD DE MEDICINA	SAN LUIS POTOSI	ESPECIALIDAD EN CARDIOLOGIA CLINICA		0	0	Universidad Pública Estatal
ESPECIALIDAD	FACULTAD DE MEDICINA	SAN LUIS POTOSI	ESPECIALIDAD EN CIRUGIA GENERAL		42	42	Universidad Pública Estatal
ESPECIALIDAD	FACULTAD DE MEDICINA	SAN LUIS POTOSI	ESPECIALIDAD EN DERMATOLOGIA		2	2	Universidad Pública Estatal
ESPECIALIDAD	FACULTAD DE MEDICINA	SAN LUIS POTOSI	ESPECIALIDAD EN GERIATRIA		24	24	Universidad Pública Estatal
ESPECIALIDAD	FACULTAD DE MEDICINA	SAN LUIS POTOSI	ESPECIALIDAD EN GINECOLOGIA Y OBSTETRICIA		51	51	Universidad Pública Estatal
ESPECIALIDAD	FACULTAD DE MEDICINA	SAN LUIS POTOSI	ESPECIALIDAD EN MEDICINA DE URGENCIAS		61	61	Universidad Pública Estatal
ESPECIALIDAD	FACULTAD DE MEDICINA	SAN LUIS POTOSI	ESPECIALIDAD EN MEDICINA DEL TRABAJO Y AMBIENTAL		30	30	Universidad Pública Estatal
ESPECIALIDAD	FACULTAD DE MEDICINA	SAN LUIS POTOSI	ESPECIALIDAD EN MEDICINA FAMILIAR		98	98	Universidad Pública Estatal
ESPECIALIDAD	FACULTAD DE MEDICINA	SAN LUIS POTOSI	ESPECIALIDAD EN MEDICINA INTERNA		140	140	Universidad Pública Estatal
ESPECIALIDAD	FACULTAD DE MEDICINA	SAN LUIS POTOSI	ESPECIALIDAD EN NEFROLOGIA		6	6	Universidad Pública Estatal
ESPECIALIDAD	FACULTAD DE MEDICINA	SAN LUIS POTOSI	ESPECIALIDAD EN NEONATOLOGIA		6	6	Universidad Pública Estatal
ESPECIALIDAD	FACULTAD DE MEDICINA	SAN LUIS POTOSI	ESPECIALIDAD EN NEUROLOGIA		10	10	Universidad Pública Estatal
ESPECIALIDAD	FACULTAD DE MEDICINA	SAN LUIS POTOSI	ESPECIALIDAD EN NEUROLOGIA PEDIATRICA		5	5	Universidad Pública Estatal
ESPECIALIDAD	FACULTAD DE MEDICINA	SAN LUIS POTOSI	ESPECIALIDAD EN OFTALMOLOGIA		15	15	Universidad Pública Estatal
ESPECIALIDAD	FACULTAD DE MEDICINA	SAN LUIS POTOSI	ESPECIALIDAD EN ORTOPEDIA Y TRAUMATOLOGIA		55	55	Universidad Pública Estatal
ESPECIALIDAD	FACULTAD DE MEDICINA	SAN LUIS POTOSI	ESPECIALIDAD EN PEDIATRIA		56	56	Universidad Pública Estatal
ESPECIALIDAD	FACULTAD DE MEDICINA	SAN LUIS POTOSI	ESPECIALIDAD EN PSIQUIATRIA		44	44	Universidad Pública Estatal
ESPECIALIDAD	FACULTAD DE MEDICINA	SAN LUIS POTOSI	ESPECIALIDAD EN RADIOLOGIA E IMAGEN		14	14	Universidad Pública Estatal
ESPECIALIDAD	FACULTAD DE MEDICINA	SAN LUIS POTOSI	ESPECIALIDAD EN REUMATOLOGIA		7	7	Universidad Pública Estatal
ESPECIALIDAD	FACULTAD DE MEDICINA	SAN LUIS POTOSI	ESPECIALIDAD EN OTORRINOLARINGOLOGIA Y CIRUGIA DE CABEZA Y CUELLO		5	5	Universidad Pública Estatal
ESPECIALIDAD	FACULTAD DE MEDICINA	SAN LUIS POTOSI	ESPECIALIDAD EN EPIDEMIOLOGIA		3	3	Universidad Pública Estatal
ESPECIALIDAD	FACULTAD DE ESTOMATOLOGIA	SAN LUIS POTOSI	ESPECIALIDAD EN CIRUGIA ORAL Y MAXILOFACIAL		10	10	Universidad Pública Estatal
ESPECIALIDAD	FACULTAD DE ESTOMATOLOGIA	SAN LUIS POTOSI	ESPECIALIDAD EN ESTOMATOLOGIA PEDIATRICA		20	20	Universidad Pública Estatal
ESPECIALIDAD	FACULTAD DE ESTOMATOLOGIA	SAN LUIS POTOSI	ESPECIALIDAD EN ORTODONCIA Y ORTOPEDIA DENTOMAXILOFACIAL		16	16	Universidad Pública Estatal
ESPECIALIDAD	FACULTAD DE ESTOMATOLOGIA	SAN LUIS POTOSI	ESPECIALIDAD EN ODONTOLOGIA ESTETICA, COSMETICA, RESTAURADORA E IMPLANTOLOGIA		18	18	Universidad Pública Estatal
ESPECIALIDAD	FACULTAD DE ESTOMATOLOGIA	SAN LUIS POTOSI	ESPECIALIDAD EN PERIODONCIA		12	12	Universidad Pública Estatal
ESPECIALIDAD	FACULTAD DEL HABITAT	SAN LUIS POTOSI	ESPECIALIDAD EN CIENCIAS DEL HABITAT		7	7	Universidad Pública Estatal
ESPECIALIDAD	FACULTAD DE DERECHO "ABOGADO PONCIANO ARRIAGA LEJIA"	SAN LUIS POTOSI	ESPECIALIDAD EN DERECHO PENAL		35	35	Universidad Pública Estatal
ESPECIALIDAD	FACULTAD DE DERECHO "ABOGADO PONCIANO ARRIAGA LEJIA"	SAN LUIS POTOSI	ESPECIALIDAD EN DERECHO PRIVADO		17	17	Universidad Pública Estatal
ESPECIALIDAD	FACULTAD DE ENFERMERIA Y NUTRICION	SAN LUIS POTOSI	ESPECIALIDAD EN ENFERMERIA CLINICA AVANZADA		19	19	Universidad Pública Estatal
ESPECIALIDAD	FACULTAD DE ENFERMERIA Y NUTRICION	SAN LUIS POTOSI	ESPECIALIDAD EN LA ADMINISTRACION DE LA ATENCION DE ENFERMERIA		0	0	Universidad Pública Estatal
MAESTRIA	FACULTAD DE MEDICINA	SAN LUIS POTOSI	MAESTRIA EN CIENCIAS BIOMEDICAS BASICAS		20	20	Universidad Pública Estatal
MAESTRIA	FACULTAD DE MEDICINA	SAN LUIS POTOSI	MAESTRIA EN CIENCIAS EN INVESTIGACION CLINICA		15	15	Universidad Pública Estatal
MAESTRIA	FACULTAD DE ENFERMERIA Y NUTRICION	SAN LUIS POTOSI	MAESTRIA EN ADMINISTRACION EN ENFERMERIA		12	12	Universidad Pública Estatal
MAESTRIA	FACULTAD DE ENFERMERIA Y NUTRICION	SAN LUIS POTOSI	MAESTRIA EN SALUD PUBLICA		25	25	Universidad Pública Estatal
MAESTRIA	FACULTAD DE ESTOMATOLOGIA	SAN LUIS POTOSI	MAESTRIA EN CIENCIAS ODONTOLÓGICAS		4	4	Universidad Pública Estatal
MAESTRIA	FACULTAD DE ESTOMATOLOGIA	SAN LUIS POTOSI	MAESTRIA EN ENDONONCIA		19	19	Universidad Pública Estatal
MAESTRIA	FACULTAD DE CIENCIAS QUIMICAS	SAN LUIS POTOSI	MAESTRIA EN CIENCIAS EN BIOPROCESOS		15	15	Universidad Pública Estatal
MAESTRIA	FACULTAD DE CIENCIAS QUIMICAS	SAN LUIS POTOSI	MAESTRIA EN CIENCIAS EN INGENIERIA QUIMICA		21	21	Universidad Pública Estatal
MAESTRIA	FACULTAD DE CIENCIAS QUIMICAS	SAN LUIS POTOSI	MAESTRIA EN CIENCIAS QUIMICAS		14	14	Universidad Pública Estatal
MAESTRIA	FACULTAD DE CIENCIAS QUIMICAS	SAN LUIS POTOSI	MAESTRIA EN CIENCIAS FARMACOBIOLOGICAS		20	20	Universidad Pública Estatal
MAESTRIA	FACULTAD DE INGENIERIA	SAN LUIS POTOSI	MAESTRIA EN CIENCIAS EN GEOLOGIA APLICADA		9	9	Universidad Pública Estatal
MAESTRIA	FACULTAD DE INGENIERIA	SAN LUIS POTOSI	MAESTRIA EN TECNOLOGIA Y GESTION DEL AGUA		27	27	Universidad Pública Estatal
MAESTRIA	FACULTAD DE INGENIERIA	SAN LUIS POTOSI	MAESTRIA EN INGENIERIA Y CIENCIAS DE LA COMPUTACION		9	9	Universidad Pública Estatal
MAESTRIA	FACULTAD DE INGENIERIA	SAN LUIS POTOSI	MAESTRIA EN INGENIERIA DE MINERALES		17	17	Universidad Pública Estatal

DOCTORADO	FACULTAD DEL HABITAT	SAN LUIS POTOSI	DOCTORADO INTERINSTITUCIONAL EN CIENCIAS DEL HABITAT UASLP/UAJY		7	7	Universidad Pública Estatal
DOCTORADO	FACULTAD DE PSICOLOGIA	SAN LUIS POTOSI	DOCTORADO EN PSICOLOGIA		11	11	Universidad Pública Estatal
DOCTORADO	SECRETARIA DE INVESTIGACION Y POSGRADO	SAN LUIS POTOSI	DOCTORADO INSTITUCIONAL EN INGENIERIA Y CIENCIA DE MATERIALES		58	58	Universidad Pública Estatal
TSU	FACULTAD DE ESTUDIOS PROFESIONALES ZONA HUASTECA	CD. VALLES	TSU EN GASTRONOMIA		218	218	Universidad Pública Estatal
LICENCIATURA	FACULTAD DE ESTUDIOS PROFESIONALES ZONA HUASTECA	CD. VALLES	CONTADOR PUBLICO		243	243	Universidad Pública Estatal
LICENCIATURA	FACULTAD DE ESTUDIOS PROFESIONALES ZONA HUASTECA	CD. VALLES	INGENIERIA EN AUMENTOS		80	80	Universidad Pública Estatal
LICENCIATURA	FACULTAD DE ESTUDIOS PROFESIONALES ZONA HUASTECA	CD. VALLES	LICENCIADO EN ADMINISTRACION		334	334	Universidad Pública Estatal
LICENCIATURA	FACULTAD DE ESTUDIOS PROFESIONALES ZONA HUASTECA	CD. VALLES	LICENCIADO EN ARQUITECTURA		232	232	Universidad Pública Estatal
LICENCIATURA	FACULTAD DE ESTUDIOS PROFESIONALES ZONA HUASTECA	CD. VALLES	LICENCIADO EN BIOQUIMICA		287	287	Universidad Pública Estatal
LICENCIATURA	FACULTAD DE ESTUDIOS PROFESIONALES ZONA HUASTECA	CD. VALLES	LICENCIADO EN DERECHO		379	379	Universidad Pública Estatal
LICENCIATURA	FACULTAD DE ESTUDIOS PROFESIONALES ZONA HUASTECA	CD. VALLES	LICENCIADO EN GESTION Y POLITICAS PUBLICAS		38	38	Universidad Pública Estatal
LICENCIATURA	FACULTAD DE ESTUDIOS PROFESIONALES ZONA HUASTECA	CD. VALLES	LICENCIADO EN TURISMO SUSTENTABLE		132	132	Universidad Pública Estatal
LICENCIATURA	FACULTAD DE ESTUDIOS PROFESIONALES ZONA HUASTECA	CD. VALLES	LICENCIATURA EN MEDICINA		260	260	Universidad Pública Estatal
LICENCIATURA	FACULTAD DE ESTUDIOS PROFESIONALES ZONA HUASTECA	CD. VALLES	LICENCIATURA EN QUIMICA CLINICA		125	125	Universidad Pública Estatal
MAESTRIA	FACULTAD DE ESTUDIOS PROFESIONALES ZONA HUASTECA	CD. VALLES	MAESTRIA EN ADMINISTRACION		0	0	Universidad Pública Estatal
MAESTRIA	FACULTAD DE ESTUDIOS PROFESIONALES ZONA HUASTECA	CD. VALLES	MAESTRIA EN ANALISIS CLINICOS		23	23	Universidad Pública Estatal
MAESTRIA	FACULTAD DE ESTUDIOS PROFESIONALES ZONA HUASTECA	CD. VALLES	MAESTRIA EN CIENCIAS BIOQUIMICAS		11	11	Universidad Pública Estatal
LICENCIATURA	UNIDAD ACADEMICA MULTIDISCIPLINARIA ZONA MEDIA	RIOVERDE	INGENIERIA AGROINDUSTRIAL		85	85	Universidad Pública Estatal
LICENCIATURA	UNIDAD ACADEMICA MULTIDISCIPLINARIA ZONA MEDIA	RIOVERDE	INGENIERIA MECATRONICA		128	128	Universidad Pública Estatal
LICENCIATURA	UNIDAD ACADEMICA MULTIDISCIPLINARIA ZONA MEDIA	RIOVERDE	INGENIERO CIVIL		261	261	Universidad Pública Estatal
LICENCIATURA	UNIDAD ACADEMICA MULTIDISCIPLINARIA ZONA MEDIA	RIOVERDE	LICENCIADO EN ADMINISTRACION		223	223	Universidad Pública Estatal
LICENCIATURA	UNIDAD ACADEMICA MULTIDISCIPLINARIA ZONA MEDIA	RIOVERDE	LICENCIADO EN ENFERMERIA		360	360	Universidad Pública Estatal
LICENCIATURA	UNIDAD ACADEMICA MULTIDISCIPLINARIA ZONA MEDIA	RIOVERDE	LICENCIADO EN MERCADOTECNIA		122	122	Universidad Pública Estatal
LICENCIATURA	UNIDAD ACADEMICA MULTIDISCIPLINARIA ZONA MEDIA	RIOVERDE	LICENCIATURA EN CONTADURIA PUBLICA Y FINANZAS		147	147	Universidad Pública Estatal
MAESTRIA	UNIDAD ACADEMICA MULTIDISCIPLINARIA ZONA MEDIA	RIOVERDE	MAESTRIA EN ADMINISTRACION		14	14	Universidad Pública Estatal
MEDIA SUPERIOR	ESCUELA PREPARATORIA DE MATEHUALA	MATEHUALA	BACHILLERATO GENERAL UNIVERSITARIO		811	811	Universidad Pública Estatal
LICENCIATURA	UNIDAD ACADEMICA MULTIDISCIPLINARIA REGION ALTIPLANO	MATEHUALA	INGENIERIA DE MINERALES		149	149	Universidad Pública Estatal
LICENCIATURA	UNIDAD ACADEMICA MULTIDISCIPLINARIA REGION ALTIPLANO	MATEHUALA	INGENIERIA EN ENERGIAS RENOVABLES		87	87	Universidad Pública Estatal
LICENCIATURA	UNIDAD ACADEMICA MULTIDISCIPLINARIA REGION ALTIPLANO	MATEHUALA	INGENIERIA QUIMICA		125	125	Universidad Pública Estatal
LICENCIATURA	UNIDAD ACADEMICA MULTIDISCIPLINARIA REGION ALTIPLANO	MATEHUALA	INGENIERO MECANICO ADMINISTRADOR		147	147	Universidad Pública Estatal
LICENCIATURA	UNIDAD ACADEMICA MULTIDISCIPLINARIA REGION ALTIPLANO	MATEHUALA	INGENIERO MECATRONICO		203	203	Universidad Pública Estatal
LICENCIATURA	UNIDAD ACADEMICA MULTIDISCIPLINARIA REGION ALTIPLANO	MATEHUALA	LICENCIADO EN ENFERMERIA		282	282	Universidad Pública Estatal
LICENCIATURA	UNIDAD ACADEMICA MULTIDISCIPLINARIA REGION ALTIPLANO	MATEHUALA	LICENCIADO EN MERCADOTECNIA		261	261	Universidad Pública Estatal
LICENCIATURA	COORDINACION ACADEMICA REGION HUASTECA SUR	TAMAZUNCHALE	LICENCIATURA EN CONTADURIA PUBLICA Y FINANZAS		139	139	Universidad Pública Estatal
LICENCIATURA	COORDINACION ACADEMICA REGION HUASTECA SUR	TAMAZUNCHALE	LICENCIATURA EN ENFERMERIA CON ORIENTACION EN OBSTETRICIA		238	238	Universidad Pública Estatal
LICENCIATURA	COORDINACION ACADEMICA REGION HUASTECA SUR	TAMAZUNCHALE	LICENCIATURA EN INGENIERIA AGROINDUSTRIAL		92	92	Universidad Pública Estatal
LICENCIATURA	COORDINACION ACADEMICA REGION HUASTECA SUR	TAMAZUNCHALE	LICENCIATURA EN INGENIERIA MECANICA ELECTRICA		132	132	Universidad Pública Estatal
LICENCIATURA	COORDINACION ACADEMICA REGION HUASTECA SUR	TAMAZUNCHALE	LICENCIATURA EN PSICOLOGIA		34	34	Universidad Pública Estatal
LICENCIATURA	COORDINACION ACADEMICA REGION ALTIPLANO OESTE	SALINAS	LICENCIATURA EN ADMINISTRACION		79	79	Universidad Pública Estatal
LICENCIATURA	COORDINACION ACADEMICA REGION ALTIPLANO OESTE	SALINAS	LICENCIATURA EN INGENIERIA AGROINDUSTRIAL		63	63	Universidad Pública Estatal
LICENCIATURA	COORDINACION ACADEMICA REGION ALTIPLANO OESTE	SALINAS	LICENCIATURA EN INGENIERIA EN SISTEMAS COMPUTACIONALES		17	17	Universidad Pública Estatal
LICENCIATURA	COORDINACION ACADEMICA REGION ALTIPLANO OESTE	SALINAS	INGENIERIA EN TECNOLOGIAS COMPUTACIONALES		13	13	Universidad Pública Estatal
TOTAL					0	33,127	33,127

M.E.P. Claudia Eleri González Acevedo
Secretaria de Servicios Escolares



M.A. Francisco Javier Martínez Jiménez
Jefe del Departamento de Admisiones, Control Escolar y Estadística





UNIVERSIDAD AUTÓNOMA DE SAN LUIS POTOSÍ

DIVISIÓN DE SERVICIOS ESCOLARES

DEPARTAMENTO DE ADMISIONES

VARIACIÓN DE LA MATRICULA DE SEPTIEMBRE 2022 A SEPTIEMBRE 2023

NIVEL PROGRAMA	ESCUELA / FACULTAD /CENTRO /DES	MUNICIPIO	VARIACIÓN		ARGUMENTACIÓN DE LA VARIACIÓN
			ABS	%	
BACHILLERATO GENERAL UNIVERSITARIO	ESCUELA PREPARATORIA DE MATEHUALA	MATEHUALA	-42	▲ 7.62%	La variación de la matrícula es debido a bajas por petición. Los alumnos que quedan como no inscritos, son los que tienen la posibilidad de reingresar o concluir si presentan algún examen de regularización.
MEDIO SUPERIOR			-42	▲ -4.87%	
TSU EN GASTRONOMIA	U. A. M. ZONA HUASTECA	CIUDAD VALLES	15	▲ 14.56%	El programa educativo de Gastronomía tuvo un incremento del 14.56% correspondiente a 44 alumnos de nuevo ingreso, 2 reincorporaciones y 1 alta por cambio, por el contrario en decrementos hubo 32 alumnos de los cuales, 3 se dieron de baja, 11 alumnos no inscritos, 18 egresados. Presenta un incremento en su matrícula esto debido a la cantidad de alumnos de nuevo ingreso comparado con el número de alumnos que concluyen su trayectoria académica.
TECNICO SUPERIOR UNIVERSITARIO EN PROTESIS DENTAL Y FLUJOS DIGITALES	FACULTAD DE ESTOMATOLOGIA	SAN LUIS POTOSI	10		No se puede realizar análisis ya que se requiere que la carrera cumpla 1 año para poder comparar los datos.
TSU			25	▲ 24.27%	
INGENIERO AGROECOLOGO	FACULTAD DE AGRONOMIA	SOLEDAD DE G. S.	-7	▼ -7.95%	La variación de la matrícula para el programa de Ingeniería en agroecología se debe a que los decrementos totales 13 (1 baja por cambio de carrera, 5 no inscritos, 1 egresado y 6 titulados) son mayores a los incrementos totales registrados 6 (6 por reincorporaciones) lo que hace una diferencia de -7, que en porcentaje es a la baja -7.95%. Lo anterior es debido además de que es un programa en finiquito.
INGENIERO AGRONOMO FITOTECNISTA	FACULTAD DE AGRONOMIA	SOLEDAD DE G. S.	4	▶ 2.76%	Para el programa de Ingeniería Agronómica en Fitotecnia la variación de la matrícula se debe a que los incrementos totales 45 (38 de nuevo ingreso, 3 reincorporaciones, 3 altas por cambio y 1 revalidación) son superiores a los decrementos registrados totales 41 (11 no inscritos, 8 egresados, 11 titulados), lo que hace una diferencia de 4 a favor del programa lo que representa un incremento del 2.76%.
INGENIERO AGRONOMO ZOOTECNISTA	FACULTAD DE AGRONOMIA	SOLEDAD DE G. S.	6	▶ 2.09%	La variación de la matrícula para el programa de Ingeniería Agronómica en Zootecnia se debe a que los incrementos totales 77 (68 nuevo ingreso, 5 reincorporaciones y 4 cambios por alta) son mayores a los decrementos totales 77 (18 bajas, 1 cambio de carrera, 38 no inscritos, 12 egresados y 2 titulados), haciendo una diferencia de 6 a favor. Con respecto al año anterior se mantiene en 2.09%
INGENIERO AGRONOMO EN PRODUCCION EN INVERNADEROS	FACULTAD DE AGRONOMIA	SOLEDAD DE G. S.	-1	▶ -0.64%	La variación de la matrícula para el programa de Ingeniería Agronómica en Producción en Invernaderos se debe a que los decrementos totales 41 (9 bajas, 1 baja por cambio, 22 no inscritos, 3 egresados y 6 titulados) son mayores a los incrementos totales 40 (37 de nuevo ingreso, 2 reincorporaciones y un alta por cambio), lo anterior hace una diferencia a la baja de -1 (-0.64%).
INGENIERIA AGRONOMICA EN RECURSOS FORESTALES	FACULTAD DE AGRONOMIA	SOLEDAD DE G. S.	-15	▼ -71.43%	La variación de la matrícula para el programa de Ingeniería Agronómica en Recursos Forestales se debe a 17 decrementos totales (7 no inscritos, 5 egresados y 5 titulados) que sobrepasan los 2 incrementos registrados por reincorporación. Lo anterior indica una diferencia a la baja de -71.43% ya que este es un programa en finiquito.
INGENIERIA FORESTAL	FACULTAD DE AGRONOMIA	SOLEDAD DE G. S.	-15	▼ -27.27%	La variación de la matrícula para el programa de Ingeniería Forestal se debe a los decrementos totales registrados 15 (2 bajas, 3 bajas por cambio y 10 no inscritos), ya que no se registraron incrementos, lo que genera la diferencia de -15 es decir -27.27% a la baja, lo anterior por ser un programa en finiquito.
MEDICO VETERINARIO Y ZOOTECNISTA	FACULTAD DE AGRONOMIA	SOLEDAD DE G. S.	4	▶ 1.13%	Para el programa de Medicina Veterinaria y Zootecnia la variación de la matrícula se debe a que los incrementos totales 78 (73 de nuevo ingreso, 5 reincorporaciones) son superiores a los decrementos registrados totales 74 (5 bajas, 17 no inscritos, 43 egresados, 9 titulados), lo que hace una diferencia de 4 a favor del programa lo que representa un incremento del 1.13%.
INGENIERIA EN AGRONOMIA Y MEDIO AMBIENTE	FACULTAD DE AGRONOMIA	SOLEDAD DE G. S.	25		Para el programa de Ingeniería en Agronomía y Medio Ambiente no se registra variación de la matrícula, ya que es un nuevo programa educativo con apertura en 2023.
INGENIERO FISICO	FACULTAD DE CIENCIAS	SAN LUIS POTOSI	-2	▶ -1.36%	Los alumnos de nuevo ingreso compensan a los no inscritos, egresados y titulados. El programa presenta pocas bajas y aun así mantiene una matrícula estable en tamaño.
INGENIERO ELECTRONICO	FACULTAD DE CIENCIAS	SAN LUIS POTOSI	-14	▼ -5.47%	Los alumnos de nuevo ingreso contrarrestan a los alumnos no inscritos, egresados y titulados. Adicionalmente, el programa presenta algunas bajas (definitivas y cambios de carrera o facultad) que genera un decremento. Este programa tuvo un pequeño ajuste de lugares de nuevo ingreso debido a la infraestructura física disponible.
LICENCIADO EN BIOFISICA	FACULTAD DE CIENCIAS	SAN LUIS POTOSI	-5	▼ -5.43%	Los alumnos de nuevo ingreso contrarrestan a los alumnos no inscritos, egresados y titulados. Adicionalmente, el programa presenta algunas bajas (definitivas y cambios de carrera internos) que genera un decremento.
LICENCIADO EN MATEMATICA EDUCATIVA	FACULTAD DE CIENCIAS	SAN LUIS POTOSI	-4	▼ -23.53%	El programa presenta un decremento medianamente alto ya que es un programa en proceso de liquidación. No ha tenido nuevo ingreso de alumnos desde 2020 y continúan egresando y titulándose estudiantes.
INGENIERO EN TELECOMUNICACIONES	FACULTAD DE CIENCIAS	SAN LUIS POTOSI	-8	▼ -7.77%	Los alumnos de nuevo ingreso contrarrestan a los alumnos no inscritos, egresados y titulado. Adicionalmente, el programa presenta algunas bajas (definitivas y cambios de carrera o facultad) que genera un decremento. Este programa tuvo un pequeño ajuste de lugares de nuevo ingreso debido a la infraestructura física disponible.
LICENCIATURA EN INGENIERIA BIOMEDICA	FACULTAD DE CIENCIAS	SAN LUIS POTOSI	-30	▼ -11.15%	Los alumnos de nuevo ingreso contrarrestan a los alumnos no inscritos, egresados y titulados. Este programa presenta una cantidad alta de egresados y titulados. Adicionalmente, el programa presenta algunas bajas (definitivas y cambios de carrera o facultad) que genera un decremento. Este programa tuvo un pequeño ajuste de lugares de nuevo ingreso debido a la infraestructura física disponible.

NIVEL	ESCUELA / FACULTAD / CENTRO / DES	MUNICIPIO	VARIACIÓN		ARGUMENTACIÓN DE LA VARIACIÓN
			ABS	%	
LICENCIADO EN FISICA	FACULTAD DE CIENCIAS	SAN LUIS POTOSI	6	3.70%	Los alumnos de nuevo ingreso compensan a los no inscritos, egresados y titulados. El programa presenta pocas bajas y mantiene una matrícula estable en tamaño.
LICENCIADO EN BIOLOGIA	FACULTAD DE CIENCIAS	SAN LUIS POTOSI	-4	-2.06%	Los alumnos de nuevo ingreso compensan a los no inscritos, egresados y titulados. El programa presenta pocas bajas y mantiene una matrícula estable en tamaño.
INGENIERO EN NANOTECNOLOGIA Y ENERGIAS RENOVABLES	FACULTAD DE CIENCIAS	SAN LUIS POTOSI	-13	-6.70%	Los alumnos de nuevo ingreso contrarrestan a los alumnos no inscritos, egresados y titulados. Adicionalmente, el programa presenta algunas bajas (definitivas y cambios de carrera o facultad) que genera un decremento. Este programa tuvo un pequeño ajuste de lugares de nuevo ingreso debido a la infraestructura física disponible.
LICENCIATURA EN APLICACION Y ENSEÑANZA DE LAS CIENCIAS	FACULTAD DE CIENCIAS	SAN LUIS POTOSI	-5	-9.26%	El programa es de reciente creación con primer ingreso en 2020. No presenta a la fecha egresados ni titulados pero sí bajas (definitivas y cambios de carrera internos o de facultad) que generan decremento.
LICENCIADO EN MATEMATICAS APLICADAS	FACULTAD DE CIENCIAS	SAN LUIS POTOSI	9	15.00%	El programa presenta un incremento debido al aumento de demanda de aspirantes de nuevo ingreso respecto al año anterior. Tiene pocos egresados y no reporta ningún titulado.
LICENCIADO EN CIENCIAS DE LA COMUNICACION	FACULTAD DE CIENCIAS DE LA COMUNICACIÓN	SAN LUIS POTOSI	9	1.71%	La variación en la matrícula se debió al número de alumnos que egresaron, a los que reingresaron y a las bajas. Las causas de las bajas fueron principalmente por motivos económicos, abandono, por haber agotado las oportunidades para cursar una materia, por cambio de ciudad o de carrera, entre otros motivos personales.
LICENCIATURA EN GESTION DE LA INFORMACION	FACULTAD DE CIENCIAS DE LA INFORMACIÓN	SAN LUIS POTOSI	-5	-5.81%	El programa muestra un decremento de 35 estudiantes, debido a que los movimientos de nuevo ingreso (28), reincorporaciones (2), fueron inferiores a los movimientos de bajas por cambio de escuela (2) y no inscritos (33).
LICENCIATURA EN GESTION DOCUMENTAL Y ARCHIVISTICA	FACULTAD DE CIENCIAS DE LA INFORMACIÓN	SAN LUIS POTOSI	-5	-2.98%	El programa muestra un decremento de 49 estudiantes, debido a que los movimientos de nuevo ingreso (39) y reincorporaciones (5), fue inferior a los movimientos de bajas (10) y no inscritos (39).
LICENCIADO EN QUIMICA	FACULTAD DE CIENCIAS QUIMICAS	SAN LUIS POTOSI	-10	-5.68%	Disminuyó la matrícula por los no inscritos y hubo un ligero aumento en las bajas y bajas por cambio de carrera, y el egreso y titulación se mantuvo.
INGENIERO QUIMICO	FACULTAD DE CIENCIAS QUIMICAS	SAN LUIS POTOSI	-26	-5.04%	Disminuyó la matrícula por los no inscritos y hubo un pequeño aumento en las bajas, aunque el egreso y titulación subió un poco.
QUIMICO FARMACOBIOLOGO	FACULTAD DE CIENCIAS QUIMICAS	SAN LUIS POTOSI	-31	-5.22%	Disminuyó la matrícula por los no inscritos y las bajas pero bajo el rezago aumentado el egreso y la titulación.
INGENIERO EN ALIMENTOS	FACULTAD DE CIENCIAS QUIMICAS	SAN LUIS POTOSI	-4	-1.36%	Disminuyó la matrícula por las bajas y aumento el egreso.
INGENIERO DE BIOPROCESOS	FACULTAD DE CIENCIAS QUIMICAS	SAN LUIS POTOSI	-9	-4.07%	Disminuyó la matrícula por los no inscritos y aumento el egreso.
CONTADOR PUBLICO	FACULTAD DE CONTADURIA Y ADMINISTRACIÓN	SAN LUIS POTOSI	0	0.00%	La matrícula en lo cuantitativo permanece sin variación entre estos periodos comparados, para este programa que es el segundo con la mayor población estudiantil en la facultad.
LICENCIADO EN ADMINISTRACION	FACULTAD DE CONTADURIA Y ADMINISTRACIÓN	SAN LUIS POTOSI	-36	-1.86%	La diferencia entre estos periodos comparados puede deberse principalmente a los no inscritos en este periodo escolar, la variación es mínima apenas el 2% a la baja para este programa educativo que es el de mayor población de estudiantes de los que ofrece la facultad.
LICENCIADO EN ADMINISTRACION PUBLICA	FACULTAD DE CONTADURIA Y ADMINISTRACIÓN	SAN LUIS POTOSI	-1	-50.00%	Este programa educativo ya no se imparte, los alumnos que aparezcan será para regularizar sus materias cursando como equivalentes con el programa de Administración y Políticas Públicas, por lo que no cabe un análisis de la variación, además el porcentaje puede resultar a simple vista alarmante.
LICENCIATURA EN AGRONEGOCIOS	FACULTAD DE CONTADURIA Y ADMINISTRACIÓN	SAN LUIS POTOSI	-15	-14.71%	La variación de la matrícula en decrementos se debe principalmente a la disminución de alumnos de nuevo ingreso y a los no inscritos en comparación a el periodo anterior de referencia, resulta importante el porcentaje a la baja, pues esta licenciatura es la de menor matrícula de la facultad, y cualquier variación es cuantitativamente representativa.
LICENCIATURA EN MERCADOTECNIA ESTRATEGICA	FACULTAD DE CONTADURIA Y ADMINISTRACIÓN	SAN LUIS POTOSI	0	0.00%	La matrícula en lo cuantitativo permanece sin variación entre estos periodos comparados para este programa educativo.
LICENCIATURA EN ADMINISTRACION Y POLITICAS PUBLICAS	FACULTAD DE CONTADURIA Y ADMINISTRACIÓN	SAN LUIS POTOSI	4	1.55%	En este programa la variación es mínima a la alza, y cuantitativamente se puede deber principalmente a las disminuciones en los no inscritos y en los cambios de carrera internos que salen de esta carrera, en comparación con el año anterior.
LICENCIADO EN DERECHO	FACULTAD DE DERECHO	SAN LUIS POTOSI	32	1.76%	Para el ciclo escolar 2022-2023 se registró un ligero incremento en la población estudiantil, lo anterior derivado de las reincorporaciones de estudiantes de carrera trunca. Las solicitudes de bajas continúan registrándose pero en menor incidencia que el ciclo escolar pasado.
LICENCIATURA EN CRIMINOLOGIA	FACULTAD DE DERECHO	SAN LUIS POTOSI	8	2.67%	El comportamiento de la matrícula se mantiene estable y la deserción por cohorte generacional ha disminuido. A ocho años de la creación de la carrera es de suma importancia los indicadores de eficiencia terminal, por lo cual se sigue trabajando en el abanico de opciones para acceder al examen profesional y la titulación.

NIVEL	ESCUELA / FACULTAD /CENTRO /DES	MUNICIPIO	VARIACIÓN		ARGUMENTACIÓN DE LA VARIACIÓN
			ABS	%	
PROGRAMA					
LICENCIADO EN ECONOMIA	FACULTAD DE ECONOMIA	SAN LUIS POTOSI	-19	▼ -5.51%	La variación de la matrícula en el periodo para la Licenciatura en Economía se muestra como sigue: para septiembre de 2022 el total de la matrícula fue de 345 y de 326 para septiembre 2023, registrándose una variación absoluta de -19 y de -5.5 %. Tales variaciones se desglosan considerando los incrementos y decrementos por diversos rubros. INCREMENTOS El incremento por nuevo ingreso registró un total de 86 alumnos. Por reincorporaciones un total de 8 alumnos, esto debido a que con anterioridad tramitaron baja temporal por circunstancias personales. Altas por cambios de carrera internos no se registran en este periodo. Altas por cambios de escuela y revalidaciones no se registraron. En total para el periodo analizado, se registra un incremento de 94 alumnos. DECREMENTOS: Se registraron 16 bajas, generalmente esto obedece a situaciones de carácter personal o económicas por lo que los alumnos deciden tramitar la baja. Bajas por cambio de escuela, No se registraron. Bajas por cambios de carrera internos no se registraron. Deserciones no se registran en el periodo. No inscritos se registraron 55 alumnos, esto se debe a que son alumnos que por su estatus académico no pueden cursar materias y están en espera del siguiente semestre, además, son alumnos que están en espera al momento del corte de regularizar su estatus académico, también por circunstancias económicas algunos alumnos deciden no realizar su trámite. El total de egresados en el periodo fue de 38. El total de titulados en el periodo fue de 2 alumnos. En total, para el periodo analizado se registraron 113 decrementos.
LICENCIADO EN COMERCIO Y NEGOCIOS INTERNACIONALES	FACULTAD DE ECONOMIA	SAN LUIS POTOSI	95	▲ 5.97%	La variación de la matrícula en el periodo para la Licenciatura en Comercio y Negocios Internacionales se muestra de la siguiente manera: para septiembre de 2022 el total de la matrícula fue de 586 y de 621 para septiembre 2023, registrándose una variación absoluta de 35 y de 5.97 %. Tales variaciones se desglosan considerando los incrementos y decrementos por diversos rubros. INCREMENTOS: El incremento por nuevo ingreso registró un total de 139 alumnos. Por reincorporaciones se registraron 6 alumnos, esto debido a que con anterioridad habían tramitado baja temporal por circunstancias personales. Por cambios de carrera internos no se registraron. Por altas por cambios de escuela no se registraron movimientos. Por revalidaciones no se registraron incrementos. En total para el periodo analizado se registró un incremento de 145 alumnos. DECREMENTOS: Se registraron 5 bajas, generalmente esto obedece a situaciones personales o económicas por las que los alumnos deciden tramitar baja. Bajas por cambios de escuela no se registraron casos para este periodo. Bajas por cambios de carrera internos no se registraron. Deserciones no se registraron para este periodo. No inscritos se registró un total de 39 alumnos, esto se debe a que son alumnos que están en espera al momento del corte de regularizar su estatus académico, también por circunstancias económicas, algunos alumnos deciden no realizar su trámite. Egresados registró un total de 61 alumnos. Titulados registró un total de 5. Por tanto, el total de decrementos que se registraron en el periodo para la Licenciatura en Comercio y negocios internacionales es de 110.
LICENCIADO EN ENFERMERIA	FACULTAD DE ENFERMERIA	SAN LUIS POTOSI	-18	▼ -2.01%	Estudiantes que terminarán el servicio social y que tienen pendiente proceso de titulación, por lo que aparecen en el sistema como no inscritos, además los estudiantes que deben materia de inglés y por normativa no pueden inscribirse.
LICENCIADO EN NUTRICION	FACULTAD DE ENFERMERIA	SAN LUIS POTOSI	8	▲ 2.41%	Estudiantes que terminarán el servicio social y que tienen pendiente proceso de titulación, por lo que aparecen en el sistema como no inscritos, además los estudiantes que deben materia de inglés y por normativa no pueden inscribirse.
MEDICO ESTOMATOLOGO	FACULTAD DE ESTOMATOLOGIA	SAN LUIS POTOSI	28	▲ 2.86%	El incremento en la matrícula a la fecha se debe a la aceptación de mas alumnos de nuevo ingreso en el ciclo escolar 2023-2024 y al incremento en reincorporaciones por regularizaciones de pago o regularización de situaciones académicas.
ARQUITECTURA	FACULTAD DEL HABITAT	SAN LUIS POTOSI	40	▲ 4.42%	Este aumento en la variación, se da a que en el mes de junio del 2023, se llevó a cabo el proceso de ingreso por cambio de facultad, cambios internos y de ingreso por revalidación, cabe puntualizar que arquitectura es la carrera más solicitada en estos procesos. Igualmente aunado a las reincorporaciones en el periodo.
DISEÑO GRAFICO	FACULTAD DEL HABITAT	SAN LUIS POTOSI	4	▲ 0.72%	Este aumento en la variación, se da a que en el mes de junio del 2023, se llevó a cabo el proceso de ingreso por cambio de facultad, cambios internos y de ingreso por revalidación, cabe puntualizar que diseño gráfico es la segunda carrera más solicitada en estos procesos.
DISEÑO INDUSTRIAL	FACULTAD DEL HABITAT	SAN LUIS POTOSI	-2	▼ -0.44%	Aunque presenta un poco decremento en la matrícula, generalmente presenta permanencia. este decremento se ve impactado en el mes de junio del 2023, la cual se llevó a cabo el proceso de cambios de carrera internos, esto, aunado a las bajas temporales y definitivas solicitadas en el periodo, así como la deserción en el ciclo escolar, a diferencia de las otras carreras, presenta un alto índice de titulaciones.
EDIFICACION Y ADMINISTRACION DE OBRAS	FACULTAD DEL HABITAT	SAN LUIS POTOSI	-19	▼ -5.43%	Esta decremento en la variación, se da a que en el mes de junio del 2023, se llevó a cabo el proceso de cambios de carrera internos, y la segunda carrera de la cual ingresan solicitudes son de Edificación y Admón de Obras, esto, aunado a las bajas temporales y definitivas solicitadas en el periodo, así como la deserción en el ciclo escolar.
LICENCIADO EN DISEÑO URBANO Y DEL PAISAJE	FACULTAD DEL HABITAT	SAN LUIS POTOSI	-3	▼ -2.46%	Esta decremento en la variación, se da a que en el mes de junio del 2023, se llevó a cabo el proceso de cambios de carrera internos, y la tercer carrera de la cual ingresan solicitudes son de Diseño urbano y del P., esto, aunado a las bajas temporales y definitivas solicitadas en el periodo, así como la deserción en el ciclo escolar.
LICENCIADO EN CONSERVACION Y RESTAURACION DE BIENES CULTURALES MUEBLES	FACULTAD DEL HABITAT	SAN LUIS POTOSI	-7	▼ -6.42%	Esta decremento en la variación, se da a que en el mes de junio del 2023, se llevó a cabo el proceso de cambios de carrera internos, y la mayoría de solicitudes son de Conservación y Restauración, esto, aunado a las bajas temporales y definitivas solicitadas en el periodo, así como la deserción en el ciclo escolar.
INGENIERIA MECANICA	FACULTAD DE INGENIERIA	SAN LUIS POTOSI	28	▲ 8.70%	La variación de la matrícula hacia el alza corresponde a la suma de nuevo ingreso, aumento de la tasa de retención y reincorporaciones contra la suma de los alumnos que se dan de baja, alumnos no inscritos, egresados y titulados.
INGENIERIA MECANICA ELECTRICA	FACULTAD DE INGENIERIA	SAN LUIS POTOSI	-2	▼ -0.46%	El valor negativo de la variación es debido a que alumnos que no están inscritos, bajas, egresados y titulados, es mayor a la suma de nuevo ingreso y reincorporaciones. Los motivos principales para las bajas son cuestiones personales, académicas, económicas, o que no era la carrera que originalmente buscaban.
INGENIERIA EN ELECTRICIDAD Y AUTOMATIZACION	FACULTAD DE INGENIERIA	SAN LUIS POTOSI	-11	▼ -4.95%	El valor negativo de la variación es debido a que alumnos que no están inscritos, bajas, egresados y titulados, es mayor a la suma de nuevo ingreso y reincorporaciones. Los motivos principales para las bajas son cuestiones personales, académicas, económicas, o que no era la carrera que originalmente buscaban.

NIVEL	ESCUELA / FACULTAD / CENTRO / DES	MUNICIPIO	VARIACIÓN		ARGUMENTACIÓN DE LA VARIACIÓN
			ABS	%	
INGENIERIA MECANICA ADMINISTRATIVA	FACULTAD DE INGENIERIA	SAN LUIS POTOSI	15	2.98%	La variación de la matrícula hacia el alza corresponde a la suma de nuevo ingreso, aumento de la tasa de retención y reincorporaciones contra la suma de los alumnos que se dan de baja, alumnos no inscritos, egresados y titulados.
INGENIERIA EN GEOLOGIA	FACULTAD DE INGENIERIA	SAN LUIS POTOSI	-15	-11.03%	El valor negativo de la variación es debido a que alumnos que no están inscritos, bajas, egresados y titulados, es mayor a la suma de nuevo ingreso y reincorporaciones. Los motivos principales para las bajas son cuestiones personales, académicas, económicas, o que no era la carrera que originalmente buscaban.
INGENIERIA METALURGICA Y DE MATERIALES	FACULTAD DE INGENIERIA	SAN LUIS POTOSI	-12	-5.00%	El valor negativo de la variación es debido a que alumnos que no están inscritos, bajas, egresados y titulados, es mayor a la suma de nuevo ingreso y reincorporaciones. Los motivos principales para las bajas son cuestiones personales, académicas, económicas, o que no era la carrera que originalmente buscaban.
INGENIERIA AGROINDUSTRIAL	FACULTAD DE INGENIERIA	SAN LUIS POTOSI	-9	-5.88%	El valor negativo de la variación es debido a que alumnos que no están inscritos, bajas, egresados y titulados, es mayor a la suma de nuevo ingreso y reincorporaciones. Los motivos principales para las bajas son cuestiones personales, académicas, económicas, o que no era la carrera que originalmente buscaban.
INGENIERIA EN COMPUTACION	FACULTAD DE INGENIERIA	SAN LUIS POTOSI	0	0.00%	No existe variación de la matrícula ya que la suma de nuevo ingreso, la tasa de retención y reincorporaciones, fue igual que la suma de los alumnos que se dan de baja, alumnos no inscritos, egresados y titulados.
INGENIERIA EN INFORMATICA	FACULTAD DE INGENIERIA	SAN LUIS POTOSI	-13	-68.42%	La carrera reporta una matrícula inferior al año pasado debido principalmente a que desde el ciclo escolar 2017-2018 ya no fue ofertada, por lo que no reporta alumnos de nuevo ingreso y cada vez deberá de ser menor su matrícula.
INGENIERIA CIVIL	FACULTAD DE INGENIERIA	SAN LUIS POTOSI	22	3.50%	La variación de la matrícula hacia el alza corresponde a la suma de nuevo ingreso, aumento de la tasa de retención y reincorporaciones contra la suma de los alumnos que se dan de baja, alumnos no inscritos, egresados y titulados. La capacidad de admisión para la generación 2023 se mantuvo igual que para el 2022, que fue mayor que en el 2021.
INGENIERIA AMBIENTAL	FACULTAD DE INGENIERIA	SAN LUIS POTOSI	-20	-8.00%	El valor negativo de la variación es debido a que alumnos que no están inscritos, bajas, egresados y titulados, es mayor a la suma de nuevo ingreso y reincorporaciones. Los motivos principales para las bajas son cuestiones personales, académicas, económicas, o que no era la carrera que originalmente buscaban.
INGENIERIA EN GEOMATICA	FACULTAD DE INGENIERIA	SAN LUIS POTOSI	-3	-75.00%	La carrera reporta una matrícula inferior al año pasado debido principalmente a que cambió de nombre a partir de la generación 2016, por lo que no reporta alumnos de nuevo ingreso y cada vez se va volviendo más pequeña su matrícula.
INGENIERIA EN MECATRONICA	FACULTAD DE INGENIERIA	SAN LUIS POTOSI	6	1.03%	La variación de la matrícula hacia el alza corresponde a la suma de nuevo ingreso, aumento de la tasa de retención y reincorporaciones contra la suma de los alumnos que se dan de baja, alumnos no inscritos, egresados y titulados. La capacidad de admisión para la generación 2023 se mantuvo igual que para el 2022, que fue mayor que en el 2021.
INGENIERIA EN GEOINFORMATICA	FACULTAD DE INGENIERIA	SAN LUIS POTOSI	-10	-23.81%	La carrera reporta una matrícula inferior al año pasado debido a que a partir del ciclo 2021-2022 ya no es ofertada, por lo que no reporta alumnos de nuevo ingreso y cada vez se va volviendo más pequeña su matrícula.
INGENIERIA EN SISTEMAS INTELIGENTES	FACULTAD DE INGENIERIA	SAN LUIS POTOSI	19	3.49%	La variación de la matrícula hacia el alza corresponde a la suma de nuevo ingreso y reincorporaciones contra la suma de los alumnos que se dan de baja ya sea temporal o definitiva por diferentes causas, alumnos no inscritos, egresados y titulados. La capacidad de admisión para la generación 2023 se mantuvo igual que para el 2022, que fue mayor que en el 2021.
INGENIERIA EN TOPOGRAFIA Y CONSTRUCCION	FACULTAD DE INGENIERIA	SAN LUIS POTOSI	-3	-2.97%	El valor negativo de la variación es debido a que alumnos que no están inscritos, bajas, egresados y titulados, es mayor a la suma de nuevo ingreso y reincorporaciones. Los motivos principales para las bajas son cuestiones personales, académicas, económicas, o que no era la carrera que originalmente buscaban.
MEDICO CIRUJANO	FACULTAD DE MEDICINA	SAN LUIS POTOSI	30	3.71%	La variación se estableció con base a los ingresos, egresos, así como la reincorporación e inactividad de alumnos regularizados o irregulares, respectivamente.
LICENCIATURA EN FISIOTERAPIA	FACULTAD DE MEDICINA	SAN LUIS POTOSI	21	37.50%	La variación se genera con base al nuevo ingreso, una reincorporación y 9 alumnos irregulares en periodo de inactividad.
LICENCIADO EN CIENCIAS AMBIENTALES Y SALUD	FACULTAD DE MEDICINA	SAN LUIS POTOSI	-7	-4.70%	La variación se establece con base a los ingresos y egresos del ciclo escolar, considerándose además las deserciones y los alumnos inactivos.
LICENCIADO EN PSICOLOGIA	FACULTAD DE PSICOLOGIA	SAN LUIS POTOSI	8	0.70%	La variación de este periodo es baja y positiva debido a la reincorporación de algunos alumnos que solicitaron su baja temporal anteriormente. Este ajuste favorable es por la flexibilidad curricular que presenta el plan de estudios.
LICENCIATURA EN PSICOPEDAGOGIA	FACULTAD DE PSICOLOGIA	SAN LUIS POTOSI	-9	-3.26%	La variación de este periodo radica en la cantidad de bajas las cuales son un número considerable y también por la cantidad de alumnos no inscritos, algunos de ellos no actualizan su estatus lo cual complica su permanencia y regularidad en la universidad en siguientes semestres. Con base en lo anterior, se tomaron medidas para impedir se incrementen el número de bajas.
LICENCIADO EN ANTROPOLOGIA	FACULTAD DE CIENCIAS SOCIALES Y HUMANIDADES	SAN LUIS POTOSI	7	7.78%	La Licenciatura en Antropología presenta 2 alumnos como bajas, 7 alumnos no inscritos, y 14 egresados, dando el total de decremento de 23 estudiantes, también presenta 26 alumnos de nuevo ingreso, 3 alumnos de reincorporación y 1 alumno por cambio de carrera interno, dando un total de incremento de 30 estudiantes, lo que resulta en una variación de 7.78%.
LICENCIADO EN HISTORIA	FACULTAD DE CIENCIAS SOCIALES Y HUMANIDADES	SAN LUIS POTOSI	-12	-13.04%	La Licenciatura en Historia presenta 2 alumnos como bajas, 14 alumnos no inscritos, 14 egresados y 8 titulados, dando el total de decremento de 38 estudiantes, también presenta 24 alumnos de nuevo ingreso y 2 alumnos de reincorporación, dando un total de incremento de 26 estudiantes, lo que resulta en una variación de -13.04%.

NIVEL	ESCUELA / FACULTAD /CENTRO /DES	MUNICIPIO	VARIACIÓN		ARGUMENTACIÓN DE LA VARIACIÓN
			ABS	%	
LICENCIATURA EN FILOSOFIA	FACULTAD DE CIENCIAS SOCIALES Y HUMANIDADES	SAN LUIS POTOSI	-10	▼ -12.82%	La Licenciatura en Filosofía presenta 4 alumnos como bajas, 1 baja por cambio de carrera interno, 6 alumnos no inscritos, 13 egresados y 2 titulados, dando el total de decremento de 26 estudiantes, también presenta 14 alumnos de nuevo ingreso y 2 alumnos de reincorporación, dando un total de incremento de 16 estudiantes, lo que resulta en una variación de -12.82%.
LICENCIADO EN GEOGRAFIA	FACULTAD DE CIENCIAS SOCIALES Y HUMANIDADES	SAN LUIS POTOSI	2	▲ 6.67%	La Licenciatura en Geografía presenta 5 alumnos no inscritos y 4 egresados, dando el total de decremento de 9 estudiantes, también presenta 10 alumnos de nuevo ingreso y 1 alumno de reincorporación, dando un total de incremento de 11 estudiantes, lo que resulta en una variación de 6.67%.
LICENCIADO EN ARQUEOLOGIA	FACULTAD DE CIENCIAS SOCIALES Y HUMANIDADES	SAN LUIS POTOSI	9	▲ 20.93%	La Licenciatura en Arqueología presenta 1 alumno como baja, 10 alumnos no inscritos, 2 egresados, 1 titulado y 1 baja por cambio de carrera interno, dando el total de decremento de 15 estudiantes, también presenta 23 alumnos de nuevo ingreso y 1 alumno por cambio de carrera de escuela, dando un total de incremento de 24 estudiantes, lo que resulta en una variación de 20.93%.
LICENCIADO EN LENGUA Y LITERATURA HISPANOAMERICANAS	FACULTAD DE CIENCIAS SOCIALES Y HUMANIDADES	SAN LUIS POTOSI	-14	▼ -14.14%	La Licenciatura en Lengua y Literatura Hispanoamericanas presenta 2 alumnos como bajas, 19 alumnos no inscritos, 18 egresados y 1 titulado, dando el total de decremento de 40 estudiantes, también presenta 23 alumnos de nuevo ingreso, 1 alumno de reincorporación y 2 alumnos por cambio de escuela, dando un total de incremento de 26 estudiantes, lo que resulta en una variación de -14.14%.
LICENCIATURA EN ARTE CONTEMPORANEO	COORDINACIÓN ACADÉMICA EN ARTE	SAN LUIS POTOSI	5	→ 3.27%	La matrícula incrementó debido al nuevo ingreso de los estudiantes y reincorporaciones de alumnos. El porcentaje de variación es estable.
INGENIERIA AGROINDUSTRIAL	U. A. M. ZONA MEDIA	RIOVERDE	0	→ 0.00%	La matrícula del programa educativo de IA se mantiene relativamente estable, sin embargo, muestra un ligero incremento debido a que la cantidad de aspirantes se ha mantenido en los últimos años, la cantidad de egresados es cubierta por el nuevo ingreso, las bajas son mínimas y estables. Existe algo de rezago al egreso.
INGENIERO CIVIL	U. A. M. ZONA MEDIA	RIOVERDE	-18	▼ -6.38%	En este periodo la matrícula de Ingeniería Civil sufrió una disminución, principalmente debida al egreso y a estudiantes que por diversas razones no han continuado sus estudios, pero tampoco han tramitado el estado de baja, sin embargo, en determinado momento podrían reincorporarse. El programa educativo fue reestructurado en 2019 y cierra la implementación del nuevo plan de estudios en junio de 2024. por lo cual aún se espera variación de matrícula.
INGENIERIA MECATRONICA	U. A. M. ZONA MEDIA	RIOVERDE	-1	→ -0.75%	El Programa Educativo de IMT cuenta con una matrícula consolidada que tiende a mantenerse constante. La demanda es suficiente para atender la capacidad y cubrir el egreso. Aunque la demanda tiene un ligero incremento, hay bajas por cambio de carrera en el periodo. El plan de estudios del programa se reestructuró en 2022, por lo que aún se espera variación en la matrícula.
CONTADOR PUBLICO	U. A. M. ZONA MEDIA	RIOVERDE	0	→ 0.00%	Programa clausurado debido a que el H. Consejo Directivo de la UASLP aprobó su actualización, que incluyó cambio de nombre, por lo que a partir del año 2013 los alumnos de nuevo ingreso aparecen registrados en la Licenciatura de Contaduría Pública y Finanzas.
LICENCIADO EN ADMINISTRACION	U. A. M. ZONA MEDIA	RIOVERDE	-10	→ -4.31%	La matrícula de la licenciatura en administración ha disminuido con respecto al periodo anterior debido a que existe un alto índice de egreso y titulación para este ciclo. Además, la cantidad de estudiantes que no han continuado sus estudios y no han tramitado baja es significativa, sin embargo, están en posibilidades de reincorporarse. La demanda no fue la suficiente para cubrir el egreso, rezago y/o deserción.
LICENCIADO EN ENFERMERIA	U. A. M. ZONA MEDIA	RIOVERDE	7	→ 1.97%	El programa de licenciatura en enfermería cuenta con una matrícula estable. La demanda de ingreso es suficiente para cubrir la capacidad y el egreso, el cual es considerable. Existe algo de rezago, lo cual contribuye a que la matrícula sea un poco mayor.
LICENCIADO EN MERCADOTECNIA	U. A. M. ZONA MEDIA	RIOVERDE	0	→ 0.00%	En el último periodo la captación de aspirantes del programa educativo de mercadotecnia ha sido favorable, esto contribuye a que el egreso se cubra con los estudiantes de nuevo ingreso. No se registran baja y la cantidad de alumnos con estado de no inscrito baja. Puede existir un ligero rezago al egreso, lo cual contribuye al incremento de matrícula.
LICENCIATURA EN CONTADURIA PUBLICA Y FINANZAS	U. A. M. ZONA MEDIA	RIOVERDE	3	→ 1.75%	El programa educativo se mantiene estable gracias a que la cantidad de aspirantes se ha mantenido en los últimos años y es suficiente para cubrir la capacidad autorizada del mismo, así como el egreso. Las bajas son estables y estados de no inscrito son relativamente bajos.
INGENIERO MECATRONICO	UNIDAD ACADÉMICA MULTIDISCIPLINARIA REGIÓN ALTIPLANO	MATEHUALA	11	▲ 5.79%	El programa de ingeniería en mecatrónica aún no tiene egreso por esta situación se incrementó el 5.79% la matrícula este porcentaje representa 11 alumnos se tuvo un nuevo ingreso de 40 alumnos de los cuales 20 con 0 egresado no se inscribieron dando un total de 11 alumnos.
INGENIERO MECANICO ADMINISTRADOR	UNIDAD ACADÉMICA MULTIDISCIPLINARIA REGIÓN ALTIPLANO	MATEHUALA	-6	→ -3.92%	Las causas del decremento de 6 alumnos en la matrícula del programa de licenciatura en mecánica administrativa se atribuye a que se tuvo 7 alumnos en bajas más 22 alumnos no inscritos, así como un incremento en el Egreso del año 2023.
INGENIERIA QUIMICA	UNIDAD ACADÉMICA MULTIDISCIPLINARIA REGIÓN ALTIPLANO	MATEHUALA	-5	→ -3.91%	Las causas del decremento de 6 alumnos en la matrícula del programa de licenciatura en ingeniería química se atribuye a que se tuvo 4 alumnos de baja por cambio de escuela, un decremento en el nuevo ingreso con solo 24 alumnos, así como un incremento en el Egreso de generaciones anteriores y alumnos que terminaron sus estudios y no terminaron su proceso de egreso.
LICENCIADO EN ENFERMERIA	UNIDAD ACADÉMICA MULTIDISCIPLINARIA REGIÓN ALTIPLANO	MATEHUALA	7	→ 2.57%	Las causas del incremento en el programa licenciatura en Enfermería se pueden atribuir que en el ingreso 2023-2023 se mantuvo la demanda de admisión, se tuvo 8 reincorporaciones, así como un bajo egreso generacional y solo 8 bajas.
LICENCIADO EN MERCADOTECNIA	UNIDAD ACADÉMICA MULTIDISCIPLINARIA REGIÓN ALTIPLANO	MATEHUALA	0	→ 0.00%	El programa de licenciatura en mercadotecnia aún no tiene egreso por esta situación se mantuvo la matrícula este porcentaje representa 0 alumnos se tuvo un nuevo ingreso de 45 y 5 reincorporaciones.
INGENIERIA DE MINERALES	UNIDAD ACADÉMICA MULTIDISCIPLINARIA REGIÓN ALTIPLANO	MATEHUALA	-12	▼ -7.41%	Las causas del decremento de 12 alumnos en la matrícula del programa de licenciatura en ingeniería de minerales se atribuye a que se tuvo 4 alumnos en bajas más 38 alumnos no inscritos, así como un incremento en el Egreso del año 2023.

NIVEL	ESCUELA / FACULTAD /CENTRO /DES	MUNICIPIO	VARIACIÓN		ARGUMENTACIÓN DE LA VARIACIÓN
			ABS	%	
INGENIERIA EN ENERGIAS RENOVABLES	UNIDAD ACADÉMICA MULTIDISCIPLINARIA REGIÓN ALTIPLANO	MATEHUALA	-14	▼ -14.74%	Las causas del decremento de 14 alumnos en la matrícula del programa de licenciatura en ingeniería en energías renovables se atribuye a que se tuvo 0 alumnos en bajas más 31 alumnos no inscritos así como un incremento en el Egreso y baja bajo numero de alumnos de nuevo ingreso 19.
LICENCIADO EN BIOQUIMICA	FACULTAD DE ESTUDIOS PROFESIONALES ZONA HUASTECA	CIUDAD VALLES	10	▲ 3.15%	El programa educativo de Bioquímica tiene un incremento del 3.15% correspondiente a 69 alumnos, de los cuales 63 son de nuevo ingreso y 6 reincorporaciones, en cuanto a los decrementos hay 4 alumnos que se dieron de baja, 16 no inscritos, 6 egresados y 32 titulados dando un total de 59. El programa educativo presento un incremento, este factor se debe principalmente al bajo numero de bajas solicitadas por los alumnos.
CONTADOR PUBLICO	FACULTAD DE ESTUDIOS PROFESIONALES ZONA HUASTECA	CIUDAD VALLES	-10	▼ -3.16%	El Programa Educativo de Contador Público tiene un decremento de la matrícula del -3.16% que corresponde a 75 alumnos de los cuales 18 alumnos no inscritos 1 baja, 28 egresaron y 28 se titularon, por el contrario en el caso de los incrementos se debe a 65 alumnos, de los cuales 64 alumnos son de nuevo ingreso, y 1 alumno se reincorporó. Registro un decremento debido al alto número de alumnos egresados y titulados que tiene la carrera, es importante mencionar que esta carrera tiene un índice alto en su trayectoria escolar de alumnos que concluyen su carrea.
LICENCIADO EN DERECHO	FACULTAD DE ESTUDIOS PROFESIONALES ZONA HUASTECA	CIUDAD VALLES	14	▲ 3.83%	El Programa Educativo de Derecho tiene un incremento de la matrícula del 3.83 % que corresponde a 93 alumnos, de los cuales 83 alumnos son de nuevo ingreso y 10 alumnos se reincorporaron. Por el contrario en el caso de los decrementos se debe a 79 alumnos de los cuales 2 se dieron de baja, 2 solicitaron baja por cambio de escuela, 27 no inscritos, 29 egresados y 19 titulados. Tiene un incremento y este se debe en mayor parte al número de alumnos de nuevo ingreso y a que cada año reingresan alumnos que por algún motivo habían desertado.
LICENCIADO EN ADMINISTRACION	FACULTAD DE ESTUDIOS PROFESIONALES ZONA HUASTECA	CIUDAD VALLES	5	▲ 1.31%	El Programa Educativo de Administración tiene un incremento de la matrícula del 1.31% que corresponde a 90 alumnos, de los cuales 85 son de nuevo ingreso, hubo 3 reincorporaciones y 2 altas por cambio de carrera, por el contrario los decrementos se deben a 85 alumnos de los cuales, 2 son bajas, 18 alumnos no se inscribieron, 40 egresaron y 25 titulados. Mantuvo un incremento en su matrícula pese al alto número de alumnos no inscritos, así como egresados y titulados, esto es debido a que se tienen reingresos y cambios de carrera que favorecen al programa educativo.
LICENCIADO EN TURISMO SUSTENTABLE	FACULTAD DE ESTUDIOS PROFESIONALES ZONA HUASTECA	CIUDAD VALLES	-5	▼ -3.40%	El Programa Educativo de Turismo Sustentable tiene un decremento de la matrícula del -3.40% que corresponde a 35 alumnos de los cuales 3 alumnos se dieron de baja, 15 alumnos no inscritos, 13 egresaron y 4 se titularon, por el contrario en el caso de los incrementos se debe a 30 alumnos de nuevo ingreso. El programa educativo de Turismo Sustentable presenta un decremento en su matrícula, porque se solicitan más número de deserciones por bajas o cambios de carrera, a diferencia de quienes soliciten reincorporación a la carrera.
LICENCIADO EN GESTION Y POLITICAS PUBLICAS	FACULTAD DE ESTUDIOS PROFESIONALES ZONA HUASTECA	CIUDAD VALLES	-26	▼ -33.33%	El Programa Educativo de Gestión y Políticas Públicas tiene un decremento de la matrícula del -33.33% que corresponde a 26 alumnos de los cuales 1 alumno solicito baja , 6 alumnos no inscritos, 12 egresaron y 7 se titularon, por el contrario en el caso de los incrementos se tiene registro de cero. Presenta un decremento en su matrícula, esto se debe a que, por motivos de no seguir siendo ofertada, no presenta alumnos de nuevo ingreso.
LICENCIADO EN MEDICINA	FACULTAD DE ESTUDIOS PROFESIONALES ZONA HUASTECA	CIUDAD VALLES	27	▲ 11.54%	El Programa Educativo de Medicina tiene un incremento de la matrícula del 11.54% se debe a 57 alumnos, de los cuales 45 son de nuevo ingreso y 12 reincorporaciones, por lo contrario, en decrementos tenemos 4 bajas y 26 no inscritos dando un total de 30.
LICENCIADO EN ARQUITECTURA	FACULTAD DE ESTUDIOS PROFESIONALES ZONA HUASTECA	CIUDAD VALLES	15	▲ 6.91%	El programa educativo de Arquitectura tuvo un incremento de la matrícula del 6.91% correspondiente a 61 alumnos de los cuales 58 alumnos son de nuevo ingreso y hubo 3 reincorporaciones, hubo 46 alumnos en decremento, de los cuales 5 alumnos se dieron de baja, 1 alumno se dio de baja por cambio de carrera interno, 14 no inscritos y 26 egresados. Mantiene un incremento por su número de alumnos de nuevo ingresos comparado con quienes concluyen con su titulación.
LICENCIATURA EN QUIMICA CLINICA	FACULTAD DE ESTUDIOS PROFESIONALES ZONA HUASTECA	CIUDAD VALLES	21	▲ 15.91%	El Programa Educativo de Química Clínica tiene un incremento en la matrícula del 15.91% que corresponde a 34 alumnos de nuevo ingreso y 2 reincorporaciones por lo contrario se reportan 15 decrementos de los cuales son 6 bajas, 8 no inscritos y 1 titulado. Presenta un incremento en su matrícula esto debido a la pequeña cantidad de alumnos que desertan de la carrera, así como los que egresan y se titulan.
INGENIERIA EN ALIMENTOS	FACULTAD DE ESTUDIOS PROFESIONALES ZONA HUASTECA	CIUDAD VALLES	10	▲ 10.87%	El Programa Educativo de Ingeniería en Alimentos tiene un incremento de la matrícula del 10.87% que corresponde a 29 alumnos de nuevo ingreso, por el contrario en el caso de los decrementos se debe a 18 alumnos, 5 presentados como no inscritos, 8 egresados y 4 titulados. Presenta un incremento en su matrícula esto debido a la pequeña cantidad de alumnos que desertan de la carrera, así como los que egresan y se titulan.
LICENCIADO EN CONTADURIA PUBLICA Y FINANZAS	COORDINACIÓN ACADÉMICA REGIÓN HUASTECA SUR	TAMAZUNCHALE	-10	▼ -6.71%	En este programa educativo se tiene una variación de -10 alumnos, se tienen 35 alumnos de nuevo ingreso, 8 alumnos que no se inscribieron, 20 alumnos que egresaron, 5 bajas. Con lo anterior se tiene un decremento total de 45 alumnos.
INGENIERIA AGROINDUSTRIAL	COORDINACIÓN ACADÉMICA REGIÓN HUASTECA SUR	TAMAZUNCHALE	15	▲ 19.48%	En este programa educativo se tiene una variación de 15 alumnos, se tienen 32 alumnos de nuevo ingreso, 1 alumno de reincorporación, 1 alumno que no se inscribió, 14 alumnos que egresaron, 2 bajas. Con lo anterior se tiene un decremento total de 18 alumnos.
INGENIERIA MECANICA ELECTRICA	COORDINACIÓN ACADÉMICA REGIÓN HUASTECA SUR	TAMAZUNCHALE	11	▲ 9.09%	En este programa educativo se tiene una variación de 11 alumnos, se tienen 36 alumnos de nuevo ingreso, 3 alumnos de reincorporación, 21 alumnos que no se inscribieron, 2 alumnos que egresaron, 5 bajas. Con lo anterior se tiene un decremento total de 29 alumnos.
LICENCIADO EN ENFERMERIA (CON ORIENTACION EN OBSTETRICIA)	COORDINACIÓN ACADÉMICA REGIÓN HUASTECA SUR	TAMAZUNCHALE	-17	▼ -6.67%	En este programa educativo se tiene una variación de -17 alumnos, se tienen 67 alumnos de nuevo ingreso, 5 alumnos de reincorporación, 80 alumnos que no se inscribieron, 1 alumnos que egresaron, 7 bajas. Con lo anterior se tiene un decremento total de 89 alumnos.
LICENCIATURA EN PSICOLOGIA	COORDINACIÓN ACADÉMICA REGIÓN HUASTECA SUR	TAMAZUNCHALE	34		Este es un programa de reciente creación, inicia su ciclo con 34 alumnos de nuevo ingreso.
LICENCIATURA EN INGENIERIA EN SISTEMAS COMPUTACIONALES	COORDINACIÓN ACADÉMICA REGIÓN ALTIPLANO OESTE	SALINAS	-9	▼ -34.62%	En este ciclo no se tuvieron alumnos de nuevo ingreso generación 2022, 2 alumnos retomaron sus estudios y se reincorporaron, se tuvo un cambio de carrera interno, 4 alumnos no se reinscribieron este ciclo y hubo 6 egresados de los cuales 4 se titularon.
LICENCIATURA EN ADMINISTRACION	COORDINACIÓN ACADÉMICA REGIÓN ALTIPLANO OESTE	SALINAS	-14	▼ -15.05%	Para este ciclo se tuvieron 19 alumnos de nuevo ingreso generación 2023, 3 alumnos se reincorporaron, 2 alumnos se dieron de baja, 1 alumno hizo cambio de carrera a la facultad de Contaduría y Administración, hubo 11 alumnos que no se reinscribieron y se tuvieron 22 egresados de los cuales 5 se titularon.

NIVEL	ESCUELA / FACULTAD /CENTRO /DES	MUNICIPIO	VARIACIÓN		ARGUMENTACIÓN DE LA VARIACIÓN
			ABS	%	
PROGRAMA					
LICENCIATURA EN INGENIERIA AGROINDUSTRIAL	COORDINACIÓN ACADÉMICA REGIÓN ALTIPLANO OESTE	SALINAS	-23	-26.74%	Para este ciclo se tuvieron 19 alumnos de nuevo ingreso generación 2023, se tuvo una reincorporación de un alumno, 2 alumnos se dieron de baja, 21 alumnos no se reinscribieron al siguiente ciclo, 20 alumnos egresaron culminando el plan de estudios de los cuales 5 se titularon.
INGENIERIA EN TECNOLOGIAS COMPUTACIONALES	COORDINACIÓN ACADÉMICA REGIÓN ALTIPLANO OESTE	SALINAS	13		PE de reciente creación se tuvo un total de 13 alumnos de nuevo ingreso generación 2023, aun no se tiene alumnos egresados y tampoco titulados.
LICENCIATURA			-66	-0.22%	

Incremento mayor a 5% ▲

Decremento mayor a 5% ▼

Se encuentra dentro del rango
+ - 5% ▬

El porcentaje se obtiene de la diferencia entre (septiembre 2023- septiembre 2022) /
septiembre 2022



Jefe del Departamento de Admisiones

M.A. FRANCISCO JAVIER MARTINEZ JIMENEZ



DEPARTAMENTO
DE ADMISIONES