



UNIVERSIDAD AUTÓNOMA DE QUERÉTARO
RECTORÍA

-DPyE



Centro Universitario, 05 de diciembre de 2023.
REC/TGG/524-23

Dra. Carmen Enedina Rodríguez Armenta
Directora General de Educación Superior Universitaria
Presente.

Hago propicio este medio para enviar a usted un cordial saludo, al mismo tiempo me permito informar que adjunto encontrará la siguiente documentación:

1. Informe semestral 2023-2 específico sobre la ampliación (variación) de la matrícula con su explicación.
2. "informe DGESUI/SEP"
3. Informe de resultados de la auditoria externa a la matrícula 2023-2
4. Archivo electrónico descrito en los puntos 1,2 y 3 del presente oficio.
5. Copia simple del acuse de recibido del oficio REC/TGG/523-23


Cabe señalar que la Universidad Autónoma de Guerrero fue designada como revisora de la Universidad Autónoma de Querétaro.

Sin otro particular, agradezco sus finas atenciones.



Atentamente
"Educo en la Verdad y en el Honor"

Dra. Margarita Teresa de Jesús García Gasca
Rectora



RECTORÍA

C.c.p. M. en A.P. José Alejandro Ramírez Reséndiz/Secretario de la Contraloría de la U.A.Q.
Archivo.

235761

Sistema de Control de Gestión

DGESUI-2023-005763-1					
Referencia		Area emisora	Universidad Autónoma de Querétaro	Area que recibe	Dirección de Planeación y Evaluación
Síntesis	DPyE/E-235761, Of. REC/TGG/524/23, (REC/TGG/523/23), envían informe semestral específico sobre la ampliación de la Matricula del Segundo Informe Semestral 2023-2, Informe DGESUI/SEP, informe de resultados a la Matricula 2023-2, generado por AMOCVIES, y copia del oficio REC/TGG/523/23. (Anexan un CD) *garh				
Tipo de documento	Fecha de documento	Fecha de recepción	Fecha compromiso	Estado	Oficio En Proceso
		06/12/2023 10:45:00 a. m.			
Remitente:	Universidad Autónoma de Querétaro Margarita Teresa de Jesús García Gasca* Rectora Centro de las Campanas S/N, Col. Las Campanas, C.P. 76010, Querétaro, Qro., México				
Dirigido A:	Dirección de Planeación y Evaluación				
Con copia A:					
Documento:	E-235761.pdf				



UNIVERSIDAD AUTÓNOMA DE QUERÉTARO
RECTORÍA



Centro Universitario, 05 de diciembre de 2023.
REC/TGG/523-23

Dip. Marcela Guerra Castillo
Presidenta de la Mesa Directiva de la LXV Legislatura Federal
Presente.

Hago propicio este medio para enviar a usted un cordial saludo, al mismo tiempo me permito informar que adjunto encontrará la siguiente documentación:


5. Informe semestral 2023-2 específico sobre la ampliación (variación) de la matrícula con su explicación.
6. "informe DGESUI/SEP"
7. Informe de resultados de la auditoria externa a la matrícula 2023-2
8. Archivo electrónico descrito en los puntos 1,2 y 3 del presente oficio.

Cabe señalar que la Universidad Autónoma de Guerrero fue designada como revisora de la Universidad Autónoma de Querétaro.

Sin otro particular, agradezco sus finas atenciones.

Atentamente
"Educo en la Verdad y en el Honor"

Dra. Margarita Teresa de Jesús García Gasca
Rectora



RECTORÍA

OFICIALIA DE PARTES
RECIBIDO

2023 DEC - 6 AM 9:30



C.c.p. M. en A.P. José Alejandro Ramírez Reséndiz/Secretario de la Contraloría de la U.A.Q.
Archivo

Copia Contralor / Dr. Avila.



Asociación Mexicana de Órganos de Control y Vigilancia en Instituciones de Educación Superior, A. C.

DRA. MARGARITA TERESA DE JESÚS GARCÍA GASCA
RECTORA DE LA UNIVERSIDAD AUTÓNOMA DE QUERÉTARO
PRESENTE:

13044

Con base en las disposiciones del Presupuesto de Egresos de la Federación para el Ejercicio Fiscal 2023; las consideraciones en relación a la matrícula emitidas por la SEP y su solicitud para que la AMOCVIES, A. C. auditara el Segundo informe semestral de matrícula y su variación con respecto al año anterior; la Universidad Autónoma de Guerrero, fue designada como Auditor Externo AMOCVIES, A.C. para efectuar la auditoría a la matrícula de la Universidad Autónoma de Querétaro.

OBJETIVO

Verificar la confiabilidad de los datos reportados en los informes de matrícula del segundo semestre en cumplimiento de las disposiciones que aplican del artículo 35, fracción III, del Presupuesto de Egresos de la Federación para el ejercicio fiscal 2023.

ALCANCES

Recibida la información de la matrícula conforme a las indicaciones y formatos determinados por la SEP, cuyo contenido es responsabilidad de la Dirección de Planeación y Gestión Institucional de la Universidad Autónoma de Querétaro, se analizó de la siguiente manera:



I. Se revisó el cálculo de la muestra de los expedientes escolares de alumnos con base en la fórmula proporcionada por AMOCVIES, A.C., la estratificación se realizó por programa educativo. El total de matrícula de la Universidad reportado en el informe DGESUI-SEP es de **33,178** alumnos y la muestra que se revisó es de **96** expedientes escolares.

UNIVERSIDAD
AUTÓNOMA DE QUERÉTARO
SECRETARÍA ACADÉMICA

La auditoría consistió en la confrontación de la evidencia que soporta las cifras de la matrícula reportadas en el Segundo informe semestral de matrícula con base en el esquema determinado por la AMOCVIES, A.C., comprometiéndose a presentar los resultados de dicha auditoría externa con todo profesionalismo, imparcialidad y objetividad.

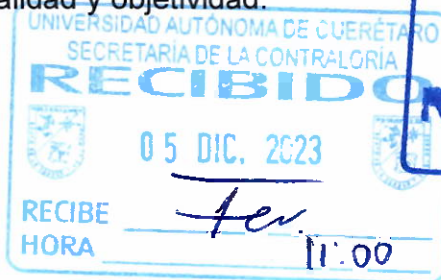
Handwritten mark

RECIBIDO

LE ATENDIÓ:

Ana R

FECHA 05/12/2023
HORA 10:50
FOLIO 1623



Handwritten signature and initials



AMOCVIES

Asociación Mexicana de Órganos de Control y Vigilancia en Instituciones de Educación Superior, A. C.

RESULTADOS

1. Soporte de aspirantes a la Institución.

Los programas educativos de la institución cuentan con soporte documental en formato electrónico de los aspirantes registrados en el Informe DGESUI-SEP.

2. Análisis de duplicidad en alumnos registrados en la base de datos.

El **100%** de los **33,178** alumnos no presenta duplicidad.

3. Concordancia entre las cifras del Informe DGESUI-SEP y la base de datos de Servicios Escolares.

Se encontró un **100%** de concordancia entre las cifras de matrícula reportada en el Informe DGESUI-SEP (aspirantes, nuevo ingreso, reingreso y matrícula total) con la base de datos de la matrícula de la Dirección de Servicios Académicos de la Universidad Autónoma de Querétaro.

4. Concordancia entre el sexo y nombre del alumno en la base de datos de Servicios Escolares.

Existe concordancia entre el sexo y nombre del alumno en la base de datos de la Dirección de Servicios Académicos.

5. Concordancia entre las cifras del Informe DGESUI-SEP y la Estadística 911.

Se encontró un **100%** de concordancia entre las cifras de matrícula reportada en el informe DGESUI-SEP (aspirantes, nuevo ingreso, reingreso y matrícula total) con la estadística 911.

6. Revisión de expedientes escolares de alumnos registrados.

Los expedientes escolares de los alumnos de la muestra revisada cuentan con el **100%** de los documentos señalados en la normativa correspondiente.

7. Resumen de matrícula.

Resumen de matrícula reportada con base en el informe DGESUI-SEP y fecha de corte al 30 de septiembre de 2023.



Asociación Mexicana de Órganos de Control y Vigilancia en Instituciones de Educación Superior, A. C.

Nivel	Matrícula de nuevo ingreso	Matrícula de reingreso	Total
Media Superior	3,033	5,140	8,173
TSU/PA	34	53	87
Licenciatura	3,537	18,443	21,980
Especialidad	208	1,238	1,446
Maestría	299	722	1,021
Doctorado	60	411	471
Total	7,171	26,007	33,178

8. Variación de la matrícula.

Se encontró que la variación entre los indicadores de matrícula de la Universidad Autónoma de Querétaro, a la fecha de corte con respecto al año anterior (30 de septiembre 2023/ 30 de septiembre 2022), es por la cantidad de menos (398) alumnos, como se muestra en el cuadro siguiente:

Nivel	Matrícula total actual de acuerdo al informe DGESUI-SEP de fecha 30 de septiembre de 2023	Matrícula total del año pasado de acuerdo al Informe de Auditoría Externa de fecha 30 de septiembre de 2022	Variación
Media Superior	8,173	8,173	0
TSU/PA	87	76	11
Licenciatura	21,980	22,306	-326
Especialidad	1,446	1,306	140
Maestría	1,021	1,222	-201
Doctorado	471	493	-22
Total	33,178	33,576	-398

Porcentaje de variación global de la matrícula: -1.19%



Asociación Mexicana de Órganos de Control y Vigilancia en Instituciones de Educación Superior, A. C.

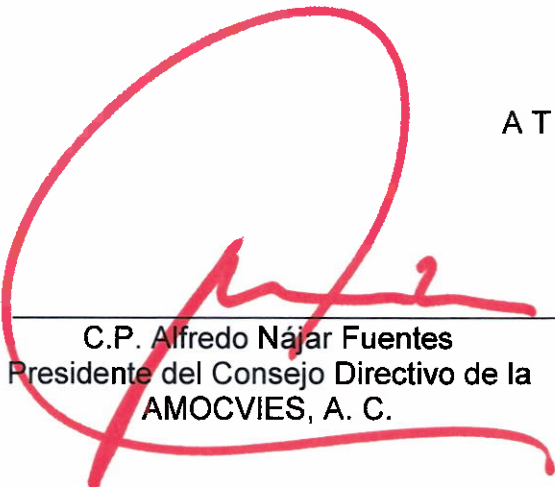
CONCLUSIÓN

De acuerdo al objetivo de la auditoría, se desprende que la información emitida por la Universidad Autónoma de Querétaro, es razonablemente confiable, determinando un **100%** de concordancia entre los datos contenidos en el Segundo Informe Semestral de matrícula de 2023 en consideración al Artículo 35 fracción III del Presupuesto de Egresos de la Federación 2023 y las evidencias presentadas por la Institución.


La auditoría a la matrícula de la Universidad Autónoma de Querétaro, se llevó a cabo de conformidad con las Normas de Auditoría para Atestiguar. Dichas normas exigen que cumplamos con los requisitos de ética, así como que planifiquemos y ejecutemos la auditoría con el fin de obtener una seguridad razonable sobre la información que se reportará a la SEP.

En la Ciudad de Querétaro, Querétaro, a 22 de noviembre de 2023.

ATENTAMENTE



C.P. Alfredo Nájjar Fuentes
Presidente del Consejo Directivo de la
AMOCVIES, A. C.



Dr. Javier Anaya Manzanares
Contralor General de la Universidad
Autónoma de Guerrero




Variación de la Matrícula de julio-diciembre 2023 con respecto a julio-diciembre 2022

NIVEL	Matrícula total al 30 de septiembre de 2023	Matrícula total al 30 de septiembre de 2022	Variación Absoluta	Variación Relativa (%)	Variación por Nivel Educativo
Bachillerato	8,173	8,173	0		
Media Superior	8,173	8,173	0	0.00%	0.00%
TSU/PA	87	76	11	0.03%	14.5%
Licenciatura	21,980	22,306	-326	-0.97%	-1.5%
Especialidad	1,446	1,306	140	0.42%	10.7%
Maestría	1,021	1,222	-201	-0.60%	-16.4%
Doctorado	471	493	-22	-0.07%	-4.5%
Superior	25,005	25,403	-398	-1.19%	-1.57%
TOTAL UAQ	33,178	33,576	-398	-1.19%	-1.18%
Posgrado	2,938	3,021	-83	-0.25%	-2.7%

La variación total de la matrícula del semestre julio-diciembre de 2023 con respecto al semestre julio-diciembre 2022 es, por segunda vez desde el año 2012, de un pequeño **decremento del -1.18%** en 2023 y de **0.48%** en 2022. En el periodo de seis años, del año 2018 al 2023, nuestra institución había crecido 8.8%, al pasar de 30,498 estudiantes en el ciclo 2018-2019 a 33,178 estudiantes en ciclo 2023-2024, incremento que demuestra el esfuerzo de la institución por responder al crecimiento de la población en edad de cursar educación superior en el estado. Sin embargo, como es de todos conocido, la crisis de salud y económica por la pandemia, afectó la dinámica de crecimiento y financiamiento a la educación. A pesar del decremento del 1.18% anual del ciclo 2022-2023, se observa un incremento de *estudiantes en especialidades médicas*. Destaca, el decremento por **segundo año consecutivo** desde hace mucho tiempo, de la matrícula de nivel licenciatura, el nivel más fue afectado por la crisis mencionada, después del nivel de Maestría.

A nivel institucional, el decremento del 1.18% representan 398 estudiantes menos, una tendencia poco significativa, pero de analizar a mayor detalle, considerando que la matrícula de educación superior en el Estado va al alza, debido a que la población estudiantil en edad de estudiar educación superior se ha estado incrementando año con año.


Dra. Tércia Cesária Reis de Souza
Directora de Planeación y Gestión Institucional


M. en A.P. José Alejandro Ramírez Reséndiz
Secretario de la Contraloría

8 de noviembre de 2023



Informe SEP de Matrícula 2023-2

FECHA DE CAPTURA: 30 de septiembre de 2023

Informe del Semestre:	
1°	2°
15-Jul-23	15-Dic-23

Informe del Trimestre:			
1°	2°	3°	4°
15-abr-23	15-Jul-23	15-oct-23	15-ene-24

NIVEL / PROGRAMA EDUCATIVO	MOD	PLANTEL	MUNICIPIO	ASPIRANTES			NUEVO INGRESO			REINGRESO			MATRICULA TOTAL		
MODALIDAD: ESCOLARIZADA (ES)															
				H	M	Total	H	M	Total	H	M	Total	H	M	Total
MEDIO SUPERIOR															
Bachillerato General	ES	Plantel Norte	Querétaro	756	974	1,730	456	523	979	645	955	1,600	1,101	1,478	2,579
Bachillerato General	ES	Plantel Sur	Querétaro	672	866	1,538	356	395	751	559	748	1,307	915	1,143	2,058
Bachillerato General	ES	Plantel San Juan del Río	San Juan del Río	364	533	897	160	214	374	271	384	655	431	598	1,029
Bachillerato General	ES	Plantel Bicentenario	Querétaro	172	256	428	105	151	256	103	261	364	208	412	620
Bachillerato General	ES	Plantel Amealco	Amealco	53	96	149	45	81	126	71	111	182	116	192	308
Bachillerato General	ES	Plantel Pedro Escobedo	Pedro Escobedo	63	149	212	31	68	99	53	111	164	84	179	263
Bachillerato General	ES	Plantel Amazcala	El Marqués	64	94	158	38	63	101	67	117	184	105	180	285
Bachillerato General	ES	Plantel Colón	Colón	39	77	116	34	64	98	51	92	143	85	156	241
Bachillerato General	ES	Plantel Jalpan	Jalpan de Serra	49	64	113	47	52	99	61	79	140	108	131	239
Bachillerato General	ES	Plantel Pinal de Amoles	Pinal de Amoles	8	15	23	8	16	24	19	20	39	27	36	63
Bachillerato General	ES	Plantel Conca	Arroyo Seco	8	10	18	8	8	16	15	21	36	23	29	52
Bachillerato General	ES	Plantel Huimilpan	Huimilpan	18	34	52	11	24	35	4	11	15	15	35	50
Bachillerato General	ES	Plantel Corregidora	Corregidora	30	28	58	17	16	33	0	0	0	17	16	33
Bachillerato General	ES	Plantel Landa de Matamoros	Landa de Matamoros	6	11	17	2	11	13	0	0	0	2	11	13
TOTAL DE NIVEL MEDIO SUPERIOR				2,302	3,207	5,509	1,318	1,686	3,004	1,919	2,910	4,829	3,237	4,596	7,833

NOMBRE DEL CAMPUS: AEROPUERTO				MATRÍCULA											
TSU/PA				H	M	Total	H	M	Total	H	M	Total	H	M	Total
Profesional Asociado en la Enseñanza de Lenguas	ES	Facultad de Lenguas y Letras	Querétaro	3	1	4	2	1	3	0	0	0	2	1	3
TOTAL				3	1	4	2	1	3	0	0	0	2	1	3

LICENCIATURA				H	M	Total	H	M	Total	H	M	Total	H	M	Total
Licenciatura en Geografía Ambiental	ES	Facultad de Ciencias Naturales	Querétaro	6	3	9	6	2	8	12	35	47	18	37	55
Licenciatura en Microbiología	ES	Facultad de Ciencias Naturales	Querétaro	10	13	23	8	10	18	42	62	104	50	72	122
Licenciatura en Ciencias de la Seguridad	ES	Facultad de Derecho	Querétaro	7	13	20	5	11	16	16	25	41	22	36	57
Licenciatura en Gastronomía	ES	Facultad de Filosofía	Querétaro	82	125	207	19	28	47	73	113	186	92	141	233
Ingeniería Biomédica	ES	Facultad de Ingeniería	Querétaro	53	49	102	16	9	25	96	97	193	112	106	218
Ingeniería en Nanotecnología	ES	Facultad de Ingeniería	Querétaro	48	26	74	15	5	20	131	64	195	146	69	215
Ingeniería Física	ES	Facultad de Ingeniería	Querétaro	39	15	54	19	4	23	92	26	118	111	30	141
Licenciatura en Innovación y Gestión Educativa	ES	Facultad de Psicología y Educación	Querétaro	2	8	10	0	8	8	4	51	55	4	59	63
Licenciatura en Estudios Literarios	ES	Facultad de Lenguas y Letras	Querétaro	6	24	30	5	19	24	25	49	74	30	68	98
Licenciatura en Lenguas Modernas en Español	ES	Facultad de Lenguas y Letras	Querétaro	2	8	10	1	6	7	10	50	60	11	56	67
Licenciatura en Lenguas Modernas en Francés	ES	Facultad de Lenguas y Letras	Querétaro	2	12	14	1	12	13	11	41	52	12	53	65
Licenciatura en Lenguas Modernas en Inglés	ES	Facultad de Lenguas y Letras	Querétaro	26	47	73	22	36	58	29	133	162	51	169	220
TOTAL				283	343	626	117	150	267	541	746	1287	658	896	1554

MAESTRÍA				H	M	Total	H	M	Total	H	M	Total	H	M	Total
Maestría en Gestión Integrada de Cuentas	ES	Facultad de Ciencias Naturales	Querétaro	0	0	0	2	3	5	2	7	9	4	10	14
Maestría en Ciencias (7 LT)	ES	Facultad de Ingeniería	Querétaro	0	0	0	1	1	2	3	5	8	4	6	10
Maestría en Ciencias en Inteligencia Artificial	ES	Facultad de Ingeniería	Querétaro	0	0	0	10	5	15	18	5	23	28	10	38
Maestría en Enseñanza de Estudios Literarios	ES	Facultad de Lenguas y Letras	Querétaro	0	0	0	0	0	0	1	10	11	1	10	11
Maestría en Lingüística	ES	Facultad de Lenguas y Letras	Querétaro	0	0	0	0	0	0	7	7	14	7	7	14
Maestría en Enseñanza de Lenguas y Cultura	ES	Facultad de Lenguas y Letras	Querétaro	0	0	0	0	0	0	0	3	3	0	3	3
Maestría en Estudios Multidisciplinarios Sobre el Trabajo	ES	Facultad de Psicología y Educación	Querétaro	0	0	0	0	0	0	2	6	8	2	6	8
Maestría en Creación Educativa	ES	Secretaría Académica	Querétaro	0	0	0	0	0	0	1	9	10	1	9	10
TOTAL				0	0	0	13	9	22	34	52	86	47	61	108

DOCTORADO				H	M	Total	H	M	Total	H	M	Total	H	M	Total
Doctorado en Lingüística	ES	Facultad de Lenguas y Letras	Querétaro	0	0	0	2	3	5	2	6	8	4	9	13
Doctorado en Estudios Multidisciplinarios Sobre el Trabajo	ES	Facultad de Psicología y Educación	Querétaro	0	0	0	0	0	0	4	7	11	4	7	11
TOTAL				0	0	0	2	3	5	6	13	19	8	16	24
TOTAL DEL CAMPUS AEROPUERTO				286	344	630	134	163	297	581	811	1392	715	974	1689

Maria Elena

AD



Informe SEP de Matrícula 2023-2

FECHA DE CAPTURA: 30 de septiembre de 2023

Informe del Semestre:	
1°	2°
15-jul-23	15-dic-23

Informe del Trimestre:			
1°	2°	3°	4°
15-abr-23	15-jul-23	15-oct-23	15-ene-24

NIVEL / PROGRAMA EDUCATIVO	MOD	PLANTEL	MUNICIPIO	ASPIRANTES	NUEVO INGRESO	REINGRESO	MATRÍCULA TOTAL
----------------------------	-----	---------	-----------	------------	---------------	-----------	-----------------

NOMBRE DEL CAMPUS: AMAZCALA				MATRÍCULA											
LICENCIATURA				H	M	Total	H	M	Total	H	M	Total	H	M	Total
Ingeniería Agroindustrial	ES	Facultad de Ingeniería	El Marqués	11	15	26	3	4	7	15	24	39	18	28	46
TOTAL				11	15	26	3	4	7	15	24	39	18	28	46

MAESTRIA				H	M	Total	H	M	Total	H	M	Total	H	M	Total
Maestría en Ciencias (Ingeniería de Biosistemas)	ES	Facultad de Ingeniería	El Marqués	0	0	0	3	1	4	8	10	18	11	11	22
Maestría en Ciencias en Tecnologías Sustentables	ES	Facultad de Ingeniería	Querétaro	0	0	0	1	1	2	0	0	0	1	1	2
TOTAL				0	0	0	4	2	6	8	10	18	12	12	24

DOCTORADO				H	M	Total	H	M	Total	H	M	Total	H	M	Total
Doctorado en Ingeniería de Biosistemas	ES	Facultad de Ingeniería	El Marqués	0	0	0	0	3	3	6	15	21	6	18	24
TOTAL				0	0	0	0	3	3	6	15	21	6	18	24
TOTAL DEL CAMPUS AMAZCALA				11	15	26	7	9	16	29	49	78	36	58	94

NOMBRE DEL CAMPUS: AMEALCO				MATRÍCULA											
LICENCIATURA				H	M	Total	H	M	Total	H	M	Total	H	M	Total
Contador Público	ES	Facultad de Contaduría y Administración	Amealco	2	4	6	2	4	6	12	39	51	14	43	57
Licenciatura en Administración	ES	Facultad de Contaduría y Administración	Amealco	2	6	8	2	5	7	12	35	47	14	40	54
Licenciatura en Desarrollo Local	ES	Facultad de Ciencias Políticas y Sociales	Amealco	0	0	0	0	0	0	1	12	13	1	12	13
Licenciatura en Derecho	ES	Facultad de Derecho	Amealco	8	23	31	5	17	22	16	47	63	21	64	85
Ingeniería Agroindustrial	ES	Facultad de Ingeniería	Amealco	14	8	22	2	1	3	9	9	18	11	10	21
TOTAL				26	41	67	11	27	38	50	142	192	61	169	230
TOTAL DEL CAMPUS AMEALCO				26	41	67	11	27	38	50	142	192	61	169	230

NOMBRE DEL CAMPUS: CADEREYTA				MATRÍCULA											
LICENCIATURA				H	M	Total	H	M	Total	H	M	Total	H	M	Total
Contador Público	ES	Facultad de Contaduría y Administración	Cadereyta	10	24	34	10	22	32	40	79	119	50	101	151
Licenciatura en Administración	ES	Facultad de Contaduría y Administración	Cadereyta	11	17	28	6	16	22	28	69	97	34	85	119
Licenciatura en Gestión Pública y Gobierno	ES	Facultad de Ciencias Políticas y Sociales	Cadereyta	5	5	10	4	3	7	14	23	37	18	26	44
Licenciatura en Derecho	ES	Facultad de Derecho	Cadereyta	12	38	50	8	26	34	38	65	103	46	91	137
TOTAL				38	84	122	28	67	95	120	236	356	148	303	451
TOTAL DEL CAMPUS CADEREYTA				38	84	122	28	67	95	120	236	356	148	303	451

NOMBRE DEL CAMPUS: CONCÁ				MATRÍCULA											
LICENCIATURA				H	M	Total	H	M	Total	H	M	Total	H	M	Total
Licenciatura en Producción Agropecuaria Sustentable	ES	Facultad de Ciencias Naturales	Arroyo Seco	7	13	20	2	10	12	31	30	61	33	40	73
Ingeniería Agroindustrial	ES	Facultad de Ingeniería	Arroyo Seco	2	1	3	0	0	0	9	6	15	9	6	15
TOTAL				9	14	23	2	10	12	40	36	76	42	46	88
TOTAL DEL CAMPUS CONCÁ				9	14	23	2	10	12	40	36	76	42	46	88

NOMBRE DEL CAMPUS: LA CAPILLA				MATRÍCULA											
TSU/PA				H	M	Total	H	M	Total	H	M	Total	H	M	Total
Técnico Superior Universitario en Medicina Prehospitolar Integral	ES	Facultad de Medicina	Querétaro	20	20	40	9	12	21	16	14	30	25	26	51
Técnico Superior Universitario en Prótesis Dental	ES	Facultad de Medicina	Querétaro	13	16	29	6	4	10	1	8	9	7	12	19
TOTAL				33	36	69	15	16	31	17	22	39	32	38	70

LICENCIATURA				H	M	Total	H	M	Total	H	M	Total	H	M	Total
Licenciatura en Odontología	ES	Facultad de Medicina	Querétaro	20	75	95	9	21	30	58	210	268	67	231	298
Licenciatura en Optometría	ES	Facultad de Medicina	Querétaro	4	21	25	1	10	11	17	30	47	18	40	58
Médico General	ES	Facultad de Medicina	Querétaro	171	386	557	21	40	61	246	371	617	267	411	678
TOTAL				195	482	677	31	71	102	321	611	932	352	682	1034

Handwritten signatures and notes in blue ink on the right margin.



Informe SEP de Matrícula 2023-2

FECHA DE CAPTURA: 30 de septiembre de 2023

Informe del Semestre:	
1°	2°
15-Jul-23	15-Dic-23

Informe del Trimestre:			
1°	2°	3°	4°
15-abr-23	15-Jul-23	15-Oct-23	15-ene-24

NIVEL / PROGRAMA EDUCATIVO	MOD	PLANTEL	MUNICIPIO	ASPIRANTES			NUEVO INGRESO			REINGRESO			MATRICULA TOTAL		
				H	M	Total	H	M	Total	H	M	Total	H	M	Total
ESPECIALIDAD															
Especialidad en Anestesiología	ES	Facultad de Medicina	Querétaro	0	0	0	0	0	0	42	98	140	42	98	140
Especialidad en Cirugía General	ES	Facultad de Medicina	Querétaro	0	0	0	0	0	0	103	57	160	103	57	160
Especialidad en Endodencia	ES	Facultad de Medicina	Querétaro	0	0	0	1	9	10	3	7	10	4	16	20
Especialidad en Geriátria	ES	Facultad de Medicina	Querétaro	0	0	0	0	0	0	20	34	54	20	34	54
Especialidad en Ginecología y Obstetricia	ES	Facultad de Medicina	Querétaro	0	0	0	0	0	0	32	80	112	32	80	112
Especialidad en Medicina Crítica	ES	Facultad de Medicina	Querétaro	0	0	0	0	0	0	14	8	22	14	8	22
Especialidad en Medicina del Trabajo y Ambiental	ES	Facultad de Medicina	Querétaro	0	0	0	0	0	0	6	12	18	6	12	18
Especialidad en Medicina Familiar	ES	Facultad de Medicina	Querétaro	0	0	0	0	0	0	50	127	177	50	127	177
Especialidad en Medicina Interna	ES	Facultad de Medicina	Querétaro	0	0	0	0	0	0	63	62	125	63	62	125
Especialidad en Odontopediatría	ES	Facultad de Medicina	Querétaro	0	0	0	2	10	12	0	10	10	2	20	22
Especialidad en Ortodoncia	ES	Facultad de Medicina	Querétaro	0	0	0	1	10	11	5	6	11	6	16	22
Especialidad en Pediatría Médica	ES	Facultad de Medicina	Querétaro	0	0	0	0	0	0	21	81	102	21	81	102
Especialidad en Proctología	ES	Facultad de Medicina	Querétaro	0	0	0	2	7	9	3	7	10	5	14	19
Especialidad en Rinología y Cirugía Plástica Facial	ES	Facultad de Medicina	Querétaro	0	0	0	0	0	0	10	3	13	10	3	13
Especialidad en Traumatología y Ortopedia	ES	Facultad de Medicina	Querétaro	0	0	0	0	0	0	82	15	97	82	15	97
Especialidad en Urgencias Médico Quirúrgicas	ES	Facultad de Medicina	Querétaro	0	0	0	0	0	0	69	78	147	69	78	147
Especialidad Médica y Quirúrgica de los Padecimientos de la Columna Vertebral	ES	Facultad de Medicina	Querétaro	0	0	0	0	0	0	4	0	4	4	0	4
TOTAL				0	0	0	6	36	42	527	685	1212	533	721	1254
MAESTRIA															
Maestría en Ciencias en Biomedicina	ES	Facultad de Medicina	Querétaro	0	0	0	2	5	7	0	3	3	2	8	10
Maestría en Ciencias en Neurometabolismo	ES	Facultad de Medicina	Querétaro	0	0	0	2	2	4	1	1	2	3	6	
Maestría en Investigación Médica	ES	Facultad de Medicina	Querétaro	0	0	0	2	2	4	3	4	7	5	6	11
TOTAL				0	0	0	6	9	15	4	8	12	10	17	27
DOCTORADO															
Doctorado en Ciencias en Biomedicina	ES	Facultad de Medicina	Querétaro	0	0	0	0	0	0	8	9	17	8	9	17
TOTAL				0	0	0	0	0	0	8	9	17	8	9	17
TOTAL DEL CAMPUS LA CAPILLA				228	518	746	58	132	190	877	1,335	2,212	935	1,467	2,402

Handwritten signature and scribbles in blue ink.

NOMBRE DEL CAMPUS: CORREGIDORA				MATRÍCULA											
LICENCIATURA	MOD	PLANTEL	MUNICIPIO	ASPIRANTES			NUEVO INGRESO			REINGRESO			MATRICULA TOTAL		
				H	M	Total	H	M	Total	H	M	Total	H	M	Total
Licenciatura en Educación Física y Ciencias del Deporte	ES	Facultad de Enfermería	Corregidora	74	13	87	39	6	45	164	80	244	203	86	289
Licenciatura en Fisioterapia	ES	Facultad de Enfermería	Corregidora	58	125	183	17	32	49	88	206	294	105	238	343
TOTAL				132	138	270	56	38	94	252	286	538	308	324	632
TOTAL DEL CAMPUS CORREGIDORA				132	138	270	56	38	94	252	286	538	308	324	632

Handwritten signature and scribbles in blue ink.

NOMBRE DEL CAMPUS: CENTRO UNIVERSITARIO				MATRÍCULA											
LICENCIATURA	MOD	PLANTEL	MUNICIPIO	ASPIRANTES			NUEVO INGRESO			REINGRESO			MATRICULA TOTAL		
				H	M	Total	H	M	Total	H	M	Total	H	M	Total
Licenciatura en Actuación	ES	Facultad de Artes	Querétaro	16	27	43	16	23	39	29	64	93	45	87	132
Licenciatura en Arte Danzario	ES	Facultad de Artes	Querétaro	6	16	22	6	12	18	7	53	60	13	65	78
Licenciatura en Artes Escénicas	ES	Facultad de Artes	Querétaro	0	0	0	0	0	0	0	2	2	0	2	2
Licenciatura en Artes Visuales	ES	Facultad de Artes	Querétaro	34	88	122	9	27	36	52	197	249	61	224	285
Licenciatura en Composición Musical para Medios Audiovisuales y Escénicos	ES	Facultad de Artes	Querétaro	14	2	16	13	2	15	26	12	38	39	14	53
Licenciatura en Danza Folklórica Mexicana	ES	Facultad de Artes	Querétaro	4	18	22	4	17	21	17	25	42	21	42	63
Licenciatura en Diseño y Comunicación Visual	ES	Facultad de Artes	Querétaro	35	110	145	10	39	49	75	264	339	85	303	388
Licenciatura en Docencia de las Artes	ES	Facultad de Artes	Querétaro	3	3	6	3	3	6	4	4	8	7	7	14
Licenciatura en Música	ES	Facultad de Artes	Querétaro	15	8	23	14	7	21	34	28	62	48	35	83
Licenciatura en Música Popular Contemporánea	ES	Facultad de Artes	Querétaro	25	11	36	21	5	26	54	11	65	75	16	91
Licenciatura en Restauración de Bienes Muebles	ES	Facultad de Artes	Querétaro	1	7	8	1	7	8	3	15	18	4	22	26
Licenciatura en Actuaría	ES	Facultad de Contaduría y Administración	Querétaro	38	21	59	32	14	46	84	64	148	116	78	194
Contador Público	ES	Facultad de Contaduría y Administración	Querétaro	134	115	249	79	62	141	423	517	940	502	579	1081
Licenciatura en Administración	ES	Facultad de Contaduría y Administración	Querétaro	59	90	149	34	49	83	267	400	667	301	449	750
Licenciatura en Administración Financiera	ES	Facultad de Contaduría y Administración	Querétaro	104	81	185	34	21	55	145	78	223	179	99	278
Licenciatura en Economía Empresarial	ES	Facultad de Contaduría y Administración	Querétaro	31	15	46	20	13	33	90	51	141	110	64	174
Licenciatura en Gestión y Desarrollo de Empresas Sociales	ES	Facultad de Contaduría y Administración	Querétaro	8	16	24	5	11	16	15	33	48	20	44	64



Informe SEP de Matrícula 2023-2

FECHA DE CAPTURA: 30 de septiembre de 2023

Informe del Semestre:	
1°	2°
15-Jul-23	15-Dic-23

Informe del Trimestre:			
1°	2°	3°	4°
15-abr-23	15-Jul-23	15-oct-23	15-ene-24

NIVEL / PROGRAMA EDUCATIVO	MOD	PLANTEL	MUNICIPIO	ASPIRANTES			NUEVO INGRESO			REINGRESO			MATRICULA TOTAL		
Licenciatura en Negocios Turísticos	ES	Facultad de Contaduría y Administración	Querétaro	11	24	35	6	19	25	26	124	150	32	143	175
Licenciatura en Negocios y Comercio Internacional	ES	Facultad de Contaduría y Administración	Querétaro	160	261	421	65	90	155	348	559	907	413	649	1062
Licenciatura en Ciencias Políticas y Administración Pública	ES	Facultad de Ciencias Políticas y Sociales	Querétaro	13	18	31	11	13	24	63	55	118	74	68	142
Licenciatura en Comunicación y Periodismo	ES	Facultad de Ciencias Políticas y Sociales	Querétaro	43	41	84	35	32	67	100	93	193	135	125	260
Licenciatura en Relaciones Internacionales	ES	Facultad de Ciencias Políticas y Sociales	Querétaro	21	38	59	16	32	48	46	125	171	62	157	219
Licenciatura en Sociología	ES	Facultad de Ciencias Políticas y Sociales	Querétaro	4	8	12	3	6	9	19	30	49	22	36	58
Licenciatura en Criminología	ES	Facultad de Derecho	Querétaro	29	73	102	20	45	65	41	201	242	61	246	307
Licenciatura en Derecho	ES	Facultad de Derecho	Querétaro	234	350	584	94	140	234	734	997	1731	828	1197	1965
Licenciatura en Enfermería	ES	Facultad de Enfermería	Querétaro	52	192	244	16	41	57	86	495	581	102	536	638
Licenciatura en Enfermería por Nivelación	ES	Facultad de Enfermería	Querétaro	1	9	10	0	8	8	1	38	39	1	46	47
Ingeniería Civil	ES	Facultad de Ingeniería	Querétaro	188	68	256	34	12	46	252	85	337	286	97	383
Ingeniería en Automatización	ES	Facultad de Ingeniería	Querétaro	94	11	105	22	2	24	188	39	227	210	41	251
Ingeniería Industrial y de Manufactura	ES	Facultad de Ingeniería	Querétaro	96	47	143	17	5	22	125	59	184	142	64	206
Licenciatura en Animación Digital y Medios Interactivos	ES	Facultad de Ingeniería	Querétaro	80	75	155	16	13	29	102	63	165	118	76	194
Licenciatura en Arquitectura	ES	Facultad de Ingeniería	Querétaro	231	223	454	25	26	51	183	195	378	208	221	429
Licenciatura en Diseño Industrial	ES	Facultad de Ingeniería	Querétaro	60	98	158	9	9	18	58	99	157	67	108	175
Licenciatura en Matemáticas Aplicadas	ES	Facultad de Ingeniería	Querétaro	15	11	26	7	4	11	31	27	58	38	31	69
Licenciatura en Psicología	ES	Facultad de Psicología y Educación	Querétaro	44	183	227	41	162	203	131	464	595	172	626	798
Ingeniería Agroquímica	ES	Facultad de Química	Querétaro	5	0	5	0	0	0	15	8	23	15	8	23
Ingeniería en Biotecnología	ES	Facultad de Química	Querétaro	41	98	139	19	50	69	91	143	234	110	193	303
Ingeniería Química Ambiental	ES	Facultad de Química	Querétaro	5	7	12	4	3	7	15	26	41	19	29	48
Ingeniería Química en Alimentos	ES	Facultad de Química	Querétaro	12	36	48	5	14	19	38	115	153	43	129	172
Ingeniería Química en Materiales	ES	Facultad de Química	Querétaro	15	6	21	9	3	12	82	42	124	81	45	136
Químico Farmacéutico Biólogo	ES	Facultad de Química	Querétaro	85	165	250	36	67	103	125	223	348	161	290	451
TOTAL				2,066	2,670	4,736	811	1,108	1,919	4,225	6,123	10,348	5,036	7,231	12,267

ESPECIALIDAD	MOD	PLANTEL	MUNICIPIO	H	M	Total	H	M	Total	H	M	Total	H	M	Total
Especialidad en Comunicación Política	ES	Facultad de Ciencias Políticas y Sociales	Querétaro	0	0	0	0	0	0	1	2	3	1	2	3
Especialidad en Familias y Prevención de la Violencia	ES	Facultad de Ciencias Políticas y Sociales	Querétaro	0	0	0	1	5	6	0	1	1	1	6	7
Especialidad en Salud Pública	ES	Facultad de Enfermería	Querétaro	0	0	0	0	0	0	1	7	8	1	7	8
Especialidad en Deporte	ES	Facultad de Enfermería	Querétaro	0	0	0	0	0	0	5	4	9	5	4	9
Especialidad en Enfermería	ES	Facultad de Enfermería	Querétaro	0	0	0	5	18	23	0	0	0	5	18	23
Especialidad en Administración y Gestión de los Servicios de Enfermería	ES	Facultad de Enfermería	Querétaro	0	0	0	1	2	3	0	0	0	1	2	3
Especialidad en Bioquímica Clínica	ES	Facultad de Química	Querétaro	0	0	0	6	7	13	0	0	0	6	7	13
TOTAL				0	0	0	13	32	45	7	14	21	20	46	66

MAESTRÍA	MOD	PLANTEL	MUNICIPIO	H	M	Total	H	M	Total	H	M	Total	H	M	Total
Maestría en Arte para la Educación	ES	Facultad de Artes	Querétaro	0	0	0	0	0	0	3	3	6	3	3	6
Maestría en Artes	ES	Facultad de Artes	Querétaro	0	0	0	0	0	0	2	6	8	2	6	8
Maestría en Dirección y Gestión de Proyectos Artísticos y Culturales	ES	Facultad de Artes	Querétaro	0	0	0	0	0	0	2	6	8	2	6	8
Maestría en Diseño y Comunicación Hipermedial	ES	Facultad de Artes	Querétaro	0	0	0	0	0	0	1	3	4	1	3	4
Maestría en Estudios de Género	ES	Facultad de Artes	Querétaro	0	0	0	1	8	9	0	0	0	1	8	9
Maestría en Administración	ES	Facultad de Contaduría y Administración	Querétaro	0	0	0	1	0	1	58	47	105	59	47	106
Maestría en Negocios y Comercio Internacional	ES	Facultad de Contaduría y Administración	Querétaro	0	0	0	0	0	0	3	2	5	3	2	5
Maestría en Ciencias Económico Administrativas	ES	Facultad de Contaduría y Administración	Querétaro	0	0	0	0	0	0	6	3	9	6	3	9
Maestría en Gestión de la Tecnología	ES	Facultad de Contaduría y Administración	Querétaro	0	0	0	0	0	0	9	8	17	9	8	17
Maestría en Gestión e Innovación Pública	ES	Facultad de Contaduría y Administración	Querétaro	0	0	0	0	0	0	8	5	13	8	5	13
Maestría en Impuestos	ES	Facultad de Contaduría y Administración	Querétaro	0	0	0	1	0	1	13	31	44	14	31	45
Maestría en Ciencias Sociales	ES	Facultad de Ciencias Políticas y Sociales	Querétaro	0	0	0	0	0	0	6	5	11	6	5	11
Maestría en Comunicación y Cultura Digital	ES	Facultad de Ciencias Políticas y Sociales	Querétaro	0	0	0	1	7	8	0	0	0	1	7	8
Maestría en Administración Pública, Estatal y Municipal	ES	Facultad de Derecho	Querétaro	0	0	0	6	8	14	7	13	20	13	21	34
Maestría en Ciencias Jurídicas	ES	Facultad de Derecho	Querétaro	0	0	0	0	0	0	5	4	9	5	4	9
Maestría en Derecho	ES	Facultad de Derecho	Querétaro	0	0	0	0	0	0	0	2	2	0	2	2
Maestría en Ética Aplicada y Bioética	ES	Facultad de Derecho	Querétaro	0	0	0	0	0	0	10	10	20	10	10	20
Maestría en Retórica, Argumentación Jurídica y Licitación Oral	ES	Facultad de Derecho	Querétaro	0	0	0	6	6	12	5	4	9	11	10	21
Maestría en el Manejo Clínico de Heridas, Estomas y Quemaduras	ES	Facultad de Enfermería	Querétaro	0	0	0	4	10	14	0	0	0	4	10	14
Maestría en Arquitectura	ES	Facultad de Ingeniería	Querétaro	0	0	0	3	6	9	4	6	10	7	12	19
Maestría en Ciencias (7 LT)	ES	Facultad de Ingeniería	Querétaro	0	0	0	17	7	24	23	8	31	40	15	55
Maestría en Diseño e Innovación	ES	Facultad de Ingeniería	Querétaro	0	0	0	3	1	4	9	5	14	12	6	18

Handwritten signature and scribbles in blue ink.

Handwritten signature and scribbles in blue ink.



Informe SEP de Matrícula 2023-2

FECHA DE CAPTURA: 30 de septiembre de 2023

Informe del Semestre:	
1°	2°
15-Jul-23	15-Dic-23

Informe del Trimestre:			
1°	2°	3°	4°
15-abr-23	15-Jul-23	15-oct-23	15-ene-24

NIVEL / PROGRAMA EDUCATIVO	MOD	PLANTEL	MUNICIPIO	ASPIRANTES			NUEVO INGRESO			REINGRESO			MATRICULA TOTAL		
Maestría en Ingeniería de Calidad y Productividad	ES	Facultad de Ingeniería	Querétaro	0	0	0	1	3	4	4	6	10	5	9	14
Maestría en Ingeniería de Vías Terrestres y Movilidad	ES	Facultad de Ingeniería	Querétaro	0	0	0	2	5	7	5	4	9	7	9	16
Maestría en Valuación de Bienes	ES	Facultad de Ingeniería	Querétaro	0	0	0	4	4	8	8	8	16	12	12	24
Maestría en Aprendizajes de la Lengua y las Matemáticas	ES	Facultad de Psicología y Educación	Querétaro	0	0	0	1	6	7	1	5	6	2	11	13
Maestría en Ciencias de la Educación	ES	Facultad de Psicología y Educación	Querétaro	0	0	0	0	0	0	6	5	11	6	5	11
Maestría en Educación Para la Ciudadanía	ES	Facultad de Psicología y Educación	Querétaro	0	0	0	0	0	0	2	4	6	2	4	6
Maestría en Psicología Clínica	ES	Facultad de Psicología y Educación	Querétaro	0	0	0	7	8	15	5	11	16	12	19	31
Maestría en Psicología del Trabajo	ES	Facultad de Psicología y Educación	Querétaro	0	0	0	5	4	9	0	5	5	5	9	14
Maestría en Ciencia y Tecnología Ambiental	ES	Facultad de Química	Querétaro	0	0	0	3	6	9	3	8	11	6	14	20
Maestría en Ciencia y Tecnología de los Alimentos	ES	Facultad de Química	Querétaro	0	0	0	7	11	18	4	10	14	11	21	32
Maestría en Ciencias de la Energía	ES	Facultad de Química	Querétaro	0	0	0	2	0	2	8	0	8	10	0	10
Maestría en Ciencias Químico Biológicas	ES	Facultad de Química	Querétaro	0	0	0	3	5	8	2	5	7	5	10	15
Maestría en Química Clínica Diagnóstica	ES	Facultad de Química	Querétaro	0	0	0	3	1	4	1	4	5	4	5	9
TOTAL				0	0	0	81	106	187	223	246	469	304	352	656

DOCTORADO				H	M	Total	H	M	Total	H	M	Total	H	M	Total
Doctorado en Artes y Humanidades	ES	Facultad de Artes	Querétaro	0	0	0	0	0	0	2	4	6	2	4	6
Doctorado en Administración	ES	Facultad de Contaduría y Administración	Querétaro	0	0	0	0	0	0	18	14	32	18	14	32
Doctorado en Fiscal	ES	Facultad de Contaduría y Administración	Querétaro	0	0	0	1	0	1	6	1	7	7	1	8
Doctorado en Ciencias Económico Administrativas	ES	Facultad de Contaduría y Administración	Querétaro	0	0	0	0	0	0	5	5	10	5	5	10
Doctorado en Gestión Tecnológica e Innovación	ES	Facultad de Contaduría y Administración	Querétaro	0	0	0	0	0	0	9	11	20	9	11	20
Doctorado en Ciencias Sociales	ES	Facultad de Ciencias Políticas y Sociales	Querétaro	0	0	0	3	5	8	1	2	3	4	7	11
Doctorado en Ciencias Jurídicas	ES	Facultad de Derecho	Querétaro	0	0	0	0	0	0	11	9	20	11	9	20
Doctorado en Derecho	ES	Facultad de Derecho	Querétaro	0	0	0	0	0	0	17	5	22	17	5	22
Doctorado en Ingeniería	ES	Facultad de Ingeniería	Querétaro	0	0	0	2	1	3	17	8	25	19	9	28
Doctorado en Innovación, Tecnología y Hábitat	ES	Facultad de Ingeniería	Querétaro	0	0	0	2	1	3	4	6	10	6	7	13
Doctorado en Ciencias de la Energía	ES	Facultad de Química	Querétaro	0	0	0	2	1	3	11	6	17	13	7	20
Doctorado en Ciencias de los Alimentos	ES	Facultad de Química	Querétaro	0	0	0	1	1	2	8	9	17	9	10	19
Doctorado en Ciencias Químico Biológicas	ES	Facultad de Química	Querétaro	0	0	0	3	5	8	3	5	8	6	10	16
TOTAL				0	0	0	14	14	28	112	85	197	126	99	225
TOTAL DEL CAMPUS CENTRO UNIVERSITARIO				2,066	2,670	4,736	919	1,260	2,179	4,567	6,468	11,035	5,486	7,728	13,214

NOMBRE DEL CAMPUS: CENTRO HISTÓRICO				MATRÍCULA											
LICENCIATURA				H	M	Total	H	M	Total	H	M	Total	H	M	Total
Licenciatura en Antropología	ES	Facultad de Filosofía	Querétaro	11	11	22	11	9	20	12	27	39	23	36	59
Licenciatura en Desarrollo Humano para la Sustentabilidad	ES	Facultad de Filosofía	Querétaro	1	5	6	2	4	6	6	23	29	8	27	35
Licenciatura en Filosofía	ES	Facultad de Filosofía	Querétaro	9	7	16	5	6	11	28	23	51	33	29	62
Licenciatura en Historia	ES	Facultad de Filosofía	Querétaro	15	11	26	13	11	24	42	25	67	55	36	91
Licenciatura en Humanidades y Producción de Imágenes	ES	Facultad de Filosofía	Querétaro	10	17	27	9	11	20	27	36	63	36	47	83
TOTAL				46	51	97	40	41	81	115	134	249	155	175	330

MAESTRÍA				H	M	Total	H	M	Total	H	M	Total	H	M	Total
Maestría en Estudios Amerindios y Educación Bilingüe	ES	Facultad de Filosofía	Querétaro	0	0	0	0	0	0	2	5	7	2	5	7
Maestría en Estudios Antropológicos en Sociedades Contemporáneas	ES	Facultad de Filosofía	Querétaro	0	0	0	0	0	0	7	12	19	7	12	19
Maestría en Estudios Históricos	ES	Facultad de Filosofía	Querétaro	0	0	0	2	3	5	2	3	5	4	6	10
Maestría en Filosofía Contemporánea Aplicada	ES	Facultad de Filosofía	Querétaro	0	0	0	0	0	0	6	6	12	6	6	12
TOTAL				0	0	0	2	3	5	17	26	43	19	29	48

DOCTORADO				H	M	Total	H	M	Total	H	M	Total	H	M	Total
Doctorado en Estudios Interdisciplinarios sobre Pensamiento, Cultura y Sociedad	ES	Facultad de Filosofía	Querétaro	0	0	0	0	0	0	14	16	30	14	16	30
TOTAL				0	0	0	0	0	0	14	16	30	14	16	30
TOTAL DEL CAMPUS CENTRO HISTORICO				46	51	97	42	44	86	146	176	322	188	220	408

Lucio San

[Handwritten signature]



Informe SEP de Matrícula 2023-2

FECHA DE CAPTURA: 30 de septiembre de 2023

Informe del Semestre:	
1°	2°
15-Jul-23	15-Dic-23

Informe del Trimestre:			
1°	2°	3°	4°
15-abr-23	15-Jul-23	15-Oct-23	15-ene-24

NIVEL / PROGRAMA EDUCATIVO	MOD	PLANTEL	MUNICIPIO	ASPIRANTES	NUEVO INGRESO	REINGRESO	MATRICULA TOTAL
----------------------------	-----	---------	-----------	------------	---------------	-----------	-----------------

NOMBRE DEL CAMPUS: JALPAN				MATRÍCULA											
LICENCIATURA				H	M	Total	H	M	Total	H	M	Total	H	M	Total
Contador Público	ES	Facultad de Contaduría y Administración	Jalpan de Serra	10	22	32	9	21	30	12	44	56	21	65	86
Licenciatura en Administración	ES	Facultad de Contaduría y Administración	Jalpan de Serra	3	3	6	3	3	6	15	41	56	18	44	62
Licenciatura en Derecho	ES	Facultad de Derecho	Jalpan de Serra	8	19	27	7	18	25	19	65	84	26	83	109
Licenciatura en Enfermería	ES	Facultad de Enfermería	Jalpan de Serra	3	32	35	0	11	11	7	36	43	7	47	54
TOTAL				24	76	100	19	53	72	53	186	239	72	239	311
TOTAL DEL CAMPUS JALPAN				24	76	100	19	53	72	53	186	239	72	239	311

NOMBRE DEL CAMPUS: JURIQUILLA				MATRÍCULA											
LICENCIATURA				H	M	Total	H	M	Total	H	M	Total	H	M	Total
Licenciatura en Biología	ES	Facultad de Ciencias Naturales	Querétaro	19	31	50	13	9	22	80	126	206	93	135	228
Licenciatura en Horticultura Ambiental	ES	Facultad de Ciencias Naturales	Querétaro	11	9	20	10	9	19	31	48	79	41	57	98
Licenciatura en Nutrición	ES	Facultad de Ciencias Naturales	Querétaro	27	87	114	8	25	33	41	231	272	49	256	305
Médico Veterinario Zootecnista	ES	Facultad de Ciencias Naturales	Querétaro	107	281	388	14	43	57	134	374	508	148	417	565
Ingeniería de Software	ES	Facultad de Informática	Querétaro	235	51	286	134	25	159	551	93	644	685	118	803
Ingeniería en Computación	ES	Facultad de Informática	Querétaro	17	6	23	11	4	15	107	20	127	118	24	142
Ingeniería en Telecomunicaciones y Redes	ES	Facultad de Informática	Querétaro	9	1	10	4	1	5	43	11	54	47	12	59
Licenciatura en Administración de Tecnologías de Información	ES	Facultad de Informática	Querétaro	6	7	13	3	5	8	23	13	36	26	18	44
Ingeniería en Ciencia y Analítica de Datos	ES	Facultad de Informática	Querétaro	13	6	19	12	6	18	5	0	5	17	6	23
Licenciatura en Informática	ES	Facultad de Informática	Querétaro	10	6	16	5	5	10	38	20	58	43	25	68
TOTAL				454	485	939	214	132	346	1,053	936	1,989	1,267	1,068	2,335

ESPECIALIDAD				H	M	Total	H	M	Total	H	M	Total	H	M	Total
Especialidad en Nutrición y Reproducción de Ovinos y Caprinos	ES	Facultad de Ciencias Naturales	Querétaro	0	0	0	0	0	0	0	1	1	0	1	1
Especialidad en Nutrición, Activación Física y Salud	ES	Facultad de Ciencias Naturales	Querétaro	0	0	0	1	3	4	0	0	0	1	3	4
TOTAL				0	0	0	1	3	4	0	1	1	1	4	5

MAESTRÍA				H	M	Total	H	M	Total	H	M	Total	H	M	Total
Maestría en Ciencias Biológicas	ES	Facultad de Ciencias Naturales	Querétaro	0	0	0	3	7	10	7	6	13	10	13	23
Maestría en Ciencias de la Nutrición Humana	ES	Facultad de Ciencias Naturales	Querétaro	0	0	0	2	4	6	1	2	3	3	6	9
Maestría en Nutrición Clínica Integral	ES	Facultad de Ciencias Naturales	Querétaro	0	0	0	3	6	9	1	7	8	4	13	17
Maestría en Salud y Producción Animal Sustentable	ES	Facultad de Ciencias Naturales	Querétaro	0	0	0	5	4	9	1	6	7	6	10	16
Maestría en Ciencia de Datos	ES	Facultad de Informática	Querétaro	0	0	0	4	0	4	0	0	0	4	0	4
Maestría en Ciencias de la Computación	ES	Facultad de Informática	Querétaro	0	0	0	3	0	3	5	3	8	8	3	11
Maestría en Sistemas Computacionales	ES	Facultad de Informática	Querétaro	0	0	0	2	1	3	1	1	2	3	2	5
Maestría en Sistemas de Información: Gestión y Tecnología	ES	Facultad de Informática	Querétaro	0	0	0	0	0	0	0	1	1	0	1	1
TOTAL				0	0	0	22	22	44	16	26	42	38	48	86

DOCTORADO				H	M	Total	H	M	Total	H	M	Total	H	M	Total
Doctorado en Ciencias Biológicas	ES	Facultad de Ciencias Naturales	Querétaro	0	0	0	0	0	0	10	12	22	10	12	22
Doctorado en Ciencias de la Computación	ES	Facultad de Informática	Querétaro	0	0	0	3	0	3	11	0	11	14	0	14
Doctorado en Tecnología Educativa	ES	Facultad de Informática	Querétaro	0	0	0	0	4	4	3	9	12	3	13	16
TOTAL				0	0	0	3	4	7	24	21	45	27	25	52
TOTAL DEL CAMPUS JURIQUILLA				454	485	939	240	161	401	1,093	984	2,077	1,333	1,145	2,478

Handwritten signature in blue ink.

Handwritten signature in blue ink.



Informe SEP de Matrícula 2023-2

FECHA DE CAPTURA: 30 de septiembre de 2023

Informe del Semestre:	
1°	2°
15-jul-23	15-dic-23

Informe del Trimestre:			
1°	2°	3°	4°
15-abr-23	15-jul-23	15-oct-23	15-ene-24

NIVEL / PROGRAMA EDUCATIVO	MOD	PLANTEL	MUNICIPIO	ASPIRANTES	NUEVO INGRESO	REINGRESO	MATRÍCULA TOTAL
----------------------------	-----	---------	-----------	------------	---------------	-----------	-----------------

NOMBRE DEL CAMPUS: SAN JUAN DEL RIO				MATRÍCULA											
LICENCIATURA				H	M	Total	H	M	Total	H	M	Total	H	M	Total
Licenciatura en Artes Visuales	ES	Facultad de Artes	San Juan del Río	4	19	23	4	16	20	16	36	52	20	52	72
Licenciatura en Diseño y Comunicación Visual	ES	Facultad de Artes	San Juan del Río	13	29	42	8	12	20	17	50	67	25	62	87
Licenciatura en Docencia de las Artes	ES	Facultad de Artes	San Juan del Río	7	4	11	9	5	14	2	1	3	11	6	17
Licenciatura en Música	ES	Facultad de Artes	San Juan del Río	0	0	0	0	0	0	8	6	14	8	6	14
Licenciatura en Música Popular Contemporánea	ES	Facultad de Artes	San Juan del Río	13	3	16	13	3	16	18	6	24	31	9	40
Contador Público	ES	Facultad de Contaduría y Administración	San Juan del Río	18	34	52	16	30	46	89	152	241	105	182	287
Licenciatura en Administración	ES	Facultad de Contaduría y Administración	San Juan del Río	10	25	35	7	22	29	57	116	173	64	138	202
Licenciatura en Administración Financiera	ES	Facultad de Contaduría y Administración	San Juan del Río	20	17	37	14	16	30	68	56	124	82	72	154
Licenciatura en Negocios y Comercio Internacional	ES	Facultad de Contaduría y Administración	San Juan del Río	27	61	88	15	34	49	43	95	138	58	129	187
Licenciatura en Comunicación y Periodismo	ES	Facultad de Ciencias Políticas y Sociales	San Juan del Río	5	7	12	4	7	11	31	29	60	35	36	71
Licenciatura en Derecho	ES	Facultad de Derecho	San Juan del Río	57	96	153	29	48	77	142	232	374	171	280	451
Licenciatura en Enfermería	ES	Facultad de Enfermería	San Juan del Río	20	82	102	5	20	25	33	165	198	38	185	223
Ingeniería Electromecánica	ES	Facultad de Ingeniería	San Juan del Río	47	3	50	14	0	14	64	6	70	78	6	84
Ingeniería Mecánica y Automotriz	ES	Facultad de Ingeniería	San Juan del Río	85	3	88	5	0	5	58	6	64	63	6	69
Licenciatura en Arquitectura	ES	Facultad de Ingeniería	San Juan del Río	26	29	55	7	6	13	42	49	91	49	55	104
Licenciatura en Psicología	ES	Facultad de Psicología y Educación	San Juan del Río	24	78	102	17	63	80	48	154	202	65	217	282
TOTAL				376	490	866	167	282	449	736	1,159	1,895	903	1,441	2,344

MAESTRÍA				H	M	Total	H	M	Total	H	M	Total	H	M	Total
Maestría en Estudios Interdisciplinarios en Arte y Humanidades	ES	Facultad de Artes	San Juan del Río	0	0	0	0	0	0	3	4	7	3	4	7
Maestría en Ciencias (Mecatrónica)	ES	Facultad de Ingeniería	San Juan del Río	0	0	0	7	0	7	18	0	18	25	0	25
Maestría en Salud Mental de la Infancia y la Adolescencia	ES	Facultad de Psicología y Educación	San Juan del Río	0	0	0	0	0	0	1	6	7	1	6	7
TOTAL				0	0	0	7	0	7	22	10	32	29	10	39

DOCTORADO				H	M	Total	H	M	Total	H	M	Total	H	M	Total
Doctorado en Mecatrónica	ES	Facultad de Ingeniería	San Juan del Río	0	0	0	2	0	2	10	2	12	12	2	14
TOTAL				0	0	0	2	0	2	10	2	12	12	2	14

TOTAL DEL CAMPUS SAN JUAN DEL RIO				376	490	866	176	282	458	768	1,171	1,939	944	1,453	2,397
-----------------------------------	--	--	--	-----	-----	-----	-----	-----	-----	-----	-------	-------	-----	-------	-------

NOMBRE DEL CAMPUS: TEQUISQUIAPAN				MATRÍCULA											
TSU/PA				H	M	Total	H	M	Total	H	M	Total	H	M	Total
TSU en Manejo de Alimentos y Cultura del Vino	ES	Facultad de Filosofía	Tequisquiapan	0	0	0	0	0	0	6	5	11	6	5	11
TOTAL				0	0	0	0	0	0	6	5	11	6	5	11

LICENCIATURA				H	M	Total	H	M	Total	H	M	Total	H	M	Total
Licenciatura en Gestión del Turismo Cultural y Natural	ES	Facultad de Contaduría y Administración	Tequisquiapan	3	4	7	2	3	5	9	22	31	11	25	36
Licenciatura en Negocios Turísticos	ES	Facultad de Contaduría y Administración	Tequisquiapan	5	11	16	4	9	13	20	40	60	24	49	73
Licenciatura en Diseño Industrial	ES	Facultad de Ingeniería	Tequisquiapan	7	9	16	0	0	0	8	8	16	8	8	16
TOTAL				15	24	39	6	12	18	37	70	107	43	82	125

TOTAL DEL CAMPUS TEQUISQUIAPAN				15	24	39	6	12	18	43	75	118	49	87	136
--------------------------------	--	--	--	----	----	----	---	----	----	----	----	-----	----	----	-----

NOMBRE DEL CAMPUS: PINAL DE AMOLES				MATRÍCULA											
TSU/PA				H	M	Total	H	M	Total	H	M	Total	H	M	Total
Técnico Superior Universitario en Construcción Sostenible	ES	Facultad de Ingeniería	Pinal de Amoles	0	0	0	0	0	0	2	1	3	2	1	3
TOTAL DEL CAMPUS PINAL DE AMOLES				0	0	0	0	0	0	2	1	3	2	1	3

NOMBRE DEL CAMPUS: PEDRO ESCOBEDO				MATRÍCULA											
LICENCIATURA				H	M	Total	H	M	Total	H	M	Total	H	M	Total
Ingeniería Química	ES	Facultad de Química	Pedro Escobedo	7	3	10	6	0	6	6	13	19	12	13	25
TOTAL DEL CAMPUS PEDRO ESCOBEDO				7	3	10	6	0	6	6	13	19	12	13	25

Lucero

A



FECHA DE CAPTURA: 30 de septiembre de 2023

Informe del Semestre:	
1*	2*
15-jul-23	15-dic-23

Informe del Trimestre:			
1*	2*	3*	4*
15-abr-23	15-jul-23	15-ene-24	15-ene-24

NIVEL / PROGRAMA EDUCATIVO	MOD	PLANTEL	MUNICIPIO	ASPIRANTES			NUEVO INGRESO			REINGRESO			MATRICULA TOTAL								
NOMBRE DEL CAMPUS: COLON													MATRÍCULA								
LICENCIATURA													H			M			Total		
Ingeniería en Tecnologías de la Información y Ciberseguridad	ES	Facultad de Informática	Querétaro	3	2	5	3	1	4	0	0	0	3	1	4						
TOTAL DEL CAMPUS COLON				3	2	5	3	1	4	0	0	0	3	1	4						
TOTAL MATRÍCULA ESCOLARIZADA				6,023	8,162	14,185	3,025	3,945	6,970	10,546	14,879	25,425	13,571	18,824	32,395						

Handwritten signature and notes on the right side of the page.

MODALIDAD: NO ESCOLARIZADA (NE), MIXTA (MI)

NOMBRE DEL CAMPUS: CENTRO HISTÓRICO				MATRÍCULA																	
MEDIA SUPERIOR (A)				H			M			Total			H			M			Total		
Bachillerato General, Mixto	MI	Plantel Amazcala	El Marqués			0	3	1	4	8	13	21	11	14	25						
Bachillerato General, Mixto	MI	Plantel Amealco	Amealco			0	2	0	2	10	14	24	12	14	26						
Bachillerato General, Mixto	MI	Plantel Centro Histórico	Querétaro			0	13	8	21	92	111	203	105	119	224						
Bachillerato General, Mixto	MI	Plantel Jalpan	Jalpan de Serra			0	0	0	0	1	8	9	1	8	9						
Bachillerato General, Mixto	MI	Plantel San Juan del Río	San Juan del Río			0	0	2	2	17	18	35	17	20	37						
Bachillerato General, Mixto	MI	Plantel Tollimán	Tollimán			0	0	0	0	6	13	19	6	13	19						
TOTAL				0	0	0	18	11	29	134	177	311	152	188	340						

Nota (A) El Bachillerato Semiescolarizado/Mixto se administra y contabiliza en el Plantel Centro Histórico

LICENCIATURA				H			M			Total			H			M			Total		
Licenciatura en Educación y Mediación Intercultural	NE	Facultad de Filosofía	Querétaro	0	0	0	0	0	0	11	45	56	11	45	56						
TOTAL				0	0	0	0	0	0	11	45	56	11	45	56						

ESPECIALIDAD				H			M			Total			H			M			Total		
Especialidad en ética de las investigaciones	NE	Facultad de Filosofía	Querétaro	0	0	0	2	3	5	1	1	2	3	4	7						
TOTAL				0	0	0	2	3	5	1	1	2	3	4	7						
TOTAL DEL CAMPUS CENTRO HISTORICO				0	0	0	20	14	34	146	223	369	166	237	403						

NOMBRE DEL CAMPUS: CENTRO UNIVERSITARIO				MATRÍCULA																	
LICENCIATURA				H			M			Total			H			M			Total		
Contador Público (Modalidad Virtual)	NE	Facultad de Contaduría y Administración	Querétaro	0	0	0	7	11	18	25	51	76	32	62	94						
Licenciatura en Administración (Modalidad Virtual)	NE	Facultad de Contaduría y Administración	Querétaro	0	0	0	5	4	9	14	31	45	19	35	54						
TOTAL				0	0	0	12	15	27	39	82	121	51	97	148						

ESPECIALIDAD				H			M			Total			H			M			Total		
Especialidad en Derecho Corporativo	MI	Facultad de Derecho	Querétaro	0	0	0	9	10	19	0	0	0	9	10	19						
Especialidad en Derecho Fiscal	MI	Facultad de Derecho	Querétaro	0	0	0	7	2	9	0	0	0	7	2	9						
Especialidad en Derecho Notarial	MI	Facultad de Derecho	Querétaro	0	0	0	27	18	45	0	2	2	27	20	47						
Especialidad en Derecho Privado	MI	Facultad de Derecho	Querétaro	0	0	0	9	8	17	0	0	0	9	8	17						
Especialidad en Justicia Constitucional y Amparo	MI	Facultad de Derecho	Querétaro	0	0	0	4	4	8	0	0	0	4	4	8						
Especialidad en Proceso Penal Acusatorio	MI	Facultad de Derecho	Querétaro	0	0	0	4	6	10	0	0	0	4	6	10						
Especialidad en Inocuidad De Alimentos	NE	Facultad de Química	Querétaro	0	0	0	2	2	4	0	0	0	2	2	4						
TOTAL				0	0	0	62	50	112	0	2	2	62	52	114						

MAESTRÍA				H			M			Total			H			M			Total		
Maestría en Didáctica de las Ciencias (Modalidad Virtual)	NE	Facultad de Ingeniería	Querétaro	0	0	0	2	1	3	3	11	14	5	12	17						
TOTAL				0	0	0	2	1	3	3	11	14	5	12	17						



Informe SEP de Matrícula 2023-2

FECHA DE CAPTURA: 30 de septiembre de 2023

Informe del Semestre:		
1°	2°	
15-Jul-23	15-Dic-23	

Informe del Trimestre:			
1°	2°	3°	4°
15-abr-23	15-Jul-23	15-Oct-23	15-ene-24

NIVEL / PROGRAMA EDUCATIVO	MOD	PLANTEL	MUNICIPIO	ASPIRANTES			NUEVO INGRESO			REINGRESO			MATRICULA TOTAL		
				H	M	Total	H	M	Total	H	M	Total	H	M	Total
DOCTORADO															
Doctorado en Educación Multimodal	NE	Facultad de Psicología y Educación	Querétaro	0	0	0	0	0	0	10	25	35	10	25	35
TOTAL				0	0	0	0	0	0	10	25	35	10	25	35
TOTAL DEL CAMPUS CENTRO UNIVERSITARIO				0	0	0	76	66	142	52	120	172	128	186	314

NOMBRE DEL CAMPUS: JURIQUILLA				MATRICULA											
MAESTRÍA				H	M	Total	H	M	Total	H	M	Total	H	M	Total
Maestría en Innovación en Entornos Virtuales de Enseñanza-Aprendizaje	NE	Facultad de Informática	Querétaro	0	0	0	3	7	10	1	5	6	4	12	16
TOTAL				0	0	0	3	7	10	1	5	6	4	12	16

DOCTORADO				H	M	Total	H	M	Total	H	M	Total	H	M	Total
Doctorado en Innovación en Tecnología Educativa	NE	Facultad de Informática	Querétaro	0	0	0	9	6	15	13	22	35	22	28	50
TOTAL				0	0	0	9	6	15	13	22	35	22	28	50
TOTAL DEL CAMPUS JURIQUILLA				0	0	0	12	13	25	14	27	41	26	40	66

TOTAL MATRÍCULA NO ESCOLARIZADA	0	0	0	108	93	201	212	370	582	320	463	783
--	---	---	---	-----	----	-----	-----	-----	-----	-----	-----	-----

MATRICULA TOTAL UAQ - ESCOLARIZADA, NO ESCOLARIZADA Y MIXTA												
	ASPIRANTES			NUEVO INGRESO			REINGRESO			MATRICULA TOTAL		
	H	M	Total	H	M	Total	H	M	Total	H	M	Total
	6,023	8,162	14,185	3,133	4,038	7,171	10,758	15,249	26,007	13,891	19,287	33,178

Fuente: Coordinación de Información y Estadística UAQ, con datos del SIA Escolar.


 M. EN C. DARIO HURTADO MALDONADO
 DIRECTOR DE SERVICIOS ACADÉMICOS


 Dra. TERCIA CESÁRIA REIS DE SOUZA
 DIRECTORA DE PLANEACIÓN Y GESTIÓN INSTITUCIONAL