



- DRE

CG/Of. Núm.650-1/2023

ASUNTO: Entrega del Segundo Informe Semestral 2023

DRA. CARMEN ENEDINA RODRÍGUEZ ARMENTA
DIRECTORA GENERAL DE EDUCACIÓN SUPERIOR UNIVERSITARIA E INTERCULTURAL
P R E S E N T E.

Con fundamento en el artículo 77 del Estatuto General de la Universidad Autónoma del Estado de Hidalgo, que reconoce a la Contraloría General como el órgano oficial, con independencia técnica, encargado de la supervisión, verificación, fiscalización, auditoría y control interno de la institución que tiene como objetivo diseñar, preparar y procesar la información que permita vigilar, evaluar y confirmar el cumplimiento de las funciones sustantivas y adjetivas de la universidad, me permito hacer de su conocimiento que:

En cumplimiento a lo dispuesto en el Presupuesto de Egresos de la Federación para el Ejercicio Fiscal 2023 en su artículo 35 fracción III, que refiere la obligación de las Instituciones Públicas de Educación Media Superior y Superior de enviar a la Cámara de Diputados y a la Secretaría de Educación Pública el Informe de Resultados de la Auditoría Externa a la Matrícula del Segundo Informe Semestral 2023 específico sobre la ampliación de la matrícula, así como el informe de Matrícula emitido por la DGESUI/SES/SEP, todos de la Universidad Autónoma del Estado de Hidalgo, correspondiente al Segundo Semestre del año 2023.

Agradeciendo su decidido apoyo para el desarrollo de la cultura de transparencia y rendición de cuentas en la vida universitaria, esperamos las indicaciones y observaciones que considere pertinentes y, sin otro particular por el momento, reitero a usted las seguridades de mi consideración.

ATENTAMENTE

"AMOR ORDEN Y PROGRESO"

Pachuca de Soto, Hgo., a 07 de diciembre 2023.

CONTRALORA GENERAL

MTRA. HANNIA INGRID SALINAS GONZÁLEZ

C.c.p. Dr. Octavio Castillo Acosta, Rector de la UAEH

Mtra. Lidia García Anaya, Presidenta del Patronato Universitario



Anexan un CD

Anexo copia de acuse de la Presidencia de la Honorable Cámara de Diputados
 Archivo HISG/KDLM/LTZ

235782

Mariano Abasolo #600 Colonia Centro,
 Pachuca, Hidalgo, México; C.P. 42000
 Teléfono: +52 (771) 71 72000 ext. 1642, 1643
 contraloria@uaeh.edu.mx

www.uaeh.edu.mx



Sistema de Control de Gestión

DGESUI-2023-005795-1					
Referencia		Area emisora	Universidad Autónoma del Estado de Hidalgo.	Area que recibe	Dirección de Planeación y Evaluación
Síntesis	DPyE/E-235782, Of. CG/Oficio.650-1/2023, envían informe semestral específico sobre la ampliación de la Matricula del Segundo Informe Semestral 2023, Informe DGESUI/SEP, informe de resultados a la Matricula 2023, del Segundo Informe Semestral generado por AMOCVIES, correspondiente al Segundo Semestre 2023. *garh				
Tipo de documento Oficio	Fecha de documento 07/12/2023	Fecha de recepción 07/12/2023 12:39:00 p. m.		Fecha compromiso 13/12/2023	Estado En Proceso
Remitente:	Universidad Autónoma del Estado de Hidalgo. Hannia Ingrid Salinas González. Contralora General. Mariano Abasolo # 600, Col. Centro, C.P. 42000, Pachuca, Hidalgo, México.				
Dirigido A:	Dirección de Planeación y Evaluación				
Con copia A:					
Documento:	E-235782.pdf				



UNIVERSIDAD AUTÓNOMA DEL ESTADO DE HIDALGO
Contraloría General

Office of Internal Audit and Compliance

-DP4E

CG/Of. Núm.650/2023

ASUNTO: Entrega del Segundo Informe Semestral 2023

DIP. MARCELA GUERRA CASTILLO
PRESIDENTA DE LA LXV LEGISLATURA DE LA HONORABLE CÁMARA DE DIPUTADOS
PRESENTE.

Con fundamento en el artículo 77 del Estatuto General de la Universidad Autónoma del Estado de Hidalgo, que reconoce a la Contraloría General como el órgano oficial, con independencia técnica, encargado de la supervisión, verificación, fiscalización, auditoría y control interno de la institución que tiene como objetivo diseñar, preparar y procesar la información que permita vigilar, evaluar y confirmar el cumplimiento de las funciones sustantivas y adjetivas de la universidad, me permito hacer de su conocimiento que:

En cumplimiento a lo dispuesto en el Presupuesto de Egresos de la Federación para el Ejercicio Fiscal 2023 en su artículo 35 fracción III, que refiere la obligación de las Instituciones Públicas de Educación Media Superior y Superior de enviar a la Cámara de Diputados y a la Secretaría de Educación Pública el Informe de Resultados de la Auditoría Externa a la Matrícula del Segundo Informe Semestral 2023 específico sobre la ampliación de la matrícula, así como el informe de Matrícula emitido por la DGSUI/SES/SEP, todos de la Universidad Autónoma del Estado de Hidalgo, correspondiente al Segundo Semestre del año 2023.

Agradeciendo su decidido apoyo para el desarrollo de la cultura de transparencia y rendición de cuentas en la vida universitaria, esperamos las indicaciones y observaciones que considere pertinentes y, sin otro particular por el momento, reitero a usted las seguridades de mi consideración.

ATENTAMENTE


"AMOR ORDEN Y PROGRESO"

Pachuca de Soto, Hgo. 07 de diciembre de 2023.

CONTRALORA GENERAL

MTRA. HANNIA INGRID SALINAS GONZALEZ

C.c.p. Dr. Octavio Castillo Acosta, Rector de la UAEH
Mtra. Lidia García Anaya, Presidenta del Patronato Universitario
Archivo HISG/KDLM/LTZ



COPPA

SECRETARIA DE EDUCACION SUPERIOR
2023 DIC - 7 AM 10:56
MEXICO, D.F.
CÁMARA DE DIPUTADOS

E-235784

Mariano Abasolo #600 Colonia Centro,
Pachuca, Hidalgo, México; C.P. 42000
Teléfono: +52 (771) 71 72000 ext. 1642, 1643
contraloria@uaeh.edu.mx



Sistema de Control de Gestión

DGESUI-2023-005812-1					
Referencia		Area emisora	Universidad Autónoma del Estado de Hidalgo	Area que recibe	Dirección de Planeación y Evaluación
Síntesis	DPyE/E-235784, OF. CG/Of. Núm.650/2023, UAEH. Oficio dirigido a la Dip. Marcela Guerra Castillo, Presidenta de la LXV Legislatura de la Honorable Cámara de Diputados y en cumplimiento al art. 37, Fracción III, envían el Informe de Resultados de la Auditoría Externa a la Matrícula del Segundo Informe Semestral 2023, así como el Informe de Matrícula correspondiente al Segundo Semestre del año 2023. *arm/garh				
Tipo de documento Oficio	Fecha de documento 07/12/2023	Fecha de recepción 07/12/2023 11:40:00 a. m.		Fecha compromiso 14/12/2023	Estado En Proceso
Remitente:	Universidad Autónoma del Estado de Hidalgo Mtra. Hannia Ingrid Salinas González Contralora General				
Dirigido A:	Dirección de Planeación y Evaluación				
Con copia A:					
Documento:	E-235784.pdf				



**DR. OCTAVIO CASTILLO ACOSTA
RECTOR DE LA UNIVERSIDAD AUTÓNOMA DEL ESTADO DE HIDALGO
P R E S E N T E:**

Con base en las disposiciones del Presupuesto de Egresos de la Federación para el Ejercicio Fiscal 2023; las consideraciones en relación a la matrícula emitidas por la SEP y su solicitud para que la AMOCVIES, A.C. auditara el Segundo informe semestral de matrícula y su variación con respecto al año anterior, la Universidad Autónoma del Carmen fue designada como Auditor Externo AMOCVIES, A.C. para efectuar la auditoría a la matrícula de la Universidad Autónoma del Estado de Hidalgo.

OBJETIVO

Verificar la confiabilidad de los datos reportados en los informes de matrícula del Segundo semestre en cumplimiento de las disposiciones que aplican del artículo 35, fracción III, del Presupuesto de Egresos de la Federación para el ejercicio fiscal 2023.

ALCANCES

Recibida la información de la matrícula conforme a las indicaciones y formatos determinados por la SEP, cuyo contenido es responsabilidad de la Dirección General de Planeación y la Dirección de Administración Escolar, se analizó de la siguiente manera.

- I. Se revisó el cálculo de la muestra de los expedientes escolares de alumnos con base en la fórmula proporcionada por AMOCVIES, A.C., la estratificación se realizó por programa educativo. El total de matrícula de la Universidad reportado en el informe DGESUI-SEP es de 55,855 alumnos y la muestra que se revisó es de 96 expedientes escolares.
- II. La auditoría consistió en la confrontación de la evidencia que soporta las cifras de la matrícula reportadas en el Segundo informe semestral de matrícula con base en el esquema determinado por la AMOCVIES, A.C., comprometiéndose a presentar los resultados de dicha auditoría externa con todo profesionalismo, imparcialidad y objetividad.



RESULTADOS

1. Soporte de aspirantes a la Institución.

Los programas educativos de la Institución cuentan con soporte documental en formato electrónico de los aspirantes registrados en el *Informe DGESUI-SEP*.

2. Análisis de duplicidad de alumnos registrados en la base de datos.

El 100% de los 55,855 alumnos no presenta duplicidad.

3. Concordancia entre las cifras del *Informe DGESUI-SEP* y la base de datos de Servicios Escolares.

Se encontró un 100% de concordancia entre las cifras de matrícula reportada en el *Informe DGESUI-SEP* (aspirantes, nuevo ingreso, reingreso y matrícula total) con la base de datos de la matrícula de la Dirección de Administración Escolar.

4. Concordancia entre el sexo y nombre del alumno en la base de datos de Servicios Escolares.

Existe concordancia entre el sexo y nombre del alumno en la base de datos de la Dirección de Administración Escolar.

5. Concordancia entre las cifras del *Informe DGESUI-SEP* y la *Estadística 911*.

Se encontró un 100% de concordancia entre las cifras de matrícula reportada en el *Informe DGESUI-SEP* (aspirantes, nuevo ingreso, reingreso y matrícula total) con la estadística 911.

6. Revisión de expedientes escolares de alumnos registrados.

Los expedientes escolares de los alumnos de la muestra revisada cuentan con el 100% de los documentos señalados en la normativa correspondiente.

7. Resumen de matrícula.

Resumen de matrícula reportada con base en el informe DGESUI-SEP y fecha de corte al 29 de septiembre de 2023.



Asociación Mexicana de Órganos de Control y Vigilancia en Instituciones de Educación Superior, A. C.

Nivel	Matrícula de nuevo ingreso	Matrícula de reingreso	Total
Media Superior	7,930	13,779	21,709
TSU/PA	--	--	--
Licenciatura	5,611	27,336	32,947
Especialidad	167	10	177
Maestría	179	508	687
Doctorado	34	301	335
Total	13,921	41,934	55,855

8. Variación de la matrícula.



Se encontró que la variación entre los indicadores de matrícula de la Universidad Autónoma del Estado de Hidalgo a la fecha de corte con respecto al año anterior (septiembre 2023 /septiembre 2022) es por la cantidad de 780 alumnos, como se muestra en el cuadro siguiente:

Nivel	Matrícula total actual de acuerdo al informe DGESUI-SEP de (29 de septiembre 2023)	Matrícula total del año pasado de acuerdo al Informe de auditoría externa de (30 de septiembre 2022)	Variación
Media Superior	21,709	21,289	420
TSU/PA	--	--	--
Licenciatura	32,947	32,582	365
Especialidad	177	415	-238
Maestría	687	480	207
Doctorado	335	309	26
Total	55,855	55,075	780

Porcentaje de variación global de la matrícula: 1.41%.

CONCLUSIÓN

De acuerdo al objetivo de la auditoría, se desprende que la información emitida por la Universidad Autónoma del Estado de Hidalgo es razonablemente confiable, determinando un 100% de concordancia entre los datos contenidos en el Segundo informe semestral de matrícula 2023 en consideración al Artículo 35, fracción III, del Presupuesto de Egresos de la Federación 2023 y las evidencias presentadas por la Institución.

 
Página 3 de 4



Asociación Mexicana de Órganos de Control y Vigilancia en Instituciones de Educación Superior, A. C.

La auditoría a la matrícula de la Universidad Autónoma del Estado de Hidalgo, se llevó a cabo de conformidad con las Normas de Auditoría para Atestiguar. Dichas normas exigen que cumplamos con los requisitos de ética, así como que planifiquemos y ejecutemos la auditoría con el fin de obtener una seguridad razonable sobre la información que se reportará a la SEP.

Pachuca de Soto, Hidalgo a 24 de noviembre de 2023.

ATENTAMENTE



C.P. Alfredo Nájjar Fuentes
Presidente del Consejo Directivo de la
AMOCVIES, A. C.



Dra. Alicia Sánchez de la Cruz
Encargada del Despacho de la Contraloría
General de la Universidad Autónoma del
Carmen.



Resumen de Matrícula

Resumen de matrícula reportada con base en el informe DGESUI-SEP y fecha de corte al 29 de septiembre de 2023.

Nivel	Matrícula de nuevo ingreso	Matrícula de reingreso	Total
Media Superior	7,930	13,779	21,709
TSU/PA	---	.	---
Licenciatura	5,611	27,336	32,947
Especialidad	167	10	177
Maestría	179	508	687
Doctorado	34	301	335
Total	13,921	41,934	55,855

Fuente: Área de Estadísticas de la Dirección General de Planeación. Fecha de corte 29/Sep/2023

Variación de la matrícula

Nivel	Matrícula total actual de acuerdo al informe DGESUI-SEP de (29 de septiembre 2023)	Matrícula total del año pasado de acuerdo al informe de auditoría externa de (29 de septiembre de 2022)	Variación
Media Superior	21,709	21,289	420
TSU/PA	---	---	---
Licenciatura	32,947	32,582	365
Especialidad	177	415	-238
Maestría	687	480	207
Doctorado	335	309	26
Total	55,855	55,075	780

Fuente: Área de Estadísticas de la Dirección General de Planeación. Fecha de corte 29/Sep/2023

Porcentaje de variación global de la matrícula: 1.41 %

Centro Cultural Universitario "La Garza"
Abasolo No.600, Col. Centro,
Pachuca de Soto, Hidalgo, México; C.P. 42000
Teléfono: 771 71 720 00, ext. 2582, 2583, 2584
planeación@uaeh.edu.mx





UNIVERSIDAD AUTÓNOMA DEL ESTADO DE HIDALGO

Rectoría

Office of the President

Dirección General de Planeación

Office of Planning and Budget

Argumentación.

La matrícula total de la Universidad Autónoma del Estado de Hidalgo contó con un aumento de 780 alumnos con respecto a la matrícula del ciclo julio-diciembre 2022, las variaciones por nivel educativo se comportaron de la siguiente manera:

- **Nivel Media Superior.** Se contó con un aumento de 420 alumnos.
- **Licenciatura.** Incrementó 365 alumnos.
- **Especialidad.** Se contó con un decremento de 238 alumnos, debido a que el número de egresados fue mayor al nuevo ingreso.
- **Maestría.** Incremento de 207 alumnos.
- **Doctorado.** Incremento de 26 alumnos.



Dr. Edgar Martínez Torres
Director General de Planeación

L.A. María Claret Macip Aranda
Responsable del llenado



Centro Cultural Universitario "La Garza"
Abasolo No.600, Col. Centro,
Pachuca de Soto, Hidalgo, México; C.P. 42000
Teléfono: 771 71 720 00, ext. 2582, 2583, 2584
planeación@uaeh.edu.mx

www.uaeh.edu.mx

INFORME DE MATRICULA

NOMBRE DE LA INSTITUCIÓN: UNIVERSIDAD AUTÓNOMA DEL ESTADO DE HIDALGO

FECHA DE CAPTURA: 29 de Septiembre de 2023

INFORME SEMESTRAL REPORTADO

1°	2°
----	----

MODALIDAD: ESCOLARIZADA

NOMBRE DEL CAMPUS: PACHUCA			MATRÍCULA											
NIVEL	ESCUELA/INSTITUTO	MUNICIPIO	ASPIRANTES			NUEVO INGRESO			REINGRESO			MATRICULA TOTAL		
			H	M	Total	H	M	Total	H	M	Total	H	M	Total
Bachillerato	Escuela Preparatoria No. Uno	Pachuca	2,556	2,933	5,489	945	1,074	2,019	1,672	2,340	4,012	2,617	3,414	6,031
Bachillerato	Escuela Preparatoria No. Tres	Pachuca				342	346	688	456	648	1,104	798	994	1,792
Bachillerato	Escuela Preparatoria No. Cuatro	Pachuca				334	429	763	444	598	1,042	778	1,027	1,805
TOTAL			2,556	2,933	5,489	1,621	1,849	3,470	2,572	3,586	6,158	4,193	5,435	9,628

LICENCIATURA			H	M	Total	H	M	Total	H	M	Total	H	M	Total
LICENCIATURA EN FISICA Y TECNOLOGIA AVANZADA	Instituto de Ciencias Básicas e Ingeniería	Pachuca	69	36	105	40	19	59	86	22	108	126	41	167
LICENCIATURA EN INGENIERÍA EN CONTROL AUTOMÁTICO Y ROBÓTICA	Instituto de Ciencias Básicas e Ingeniería	Pachuca	160	44	204	84	19	103			-	84	19	103
INGENIERIA EN GEOLOGIA AMBIENTAL	Instituto de Ciencias Básicas e Ingeniería	Pachuca	26	26	52	24	20	44	110	157	267	134	177	311
INGENIERIA INDUSTRIAL	Instituto de Ciencias Básicas e Ingeniería	Pachuca	223	121	344	91	54	145	440	241	681	531	295	826
INGENIERIA MINERO METALURGICO	Instituto de Ciencias Básicas e Ingeniería	Pachuca	51	30	81	37	20	57	189	87	276	226	107	333
LICENCIATURA EN ARQUITECTURA	Instituto de Ciencias Básicas e Ingeniería	Pachuca	570	387	957	60	55	115	379	349	728	439	404	843
LICENCIATURA EN BIOLOGIA	Instituto de Ciencias Básicas e Ingeniería	Pachuca	92	127	219	34	54	88	173	298	471	207	352	559
LICENCIATURA EN CIENCIAS COMPUTACIONALES	Instituto de Ciencias Básicas e Ingeniería	Pachuca	305	58	363	114	23	137	429	120	549	543	143	686
LICENCIATURA EN INGENIERIA CIVIL	Instituto de Ciencias Básicas e Ingeniería	Pachuca	381	122	503	97	28	125	511	168	679	608	196	804
LICENCIATURA EN INGENIERÍA EN ELECTRÓNICA	Instituto de Ciencias Básicas e Ingeniería	Pachuca	-	-	-	-	-	-	200	26	226	200	26	226
LICENCIATURA EN INGENIERIA EN TELECOMUNICACIONES	Instituto de Ciencias Básicas e Ingeniería	Pachuca	55	10	65	49	9	58	183	48	231	232	57	289
INGENIERÍA DE MATERIALES	Instituto de Ciencias Básicas e Ingeniería	Pachuca	17	7	24	15	6	21	62	48	110	77	54	131
LICENCIATURA EN MATEMATICAS APLICADAS	Instituto de Ciencias Básicas e Ingeniería	Pachuca	39	30	69	33	28	61	68	44	112	101	72	173
LICENCIATURA EN QUIMICA	Instituto de Ciencias Básicas e Ingeniería	Pachuca	70	73	143	52	49	101	187	223	410	239	272	511
LICENCIATURA EN QUIMICA DE ALIMENTOS	Instituto de Ciencias Básicas e Ingeniería	Pachuca	40	53	93	25	42	67	83	161	244	108	203	311

LICENCIATURA EN CIRUJANO DENTISTA	Instituto de Ciencias de la Salud	Pachuca	371	1,210	1,581	33	72	105	179	637	816	212	709	921
LICENCIATURA EN ENFERMERIA	Instituto de Ciencias de la Salud	Pachuca	191	651	842	40	121	161	204	794	998	244	915	1,159
LICENCIATURA EN FARMACIA	Instituto de Ciencias de la Salud	Pachuca	38	86	124	24	56	80	107	287	394	131	343	474
LICENCIATURA EN GERONTOLOGIA	Instituto de Ciencias de la Salud	Pachuca	13	34	47	12	32	44	35	225	260	47	257	304
LICENCIATURA EN NUTRICION	Instituto de Ciencias de la Salud	Pachuca	207	389	596	31	72	103	202	553	755	233	625	858
LICENCIATURA EN PSICOLOGIA	Instituto de Ciencias de la Salud	Pachuca	232	655	887	53	109	162	320	715	1,035	373	824	1,197
LICENCIATURA EN MEDICO CIRUJANO	Instituto de Ciencias de la Salud	Pachuca	1,790	3,495	5,285	99	143	242	697	1,020	1,717	796	1,163	1,959
LICENCIATURA EN ADMINISTRACION	Instituto de Ciencias Económico Administrativas	Pachuca	207	251	458	62	58	120	348	412	760	410	470	880
LICENCIATURA EN COMERCIO EXTERIOR	Instituto de Ciencias Económico Administrativas	Pachuca	219	433	652	52	69	121	319	486	805	371	555	926
LICENCIATURA EN CONTADURIA	Instituto de Ciencias Económico Administrativas	Pachuca	244	311	555	56	64	120	360	416	776	416	480	896
LICENCIATURA EN ECONOMIA	Instituto de Ciencias Económico Administrativas	Pachuca	106	63	169	55	24	79	108	70	178	163	94	257
LICENCIATURA EN GASTRONOMÍA	Instituto de Ciencias Económico Administrativas	Pachuca	460	497	957	50	63	113	347	413	760	397	476	873
LICENCIATURA EN MERCADOTECNIA	Instituto de Ciencias Económico Administrativas	Pachuca	131	297	428	36	86	122	328	515	843	364	601	965
LICENCIATURA EN MERCADOTECNIA MODALIDAD VIRTUAL	Instituto de Ciencias Económico Administrativas	Pachuca	-	-	-	10	23	33	47	73	120	57	96	153
LICENCIATURA EN TURISMO	Instituto de Ciencias Económico Administrativas	Pachuca	52	179	231	25	94	119	148	453	601	173	547	720
LICENCIATURA EN ANTROPOLOGÍA SOCIAL	Instituto de Ciencias Sociales y Humanidades	Pachuca	6	12	18	6	10	16	16	29	45	22	39	61
LICENCIATURA EN CIENCIA POLITICA Y ADMINISTRACION PUBLICA	Instituto de Ciencias Sociales y Humanidades	Pachuca	67	59	126	23	17	40	190	202	392	213	219	432
LICENCIATURA EN COMUNICACION	Instituto de Ciencias Sociales y Humanidades	Pachuca	128	137	265	40	39	79	233	293	526	273	332	605
LICENCIATURA EN DERECHO	Instituto de Ciencias Sociales y Humanidades	Pachuca	400	642	1,042	31	50	81	244	322	566	275	372	647
LICENCIATURA EN CIENCIAS DE LA EDUCACION	Instituto de Ciencias Sociales y Humanidades	Pachuca	89	391	480	22	57	79	84	249	333	106	306	412
LICENCIATURA EN INNOVACIÓN Y TECNOLOGÍA EDUCATIVA	Instituto de Ciencias Sociales y Humanidades	Pachuca	-	-	-	-	-	-	10	43	53	10	43	53
LICENCIATURA EN ENSEÑANZA DE LA LENGUA INGLESA	Instituto de Ciencias Sociales y Humanidades	Pachuca	23	49	72	11	24	35	62	149	211	73	173	246
LICENCIATURA EN HISTORIA DE MÉXICO	Instituto de Ciencias Sociales y Humanidades	Pachuca	26	12	38	19	12	31	31	24	55	50	36	86
LICENCIATURA EN PLANEACIÓN Y DESARROLLO REGIONAL	Instituto de Ciencias Sociales y Humanidades	Pachuca	5	3	8	3	3	6	25	23	48	28	26	54
LICENCIATURA EN TRABAJO SOCIAL	Instituto de Ciencias Sociales y Humanidades	Pachuca	7	63	70	6	59	65	32	202	234	38	261	299
LICENCIATURA EN SOCIOLOGIA	Instituto de Ciencias Sociales y Humanidades	Pachuca	13	16	29	10	14	24	23	29	52	33	43	76
TOTAL			7,123	11,059	18,182	1,564	1,797	3,361	7,799	10,626	18,425	9,363	12,423	21,786

ESPECIALIDAD			H	M	Total	H	M	Total	H	M	Total	H	M	Total
ESPECIALIDAD EN ANESTESIOLOGÍA	Instituto de Ciencias de la Salud	Pachuca	-	-	-	8	13	21	-	-	-	8	13	21
ESPECIALIDAD EN CIRUGIA GENERAL	Instituto de Ciencias de la Salud	Pachuca	-	-	-	8	6	14	-	-	-	8	6	14
ESPECIALIDAD EN NEONATOLOGIA	Instituto de Ciencias de la Salud	Pachuca	-	-	-	-	2	2	-	-	-	-	2	2
ESPECIALIDAD EN ENFERMERIA NEONATAL	Instituto de Ciencias de la Salud	Pachuca	-	-	-	-	15	15	-	-	-	-	15	15
ESPECIALIDAD EN ENFERMERIA PEDIATRICA	Instituto de Ciencias de la Salud	Pachuca	-	-	-	3	10	13	-	-	-	3	10	13
ESPECIALIDAD EN GINECOLOGIA Y OBSTETRICIA	Instituto de Ciencias de la Salud	Pachuca	-	-	-	6	17	23	1	-	1	7	17	24
ESPECIALIDAD EN MEDICINA DE URGENCIAS	Instituto de Ciencias de la Salud	Pachuca	-	-	-	9	11	20	1	-	1	10	11	21
ESPECIALIDAD EN MEDICINA INTERNA	Instituto de Ciencias de la Salud	Pachuca	-	-	-	7	7	14	-	-	-	7	7	14
ESPECIALIDAD EN ORTOPEDIA Y TRAUMATOLOGIA	Instituto de Ciencias de la Salud	Pachuca	-	-	-	11	4	15	1	-	1	12	4	16
ESPECIALIDAD EN PEDIATRIA MEDICA	Instituto de Ciencias de la Salud	Pachuca	-	-	-	2	25	27	-	-	-	2	25	27
ESPECIALIDAD EN MEDICINA DEL ENFERMO EN ESTADO CRITICO	Instituto de Ciencias de la Salud	Pachuca	-	-	-	2	1	3	-	-	-	2	1	3
ESPECIALIDAD EN ODONTOPEDIATRIA	Instituto de Ciencias de la Salud	Pachuca	-	-	-	-	-	-	-	7	7	-	7	7
TOTAL			-	-	-	56	111	167	3	7	10	59	118	177

MAESTRIA			H	M	Total	H	M	Total	H	M	Total	H	M	Total
MAESTRIA EN CIENCIAS DE LOS MATERIALES	Instituto de Ciencias Básicas e Ingeniería	Pachuca	-	-	-	-	2	2	9	6	15	9	8	17
MAESTRIA EN CIENCIAS EN AUTOMATIZACION Y CONTROL	Instituto de Ciencias Básicas e Ingeniería	Pachuca	-	-	-	4	1	5	3	2	5	7	3	10
MAESTRIA EN CIENCIAS EN BIODIVERSIDAD Y CONSERVACION	Instituto de Ciencias Básicas e Ingeniería	Pachuca	-	-	-	4	2	6	4	10	14	8	12	20
MAESTRIA EN CIENCIAS EN COMPUTACIÓN AVANZADA Y ELECTRÓNICA	Instituto de Ciencias Básicas e Ingeniería	Pachuca	-	-	-	2	-	2	1	2	3	3	2	5
MAESTRIA EN CIENCIAS EN MATEMÁTICAS Y SU DIDÁCTICA	Instituto de Ciencias Básicas e Ingeniería	Pachuca	-	-	-	4	6	10	11	9	20	15	15	30
MAESTRIA EN CIENCIAS EN INGENIERIA INDUSTRIAL	Instituto de Ciencias Básicas e Ingeniería	Pachuca	-	-	-	2	3	5	10	5	15	12	8	20
MAESTRIA EN MATEMÁTICAS	Instituto de Ciencias Básicas e Ingeniería	Pachuca	-	-	-	-	-	-	5	2	7	5	2	7
MAESTRIA EN QUIMICA	Instituto de Ciencias Básicas e Ingeniería	Pachuca	-	-	-	6	4	10	8	8	16	14	12	26
MAESTRIA EN TECNOLOGIAS DE LA INFORMACIÓN PARA LA EDUCACIÓN	Instituto de Ciencias Básicas e Ingeniería	Pachuca	-	-	-	-	-	-	5	6	11	5	6	11
MAESTRIA EN GESTIÓN AMBIENTAL	Instituto de Ciencias Básicas e Ingeniería	Pachuca	-	-	-	3	3	6	7	10	17	10	13	23
MAESTRIA EN INTERNET DE LAS COSAS	Instituto de Ciencias Básicas e Ingeniería	Pachuca	-	-	-	5	2	7	8	1	9	13	3	16
MAESTRIA EN FÍSICA Y TECNOLOGÍA AVANZADA	Instituto de Ciencias Básicas e Ingeniería	Pachuca	-	-	-	1	1	2	-	-	-	1	1	2
MAESTRIA EN NUTRICIÓN CLÍNICA	Instituto de Ciencias de la Salud	Pachuca	-	-	-	-	-	-	2	10	12	2	10	12
MAESTRIA EN CIENCIAS DE LA SALUD CON ÉNFASIS EN SALUD PÚBLICA E INVESTIGACIÓN CLÍNICA	Instituto de Ciencias de la Salud	Pachuca	-	-	-	6	14	20	10	22	32	16	36	52

MAESTRIA EN PSICOLOGÍA DE LA SALUD	Instituto de Ciencias de la Salud	Pachuca	-	-	-	-	-	-	4	16	20	4	16	20
MAESTRIA EN CIENCIAS BIOMEDICAS Y DE LA SALUD	Instituto de Ciencias de la Salud	Pachuca	-	-	-	2	7	9	4	5	9	6	12	18
MAESTRIA EN FARMACIA CLÍNICA	Instituto de Ciencias de la Salud	Pachuca	-	-	-	-	-	-	2	10	12	2	10	12
MAESTRIA EN ADMINISTRACION	Instituto de Ciencias Económico Administrativas	Pachuca	-	-	-	7	7	14	5	9	14	12	16	28
MAESTRIA EN AUDITORIA	Instituto de Ciencias Económico Administrativas	Pachuca	-	-	-	-	-	-	3	6	9	3	6	9
MAESTRIA EN GESTION FISCAL	Instituto de Ciencias Económico Administrativas	Pachuca	-	-	-	-	-	-	10	15	25	10	15	25
MESTRIA EN COMERCIO INTERNACIONAL	Instituto de Ciencias Económico Administrativas	Pachuca	-	-	-	3	3	6	-	-	-	3	3	6
MAESTRIA EN ESTUDIOS ECONÓMICOS	Instituto de Ciencias Económico Administrativas	Pachuca	-	-	-	6	2	8	2	-	2	8	2	10
MAESTRIA EN CIENCIAS SOCIALES	Instituto de Ciencias Sociales y Humanidades	Pachuca	-	-	-	-	-	-	6	20	26	6	20	26
MAESTRIA EN DERECHO PENAL Y CIENCIAS PENALES	Instituto de Ciencias Sociales y Humanidades	Pachuca	-	-	-	-	-	-	31	14	45	31	14	45
MAESTRIA EN CIENCIAS DE LA EDUCACION	Instituto de Ciencias Sociales y Humanidades	Pachuca	-	-	-	-	-	-	6	15	21	6	15	21
MAESTRIA EN HISTORIA	Instituto de Ciencias Sociales y Humanidades	Pachuca	-	-	-	-	-	-	1	3	4	1	3	4
MAESTRIA EN ESTUDIOS DE POBLACION	Instituto de Ciencias Sociales y Humanidades	Pachuca	-	-	-	-	-	-	11	6	17	11	6	17
MAESTRIA EN GOBIERNO Y GESTIÓN LOCAL	Instituto de Ciencias Sociales y Humanidades	Pachuca	-	-	-	-	-	-	10	8	18	10	8	18
TOTAL			-	-	-	55	57	112	178	220	398	233	277	510

DOCTORADO			H	M	Total	H	M	Total	H	M	Total	H	M	Total
DOCTORADO EN CIENCIAS AMBIENTALES	Instituto de Ciencias Básicas e Ingeniería	Pachuca	-	-	-	2	1	3	17	17	34	19	18	37
DOCTORADO EN CIENCIAS COMPUTACIONALES	Instituto de Ciencias Básicas e Ingeniería	Pachuca	-	-	-	-	-	-	3	-	3	3	-	3
DOCTORADO EN CIENCIAS DE LOS MATERIALES	Instituto de Ciencias Básicas e Ingeniería	Pachuca	-	-	-	7	3	10	29	18	47	36	21	57
DOCTORADO EN CIENCIAS EN INGENIERÍA INDUSTRIAL	Instituto de Ciencias Básicas e Ingeniería	Pachuca	-	-	-	-	-	-	4	-	4	4	-	4
DOCTORADO EN CIENCIAS EN BIODIVERSIDAD Y CONSERVACION	Instituto de Ciencias Básicas e Ingeniería	Pachuca	-	-	-	3	-	3	6	6	12	9	6	15
DOCTORADO EN CIENCIAS EN INGENIERÍA CON ÉNFASIS EN ANÁLISIS Y MODELACIÓN DE SISTEMAS	Instituto de Ciencias Básicas e Ingeniería	Pachuca	-	-	-	3	1	4	4	2	6	7	3	10
DOCTORADO EN CIENCIAS EN AUTOMATIZACION Y CONTROL	Instituto de Ciencias Básicas e Ingeniería	Pachuca	-	-	-	2	1	3	9	-	9	11	1	12
DOCTORADO EN QUIMICA	Instituto de Ciencias Básicas e Ingeniería	Pachuca	-	-	-	2	1	3	10	9	19	12	10	22
DOCTORADO EN CIENCIAS DEL COMPORTAMIENTO SALUDABLE	Instituto de Ciencias de la Salud	Pachuca	-	-	-	-	-	-	7	14	21	7	14	21
DOCTORADO EN CIENCIAS DE LOS ALIMENTOS Y SALUD HUMANA	Instituto de Ciencias de la Salud	Pachuca	-	-	-	1	2	3	7	16	23	8	18	26

DOCTORADO EN CIENCIAS ECONÓMICO ADMINISTRATIVAS	Instituto de Ciencias Económico Administrativas	Pachuca	-	-	-	-	-	-	-	11	11	-	11	11
DOCTORADO EN POLITICAS PUBLICAS	Instituto de Ciencias Sociales y Humanidades	Pachuca	-	-	-	-	-	-	13	13	26	13	13	26
DOCTORADO EN CIENCIAS DE LA EDUCACION	Instituto de Ciencias Sociales y Humanidades	Pachuca	-	-	-	-	-	-	7	12	19	7	12	19
DOCTORADO EN CIENCIAS SOCIALES	Instituto de Ciencias Sociales y Humanidades	Pachuca	-	-	-	-	-	-	9	22	31	9	22	31
DOCTORADO EN ESTUDIOS DE POBLACION	Instituto de Ciencias Sociales y Humanidades	Pachuca	-	-	-	-	-	-	4	6	10	4	6	10
TOTAL			-	-	-	20	9	29	129	146	275	149	155	304
TOTAL DEL CAMPUS			9,679	13,992	23,671	3,316	3,823	7,139	10,681	14,585	25,266	13,997	18,408	32,405

NOMBRE DEL CAMPUS: MINERAL DEL MONTE			MATRÍCULA												
NIVEL	ESCUELA / FACULTAD / CENTRO / DES	MUNICIPIO	ASPIRANTES			NUEVO INGRESO			REINGRESO			MATRICULA TOTAL			
			H	M	Total	H	M	Total	H	M	Total	H	M	Total	
LICENCIATURA															
LICENCIATURA EN TEATRO	Instituto de Artes	Mineral del Monte	11	13	24	11	13	24	52	115	167	63	128	191	
LICENCIATURA EN ARTES VISUALES	Instituto de Artes	Mineral del Monte	17	26	43	17	26	43	97	164	261	114	190	304	
LICENCIATURA EN DANZA	Instituto de Artes	Mineral del Monte	4	26	30	3	25	28	32	134	166	35	159	194	
LICENCIATURA EN MUSICA	Instituto de Artes	Mineral del Monte	20	11	31	20	11	31	126	81	207	146	92	238	
TOTAL			52	76	128	51	75	126	307	494	801	358	569	927	

MAESTRÍA			H	M	Total	H	M	Total	H	M	Total	H	M	Total
MAESTRÍA EN PATRIMONIO CULTURAL DE MÉXICO	Instituto de Artes	Mineral del Monte	-	-	-	-	-	-	11	10	21	11	10	21
TOTAL			-	-	-	-	-	-	11	10	21	11	10	21
TOTAL DEL CAMPUS			52	76	128	51	75	126	318	504	822	369	579	948

NOMBRE DEL CAMPUS: TULANCINGO			MATRÍCULA											
NIVEL	ESCUELA / FACULTAD / CENTRO / DES	MUNICIPIO	ASPIRANTES			NUEVO INGRESO			REINGRESO			MATRICULA TOTAL		
			H	M	Total	H	M	Total	H	M	Total	H	M	Total
MEDIA SUPERIOR														
BACHILLERATO	Escuela Preparatoria No. Dos	Tulancingo	871	1,087	1,958	623	773	1,396	954	1,490	2,444	1,577	2,263	3,840
TOTAL			871	1,087	1,958	623	773	1,396	954	1,490	2,444	1,577	2,263	3,840

LICENCIATURA			H	M	Total	H	M	Total	H	M	Total	H	M	Total
INGENIERIA AGROINDUSTRIAL	Instituto de Ciencias Agropecuarias	Tulancingo	26	20	46	20	15	35	65	60	125	85	75	160
LICENCIATURA EN GESTIÓN DE NEGOCIOS AGROPECUARIOS	Instituto de Ciencias Agropecuarias	Tulancingo	17	21	38	12	18	30	31	34	65	43	52	95
LICENCIATURA EN INGENIERIA EN BIOTECNOLOGÍA	Instituto de Ciencias Agropecuarias	Tulancingo	38	55	93	31	45	76	64	106	170	95	151	246
INGENIERÍA EN AGRONOMÍA PARA LA PRODUCCIÓN SUSTENTABLE	Instituto de Ciencias Agropecuarias	Tulancingo	171	95	266	54	25	79	183	137	320	237	162	399
INGENIERIA EN ALIMENTOS	Instituto de Ciencias Agropecuarias	Tulancingo	12	42	54	11	29	40	43	126	169	54	155	209
INGENIERÍA FORESTAL	Instituto de Ciencias Agropecuarias	Tulancingo	17	12	29	12	11	23	52	47	99	64	58	122

LICENCIATURA EN ALIMENTACIÓN SUSTENTABLE	Instituto de Ciencias Agropecuarias	Tulancingo	6	23	29	5	22	27	17	38	55	22	60	82
LICENCIATURA EN MEDICINA VETERINARIA Y ZOOTECNIA	Instituto de Ciencias Agropecuarias	Tulancingo	472	719	1,191	63	101	164	284	538	822	347	639	986
LICENCIATURA EN MÉDICO CIRUJANO	Área Académica de Medicina Tulancingo	Tulancingo	-	-	-	-	-	-	229	320	549	229	320	549
TOTAL			759	987	1,746	208	266	474	968	1,406	2,374	1,176	1,672	2,848

MAESTRÍA			H	M	Total	H	M	Total	H	M	Total	H	M	Total
MAESTRÍA EN CIENCIAS Y TECNOLOGÍA AGRÍCOLA Y FORESTAL SUSTENTABLE	Instituto de Ciencias Agropecuarias	Tulancingo	-	-	-	2	-	2	5	5	10	7	5	12
MAESTRÍA EN CIENCIAS ZOOTÉCNICAS Y SALUD ANIMAL	Instituto de Ciencias Agropecuarias	Tulancingo	-	-	-	2	1	3	6	3	9	8	4	12
MAESTRIA EN CIENCIA DE LOS ALIMENTOS	Instituto de Ciencias Agropecuarias	Tulancingo	-	-	-	5	13	18	1	7	8	6	20	26
TOTAL			-	-	-	9	14	23	12	15	27	21	29	50

DOCTORADO			H	M	Total	H	M	Total	H	M	Total	H	M	Total
DOCTORADO EN CIENCIAS AGROPECUARIAS	Instituto de Ciencias Agropecuarias	Tulancingo	-	-	-	1	4	5	12	14	26	13	18	31
TOTAL			-	-	-	1	4	5	12	14	26	13	18	31
TOTAL DEL CAMPUS			1,630	2,074	3,704	841	1,057	1,898	1,946	2,925	4,871	2,787	3,982	6,769

NOMBRE DEL CAMPUS: ACTOPAN				MATRICULA										
NIVEL	ESCUELA / FACULTAD / CENTRO / DES	MUNICIPIO	ASPIRANTES			NUEVO INGRESO			REINGRESO			MATRICULA TOTAL		
MEDIA SUPERIOR			H	M	Total	H	M	Total	H	M	Total	H	M	Total
BACHILLERATO	Escuela Superior de Actopan	Actopan	300	405	705	170	227	397	257	426	683	427	653	1,080
TOTAL			300	405	705	170	227	397	257	426	683	427	653	1,080

LICENCIATURA			H	M	Total	H	M	Total	H	M	Total	H	M	Total
LIENCIATURA EN DISEÑO GRAFICO	Escuela Superior de Actopan	Actopan	85	170	255	35	83	118	160	252	412	195	335	530
LICENCIATURA EN CREACIÓN Y DESARROLLO DE EMPRESAS	Escuela Superior de Actopan	Actopan	26	20	46	18	14	32	51	57	108	69	71	140
LICENCIATURA EN DERECHO	Escuela Superior de Actopan	Actopan	76	152	228	59	101	160	175	410	585	234	511	745
LICENCIATURA EN PSICOLOGIA	Escuela Superior de Actopan	Actopan	23	105	128	12	68	80	64	241	305	76	309	385
TOTAL			210	447	657	124	266	390	450	960	1,410	574	1,226	1,800
TOTAL DEL CAMPUS			510	852	1,362	294	493	787	707	1,386	2,093	1,001	1,879	2,880

NOMBRE DEL CAMPUS: HUEJUTLA				MATRICULA										
NIVEL	ESCUELA / FACULTAD / CENTRO / DES	MUNICIPIO	ASPIRANTES			NUEVO INGRESO			REINGRESO			MATRICULA TOTAL		
MEDIA SUPERIOR			H	M	Total	H	M	Total	H	M	Total	H	M	Total
BACHILLERATO	Escuela Superior de Huejutla	Huejutla	193	249	442	135	186	321	219	278	497	354	464	818
TOTAL			193	249	442	135	186	321	219	278	497	354	464	818

LICENCIATURA			H	M	Total	H	M	Total	H	M	Total	H	M	Total
LICENCIATURA EN ADMINISTRACION	Escuela Superior de Huejutla	Huejutla	13	29	42	9	25	34	42	55	97	51	80	131
LICENCIATURA EN CIENCIAS COMPUTACIONALES	Escuela Superior de Huejutla	Huejutla	-	-	-	-	-	-	9	5	14	9	5	14

LICENCIATURA EN DERECHO	Escuela Superior de Huejutla	Huejutla	39	58	97	31	47	78	61	144	205	92	191	283
LICENCIATURA EN MÉDICO CIRUJANO	Escuela Superior de Huejutla	Huejutla	156	301	457	23	20	43	31	70	101	54	90	144
LICENCIATURA EN ENFERMERÍA	Escuela Superior de Huejutla	Huejutla	47	229	276	19	73	92	59	264	323	78	337	415
TOTAL			255	617	872	82	165	247	202	538	740	284	703	987
TOTAL DEL CAMPUS			448	866	1,314	217	351	568	421	816	1,237	638	1,167	1,805

NOMBRE DEL CAMPUS: SAHAGUN			MATRICULA											
NIVEL	ESCUELA / FACULTAD / CENTRO / DES	MUNICIPIO	ASPIRANTES			NUEVO INGRESO			REINGRESO			MATRICULA TOTAL		
MEDIA SUPERIOR			H	M	Total	H	M	Total	H	M	Total	H	M	Total
BACHILLERATO	Escuela Superior de Cd. Sahagún	Tepeapulco	248	292	540	154	195	349	282	429	711	436	624	1,060
TOTAL			248	292	540	154	195	349	282	429	711	436	624	1,060

LICENCIATURA			H	M	Total	H	M	Total	H	M	Total	H	M	Total
INGENIERIA INDUSTRIAL	Escuela Superior de Cd. Sahagún	Tepeapulco	53	37	90	43	28	71	158	109	267	201	137	338
LICENCIATURA EN CONTADURIA	Escuela Superior de Cd. Sahagún	Tepeapulco	27	48	75	21	42	63	78	126	204	99	168	267
LICENCIATURA EN INGENIERÍA MECÁNICA	Escuela Superior de Cd. Sahagún	Tepeapulco	121	14	135	70	7	77	167	26	193	237	33	270
TOTAL			201	99	300	134	77	211	403	261	664	537	338	875
TOTAL DEL CAMPUS			449	391	840	288	272	560	685	690	1,375	973	962	1,935

NOMBRE DEL CAMPUS: TEPEJI DEL RIO			MATRÍCULA											
NIVEL	ESCUELA / FACULTAD / CENTRO / DES	MUNICIPIO	ASPIRANTES			NUEVO INGRESO			REINGRESO			MATRICULA TOTAL		
MEDIA SUPERIOR			H	M	Total	H	M	Total	H	M	Total	H	M	Total
BACHILLERATO	Escuela Superior de Tepeji del Rio	Tepeji del Rio	232	290	522	176	223	399	261	359	620	437	582	1,019
TOTAL			232	290	522	176	223	399	261	359	620	437	582	1,019

LICENCIATURA			H	M	Total	H	M	Total	H	M	Total	H	M	Total
INGENIERIA INDUSTRIAL	Escuela Superior de Tepeji del Rio	Tepeji del Rio	43	29	72	30	17	47	96	79	175	126	96	222
LICENCIATURA EN MÉDICO CIRUJANO	Escuela Superior de Tepeji del Rio	Tepeji del Rio	147	321	468	13	28	41	36	59	95	49	87	136
LICENCIATURA EN ADMINISTRACION	Escuela Superior de Tepeji del Rio	Tepeji del Rio	23	44	67	15	35	50	56	109	165	71	144	215
TOTAL			213	394	607	58	80	138	188	247	435	246	327	573
TOTAL DEL CAMPUS			445	684	1,129	234	303	537	449	606	1,055	683	909	1,592

NOMBRE DEL CAMPUS: TIZAYUCA			MATRÍCULA											
NIVEL	ESCUELA / FACULTAD / CENTRO / DES	MUNICIPIO	ASPIRANTES			NUEVO INGRESO			REINGRESO			MATRICULA TOTAL		
MEDIA SUPERIOR			H	M	Total	H	M	Total	H	M	Total	H	M	Total
BACHILLERATO	Escuela Superior de Tizayuca	Tizayuca	614	726	1,340	240	239	479	333	462	795	573	701	1,274
TOTAL			614	726	1,340	240	239	479	333	462	795	573	701	1,274

LICENCIATURA			H	M	Total	H	M	Total	H	M	Total	H	M	Total
LICENCIATURA EN TURISMO	Escuela Superior de Tizayuca	Tizayuca	28	68	96	19	51	70	86	175	261	105	226	331
LICENCIATURA EN TECNOLOGÍAS DE LA INFORMACIÓN	Escuela Superior de Tizayuca	Tizayuca	54	13	67	28	7	35	66	26	92	94	33	127
INGENIERÍA EN COMPUTACIÓN	Escuela Superior de Tizayuca	Tizayuca	-	-	-	-	-	-	2	-	2	2	-	2
LICENCIATURA EN INGENIERÍA EN AUTOMATIZACIÓN INDUSTRIAL	Escuela Superior de Tizayuca	Tizayuca	36	10	46	24	6	30	79	19	98	103	25	128
TOTAL			118	91	209	71	64	135	233	220	453	304	284	588

MAESTRÍA			H	M	Total	H	M	Total	H	M	Total	H	M	Total
MAESTRIA EN GESTIÓN Y DESARROLLO DE NUEVAS TECNOLOGÍAS	Escuela Superior de Tizayuca	Tizayuca	-	-	-	7	5	12	11	16	27	18	21	39
TOTAL			-	-	-	7	5	12	11	16	27	18	21	39
TOTAL DEL CAMPUS			732	817	1,549	318	308	626	577	698	1,275	895	1,006	1,901

NOMBRE DEL CAMPUS: TLAHUELILPAN						MATRÍCULA								
NIVEL	ESCUELA / FACULTAD / CENTRO / DES	MUNICIPIO	ASPIRANTES			NUEVO INGRESO			REINGRESO			MATRICULA TOTAL		
MEDIA SUPERIOR			H	M	Total	H	M	Total	H	M	Total	H	M	Total
BACHILLERATO	Escuela Superior de Tlahuelilpan	Tlahuelilpan	169	231	400	166	229	395	251	457	708	417	686	1,103
TOTAL			169	231	400	166	229	395	251	457	708	417	686	1,103

LICENCIATURA			H	M	Total	H	M	Total	H	M	Total	H	M	Total
LICENCIATURA EN ADMINISTRACION	Escuela Superior de Tlahuelilpan	Tlahuelilpan	34	65	99	18	41	59	70	185	255	88	226	314
LICENCIATURA EN ENFERMERIA	Escuela Superior de Tlahuelilpan	Tlahuelilpan	45	210	255	21	85	106	76	489	565	97	574	671
LICENCIATURA EN MÉDICO CIRUJANO	Escuela Superior de Tlahuelilpan	Tlahuelilpan	177	377	554	16	25	41	55	84	139	71	109	180
LICENCIATURA EN INGENIERÍA DE SOFTWARE	Escuela Superior de Tlahuelilpan	Tlahuelilpan	82	30	112	47	13	60	74	24	98	121	37	158
TOTAL			338	682	1,020	102	164	266	275	782	1,057	377	946	1,323
TOTAL DEL CAMPUS			507	913	1,420	268	393	661	526	1,239	1,765	794	1,632	2,426

NOMBRE DEL CAMPUS: ZIMAPAN DE ZAVALA						MATRÍCULA								
NIVEL	ESCUELA / FACULTAD / CENTRO / DES	MUNICIPIO	ASPIRANTES			NUEVO INGRESO			REINGRESO			MATRICULA TOTAL		
MEDIA SUPERIOR			H	M	Total	H	M	Total	H	M	Total	H	M	Total
BACHILLERATO	Escuela Superior de Zimapán	Zimapán	60	90	150	54	79	133	87	147	234	141	226	367
TOTAL			60	90	150	54	79	133	87	147	234	141	226	367

LICENCIATURA			H	M	Total	H	M	Total	H	M	Total	H	M	Total
LICENCIATURA EN CONTADURIA	Escuela Superior de Zimapán	Zimapán	6	22	28	5	22	27	12	67	79	17	89	106
LICENCIATURA EN DERECHO	Escuela Superior de Zimapán	Zimapán	10	32	42	7	26	33	24	104	128	31	130	161
INGENIERÍA EN PROCESAMIENTO DE RECURSOS MINERALES	Escuela Superior de Zimapán	Zimapán	3	10	13	2	8	10	22	30	52	24	38	62
TOTAL			19	64	83	14	56	70	58	201	259	72	257	329
TOTAL DEL CAMPUS			79	154	233	68	135	203	145	348	493	213	483	696

NOMBRE DEL CAMPUS: ATOTONILCO DE TULA						MATRÍCULA								
NIVEL	ESCUELA / FACULTAD / CENTRO / DES	MUNICIPIO	ASPIRANTES			NUEVO INGRESO			REINGRESO			MATRICULA TOTAL		
MEDIA SUPERIOR			H	M	Total	H	M	Total	H	M	Total	H	M	Total
BACHILLERATO	Escuela Superior de Atotonilco de Tula	Atotonilco de Tula	77	133	210	65	114	179	115	208	323	180	322	502
TOTAL			77	133	210	65	114	179	115	208	323	180	322	502

LICENCIATURA			H	M	Total	H	M	Total	H	M	Total	H	M	Total
LICENCIATURA EN PSICOLOGIA	Escuela Superior de Atotonilco de Tula	Atotonilco de Tula	26	78	104	18	63	81	31	221	252	49	284	333
TOTAL			26	78	104	18	63	81	31	221	252	49	284	333
TOTAL DEL CAMPUS			103	211	314	83	177	260	146	429	575	229	606	835

NOMBRE DEL CAMPUS: APAN			MATRÍCULA												
NIVEL	ESCUELA / FACULTAD / CENTRO / DES	MUNICIPIO	ASPIRANTES			NUEVO INGRESO			REINGRESO			MATRÍCULA TOTAL			
			H	M	Total	H	M	Total	H	M	Total	H	M	Total	
LICENCIATURA															
LICENCIATURA EN INGENIERÍA ECONÓMICA Y FINANCIERA	Escuela Superior de Apan	Apan	34	47	81	15	25	40	55	77	132	70	102	172	
INGENIERÍA EN BIOCENCIAS	Escuela Superior de Apan	Apan	10	30	40	7	23	30	44	77	121	51	100	151	
LICENCIATURA EN INGENIERÍA EN NANOTECNOLOGÍA	Escuela Superior de Apan	Apan	32	22	54	19	11	30	97	65	162	116	76	192	
LICENCIATURA EN INGENIERÍA EN TECNOLOGÍA DEL FRÍO	Escuela Superior de Apan	Apan	22	11	33	9	3	12	20	31	51	29	34	63	
TOTAL			98	110	208	50	62	112	216	250	466	266	312	578	
TOTAL DEL CAMPUS			98	110	208	50	62	112	216	250	466	266	312	578	

NOMBRE DEL CAMPUS: IXTLAHUACO			MATRÍCULA											
NIVEL	ESCUELA / FACULTAD / CENTRO / DES	MUNICIPIO	ASPIRANTES			NUEVO INGRESO			REINGRESO			MATRÍCULA TOTAL		
			H	M	Total	H	M	Total	H	M	Total	H	M	Total
MEDIA SUPERIOR														
BACHILLERATO	5	Lolotla	41	54	95	37	43	80	50	62	112	87	105	192
TOTAL			41	54	95	37	43	80	50	62	112	87	105	192

NOMBRE DEL CAMPUS: TLAXCOAPAN			MATRÍCULA											
NIVEL	ESCUELA / FACULTAD / CENTRO / DES	MUNICIPIO	ASPIRANTES			NUEVO INGRESO			REINGRESO			MATRÍCULA TOTAL		
			H	M	Total	H	M	Total	H	M	Total	H	M	Total
MEDIA SUPERIOR														
BACHILLERATO	6	Tlaxcoapan	123	207	330	54	82	136	73	139	212	127	221	348
TOTAL			123	207	330	54	82	136	73	139	212	127	221	348

NOMBRE DEL CAMPUS: IXMIQUILPAN			MATRÍCULA											
NIVEL	ESCUELA / FACULTAD / CENTRO / DES	MUNICIPIO	ASPIRANTES			NUEVO INGRESO			REINGRESO			MATRÍCULA TOTAL		
			H	M	Total	H	M	Total	H	M	Total	H	M	Total
MEDIA SUPERIOR														
BACHILLERATO	7	Ixmiquilpan	161	209	370	85	111	196	122	160	282	207	271	478
TOTAL			161	209	370	85	111	196	122	160	282	207	271	478

TOTAL MATRÍCULA ESCOLARIZADA	15,057	21,610	36,667	6,204	7,685	13,889	17,062	24,837	41,899	23,266	32,522	55,788
-------------------------------------	--------	--------	--------	-------	-------	--------	--------	--------	--------	--------	--------	--------

MODALIDAD: NO ESCOLARIZADA

NOMBRE DEL CAMPUS: COLEGIO DE POSGRADO			MATRÍCULA											
NIVEL	ESCUELA / FACULTAD / CENTRO / DES	MUNICIPIO	ASPIRANTES			NUEVO INGRESO			REINGRESO			MATRÍCULA TOTAL		
			H	M	Total	H	M	Total	H	M	Total	H	M	Total
MAESTRÍA														
MAESTRÍA EN TECNOLOGÍA EDUCATIVA	Virtual	PACHUCA	-	-	-	12	20	32	12	23	35	24	43	67
TOTAL			-	-	-	12	20	32	12	23	35	24	43	67
TOTAL DEL CAMPUS			-	-	-	12	20	32	12	23	35	24	43	67
TOTAL MATRÍCULA NO ESCOLARIZADA			-	-	-	12	20	32	12	23	35	24	43	67

TOTAL MATRÍCULA INSTITUCIÓN	15,057	21,610	36,667	6,216	7,705	13,921	17,074	24,860	41,934	23,290	32,565	55,855
------------------------------------	--------	--------	--------	-------	-------	--------	--------	--------	--------	--------	--------	--------

[Handwritten Signature]
Mtra. Ojuky del Rocío Islas Maldonado
 Directora de Administración Escolar



[Handwritten Signature]
L.A. María Claret Macip Aranda
 Responsable de la captura

