

7 de julio de 2023  
Oficio No. DPI-CII-04  
Asunto: Informe de Matrícula  
Auditada primer semestre 2023

**DRA. CARMEN ENEDINA RODRÍGUEZ ARMENTA**  
DIRECTORA GENERAL DE EDUCACIÓN SUPERIOR UNIVERSITARIA  
E INTERCULTURAL  
SUBSECRETARÍA DE EDUCACIÓN SUPERIOR  
PRESENTE

Con un cordial saludo, me permito enviar a usted los siguientes documentos, en cumplimiento del Artículo 35, fracción III, del Presupuesto de Egresos de la Federación para el Ejercicio Fiscal 2023:

1. Informe de resultados de la auditoría externa de la matrícula del primer semestre de 2023, realizada por la Asociación Mexicana de Órganos de Control y Vigilancia en Instituciones de Educación Superior, A. C., a través de una de sus instituciones afiliadas.
2. Informe sobre la variación de la matrícula de esta Institución del primer semestre de 2023, con respecto al mismo período del año anterior.
3. Informe de matrícula del primer semestre de 2023, en el Formato propuesto por la Dirección General a su digno cargo.

Sin otro particular, reitero a usted mi más distinguida consideración.

Atentamente

  
Dra. Nidia Josefina Ríos Vázquez  
Directora de Planeación Institucional



E-233591

## Sistema de Control de Gestión

DGESUI-2023-003595-1

<b>Referencia</b>		<b>Area emisora</b>	Instituto Tecnológico de Sonora	<b>Area que recibe</b>	Dirección de Planeación y Evaluación
<b>Síntesis</b>	DPyE/E-233591, Of. DPI-CII-04, envían informe del resultados de la Auditoría Externa a la Matrícula del primer Semestre 2023, realizada por Asociación Mexicana de Órganos de Control y Vigilancia en Instituciones de Educación Superior A.C. (AMOCVIES, A.C.), Informe sobre la variación de la Matrícula del primer semestre 2023, y el Informe primer semestre 2023 en el formato propuesto por la DGESUI . *garh				
<b>Tipo de documento</b> Oficio	<b>Fecha de documento</b> 07/07/2023	<b>Fecha de recepción</b> 17/07/2023 02:38:00 p. m.		<b>Fecha compromiso</b> 24/07/2023	<b>Estado</b> En Proceso
<b>Remitente:</b>	Instituto Tecnológico de Sonora Nidia Josefina Ríos Vázquez Directora de Planeación Institucional 5 de febrero 818 Sur, C.P.85000, Cd. Obregón, Son.				
<b>Dirigido A:</b>	Dirección de Planeación y Evaluación				
<b>Con copia A:</b>					
<b>Documento:</b>	E-233591-2.pdf; E-233591.pdf; E-233591-1.xlsx				



INSTITUTO TECNOLÓGICO DE SONORA  
Educar para Trascender

Instituto Tecnológico de Sonora

5 de Febrero No. 818 sur

T. (644) 410-09-00

C.P. 85000 Ciudad Obregón, Sonora, México.

www.itson.mx

7 de julio de 2023

Oficio No. DPI-CII-03

Asunto: Informe de Matrícula  
Auditada primer semestre 2023

**DIP. SANTIAGO CREEL MIRANDA**  
PRESIDENTE DE LA MESA DIRECTIVA DE LA  
CÁMARA DE DIPUTADOS DEL H. CONGRESO DE LA UNIÓN  
PRESENTE

Con un cordial saludo, me permito enviar a usted los siguientes documentos, en cumplimiento del Artículo 35, fracción III, del Presupuesto de Egresos de la Federación para el Ejercicio Fiscal 2023:

1. Informe de resultados de la auditoría externa de la matrícula del primer semestre de 2023, realizada por la Asociación Mexicana de Órganos de Control y Vigilancia en Instituciones de Educación Superior, A. C., a través de una de sus instituciones afiliadas.
2. Informe sobre la variación de la matrícula de esta Institución del primer semestre de 2023, con respecto al mismo período del año anterior.
3. Informe de matrícula del primer semestre de 2023, en el Formato propuesto por la Dirección General de Educación Superior Universitaria e Intercultural de la Secretaría de Educación Pública.

Sin otro particular, reitero a usted mi más distinguida consideración.

Atentamente

  
Dra. Nidia Josefina Ríos Vázquez  
Directora de Planeación Institucional

005357

PODER LEGISLATIVO FEDERAL

CÁMARA DE DIPUTADOS

2023 JUL 17 PM12:32

PRESIDENCIA DE LA MESA DIRECTIVA



Universidad Pública Estatal Autónoma desde 1976



INSTITUTO TECNOLÓGICO DE SONORA  
Educar para Trascender

**Instituto Tecnológico de Sonora**

5 de Febrero No. 818 sur

T. (644) 410-09-00

C.P. 85000 Ciudad Obregón, Sonora, México.

[www.itson.mx](http://www.itson.mx)

## **INFORME DE MATRÍCULA PRIMER SEMESTRE DE 2023**



# Asociación Mexicana de Órganos de Control y Vigilancia en Instituciones de Educación Superior, A. C.

**DR. JESÚS HÉCTOR HERNÁNDEZ LÓPEZ**  
**RECTOR DEL INSTITUTO TECNOLÓGICO DE SONORA**  
**P R E S E N T E:**

Con base en las disposiciones del Presupuesto de Egresos de la Federación para el Ejercicio Fiscal 2023; las consideraciones en relación a la matrícula emitidas por la SEP y su solicitud para que la AMOCVIES, A.C. auditara el Primer informe semestral de matrícula y su variación con respecto al año anterior, la Universidad Autónoma de Ciudad Juárez fue designada como Auditor Externo AMOCVIES, A.C. para efectuar la auditoría a la matrícula del Instituto Tecnológico de Sonora.

## **OBJETIVO**

Verificar la confiabilidad de los datos reportados en los informes de matrícula del primer semestre en cumplimiento de las disposiciones que aplican del artículo 35, fracción III, del Presupuesto de Egresos de la Federación para el ejercicio fiscal 2023.

## **ALCANCES**

Recibida la información de la matrícula conforme a las indicaciones y formatos determinados por la SEP, cuyo contenido es responsabilidad de la Dirección de Planeación Institucional del Instituto Tecnológico de Sonora, se analizó de la siguiente manera.

- I. Se revisó el cálculo de la muestra de los expedientes escolares de alumnos con base en la fórmula proporcionada por AMOCVIES, A.C., la estratificación se realizó por programa educativo. El total de matrícula de la Universidad reportado en el informe DGESUI-SEP es de **14,952** alumnos y la muestra que se revisó es de 96 expedientes escolares.
- II. La auditoría consistió en la confrontación de la evidencia que soporta las cifras de la matrícula reportadas en el primer informe semestral de matrícula con base en el esquema determinado por la AMOCVIES, A.C., comprometiéndose a presentar los resultados de dicha auditoría externa con todo profesionalismo, imparcialidad y objetividad.



# Asociación Mexicana de Órganos de Control y Vigilancia en Instituciones de Educación Superior, A. C.

## RESULTADOS

### 1. Soporte de aspirantes a la Institución.

Los programas educativos de la Institución cuentan con soporte documental electrónico de los aspirantes registrados en el *Informe DGESUI-SEP*.

### 2. Análisis de duplicidad de alumnos registrados en la base de datos.

El 100% de los **14,952** alumnos no presenta duplicidad

### 3. Concordancia entre las cifras del *Informe DGESUI-SEP* y la base de datos de Servicios Escolares.

Se encontró un 100% de concordancia entre las cifras de matrícula reportada en el Informe DGESUI-SEP (aspirantes, nuevo ingreso, reingreso y matrícula total) con la base de datos de la matrícula del Departamento de Registro Escolar del Instituto Tecnológico de Sonora.

### 4. Concordancia entre el sexo y nombre del alumno en la base de datos de Servicios Escolares.

Existe concordancia entre el sexo y nombre del alumno en la base de datos del Departamento de Registro Escolar del Instituto Tecnológico de Sonora.

### 5. Concordancia entre las cifras del *Informe DGESUI-SEP* y la *Estadística 911*.

No aplica

### 6. Revisión de expedientes escolares de alumnos registrados.

Los expedientes escolares de los alumnos de la muestra revisada cuentan con el 100% de los documentos señalados en la normativa correspondiente.

### 7. Resumen de matrícula.

Resumen de matrícula reportada con base en el informe DGESUI-SEP y fecha de corte al 30 de marzo de 2023.




# Asociación Mexicana de Órganos de Control y Vigilancia en Instituciones de Educación Superior, A. C.

Nivel	Matrícula de nuevo ingreso	Matrícula de reingreso	Total
Media Superior	---	---	---
TSU/PA	1	56	57
Licenciatura	152	14,217	14,369
Especialidad	---	---	---
Maestría	1	417	418
Doctorado	20	88	108
<b>Total</b>	<b>174</b>	<b>14,778</b>	<b>14,952</b>

## 8. Variación de la matrícula.

Se encontró que la variación entre los indicadores de matrícula del Instituto Tecnológico de Sonora a la fecha de corte con respecto al año anterior (marzo 2023 / marzo 2022) es por la cantidad de 953 alumnos, como se muestra en el cuadro siguiente:

Nivel	Matrícula total actual de acuerdo al informe DGESEI-SEP de marzo 2023	Matrícula total del año pasado de acuerdo al informe de auditoría externa de marzo 2022	Variación
Media Superior	---	---	---
TSU/PA	57	65	-8
Licenciatura	14,369	13,484	885
Especialidad	---	---	---
Maestría	418	369	49
Doctorado	108	81	27
<b>Total</b>	<b>14,952</b>	<b>13,999</b>	<b>953</b>
Porcentaje de variación global de la matrícula: <b>6.80%</b>			



# Asociación Mexicana de Órganos de Control y Vigilancia en Instituciones de Educación Superior, A. C.

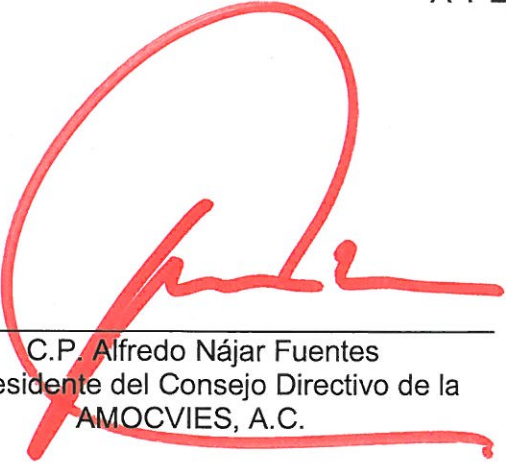
## CONCLUSIÓN

De acuerdo con el objetivo de la auditoría, se desprende que la información emitida por el Instituto Tecnológico de Sonora es razonablemente confiable, determinando un 100% de concordancia entre los datos contenidos en el primer informe semestral de matrícula 2023 en consideración al Artículo 35º, fracción III del Presupuesto de Egresos de la Federación 2023 y las evidencias presentadas por la Institución.

La auditoría a la matrícula del Instituto Tecnológico de Sonora se llevó a cabo de conformidad con las Normas de Auditoría para Atestiguar. Dichas normas exigen que cumplamos con los requisitos de ética, así como que planifiquemos y ejecutemos la auditoría con el fin de obtener una seguridad razonable sobre la información que se reportará a la SEP.


Ciudad Obregón, Sonora a 19 de junio de 2023

ATENTAMENTE



---

C.P. Alfredo Nájar Fuentes  
Presidente del Consejo Directivo de la  
AMOCVIES, A.C.



---

Mtro. Hernán de Monserrat Herrera Sias  
Contralor General de la Universidad  
Autónoma de Ciudad Juárez





## Informe sobre la ampliación de la matrícula del primer semestre de 2023 con respecto al primer semestre del año anterior

En el primer semestre del año (segundo semestre del ciclo escolar) se registra una matrícula reducida de nuevo ingreso, debido a que la demanda de ingreso alta ocurre en el semestre anterior del ciclo, por lo que la convocatoria de ingreso se realiza para unos cuantos programas educativos.

En el primer semestre de 2023 la Institución registró una matrícula total de 14,952 alumnos, que significó un sólido aumento de 953 estudiantes (6.8 por ciento) con respecto al mismo semestre del año anterior.

El incremento se concentró en el nivel licenciatura, con 885 alumnos, posgrado aumentó 76, mientras que el nivel profesional asociado tuvo una disminución de 8 estudiantes.

La ampliación de la matrícula tuvo como causas principales: la matrícula total del semestre anterior, segundo semestre de 2022, fue más alta que la del mismo periodo de 2021, y el aumento de la tasa de retención con respecto al semestre anterior de licenciatura.

### Variación de la matrícula del primer semestre de 2023 con respecto al mismo periodo del año 2022

Nivel educativo	Matrícula 30 de marzo de 2023	Matrícula 30 de marzo de 2022	Variación
Profesional Asociado	57	65	-8
Licenciatura	14,369	13,484	885
Maestría	418	369	49
Doctorado	108	81	27
Total	14,952	13,999	953

Variación total de la matrícula (%): 6.80

Dra. Nidia Josefina Ríos Vázquez  
Directora de Planeación Institucional



ITSON

VARIACIÓN DE LA MATRÍCULA POR UNIDAD Y PROGRAMA EDUCATIVO DEL PRIMER SEMESTRE DE 2023 CON RESPECTO AL MISMO PERIODO DEL AÑO 2022

Unidad/Programa Educativo	MATRÍCULA		
	2022-1	2023-1	Variación
<b>UNIDAD CD. OBREGÓN</b>			
PROFESIONAL ASOCIADO			
Profesional Asociado en Desarrollo Infantil	48	50	2
TOTAL	48	50	2
LICENCIATURA			
Licenciatura en Administración	728	776	48
Licenciatura en Administración de Empresas Turísticas	249	245	-4
Licenciatura en Contaduría Pública	580	567	-13
Licenciatura en Economía y Finanzas	367	407	40
Licenciatura en Ciencias de la Educación	264	268	4
Licenciatura en Ciencias del Ejercicio Físico	328	388	60
Licenciatura en Dirección de la Cultura Física y el Deporte	134	139	5
Licenciatura en Educación Infantil	242	279	37
Licenciatura en Educación Inicial y Gestión de Instituciones	6	17	11
Licenciatura en Gestión y Desarrollo de las Artes	54	63	9
Licenciatura en Psicología	636	715	79
Ingeniería Civil	588	573	-15
Ingeniería Electromecánica	356	368	12
Ingeniería en Electrónica	153	165	12
Ingeniería en Manufactura	88	85	-3
Ingeniería en Mecatrónica	624	577	-47
Ingeniería en Software	526	549	23
Ingeniería Industrial y de Sistemas	857	889	32
Licenciatura en Arquitectura		76	76
Licenciatura en Diseño Gráfico	457	580	123
Ingeniería en Biosistemas	366	406	40
Ingeniería en Biotecnología	514	522	8
Ingeniería en Ciencias Ambientales	207	212	5
Ingeniería Química	442	400	-42
Licenciatura en Tecnología de Alimentos	92	99	7
Medicina Veterinaria y Zootecnia	932	931	-1
TOTAL	9,790	10,296	506
MAESTRÍA			
Maestría en Administración y Desarrollo de Negocios	45	33	-12
Maestría en Finanzas		7	7
Maestría en Gestión Financiera de Negocios	16	9	-7
Maestría en Gestión Organizacional	10	7	-3
Maestría en Investigación Educativa	11	19	8
Maestría en Investigación Psicológica	19	22	3
Maestría en Psicología	7	19	12
Maestría en Administración de Tecnologías de Información	20	12	-8
Maestría en Ciencias de la Ingeniería	10	11	1
Maestría en Gestión de la Cadena de Suministro	8	3	-5
Maestría en Ingeniería en Administración de la Construcción	12	25	13
Maestría en Ingeniería en Logística y Calidad	3	16	13
Maestría en Matemática Educativa	1	9	8
Maestría en Tecnologías de Información para los Negocios	9	7	-2
Maestría en Ciencias en Ingeniería Química	5	4	-1
Maestría en Ciencias en Recursos Naturales	64	60	-4
TOTAL	240	263	23
DOCTORADO			
Doctorado en Gestión Estratégica de las Organizaciones		15	15
Doctorado en Investigación Psicológica	9	22	13
Doctorado en Sistemas y Ambientes Educativos	15	15	0
Doctorado en Ciencias de la Ingeniería	18	12	-6

*Handwritten signature*



ITSON

Unidad/Programa Educativo	MATRÍCULA		
	2022-1	2023-1	Variación
Doctorado en Ciencias Especialidad en Biotecnología	39	44	5
TOTAL	81	108	27
TOTAL DE LA UNIDAD	10,159	10,717	558
<b>UNIDAD NAVOJOA</b>			
LICENCIATURA			
Licenciatura en Administración	138	138	0
Licenciatura en Administración de Empresas Turísticas	68	66	-2
Licenciatura en Contaduría Pública	154	148	-6
Licenciatura en Economía y Finanzas	95	106	11
Licenciatura en Ciencias de la Educación	163	164	1
Licenciatura en Ciencias del Ejercicio Físico	85	86	1
Licenciatura en Educación Infantil	164	162	-2
Licenciatura en Psicología	282	323	41
Ingeniería en Software	150	179	29
Ingeniería Industrial y de Sistemas	441	410	-31
Licenciatura en Arquitectura	121	177	56
TOTAL	1,861	1,959	98
MAESTRÍA			
Maestría en Administración y Desarrollo de Negocios	19	21	2
Maestría en Educación	13	32	19
Maestría en Ingeniería en Logística y Calidad	27	24	-3
TOTAL	59	77	18
TOTAL DE LA UNIDAD	1,920	2,036	116
<b>UNIDAD GUAYMAS</b>			
LICENCIATURA			
Licenciatura en Administración	158	194	36
Licenciatura en Administración de Empresas Turísticas	89	77	-12
Licenciatura en Contaduría Pública	120	105	-15
Licenciatura en Economía y Finanzas		20	
Licenciatura en Emprendimiento e Innovación		14	
Licenciatura en Mercadotecnia		11	
Licenciatura en Gastronomía		17	
Licenciatura en Ciencias de la Educación	93	94	1
Licenciatura en Ciencias del Ejercicio Físico		24	
Licenciatura en Psicología	167	193	26
Ingeniería en Manufactura	105	99	-6
Ingeniería en Mecatrónica		38	
Ingeniería en Software	195	221	26
Ingeniería Industrial y de Sistemas	440	451	11
Ingeniería Química	15	23	8
Licenciatura en Arquitectura		26	
Licenciatura en Diseño Gráfico	104	127	23
TOTAL	1,486	1,734	248
MAESTRÍA			
Maestría en Administración y Desarrollo de Negocios	17	8	-9
Maestría en Estrategias Fiscales		14	14
Maestría en Educación	12	19	7
Maestría en Psicología	10	14	4
Maestría en Ingeniería en Logística y Calidad	31	23	-8
TOTAL	70	78	8
TOTAL DE LA UNIDAD	1,556	1,812	256

*Indira J. Pineda*



ITSON

Unidad/Programa Educativo	MATRÍCULA		
	2022-1	2023-1	Variación
<b>CAMPUS EMPALME</b>			
PROFESIONAL ASOCIADO			
Profesional Asociado en Automatización Industrial	17	7	-10
TOTAL	17	7	-10
LICENCIATURA			
Licenciatura en Administración	85	91	6
Licenciatura en Ciencias de la Educación	68	80	12
Ingeniería Industrial y de Sistemas	194	209	15
TOTAL	347	380	33
TOTAL DEL CAMPUS	364	387	23
MATRÍCULA TOTAL	13,999	14,952	953

Matrícula al 30 de marzo de cada año

## INFORME DE MATRÍCULA

INSTITUTO TECNOLÓGICO DE SONORA

FECHA DE CAPTURA: 26 de mayo de 2023

Informe Reportado del Semestre:

1°

X

MODALIDAD: ESCOLARIZADA

UNIDAD CD. OBREGÓN				MATRÍCULA														
NIVEL	ESCUELA / FACULTAD / CENTRO / DES	MUNICIPIO	ASPIRANTES			NUEVO INGRESO			REINGRESO			MATRICULA TOTAL						
			H	M	Total	H	M	Total	H	M	Total	H	M	Total				
TSU / PA																		
Profesional Asociado en Desarrollo Infantil	Ciencias Sociales y Humanidades	Cajeme			1			1			3		46		49	3	47	50
TOTAL			0	1	1	0	1	1	3	46	49	3	47	50				

LICENCIATURA		H	M	Total	H	M	Total	H	M	Total	H	M	Total
Licenciatura en Administración	Ciencias Económico Administrativas	9	7	16	10	9	19	372	385	757	382	394	776
Licenciatura en Administración de Empresas Turísticas	Ciencias Económico Administrativas			0		1	1	56	188	244	56	189	245
Licenciatura en Contaduría Pública	Ciencias Económico Administrativas	4	3	7	4	3	7	224	336	560	228	339	567
Licenciatura en Economía y Finanzas	Ciencias Económico Administrativas	4	4	8	3	2	5	244	158	402	247	160	407
Licenciatura en Ciencias de la Educación	Ciencias Sociales y Humanidades		1	1	1	2	3	82	183	265	83	185	268
Licenciatura en Ciencias del Ejercicio Físico	Ciencias Sociales y Humanidades		1	1	5	1	6	278	104	382	283	105	388
Licenciatura en Educación Infantil	Ciencias Sociales y Humanidades		1	1		1	1	8	270	278	8	271	279
Licenciatura en Educación Inicial y Gestión de Instituciones	Ciencias Sociales y Humanidades			0			0		17	17	0	17	17
Licenciatura en Gestión y Desarrollo de las Artes	Ciencias Sociales y Humanidades			0			0	20	43	63	20	43	63
Licenciatura en Psicología	Ciencias Sociales y Humanidades			0	1	2	3	193	519	712	194	521	715
Ingeniería Civil	Ingeniería y Tecnología	7	4	11	7	4	11	443	119	562	450	123	573
Ingeniería Electromecánica	Ingeniería y Tecnología	4	1	5	5		5	339	24	363	344	24	368
Ingeniería en Electrónica	Ingeniería y Tecnología	1		1	2		2	145	18	163	147	18	165
Ingeniería en Manufactura	Ingeniería y Tecnología		1	1		1	1	66	18	84	66	19	85
Ingeniería en Mecatrónica	Ingeniería y Tecnología			0	1		1	504	72	576	505	72	577
Ingeniería en Software	Ingeniería y Tecnología			0	5		5	471	73	544	476	73	549
Ingeniería Industrial y de Sistemas	Ingeniería y Tecnología	9	1	10	4	1	5	592	292	884	596	293	889
Licenciatura en Arquitectura	Ingeniería y Tecnología	1		1		1	1	30	45	75	30	46	76
Licenciatura en Diseño Gráfico	Ingeniería y Tecnología	2		2	4	2	6	242	332	574	246	334	580
Ingeniería en Biosistemas	Recursos Naturales			0	1		1	300	105	405	301	105	406
Ingeniería en Biotecnología	Recursos Naturales	1		1	3	1	4	218	300	518	221	301	522
Ingeniería en Ciencias Ambientales	Recursos Naturales			0			0	87	125	212	87	125	212
Ingeniería Química	Recursos Naturales	1		1	1	2	3	215	182	397	216	184	400
Licenciatura en Tecnología de Alimentos	Recursos Naturales	1		1			0	39	60	99	39	60	99
Médico Veterinario Zootecnista	Recursos Naturales			2	5	3	8	378	545	923	383	548	931
TOTAL		44	25	69	62	36	98	5,546	4,513	10,059	5,608	4,549	10,157

MAESTRÍA		H	M	Total	H	M	Total	H	M	Total	H	M	Total
Maestría en Administración y Desarrollo de Negocios	Ciencias Económico Administrativas			0			0	7	15	22	7	15	22
Maestría en Gestión Financiera de Negocios	Ciencias Económico Administrativas			0			0	4	5	9	4	5	9
Maestría en Gestión Organizacional	Ciencias Económico Administrativas			0			0	1	6	7	1	6	7
Maestría en Investigación Educativa	Ciencias Sociales y Humanidades			0			0	5	14	19	5	14	19
Maestría en Investigación Psicológica	Ciencias Sociales y Humanidades			0			0	7	15	22	7	15	22
Maestría en Psicología	Ciencias Sociales y Humanidades			0			0	3	16	19	3	16	19
Maestría en Administración de Tecnologías de Información	Ingeniería y Tecnología			0			0	8	4	12	8	4	12
Maestría en Ciencias de la Ingeniería	Ingeniería y Tecnología			0			0	8	3	11	8	3	11
Maestría en Gestión de la Cadena de Suministro	Ingeniería y Tecnología			0			0	1	2	3	1	2	3
Maestría en Ingeniería en Administración de la Construcción	Ingeniería y Tecnología			0			0	14	11	25	14	11	25
Maestría en Ingeniería en Logística y Calidad	Ingeniería y Tecnología			0			0	9	7	16	9	7	16
Maestría en Matemática Educativa	Ingeniería y Tecnología			0			0	7	2	9	7	2	9
Maestría en Tecnologías de la Información para los Negocios	Ingeniería y Tecnología			0			0	5	2	7	5	2	7
Maestría en Ciencias en Ingeniería Química	Recursos Naturales			0			0	3	1	4	3	1	4
Maestría en Ciencias en Recursos Naturales	Recursos Naturales			0			0	28	32	60	28	32	60
TOTAL		0	0	0	0	0	0	110	135	245	110	135	245




DOCTORADO		H	M	Total	H	M	Total	H	M	Total	H	M	Total
Doctorado en Investigación Psicológica	Ciencias Sociales y Humanidades	10	13	23	3	10	13	4	5	9	7	15	22
Doctorado en Sistemas y Ambientes Educativos	Ciencias Sociales y Humanidades			0			0	7	8	15	7	8	15
Doctorado en Ciencias de la Ingeniería	Ingeniería y Tecnología	1		1			0	11	1	12	11	1	12
Doctorado en Ciencias en Biotecnología	Recursos Naturales	4	6	10	4	3	7	13	24	37	17	27	44
TOTAL		15	19	34	7	13	20	35	38	73	42	51	93
TOTAL DEL CAMPUS		59	45	104	69	50	119	5,694	4,732	10,426	5,763	4,782	10,545

UNIDAD NAVOJOA				MATRÍCULA										
NIVEL	ESCUELA / FACULTAD / CENTRO / DES	MUNICIPIO	ASPIRANTES	NUEVO INGRESO			REINGRESO			MATRICULA TOTAL				
				H	M	Total	H	M	Total	H	M	Total		
LICENCIATURA	Unidad Navojoa	Navojoa	H	M	Total	H	M	Total	H	M	Total	H	M	Total
Licenciatura en Administración			1	2	3	1	2	3	69	66	135	70	68	138
Licenciatura en Administración de Empresas Turísticas			1		1			0	26	40	66	26	40	66
Licenciatura en Contaduría Pública				1	1		1	1	57	90	147	57	91	148
Licenciatura en Economía y Finanzas			1		1			0	51	55	106	51	55	106
Licenciatura en Ciencias de la Educación					0		2	2	39	123	162	39	125	164
Licenciatura en Ciencias del Ejercicio Físico					0	1		1	60	25	85	61	25	86
Licenciatura en Educación Infantil					0			0	5	157	162	5	157	162
Licenciatura en Psicología			5	7	12	3	5	8	66	249	315	69	254	323
Ingeniería en Software					0			0	156	23	179	156	23	179
Ingeniería Industrial y de Sistemas			2	3	5	3	2	5	284	121	405	287	123	410
Licenciatura en Arquitectura					0	1		1	88	88	176	89	88	177
TOTAL			10	13	23	9	12	21	901	1,037	1,938	910	1,049	1,959

MAESTRÍA		H	M	Total	H	M	Total	H	M	Total	H	M	Total
Maestría en Administración y Desarrollo de Negocios	Unidad Navojoa			0			0	3	8	11	3	8	11
Maestría en Educación				0			0	12	20	32	12	20	32
Maestría en Ingeniería en Logística y Calidad				0			0	9	15	24	9	15	24
TOTAL		0	0	0	0	0	0	24	43	67	24	43	67
TOTAL DEL CAMPUS		10	13	23	9	12	21	925	1,080	2,005	934	1,092	2,026

UNIDAD GUAYMAS				MATRÍCULA										
NIVEL	ESCUELA / FACULTAD / CENTRO / DES	MUNICIPIO	ASPIRANTES	NUEVO INGRESO			REINGRESO			MATRICULA TOTAL				
				H	M	Total	H	M	Total	H	M	Total		
LICENCIATURA	Unidad Guaymas	Guaymas	H	M	Total	H	M	Total	H	M	Total	H	M	Total
Licenciatura en Administración			1	1	2	2	2	4	73	117	190	75	119	194
Licenciatura en Administración de Empresas Turísticas				1	1		1	1	24	52	76	24	53	77
Licenciatura en Contaduría Pública					0	1		1	45	59	104	46	59	105
Licenciatura en Economía y Finanzas					0	1	1	2	10	8	18	11	9	20
Licenciatura en Gastronomía					0		1	1	8	8	16	8	9	17
Licenciatura en Mercadotecnia					0			0	4	7	11	4	7	11
Licenciatura en Ciencias de la Educación				1	1		1	1	16	77	93	17	77	94
Licenciatura en Ciencias del Ejercicio Físico					0			0	14	10	24	14	10	24
Licenciatura en Psicología				3	3		1	2	45	145	190	46	147	193
Ingeniería en Manufactura					0	1		1	72	26	98	73	26	99
Ingeniería en Mecatrónica			1	1	1			1	31	6	37	32	6	38
Ingeniería en Software			2	2	2	1		1	189	31	220	190	31	221
Ingeniería Industrial y de Sistemas			1	1	1		1	1	274	176	450	274	177	451
Ingeniería Química					0			0	11	12	23	11	12	23
Licenciatura en Arquitectura					0			0	8	18	26	8	18	26
Licenciatura en Diseño Gráfico			1	1	2		1	1	44	82	126	44	83	127
TOTAL			6	7	13	9	9	18	868	834	1,702	877	843	1,720

MAESTRÍA		H	M	Total	H	M	Total	H	M	Total	H	M	Total
Maestría en Administración y Desarrollo de Negocios	Unidad Guaymas			0			0	3	5	8	3	5	8
Maestría en Estrategias Fiscales				0			0	7	7	14	7	7	14
Maestría en Educación				0			0	6	13	19	6	13	19
Maestría en Psicología				0		1	1	3	10	13	3	11	14
Maestría en Ingeniería en Logística y Calidad				0			0	13	10	23	13	10	23
TOTAL		0	0	0	0	1	1	32	45	77	32	46	78
TOTAL DEL CAMPUS		6	7	13	9	10	19	900	879	1,779	909	889	1,798

*Mano J. Piel*

CAMPUS EMPALME						MATRÍCULA											
NIVEL	ESCUELA / FACULTAD / CENTRO / DES	MUNICIPIO	ASPIRANTES			NUEVO INGRESO			REINGRESO			MATRICULA TOTAL					
			H	M	Total	H	M	Total	H	M	Total	H	M	Total			
TSU / PA	Campus Empalme	Empalme															
Profesional Asociado en Automatización Industrial					0			0			5	2	7	5	2	7	
TOTAL					0			0			5	2	7	5	2	7	
LICENCIATURA																	
Licenciatura en Administración	Campus Empalme				1			0			32	59	91	32	59	91	
Licenciatura en Ciencias de la Educación					0		1	1			19	60	79	20	60	80	
Ingeniería Industrial y de Sistemas			1	2	3			0			129	80	209	129	80	209	
TOTAL			1	3	4	1	0	1			180	199	379	181	199	380	
TOTAL DEL CAMPUS			1	3	4	1	0	1			185	201	386	186	201	387	
TOTAL MATRÍCULA ESCOLARIZADA			76	68	144	88	72	160			7,704	6,892	14,596	7,792	6,964	14,756	

**MODALIDAD: MIXTA**

UNIDAD CD. OBREGÓN						MATRÍCULA											
NIVEL	ESCUELA / FACULTAD / CENTRO / DES	MUNICIPIO	ASPIRANTES			NUEVO INGRESO			REINGRESO			MATRICULA TOTAL					
			H	M	Total	H	M	Total	H	M	Total	H	M	Total			
MAESTRÍA		Cajeme															
Maestría en Finanzas	Ciencias Económico Administrativas				0			0			2	5	7	2	5	7	
TOTAL			0	0	0	0	0	0			2	5	7	2	5	7	
TOTAL DEL CAMPUS			0	0	0	0	0	0			2	5	7	2	5	7	
TOTAL MATRÍCULA MIXTA			0	0	0	0	0	0			2	5	7	2	5	7	

**MODALIDAD: NO ESCOLARIZADA**

UNIDAD CD. OBREGÓN						MATRÍCULA											
NIVEL	ESCUELA / FACULTAD / CENTRO / DES	MUNICIPIO	ASPIRANTES			NUEVO INGRESO			REINGRESO			MATRICULA TOTAL					
			H	M	Total	H	M	Total	H	M	Total	H	M	Total			
LICENCIATURA		Cajeme															
Licenciatura en Dirección de la Cultura Física y el Deporte	Ciencias Sociales y Humanidades		12	4	16	9	5	14	76	49	125	85	54	139			
TOTAL			12	4	16	9	5	14	76	49	125	85	54	139			
MAESTRÍA																	
Maestría en Administración y Desarrollo de Negocios	Ciencias Económico Administrativas				0			0			5	6	11	5	6	11	
TOTAL			0	0	0	0	0	0			5	6	11	5	6	11	
DOCTORADO																	
Doctorado en Gestión Estratégica de las Organizaciones	Ciencias Económico Administrativas				0			0			5	10	15	5	10	15	
TOTAL			0	0	0	0	0	0			5	10	15	5	10	15	
TOTAL DEL CAMPUS			12	4	16	9	5	14	86	65	151	95	70	165			

UNIDAD NAVOJOA						MATRÍCULA											
NIVEL	ESCUELA / FACULTAD / CENTRO / DES	MUNICIPIO	ASPIRANTES			NUEVO INGRESO			REINGRESO			MATRICULA TOTAL					
			H	M	Total	H	M	Total	H	M	Total	H	M	Total			
MAESTRÍA		Navojoa															
Maestría en Administración y Desarrollo de Negocios					0			0			5	5	10	5	5	10	
TOTAL			0	0	0	0	0	0			5	5	10	5	5	10	
TOTAL DEL CAMPUS			0	0	0	0	0	0			5	5	10	5	5	10	

*René J. Rief*

