

-DPE

Universidad Autónoma de Tlaxcala

R e c t o r í a

No. Oficio: R/0226/2023

1-CD



DRA. CARMEN ENEDINA RODRÍGUEZ ARMENTA
DIRECTORA GENERAL DE EDUCACIÓN SUPERIOR
UNIVERSITARIA E INTERCULTURAL
DE LA SECRETARÍA DE EDUCACIÓN PÚBLICA
P R E S E N T E

Con la finalidad de dar cumplimiento a lo establecido por el artículo 35 fracción III, del Presupuesto de Egresos de la Federación para el ejercicio 2023, en lo referente a la Matrícula de las Universidades Públicas e informes sobre la misma, adjunto al presente **"Informe de Resultados de la Auditoría Externa a la Matrícula"** del Primer Semestre, practicada a nuestra Institución por la Asociación Mexicana de Órganos de Control y Vigilancia en Instituciones de Educación Superior, A.C. (AMOCVIES), así como el **"Informe Semestral Específico sobre la Ampliación de la Matrícula"** de ésta Máxima Casa de Estudios.

Así mismo, Anexo al presente **copia del acuse** del Oficio No. R/0225/2023, por medio del cual se presenta a la Presidencia de la Mesa Directiva de la H. Cámara de Diputados el **"Informe de Resultados de la Auditoría Externa a la Matrícula"**, de ésta Institución.

Sin otro particular por el momento, le envío un cordial saludo.

A T E N T A M E N T E

"Por la Cultura a la Justicia Social"

Tlaxcala, Tlax., Julio 10 de 2023


 DR. SERAFIN ORTIZ ORTIZ
 RECTOR



RECTORÍA

c.c.p. Archivo

233456

Sistema de Control de Gestión

DGESUI-2023-003473-1

Referencia		Area emisora	Universidad Autónoma de Tlaxcala	Area que recibe	Dirección de Planeación y Evaluación
Síntesis	DPyE/E-233456, OF. R/0226/2023, envían oficio con los Resultados de la Auditoría Externa a la matrícula del primer semestre elaborada por AMOCVIES, Informe semestral específico sobre la ampliación de la matrícula, anexan un engargolado y un CD. *garh				
Tipo de documento Oficio	Fecha de documento 10/07/2023	Fecha de recepción 11/07/2023 12:52:00 p. m.		Fecha compromiso 18/07/2023	Estado En Proceso
Remitente:	Universidad Autónoma de Tlaxcala Serafín Ortiz Ortiz Rector Av. Universidad No. 1 Col. Loma Xicoténcatl C.P. 90070, Tlaxcala, Tlaxcala				
Dirigido A:	Dirección de Planeación y Evaluación				
Con copia A:					
Documento:	E-233456.pdf; E-233456-1.pdf				

-DPE

Universidad Autónoma de Tlaxcala

R e c t o r í a

No. Oficio: R/0225/2023

**DIP. SANTIAGO CREEL MIRANDA
PRESIDENTE DE LA MESA DIRECTIVA
DE LA CÁMARA DE DIPUTADOS
P R E S E N T E.**

Con la finalidad de dar cumplimiento a lo establecido por el artículo 35 fracción III, del Presupuesto de Egresos de la Federación para el ejercicio 2023, en lo referente a la Matrícula de las Universidades Públicas e informes sobre la misma, adjunto al presente **"Informe de Resultados de la Auditoría Externa a la Matrícula"** del Primer Semestre, practicada a nuestra Institución por la Asociación Mexicana de Órganos de Control y Vigilancia en Instituciones de Educación Superior, A.C. (AMOCVIES).

Así mismo, Anexo al presente **"Informe Semestral Especifico sobre la Ampliación de la Matrícula"** de ésta Casa de Estudios.

Sin otro particular por el momento, le envío un cordial saludo.

Atentamente
"Por la Cultura a la Justicia Social"
Tlaxcala, Tlax., Julio 10 de 2023

005289
PODER LEGISLATIVO FEDERAL
CAMARA DE DIPUTADOS
2023 JUL 11 AM11:54
PRESIDENTE DE LA MESA DIRECTIVA




DR. SERAFIN ORTIZ ORTIZ
RECTOR



RECTORÍA

c.c.p. Archivo

E-233455

Sistema de Control de Gestión

DGESUI-2023-003458-1

Referencia		Area emisora	Universidad Autónoma de Tlaxcala	Area que recibe	Dirección de Planeación y Evaluación
Síntesis	DPyE/E-233455, OF. R/0225/2023, envían oficio dirigido al Dip. Santiago Creel Miranda, Presidente de la Mesa Directiva de la H. Cámara de Diputados con los Resultados de la Auditoría Externa a la matrícula del primer semestre elaborada por AMOCVIES, Informe semestral específico sobre la ampliación de la matrícula. *garh				
Tipo de documento Oficio	Fecha de documento 10/07/2023	Fecha de recepción 11/07/2023 02:20:00 p. m.		Fecha compromiso 17/07/2023	Estado En Proceso
Remitente:	Universidad Autónoma de Tlaxcala Serafín Ortiz Ortiz Rector Av. Universidad No. 1 Col. Loma Xicoténcatl C.P. 90070, Tlaxcala, Tlaxcala				
Dirigido A:	Dirección de Planeación y Evaluación				
Con copia A:					
Documento:	E-233455.pdf				



Asociación Mexicana de Órganos de Control y Vigilancia en Instituciones de Educación Superior, A. C.

DR. SERAFIN ORTÍZ ORTÍZ
RECTOR DE LA UNIVERSIDAD AUTÓNOMA DE TLAXCALA
P R E S E N T E:

Con base en las disposiciones del Presupuesto de Egresos de la Federación para el Ejercicio Fiscal 2023; las consideraciones con relación a la matrícula emitidas por la SEP y su solicitud para que la AMOCVIES, A.C. auditara el Primer informe semestral de matrícula y su variación con respecto al año anterior, la Universidad Autónoma del Estado de Hidalgo fue designada como Auditor Externo AMOCVIES, A.C. para efectuar la auditoría a la matrícula de la Universidad Autónoma de Tlaxcala.

OBJETIVO

Verificar la confiabilidad de los datos reportados en los informes de matrícula del Primer semestre en cumplimiento de las disposiciones que aplican del artículo 35, fracción III, del Presupuesto de Egresos de la Federación para el ejercicio fiscal 2023.

ALCANCES

Recibida la información de la matrícula conforme a las indicaciones y formatos determinados por la SEP, cuyo contenido es responsabilidad del Departamento de Diseño y Análisis Estadístico de la Universidad Autónoma de Tlaxcala, se analizó de la siguiente manera.

- I. Se revisó el cálculo de la muestra de los expedientes escolares de alumnos con base en la fórmula proporcionada por AMOCVIES, A.C., la estratificación se realizó por programa educativo. El total de matrícula de la Universidad reportado en el informe DGEUI-SEP es de 15,803 alumnos y la muestra que se revisó es de 96 expedientes escolares.
- II. La auditoría consistió en la confrontación de la evidencia que soporta las cifras de la matrícula reportadas en el Primer informe semestral de matrícula con base en el esquema determinado por la AMOCVIES, A.C., comprometiéndose a presentar los resultados de dicha auditoría externa con todo profesionalismo, imparcialidad y objetividad.



RESULTADOS

1. Soporte de aspirantes a la Institución.

Los programas educativos de la Institución cuentan con soporte documental en formato electrónico e impreso de los aspirantes registrados en el *Informe DGESUI-SEP*.

2. Análisis de duplicidad de alumnos registrados en la base de datos.

El 100% de los **15,803** alumnos no presenta duplicidad

3. Concordancia entre las cifras del *Informe DGESUI-SEP* y la base de datos de Servicios Escolares.

Se encontró un 100% de concordancia entre las cifras de matrícula reportada en el Informe DGESUI-SEP (aspirantes, nuevo ingreso, reingreso y matrícula total) con la base de datos de la matrícula proporcionada por el Departamento de Diseño y Análisis Estadístico de la Universidad Autónoma de Tlaxcala.

4. Concordancia entre el sexo y nombre del alumno en la base de datos de Servicios Escolares.

Existe concordancia entre el género y nombre del alumno en la base de datos de Servicios Escolares.

5. Concordancia entre las cifras del *Informe DGESUI-SEP* y la *Estadística 911*.

No aplica.

6. Revisión de expedientes escolares de alumnos registrados.

Los expedientes escolares de los alumnos de la muestra revisada cuentan con el 100% de los documentos señalados en la normativa correspondiente.



Asociación Mexicana de Órganos de Control y Vigilancia en Instituciones de Educación Superior, A. C.

7. Resumen de matrícula.

Resumen de matrícula reportada con base en el informe DGESUI-SEP y fecha de corte al 30 de marzo de 2023.

Nivel	Matrícula de nuevo ingreso	Matrícula de reingreso	Total
Media Superior	---	---	---
TSU/PA	---	---	---
Licenciatura	1,036	14,081	15,117
Especialidad	---	55	55
Maestría	65	383	448
Doctorado	24	159	183
Total	1,125	14,678	15,803

8. Variación de la matrícula.

Se encontró que la variación entre los indicadores de matrícula de la Universidad Autónoma de Tlaxcala a la fecha de corte con respecto al año anterior (**30 de marzo de 2023 / 30 de marzo del 2022**) es por la cantidad de 796 alumnos, como se muestra en el cuadro siguiente:

Nivel	Matrícula total actual de acuerdo al informe DGESUI-SEP de (30 de marzo de 2023)	Matrícula total del año pasado de acuerdo al Informe de auditoría externa de (30 de marzo de 2022)	Variación
Media Superior	---	---	---
TSU/PA	---	---	---
Licenciatura	15,117	14,341	776
Especialidad	55	58	-3
Maestría	448	432	16
Doctorado	183	176	7
Total	15,803	15,007	796

Porcentaje de variación global de la matrícula: **5.30%**



Asociación Mexicana de Órganos de Control y Vigilancia en Instituciones de Educación Superior, A. C.


CONCLUSIÓN

De acuerdo con el objetivo de auditoría, se desprende que la información emitida por la Universidad Autónoma de Tlaxcala es razonablemente confiable, determinando un 100% de concordancia entre los datos contenidos en el Primer informe semestral de matrícula 2023 en consideración al Artículo 35, fracción III, del Presupuesto de Egresos de la Federación 2023 y las evidencias presentadas por la Institución.


La auditoría a la matrícula de la Universidad Autónoma de Tlaxcala se llevó a cabo de conformidad con las Normas de Auditoría para Atestiguar. Dichas normas exigen que cumplamos con los requisitos de ética, así como que planifiquemos y ejecutemos la auditoría con el fin de obtener una seguridad razonable sobre la información que se reportará a la SEP.

En la Ciudad de Tlaxcala, Tlaxcala; 28 de junio de 2023.

ATENTAMENTE



C.P. Alfredo Najar Fuentes
Presidente del Consejo Directivo de la
AMOCVIES, A. C.



Mtra. Hannia Ingrid Salinas González
Contralora General de la
Universidad Autónoma del Estado de
Hidalgo

2023



Universidad
Autónoma de
Tlaxcala

**INFORME DE RESULTADOS DE LA
AUDITORÍA EXTERNA A LA
MATRÍCULA DEL
PRIMER SEMESTRE**



Universidad Autónoma de Tlaxcala
Resumen de matrícula.
Inicio Primavera 2023 (Corte 30 de Marzo 2023)

ST-Departamento de Diseño y Análisis Estadístico

Resumen de matrícula.

Resumen de matrícula reportada con base en el informe DGESUI-SEP y fecha de corte al 30 de Marzo de 2023

Nivel	Matrícula de nuevo ingreso	Matrícula de reingreso	Total
<i>Media Superior</i>			
<i>TSU/PA</i>			
<i>Licenciatura</i>	1036	14081	15117
<i>Especialidad</i>		55	55
<i>Maestría</i>	65	383	448
<i>Doctorado</i>	24	159	183
Total	1125	14678	15803



DEPARTAMENTO DE DISEÑO
Y ANÁLISIS ESTADÍSTICO



Universidad Autónoma de Tlaxcala

Variación de la matrícula.

Inicio Primavera 2023 (Corte 30 de Marzo 2023)

ST-Departamento de Diseño y Análisis Estadístico

Variación de la matrícula.

Se encontró que la variación entre los indicadores de matrícula de la Universidad Autónoma de Tlaxcala a la fecha de corte con respecto al año anterior (Marzo/Marzo) es por la cantidad de 796 alumnos, como se muestra en el cuadro siguiente:

Nivel	Matrícula total actual de acuerdo al informe DGESUI-SEP de 30/03/2023	Matrícula total del año pasado de acuerdo al Informe de auditoría externa de 30/03/2022	Variación	Porcentaje de Variación
Media Superior	0	0	N/A	N/A
TSU/PA	0	0	N/A	N/A
Licenciatura	15117	14341	776	5.4%
Especialidad	55	58	-3	-5.2%
Maestría	448	432	16	3.7%
Doctorado	183	176	7	4.0%
Total	15803	15007	796	5.30%

Porcentaje de variación global de la matrícula: 5.30 %

Nota: En el periodo Primavera 2023 en comparación al mismo de 2022, la principal diferencia recae en la matrícula de Licenciatura; como resultado de algunas estrategias institucionales, al ofertar programas que tradicionalmente solo tenían una oferta anual, aumentando por lo menos 100 estudiantes de nuevo ingreso; adicionalmente en la matrícula de reingreso se nota un aumento significativo en la retención de estudiantes respecto al periodo que se compara

DEPARTAMENTO DE DISEÑO
Y ANÁLISIS ESTADÍSTICO



NOMBRE DE LA INSTITUCIÓN: UNIVERSIDAD AUTÓNOMA DE TLAXCALA

FECHA DE CAPTURA:

27 de Junio de 2023

Informe Reportado

1°
2°
x

Informe Trimestral

1° 2° 3° 4°

MODALIDAD: ESCOLARIZADA

NIVEL	ESCUELA / FACULTAD / CENTRO / DES	MUNICIPIO	ASPIRANTES			NUEVO INGRESO			REINGRESO			MATRICULA TOTAL			
			H	M	Total	H	M	Total	H	M	Total	H	M	Total	
NOMBRE DEL CAMPUS: <i>Amaxac</i>													MATRICULA		
LICENCIATURA			H	M	Total	H	M	Total	H	M	Total	H	M	Total	
Negocios Internacionales	Ciencias Económico Administrativas	Amaxac			0			0	123	280	403	123	280	403	
Turismo Internacional	Ciencias Económico Administrativas	Amaxac			0			0	40	111	151	40	111	151	
TOTAL			0	0	0	0	0	0	163	391	554	163	391	554	
TOTAL DEL CAMPUS			0	0	0	0	0	0	163	391	554	163	391	554	
NOMBRE DEL CAMPUS: <i>Apizaco</i>													MATRICULA		
LICENCIATURA			H	M	Total	H	M	Total	H	M	Total	H	M	Total	
Ingeniería en Computación	Ciencias Básicas, Ingeniería y Tecnología	Apizaco	14	6	20	10	6	16	173	48	221	183	54	237	
Ingeniería en Sistemas Electrónicos	Ciencias Básicas, Ingeniería y Tecnología	Apizaco			0			0	36	5	41	36	5	41	
Ingeniería Mecánica	Ciencias Básicas, Ingeniería y Tecnología	Apizaco			0			0	49	5	54	49	5	54	
Ingeniería Química	Ciencias Básicas, Ingeniería y Tecnología	Apizaco	4	5	9	2	2	4	58	64	122	60	66	126	
Matemáticas Aplicadas	Ciencias Básicas, Ingeniería y Tecnología	Apizaco			0			0	30	19	49	30	19	49	
Química Industrial	Ciencias Básicas, Ingeniería y Tecnología	Apizaco			0			0	28	39	67	28	39	67	
TOTAL			18	11	29	12	8	20	374	180	554	386	188	574	
MAESTRÍA			H	M	Total	H	M	Total	H	M	Total	H	M	Total	
Ciencias de la Calidad	Ciencias Básicas, Ingeniería y Tecnología	Apizaco			0			0	20	29	49	20	29	49	
Ciencias en Ingeniería Química	Ciencias Básicas, Ingeniería y Tecnología	Apizaco		3	3		3	3	3	4	7	3	7	10	
Ciencias en Sistemas Computacionales y Electronicos	Ciencias Básicas, Ingeniería y Tecnología	Apizaco			0			0	0	1	1	1	0	1	
Ingeniería de Software	Ciencias Básicas, Ingeniería y Tecnología	Apizaco			0			0	6	2	8	6	2	8	
Uso y Gestión de Tecnologías de la Información	Ciencias Básicas, Ingeniería y Tecnología	Apizaco			0			0	6	2	8	6	2	8	
Matemáticas	Ciencias Básicas, Ingeniería y Tecnología	Apizaco			0			0	2	5	7	2	5	7	
TOTAL			0	3	3	0	3	3	38	42	80	38	45	83	
DOCTORADO			H	M	Total	H	M	Total	H	M	Total	H	M	Total	
Ciencias en Ingeniería Química	Ciencias Básicas, Ingeniería y Tecnología	Apizaco	1	2	3	1	2	3	2	2	4	3	4	7	
Ciencias en Sistemas Computacionales y Electrónicos	Ciencias Básicas, Ingeniería y Tecnología	Apizaco			0			0	6	5	11	6	5	11	
TOTAL			1	2	3	1	2	3	8	7	15	9	9	18	
TOTAL DEL CAMPUS			19	16	35	13	13	26	420	229	649	433	242	675	
NOMBRE DEL CAMPUS: <i>Calpulalpan</i>													MATRICULA		
LICENCIATURA			H	M	Total	H	M	Total	H	M	Total	H	M	Total	
Administración	Unidad Académica Multidisciplinaria	Calpulalpan			0			0	35	60	95	35	60	95	
Ciencias de la Educación	Unidad Académica Multidisciplinaria	Calpulalpan	3	16	19	3	13	16	34	200	234	37	213	250	
Ciencias Políticas y Administración Pública	Unidad Académica Multidisciplinaria	Calpulalpan			0			0	18	15	33	18	15	33	
Contaduría Pública	Unidad Académica Multidisciplinaria	Calpulalpan			0			0	31	58	89	31	58	89	
Derecho	Unidad Académica Multidisciplinaria	Calpulalpan	1	14	15	2	11	13	90	159	249	92	170	262	
Enseñanza de Lenguas	Unidad Académica Multidisciplinaria	Calpulalpan			0			0	17	84	101	17	84	101	
Ingeniería en Computación	Unidad Académica Multidisciplinaria	Calpulalpan			0			0	59	26	85	59	26	85	
Nutrición	Unidad Académica Multidisciplinaria	Calpulalpan	9	8	17	6	9	15	16	101	117	22	110	132	
Psicología	Unidad Académica Multidisciplinaria	Calpulalpan	1	16	17	1	12	13	43	116	159	44	128	172	
Turismo Internacional	Unidad Académica Multidisciplinaria	Calpulalpan			0			0	39	81	120	39	81	120	
TOTAL			14	54	68	12	45	57	382	900	1282	394	945	1339	

DEPARTAMENTO DE DISEÑO Y ANÁLISIS ESTADÍSTICO

NIVEL	ESCUELA / FACULTAD / CENTRO / DES	MUNICIPIO	ASPIRANTES			NUEVO INGRESO			REINGRESO			MATRICULA TOTAL			
			H	M	Total	H	M	Total	H	M	Total	H	M	Total	
MAESTRÍA															
Educación	Unidad Académica Multidisciplinaria	Calpulalpan			0			0	8	20	28	8	20	28	
TOTAL			0	0	0	0	0	0	8	20	28	8	20	28	
TOTAL DEL CAMPUS			14	54	68	12	45	57	390	920	1310	402	965	1367	

NOMBRE DEL CAMPUS: *Contla de Juan Cuamatzi*

LICENCIATURA		MUNICIPIO	MATRICULA			NUEVO INGRESO			REINGRESO			MATRICULA TOTAL		
			H	M	Total	H	M	Total	H	M	Total	H	M	Total
Arquitectura	Diseño, Arte y Arquitectura	Contla de Juan Cuamatzi	30	20	50	19	16	35	411	284	695	430	300	730
Artes Visuales	Diseño, Arte y Arquitectura	Contla de Juan Cuamatzi			0			0	83	108	191	83	108	191
Diseño Automotriz	Diseño, Arte y Arquitectura	Contla de Juan Cuamatzi			0			0	50	9	59	50	9	59
Diseño Textil	Diseño, Arte y Arquitectura	Contla de Juan Cuamatzi	1	9	10		4	4	21	104	125	21	108	129
TOTAL			31	29	60	19	20	39	565	505	1070	584	525	1109
MAESTRÍA			H	M	Total	H	M	Total	H	M	Total	H	M	Total
Diseño del Espacio Interior	Diseño, Arte y Arquitectura	Contla de Juan Cuamatzi	2	3	5	1	2	3	3	5	8	4	7	11
Gestión de Obra Pública Municipal	Diseño, Arte y Arquitectura	Contla de Juan Cuamatzi	0	0	0	0	0	0			0	0	0	0
TOTAL			2	3	5	1	2	3	3	5	8	4	7	11
TOTAL DEL CAMPUS			33	32	65	20	22	42	568	510	1078	588	532	1120

NOMBRE DEL CAMPUS: *Ixtacuixtla*

LICENCIATURA		MUNICIPIO	MATRICULA			NUEVO INGRESO			REINGRESO			MATRICULA TOTAL		
			H	M	Total	H	M	Total	H	M	Total	H	M	Total
Biología	Agrobiología	Ixtacuixtla	4	11	15	4	7	11	56	91	147	60	98	158
Naturopatía	Agrobiología	Ixtacuixtla	3	4	7	3	4	7	18	69	87	21	73	94
TOTAL			7	15	22	7	11	18	74	160	234	81	171	252
MAESTRÍA			H	M	Total	H	M	Total	H	M	Total	H	M	Total
Ciencias en Sistemas del Ambiente	Centro de Investigación en Genética y Ambiente	Ixtacuixtla			0			0	3	9	12	3	9	12
Ciencias en Gestión Integral de Cuencas Hidrográficas	Centro de Investigación en Genética y Ambiente	Ixtacuixtla	4	8	12	4	8	12	1	4	5	5	12	17
Biología y Manejo de Recursos Naturales	Centro de Investigación en Ciencias Biológicas	Ixtacuixtla			0			0	6	11	17	6	11	17
TOTAL			4	8	12	4	8	12	10	24	34	14	32	46
TOTAL DEL CAMPUS			11	23	34	11	19	30	84	184	268	95	203	298

NOMBRE DEL CAMPUS: *San Pablo del Monte*

LICENCIATURA		MUNICIPIO	MATRICULA			NUEVO INGRESO			REINGRESO			MATRICULA TOTAL		
			H	M	Total	H	M	Total	H	M	Total	H	M	Total
Administración	Ciencias Económico Administrativas	San Pablo del monte	3	7	10	3	6	9	70	96	166	73	102	175
Nutrición	Ciencias de la Salud	San Pablo del monte	13	24	37	11	18	29	82	200	282	93	218	311
Psicología	Trabajo Social, Sociología y Psicología	San Pablo del monte	5	17	22	6	16	22	55	106	161	61	122	183
Trabajo Social	Trabajo Social, Sociología y Psicología	San Pablo del monte			0			0	6	32	38	6	32	38
Criminología	Trabajo Social, Sociología y Psicología	San Pablo del monte			0			0	7	17	24	7	17	24
TOTAL			21	48	69	20	40	60	220	451	671	240	491	731
TOTAL DEL CAMPUS			21	48	69	20	40	60	220	451	671	240	491	731

NOMBRE DEL CAMPUS: *Teacalco*

LICENCIATURA		MUNICIPIO	MATRICULA			NUEVO INGRESO			REINGRESO			MATRICULA TOTAL		
			H	M	Total	H	M	Total	H	M	Total	H	M	Total
Derecho	Derecho, Ciencias Políticas y Criminología	Teacalco	15	11	26	8	9	17	104	140	244	112	149	261
Psicología	Trabajo Social, Sociología y Psicología	Teacalco	24	36	60	18	30	48	44	106	150	62	136	198
Trabajo Social	Trabajo Social, Sociología y Psicología	Teacalco	3	11	14	1	11	12	8	42	50	9	53	62
TOTAL			42	58	100	27	50	77	156	288	444	183	338	521
TOTAL DEL CAMPUS			42	58	100	27	50	77	156	288	444	183	338	521

NOMBRE DEL CAMPUS: *Tlaxcala*

LICENCIATURA		MUNICIPIO	MATRICULA			NUEVO INGRESO			REINGRESO			MATRICULA TOTAL		
			H	M	Total	H	M	Total	H	M	Total	H	M	Total
Administración	Ciencias Económico Administrativas	Tlaxcala	31	35	66	19	24	43	160	250	410	179	274	453
Antropología	Filosofía y Letras	Tlaxcala			0			0	9	18	27	9	18	27
Ciencias de la Educación	Ciencias de la Educación	Tlaxcala	33	103	136	30	86	116	242	623	865	272	709	981
Ciencias de la Familia	Ciencias para el Desarrollo Humano	Tlaxcala	3	7	10	1	6	7	5	16	21	6	22	28
Ciencias Políticas y Administración Pública	Derecho, Ciencias Políticas y Criminología	Tlaxcala	11	10	21	10	10	20	118	134	252	128	144	272
Cirujano Dentista	Odontología	Tlaxcala	75	168	243	53	69	122	192	708	900	245	777	1022
Comunicación e Innovación Educativa	Ciencias de la Educación	Tlaxcala	9	7	16	8	9	17	57	61	118	65	70	135

DEPARTAMENTO DE DISEÑO Y ANALISIS



NIVEL

ESCUELA / FACULTAD / CENTRO / DES

MUNICIPIO

ASPIRANTES

INGRESO

REINGRESO

MATRICULA TOTAL

Contaduría Pública	Ciencias Económico Administrativas	Tlaxcala	39	40	79	30	16	46	261	381	642	291	397	688				
Criminología	Derecho, Ciencias Políticas y Criminología	Tlaxcala	24	32	56	14	21	35	38	41	79	52	62	114				
Derecho	Derecho, Ciencias Políticas y Criminología	Tlaxcala	83	114	197	69	87	156	695	989	1684	764	1076	1840				
Educación Especial	Ciencias para el Desarrollo Humano	Tlaxcala			0			0	20	130	150	20	130	150				
Enseñanza de Lenguas	Filosofía y Letras	Tlaxcala	19	31	50	14	22	36	155	330	485	169	352	521				
Filosofía	Filosofía y Letras	Tlaxcala	4	5	9	2	5	7	16	16	32	18	21	39				
Historia	Filosofía y Letras	Tlaxcala			0			0	35	15	50	35	15	50				
Lengua y Literatura Hispanoamericana	Filosofía y Letras	Tlaxcala			0			0	15	49	64	15	49	64				
Pedagogía Gerontológica	Ciencias para el Desarrollo Humano	Tlaxcala		1	1		1	1	5	18	23	5	19	24				
Psicología	Trabajo Social, Sociología y Psicología	Tlaxcala			0			0	192	517	709	192	517	709				
Psicoterapia	Trabajo Social, Sociología y Psicología	Tlaxcala			0			0	46	128	174	46	128	174				
Sociología	Trabajo Social, Sociología y Psicología	Tlaxcala			0			0	22	33	55	22	33	55				
Trabajo Social	Trabajo Social, Sociología y Psicología	Tlaxcala			0			0	67	223	290	67	223	290				
	TOTAL				331	553			884	250	356	606	2350	4680	7030	2600	5036	7636
ESPECIALIDAD			H	M	Total	H	M	Total	H	M	Total	H	M	Total				
Endodoncia	Odontología	Tlaxcala			0			0	3	6	9	3	6	9				
Estomatología pediátrica	Odontología	Tlaxcala	0	0	0	0	0	0	0	0	0	0	0	0				
	TOTAL		0	0	0	0	0	0	3	6	9	3	6	9				
MAESTRÍA			H	M	Total	H	M	Total	H	M	Total	H	M	Total				
Administración	Ciencias Económico Administrativas	Tlaxcala	9	6	15	7	6	13			0	7	6	13				
Administración Tributaria	Ciencias Económico Administrativas	Tlaxcala	4	9	13	4	7	11			0	4	7	11				
Análisis Regional	Centro de Investigaciones Interdisciplinarias Sobre Desarrollo Regional	Tlaxcala			0			0	9	16	25	9	16	25				
Derecho Constitucional y Procesal Constitucional	Centro de Investigaciones Jurídico Políticas	Tlaxcala			0			0	11	8	19	11	8	19				
Derecho Fiscal	Centro de Investigaciones Jurídico Políticas	Tlaxcala			0			0	10	3	13	10	3	13				
Derecho Penal Contradictorio Adversarial	Centro de Investigaciones Jurídico Políticas	Tlaxcala			0			0	7	3	10	7	3	10				
Gobierno y Buena Política	Centro de Investigaciones Jurídico Políticas	Tlaxcala			0			0	2	1	3	2	1	3				
Ciencias Biológicas	Centro Tlaxcala de Biología de la Conducta	Tlaxcala			0			0	17	18	35	17	18	35				
Educación	Ciencias de la Educación	Tlaxcala			0			0	1	5	6	1	5	6				
Educación Especial	Ciencias Para el Desarrollo Humano	Tlaxcala			0			0			0	0	0	0				
Terapia Familiar	Ciencias Para el Desarrollo Humano	Tlaxcala			0			0		6	6	0	6	6				
Estudios del Discurso y Literacidades Académicas	Filosofía y Letras	Tlaxcala			0			0	2	8	10	2	8	10				
Ciencias Sociales	Trabajo Social, Sociología y Psicología	Tlaxcala	3	2	5	3	2	5	4	1	5	7	3	10				
Estudios de Género	Trabajo Social, Sociología y Psicología	Tlaxcala			0			0	1	4	5	1	4	5				
Psicología	Trabajo Social, Sociología y Psicología	Tlaxcala			0			0	4	9	13	4	9	13				
Trabajo Social	Trabajo Social, Sociología y Psicología	Tlaxcala			0			0	1	7	8	1	7	8				
Estomatología Integral del Niño y el Adolescente	Odontología	Tlaxcala			0			0	1	13	14	1	13	14				
Desarrollo Educativo e Investigación	Centro de Investigación Educativa	Tlaxcala			0			0	5	11	16	5	11	16				
	TOTAL		16	17	33	14	15	29	75	113	188	89	128	217				
DOCTORADO			H	M	Total	H	M	Total	H	M	Total	H	M	Total				
Estudios Territoriales	Centro de Investigaciones Interdisciplinarias Sobre Desarrollo Regional	Tlaxcala	3	7	10	2	7	9	3	11	14	5	18	23				
Derecho y Argumentación Jurídica	Centro de Investigaciones Jurídico Políticas	Tlaxcala			0			0	12	8	20	12	8	20				
Derecho Humanos	Centro de Investigaciones Jurídico Políticas	Tlaxcala			0			0	9	7	16	9	7	16				
Ciencias Biológicas	Centro Tlaxcala de Biología de la Conducta	Tlaxcala	3	3	6	3	3	6	23	30	53	26	33	59				
Educación	Ciencias de la Educación	Tlaxcala			0			0	8	9	17	8	9	17				
Ciencias Sociales	Trabajo Social, Sociología y Psicología	Tlaxcala			0			0	7	4	11	7	4	11				
Investigación Educativa	Centro de Investigación Educativa	Tlaxcala			0			0	5	8	13	5	8	13				
Ciencias Aplicadas a la Educación Especial	Ciencias para el Desarrollo Humano	Tlaxcala		6	6		6	6			0	0	6	6				
	TOTAL		6	16	22	5	16	21	67	77	144	72	93	165				
	TOTAL DEL CAMPUS		353	586	939	269	387	656	2495	4876	7371	2764	5263	8027				



DEPARTAMENTO DE INVESTIGACIONES Y ANALISIS ESTADISTICO

NIVEL	ESCUELA / FACULTAD / CENTRO / DES	MUNICIPIO	ASPIRANTES			NUEVO INGRESO			REINGRESO			MATRICULA TOTAL		
			H	M	Total	H	M	Total	H	M	Total	H	M	Total
NOMBRE DEL CAMPUS: Tlaxco														
LICENCIATURA			H	M	Total	H	M	Total	H	M	Total	H	M	Total
Ciencias Ambientales	Agrobiología	Tlaxco			0			0	12	34	46	12	34	46
TOTAL			0	0	0	0	0	0	12	34	46	12	34	46
TOTAL DEL CAMPUS			0	0	0	0	0	0	12	34	46	12	34	46

NOMBRE DEL CAMPUS: Xalpatlahuaya / Huamantla														
LICENCIATURA			H	M	Total	H	M	Total	H	M	Total	H	M	Total
Medicina Veterinaria y Zootecnia	Agrobiología	Huamantla			0			0	165	188	353	165	188	353
TOTAL			0	0	0	0	0	0	165	188	353	165	188	353
MAESTRÍA			H	M	Total	H	M	Total	H	M	Total	H	M	Total
Etología Veterinaria	Agrobiología	Huamantla			0			0	2	4	6	2	4	6
TOTAL			0	0	0	0	0	0	2	4	6	2	4	6
TOTAL DEL CAMPUS			0	0	0	0	0	0	167	192	359	167	192	359

NOMBRE DEL CAMPUS: Zacatelco														
LICENCIATURA			H	M	Total	H	M	Total	H	M	Total	H	M	Total
Enfermería y Obstetricia	Ciencias de la Salud	Zacatelco			0			0	83	334	417	83	334	417
Química Clínica	Ciencias de la Salud	Zacatelco	19	64	83	6	28	34	113	304	417	119	332	451
Médico Cirujano *(1)	Ciencias de la Salud	Zacatelco			0	25	52	77	306	622	928	331	674	1005
TOTAL			19	64	83	31	80	111	502	1260	1762	533	1340	1873
MAESTRÍA			H	M	Total	H	M	Total	H	M	Total	H	M	Total
Ciencias de Salud Pública	Ciencias de la Salud	Zacatelco	4	14	18	4	14	18	5	4	9	9	18	27
TOTAL			4	14	18	4	14	18	5	4	9	9	18	27
TOTAL DEL CAMPUS			23	78	101	35	94	129	507	1264	1771	542	1358	1900

TOTAL MATRÍCULA ESCOLARIZADA

516 895 1411 407 670 1077 5182 9339 14521 5589 10009 15598

*(1) Observación: El Programa Educativo de Médico Cirujano no se ofertó en la convocatoria de Primavera 2023, por lo que los aspirantes corresponden a los reportados en el periodo Otoño 2022

MODALIDAD: NO ESCOLARIZADA

NIVEL	ESCUELA / FACULTAD / CENTRO / DES	MUNICIPIO	ASPIRANTES			NUEVO INGRESO			REINGRESO			MATRICULA TOTAL		
			H	M	Total	H	M	Total	H	M	Total	H	M	Total
NOMBRE DEL CAMPUS: Calpulalpan														
LICENCIATURA			H	M	Total	H	M	Total	H	M	Total	H	M	Total
Educación Inicial y Gestión de Instituciones	Unidad Académica Multidisciplinaria	Calpulalpan			0			0	1	22	23	1	22	23
TOTAL			0	0	0	0	0	0	1	22	23	1	22	23
TOTAL DEL CAMPUS			0	0	0	0	0	0	1	22	23	1	22	23
NOMBRE DEL CAMPUS: Tlaxcala														
LICENCIATURA			H	M	Total	H	M	Total	H	M	Total	H	M	Total
Educación Inicial y Gestión de Instituciones	Ciencias de la Educación	Tlaxcala	2	35	37	2	46	48	2	56	58	4	102	106
TOTAL			2	35	37	2	46	48	2	56	58	4	102	106
MAESTRÍA			H	M	Total	H	M	Total	H	M	Total	H	M	Total
Derechos humanos	Centro de Investigaciones Jurídico Políticas	Tlaxcala			0			0	16	14	30	16	14	30
TOTAL			0	0	0	0	0	0	16	14	30	16	14	30
TOTAL DEL CAMPUS			2	35	37	2	46	48	18	70	88	20	116	136

PARTE DE DISEÑO ANALISIS ESTADÍSTICO

NOMBRE DEL CAMPUS:	NIVEL	ESCUELA / FACULTAD / CENTRO / DES	MUNICIPIO	ASPIRANTES	NUEVO INGRESO	REINGRESO	MATRÍCULA			MATRÍCULA TOTAL								
							H	M	Total	H	M	Total	H	M	Total			
Zacatelco	Salud Publica	Ciencias de la Salud	Zacatelco				0		0	7	14	21	7	14	21			
										1	24	25	1	24	25			
	Enfermeria Perinatal	Ciencias de la Salud	Zacatelco				0		0	1	24	25	1	24	25			
TOTAL							0	0	0	0	0	0	8	38	46			
TOTAL DEL CAMPUS							0	0	0	0	0	0	8	38	46			
TOTAL MATRÍCULA NO ESCOLARIZADA							2	35	37	2	46	48	27	130	157			
TOTAL MATRÍCULA INSTITUCIÓN UATx.							518	930	1448	409	716	1125	5209	9469	14678	5618	10185	15803



M.C. BLANCA LETICIA DÁVILA GUTIÉRREZ
 JEFE DEL DEPARTAMENTO DE DISEÑO Y ANÁLISIS ESTADÍSTICO
 NOMBRE Y FIRMA DEL RESPONSABLE DE LA CAPTURA
DEPARTAMENTO DE DISEÑO Y ANÁLISIS ESTADÍSTICO

2023



**Universidad
Autónoma de
Tlaxcala**

**INFORME SEMESTRAL ESPECÍFICO
SOBRE LA AMPLIACIÓN DE LA
MATRICULA PRIMER SEMESTRE**

- 1. NIVEL GENERAL**
- 2. POR CAMPUS**
- 3. FACULTAD**
- 4. PROGRAMA**

2023

PRIMER
INFORME
SEMESTRAL
ESPECIFICO



Universidad
Autónoma de
Tlaxcala

1. NIVEL GENERAL




NOMBRE DE LA INSTITUCIÓN: UNIVERSIDAD AUTÓNOMA DE TLAXCALA
INFORME GENERAL DE MATRÍCULA: INICIO DE PERIODO ENERO-MARZO PRIMAVERA 2023
 (Específico por Programa Educativo por nivel)

MODALIDAD: ESCOLARIZADA

NIVEL	ESCUELA / FACULTAD / CENTRO	PERIODO	ASPIRANTES	NUEVO INGRESO			REINGRESO			MATRÍCULA TOTAL			% DE VARIACIÓN	CAUSA DE LA VARIACIÓN			
				H	M	Total	H	M	Total	H	M	Total			H	M	Total
NOMBRE DEL CAMPUS: Amaxac de Guerrero				MATRÍCULA													
<i>Licenciatura</i>																	
Negocios Internacionales	Ciencias Económico Administrativas	Primavera 23			0			0	123	280	403	123	280	403	4.68		
		Primavera 22			0			0	117	268	385	117	268	385			
		Diferencia	0	0	0	0	0	0	6	12	18	6	12	18			
Turismo Internacional	Ciencias Económico Administrativas	Primavera 23			0			0	40	111	151	40	111	151	-14.20		
		Primavera 22			0			0	37	139	176	37	139	176			
		Diferencia	0	0	0	0	0	0	3	-28	-25	3	-28	-25			

NIVEL	ESCUELA / FACULTAD / CENTRO	PERIODO	ASPIRANTES	NUEVO INGRESO			REINGRESO			MATRÍCULA TOTAL			% DE VARIACIÓN	CAUSA DE LA VARIACIÓN		
				H	M	Total	H	M	Total	H	M	Total			H	M
NOMBRE DEL CAMPUS: Apizaco				MATRÍCULA												
<i>Licenciatura</i>																
Ingeniería en Computación	Ciencias Básicas, Ingeniería y Tecnología	Primavera 23	14	6	20	10	6	16	173	48	221	183	54	237	10.23	
		Primavera 22			0			0	169	46	215	169	46	215		
		Diferencia	14	6	20	10	6	16	4	2	6	14	8	22		
Ingeniería en Sistemas Electrónicos	Ciencias Básicas, Ingeniería y Tecnología	Primavera 23			0			0	36	5	41	36	5	41	10.81	
		Primavera 22			0			0	29	8	37	29	8	37		
		Diferencia	0	0	0	0	0	0	7	-3	4	7	-3	4		
Ingeniería Mecánica	Ciencias Básicas, Ingeniería y Tecnología	Primavera 23			0			0	49	5	54	49	5	54	20.00	
		Primavera 22			0			0	40	5	45	40	5	45		
		Diferencia	0	0	0	0	0	0	9	0	9	9	0	9		
Ingeniería Química	Ciencias Básicas, Ingeniería y Tecnología	Primavera 23	4	5	9	2	2	4	58	64	122	60	66	126	-10.64	
		Primavera 22			0			0	63	78	141	63	78	141		
		Diferencia	4	5	9	2	2	4	-5	-14	-19	-3	-12	-15		
Matemáticas Aplicadas	Ciencias Básicas, Ingeniería y Tecnología	Primavera 23			0			0	30	19	49	30	19	49	-22.22	
		Primavera 22			0			0	37	26	63	37	26	63		
		Diferencia	0	0	0	0	0	0	-7	-7	-14	-7	-7	-14		
Química Industrial	Ciencias Básicas, Ingeniería y Tecnología	Primavera 23			0			0	28	39	67	28	39	67	-12.99	
		Primavera 22			0			0	33	44	77	33	44	77		
		Diferencia	0	0	0	0	0	0	-5	-5	-10	-5	-5	-10		
<i>Maestría</i>																
Ciencias de la Calidad	Ciencias Básicas, Ingeniería y Tecnología	Primavera 23			0			0	20	29	49	20	29	49	28.95	
		Primavera 22		1	1		1	1	18	19	37	18	20	38		
		Diferencia	0	-1	-1	0	-1	-1	2	10	12	2	9	11		
Ciencias en Ingeniería Química	Ciencias Básicas, Ingeniería y Tecnología	Primavera 23		3	3		3	3	4	7	3	4	7	10	150.00	
		Primavera 22			0			0	1	3	4	1	3	4		
		Diferencia	0	3	3	0	3	3	2	1	3	2	4	6		
Ingeniería del Software	Ciencias Básicas, Ingeniería y Tecnología	Primavera 23			0			0	6	2	8	6	2	8	33.33	
		Primavera 22			0			0	5	1	6	5	1	6		
		Diferencia	0	0	0	0	0	0	1	1	2	1	1	2		
Uso y Gestión de Tecnologías de la Información	Ciencias Básicas, Ingeniería y Tecnología	Primavera 23			0			0	6	2	8	6	2	8	33.33	
		Primavera 22	1		1	1		1	4	1	5	5	1	6		
		Diferencia	-1	0	-1	-1	0	-1	2	1	3	1	1	2		
Ciencias en Sistemas Computacionales y Electrónicos	Ciencias Básicas, Ingeniería y Tecnología	Primavera 23			0			0	1		1	1	0	1	-66.67	
		Primavera 22			0			0	2	1	3	2	1	3		
		Diferencia	0	0	0	0	0	0	-1	-1	-2	-1	-1	-2		


DEPARTAMENTO DE DISEÑO Y ANÁLISIS ESTADÍSTICO

NIVEL	ESCUELA / FACULTAD / CENTRO	PERIODO	ASPIRANTES			NUEVO INGRESO			REINGRESO			MATRÍCULA TOTAL			% DE VARIACIÓN	CAUSA DE LA VARIACIÓN
			H	M	Total	H	M	Total	H	M	Total	H	M	Total		
Matemáticas	Ciencias Básicas, Ingeniería y Tecnología	Primavera 23			0			0	2	5	7	2	5	7	40.00	
		Primavera 22			0			0	1	4	5	1	4	5		
		Diferencia	0	0	0	0	0	0	1	1	2	1	1	2		
<i>Doctorado</i>			H	M	Total	H	M	Total	H	M	Total	H	M	Total		
Ciencias en Ingeniería Química	Ciencias Básicas, Ingeniería y Tecnología	Primavera 23	1	2	3	1	2	3	2	2	4	3	4	7	600.00	
		Primavera 22			0			0		1	1	0	1	1		
		Diferencia	1	2	3	1	2	3	2	1	3	3	3	6		
Ciencias en Sistemas Computacionales y Electrónicos	Ciencias Básicas, Ingeniería y Tecnología	Primavera 23			0			0	6	5	11	6	5	11	0.00	
		Primavera 22			0			0	7	4	11	7	4	11		
		Diferencia	0	0	0	0	0	0	-1	1	0	-1	1	0		

NOMBRE DE LA UNIDAD: <i>Calpulpan</i>		MATRÍCULA														
<i>Licenciatura</i>			H	M	Total	H	M	Total	H	M	Total	H	M	Total		
Administración	Unidad Académica Multidisciplinaria	Primavera 23			0			0	35	60	95	35	60	95	-3.06	
		Primavera 22			0			0	44	54	98	44	54	98		
		Diferencia	0	0	0	0	0	0	-9	6	-3	-9	6	-3		
Turismo Internacional	Unidad Académica Multidisciplinaria	Primavera 23			0			0	39	81	120	39	81	120	-3.23	
		Primavera 22			0			0	42	82	124	42	82	124		
		Diferencia	0	0	0	0	0	0	-3	-1	-4	-3	-1	-4		
Ciencias de la Educación	Unidad Académica Multidisciplinaria	Primavera 23	3	16	19	3	13	16	34	200	234	37	213	250	4.60	
		Primavera 22	7	29	36	4	11	15	30	194	224	34	205	239		
		Diferencia	-4	-13	-17	-1	2	1	4	6	10	3	8	11		
Ciencias Políticas y Administración Pública	Unidad Académica Multidisciplinaria	Primavera 23			0			0	18	15	33	18	15	33	-10.81	
		Primavera 22			0			0	24	13	37	24	13	37		
		Diferencia	0	0	0	0	0	0	-6	2	-4	-6	2	-4		
Contaduría Pública	Unidad Académica Multidisciplinaria	Primavera 23			0			0	31	58	89	31	58	89	-5.32	
		Primavera 22			0			0	35	59	94	35	59	94		
		Diferencia	0	0	0	0	0	0	-4	-1	-5	-4	-1	-5		
Derecho	Unidad Académica Multidisciplinaria	Primavera 23	1	14	15	2	11	13	90	159	249	92	170	262	-6.09	
		Primavera 22	18	20	38	10	14	24	94	161	255	104	175	279		
		Diferencia	-17	-6	-23	-8	-3	-11	-4	-2	-6	-12	-5	-17		
Enseñanza de Lenguas	Unidad Académica Multidisciplinaria	Primavera 23			0			0	17	84	101	17	84	101	10.99	
		Primavera 22			0			0	14	77	91	14	77	91		
		Diferencia	0	0	0	0	0	0	3	7	10	3	7	10		
Ingeniería en Computación	Unidad Académica Multidisciplinaria	Primavera 23			0			0	59	26	85	59	26	85	26.87	
		Primavera 22			0			0	46	21	67	46	21	67		
		Diferencia	0	0	0	0	0	0	13	5	18	13	5	18		
Psicología	Unidad Académica Multidisciplinaria	Primavera 23	1	16	17	1	12	13	43	116	159	44	128	172	8.18	
		Primavera 22	14	28	42	6	14	20	38	101	139	44	115	159		
		Diferencia	-13	-12	-25	-5	-2	-7	5	15	20	0	13	13		
Nutrición	Unidad Académica Multidisciplinaria	Primavera 23	9	8	17	6	9	15	16	101	117	22	110	132	14.78	
		Primavera 22			0			0	14	101	115	14	101	115		
		Diferencia	9	8	17	6	9	15	2	0	2	8	9	17		
<i>Maestría</i>			H	M	Total	H	M	Total	H	M	Total	H	M	Total		
Educación	Unidad Académica Multidisciplinaria	Primavera 23			0			0	8	20	28	8	20	28	0.00	
		Primavera 22			0			0	11	17	28	11	17	28		
		Diferencia	0	0	0	0	0	0	-3	3	0	-3	3	0		

NOMBRE DEL CAMPUS: <i>Contla de Juan Cuamatzi</i>		MATRÍCULA														
<i>Licenciatura</i>			H	M	Total	H	M	Total	H	M	Total	H	M	Total		
Arquitectura	Diseño Arte y Arquitectura	Primavera 23	30	20	50	19	16	35	411	284	695	430	300	730	17.36	
		Primavera 22	102	55	157	57	28	85	319	218	537	376	246	622		
		Diferencia	-72	-35	-107	-38	-12	-50	92	66	158	54	54	108		



DEPARTAMENTO DE DISEÑO Y ANÁLISIS ESTADÍSTICO

NIVEL	ESCUELA / FACULTAD / CENTRO	PERIODO	ASPIRANTES			NUEVO INGRESO			REINGRESO			MATRÍCULA TOTAL			% DE VARIACIÓN	CAUSA DE LA VARIACIÓN
Artes Visuales	Diseño Arte y Arquitectura	Primavera 23			0			0	83	108	191	83	108	191	22.44	
		Primavera 22			0			0	71	85	156	71	85	156		
		Diferencia	0	0	0	0	0	0	12	23	35	12	23	35		
Diseño Automotriz	Diseño Arte y Arquitectura	Primavera 23			0			0	50	9	59	50	9	59	18.00	
		Primavera 22			0			0	43	7	50	43	7	50		
		Diferencia	0	0	0	0	0	0	7	2	9	7	2	9		
Diseño Textil	Diseño Arte y Arquitectura	Primavera 23	1	9	10		4	4	21	104	125	21	108	129	25.24	
		Primavera 22			0			0	11	92	103	11	92	103		
		Diferencia	1	9	10	0	4	4	10	12	22	10	16	26		
Maestría			H	M	Total	H	M	Total	H	M	Total	H	M	Total		
Diseño del Espacio Interior	Diseño Arte y Arquitectura	Primavera 23	2	3	5	1	2	3	3	5	8	4	7	11	-54.17	
		Primavera 22	3	10	13	3	8	11	3	10	13	6	18	24		
		Diferencia	-1	-7	-8	-2	-6	-8	0	-5	-5	-2	-11	-13		

NOMBRE DEL CAMPUS: Ixtacuixtla

Licenciatura		MATRÍCULA														
		H	M	Total	H	M	Total	H	M	Total	H	M	Total			
Biología	Agrobiología	Primavera 23	4	11	15	4	7	11	56	91	147	60	98	158	13.67	
		Primavera 22			0			0	51	88	139	51	88	139		
		Diferencia	4	11	15	4	7	11	5	3	8	9	10	19		
Naturopatía	Agrobiología	Primavera 23	3	4	7	3	4	7	18	69	87	21	73	94	30.56	
		Primavera 22			0			0	16	56	72	16	56	72		
		Diferencia	3	4	7	3	4	7	2	13	15	5	17	22		
Maestría		H	M	Total	H	M	Total	H	M	Total	H	M	Total			
Ciencias en Sistemas del Ambiente	Centro de Investigaciones en Genética y Ambiente (CIGYA)	Primavera 23			0			0	3	9	12	3	9	12	-14.29	
		Primavera 22			0			0	3	11	14	3	11	14		
		Diferencia	0	0	0	0	0	0	0	-2	-2	0	-2	-2		
Biotecnología y Manejo de Recursos Naturales	Centro de Investigaciones en Ciencias Biológicas (CICB)	Primavera 23			0			0	6	11	17	6	11	17	30.77	
		Primavera 22			0			0	4	9	13	4	9	13		
		Diferencia	0	0	0	0	0	0	2	2	4	2	2	4		
Ciencias en Gestión Integral de Cuencas Hidrográficas	Agrobiología	Primavera 23	4	8	12	4	8	12	1	4	5	5	12	17	41.67	
		Primavera 22	1	4	5	1	4	5	4	3	7	5	7	12		
		Diferencia	3	4	7	3	4	7	-3	1	-2	0	5	5		

NOMBRE DEL CAMPUS: San Pablo del Monte

Licenciatura		MATRÍCULA														
		H	M	Total	H	M	Total	H	M	Total	H	M	Total			
Administración	Campus San Pablo del Monte	Primavera 23	3	7	10	3	6	9	70	96	166	73	102	175	-6.42	
		Primavera 22	32	47	79	16	20	36	61	90	151	77	110	187		
		Diferencia	-29	-40	-69	-13	-14	-27	9	6	15	-4	-8	-12		
Criminología	Campus San Pablo del Monte	Primavera 23			0			0	7	17	24	7	17	24	N/A	Programa educativo con diversidad temporal en su oferta, reactivado
		Primavera 22			0			0			0	0	0	0		
		Diferencia	0	0	0	0	0	0	7	17	24	7	17	24		
Nutrición	Campus San Pablo del Monte	Primavera 23	13	24	37	11	18	29	82	200	282	93	218	311	-2.81	
		Primavera 22	25	87	112	9	23	32	83	205	288	92	228	320		
		Diferencia	-12	-63	-75	2	-5	-3	-1	-5	-6	1	-10	-9		
Psicología	Campus San Pablo del Monte	Primavera 23	5	17	22	6	16	22	55	106	161	61	122	183	38.64	
		Primavera 22	14	38	52	9	14	23	30	79	109	39	93	132		
		Diferencia	-9	-21	-30	-3	2	-1	25	27	52	22	29	51		
Trabajo Social	Campus San Pablo del Monte	Primavera 23			0			0	6	32	38	6	32	38	65.22	
		Primavera 22			0			0	2	21	23	2	21	23		
		Diferencia	0	0	0	0	0	0	4	11	15	4	11	15		



NIVEL	ESCUELA / FACULTAD / CENTRO	PERIODO	ASPIRANTES			NUEVO INGRESO			REINGRESO			MATRÍCULA TOTAL			% DE VARIACIÓN	CAUSA DE LA VARIACIÓN
NOMBRE DEL CAMPUS: Teacalco		MATRÍCULA														
<i>Licenciatura</i>			H	M	Total	H	M	Total	H	M	Total	H	M	Total		
Derecho	Campus Teacalco	Primavera 23	15	11	26	8	9	17	104	140	244	112	149	261	-4.04	
		Primavera 22	23	37	60	16	24	40	102	130	232	118	154	272		
		Diferencia	-8	-26	-34	-8	-15	-23	2	10	12	-6	-5	-11		
Psicología	Campus Teacalco	Primavera 23	24	36	60	18	30	48	44	106	150	62	136	198	8.79	
		Primavera 22	22	48	70	9	22	31	49	102	151	58	124	182		
		Diferencia	2	-12	-10	9	8	17	-5	4	-1	4	12	16		
Trabajo Social	Campus Teacalco	Primavera 23	3	11	14	1	11	12	8	42	50	9	53	62	-3.13	
		Primavera 22	13	22	35	4	11	15	7	42	49	11	53	64		
		Diferencia	-10	-11	-21	-3	0	-3	1	0	1	-2	0	-2		

NOMBRE DEL CAMPUS: Tlaxcala		MATRÍCULA													
<i>Licenciatura</i>			H	M	Total	H	M	Total	H	M	Total	H	M	Total	
Ciencias de la Educación	Ciencias de la Educación	Primavera 23	33	103	136	30	86	116	242	623	865	272	709	981	10.47
		Primavera 22	58	108	166	31	62	93	229	566	795	260	628	888	
		Diferencia	-25	-5	-30	-1	24	23	13	57	70	12	81	93	
Comunicación e Innovación Educativa	Ciencias de la Educación	Primavera 23	9	7	16	8	9	17	57	61	118	65	70	135	25.00
		Primavera 22			0			0	58	50	108	58	50	108	
		Diferencia	9	7	16	8	9	17	-1	11	10	7	20	27	
Administración	Ciencias Económico Administrativas	Primavera 23	31	35	66	19	24	43	160	250	410	179	274	453	12.69
		Primavera 22			0			0	162	240	402	162	240	402	
		Diferencia	31	35	66	19	24	43	-2	10	8	17	34	51	
Contaduría Pública	Ciencias Económico Administrativas	Primavera 23	39	40	79	30	16	46	261	381	642	291	397	688	11.87
		Primavera 22			0			0	244	371	615	244	371	615	
		Diferencia	39	40	79	30	16	46	17	10	27	47	26	73	
Pedagogía Gerontológica	Ciencias para el Desarrollo Humano	Primavera 23		1	1		1	1	5	18	23	5	19	24	-22.58
		Primavera 22			0			0	3	28	31	3	28	31	
		Diferencia	0	1	1	0	1	1	2	-10	-8	2	-9	-7	
Ciencias de la Familia	Ciencias para el Desarrollo Humano	Primavera 23	3	7	10	1	6	7	5	16	21	6	22	28	12.00
		Primavera 22			0			0	6	19	25	6	19	25	
		Diferencia	3	7	10	1	6	7	-1	-3	-4	0	3	3	
Educación Especial	Ciencias para el Desarrollo Humano	Primavera 23			0			0	20	130	150	20	130	150	2.04
		Primavera 22			0			0	18	129	147	18	129	147	
		Diferencia	0	0	0	0	0	0	2	1	3	2	1	3	
Ciencias Políticas y Administración Pública	Derecho, Ciencias Políticas y Criminología	Primavera 23	11	10	21	10	10	20	118	134	252	128	144	272	-14.73
		Primavera 22	43	44	87	15	24	39	130	150	280	145	174	319	
		Diferencia	-32	-34	-66	-5	-14	-19	-12	-16	-28	-17	-30	-47	
Criminología	Derecho, Ciencias Políticas y Criminología	Primavera 23	24	32	56	14	21	35	38	41	79	52	62	114	142.55
		Primavera 22	51	66	117	20	27	47			0	20	27	47	
		Diferencia	-27	-34	-61	-6	-6	-12	38	41	79	32	35	67	
Derecho	Derecho, Ciencias Políticas y Criminología	Primavera 23	83	114	197	69	87	156	695	989	1684	764	1076	1840	2.74
		Primavera 22	142	188	330	56	66	122	662	1007	1669	718	1073	1791	
		Diferencia	-59	-74	-133	13	21	34	33	-18	15	46	3	49	
Antropología	Filosofía y Letras	Primavera 23			0			0	9	18	27	9	18	27	-25.00
		Primavera 22			0			0	13	23	36	13	23	36	
		Diferencia	0	0	0	0	0	0	-4	-5	-9	-4	-5	-9	
Enseñanza de Lenguas	Filosofía y Letras	Primavera 23	19	31	50	14	22	36	155	330	485	169	352	521	3.58
		Primavera 22	25	78	103	9	35	44	156	303	459	165	338	503	
		Diferencia	-6	-47	-53	5	-13	-8	-1	27	26	4	14	18	
Filosofía	Filosofía y Letras	Primavera 23	4	5	9	2	5	7	16	16	32	18	21	39	34.48
		Primavera 22			0			0	17	12	29	17	12	29	
		Diferencia	4	5	9	2	5	7	-1	4	3	1	9	10	

Programa educativo con diversidad temporal en su oferta



DEPARTAMENTO DE DISEÑO Y ANÁLISIS ESTADÍSTICO

NIVEL	ESCUELA / FACULTAD / CENTRO	PERIODO	ASPIRANTES			NUEVO INGRESO			REINGRESO			MATRÍCULA TOTAL			% DE VARIACIÓN	CAUSA DE LA VARIACIÓN
			H	M	Total	H	M	Total	H	M	Total	H	M	Total		
Historia	Filosofía y Letras	Primavera 23			0			0	35	15	50	35	15	50	51.52	
		Primavera 22			0			0	21	12	33	21	12	33		
		Diferencia	0	0	0	0	0	0	14	3	17	14	3	17		
Lengua y Literatura Hispanoamericana	Filosofía y Letras	Primavera 23			0			0	15	49	64	15	49	64	-11.11	
		Primavera 22			0			0	18	54	72	18	54	72		
		Diferencia	0	0	0	0	0	0	-3	-5	-8	-3	-5	-8		
Cirujano Dentista	Odontología	Primavera 23	75	168	243	53	69	122	192	708	900	245	777	1022	11.57	
		Primavera 22	111	293	404	29	82	111	178	627	805	207	709	916		
		Diferencia	-36	-125	-161	24	-13	11	14	81	95	38	68	106		
Psicología	Trabajo Social, Sociología y Psicología	Primavera 23			0			0	192	517	709	192	517	709	-0.28	
		Primavera 22			0			0	192	519	711	192	519	711		
		Diferencia	0	0	0	0	0	0	0	-2	-2	0	-2	-2		
Psicoterapia	Trabajo Social, Sociología y Psicología	Primavera 23			0			0	46	128	174	46	128	174	20.00	
		Primavera 22			0			0	34	111	145	34	111	145		
		Diferencia	0	0	0	0	0	0	12	17	29	12	17	29		
Sociología	Trabajo Social, Sociología y Psicología	Primavera 23			0			0	22	33	55	22	33	55	7.84	
		Primavera 22			0			0	18	33	51	18	33	51		
		Diferencia	0	0	0	0	0	0	4	0	4	4	0	4		
Trabajo Social	Trabajo Social, Sociología y Psicología	Primavera 23			0			0	67	223	290	67	223	290	-13.95	
		Primavera 22			0			0	74	263	337	74	263	337		
		Diferencia	0	0	0	0	0	0	-7	-40	-47	-7	-40	-47		

<i>Especialidad</i>			H	M	Total	H	M	Total	H	M	Total	H	M	Total		
Endodoncia	Odontología	Primavera 23			0			0	3	6	9	3	6	9	0.00	
		Primavera 22	3	6	9	3	6	9			0	3	6	9		
		Diferencia	-3	-6	-9	-3	-6	-9	3	6	9	0	0	0		

<i>Maestría</i>			H	M	Total	H	M	Total	H	M	Total	H	M	Total		
Administración	Ciencias Económico Administrativas	Primavera 23	9	6	15	7	6	13			0	7	6	13	-13.33	
		Primavera 22	4	6	10	3	6	9	4	2	6	7	8	15		
		Diferencia	5	0	5	4	0	4	-4	-2	-6	0	-2	-2		
Administración Tributaria	Ciencias Económico Administrativas	Primavera 23	4	9	13	4	7	11			0	4	7	11	-47.62	
		Primavera 22	5	9	14	4	9	13	5	3	8	9	12	21		
		Diferencia	-1	0	-1	0	-2	-2	-5	-3	-8	-5	-5	-10		
Análisis Regional	Centro de Investigaciones Interdisciplinarias Sobre Desarrollo Regional (CIISDER)	Primavera 23			0			0	9	16	25	9	16	25	-7.41	
		Primavera 22			0			0	8	19	27	8	19	27		
		Diferencia	0	0	0	0	0	0	1	-3	-2	1	-3	-2		
Derecho Constitucional y Procesal Constitucional	Centro de Investigaciones Jurídico Político (CIJUREP)	Primavera 23			0			0	11	8	19	11	8	19	-34.48	
		Primavera 22			0			0	16	13	29	16	13	29		
		Diferencia	0	0	0	0	0	0	-5	-5	-10	-5	-5	-10		
Gobierno y Buena Política	Centro de Investigaciones Jurídico Político (CIJUREP)	Primavera 23			0			0	2	1	3	2	1	3	-76.92	
		Primavera 22			0			0	6	7	13	6	7	13		
		Diferencia	0	0	0	0	0	0	-4	-6	-10	-4	-6	-10		
Derecho Fiscal	Centro de Investigaciones Jurídico Político (CIJUREP)	Primavera 23			0			0	10	3	13	10	3	13	-38.10	
		Primavera 22			0			0	12	9	21	12	9	21		
		Diferencia	0	0	0	0	0	0	-2	-6	-8	-2	-6	-8		
Derecho Penal Contradictorio Adversarial	Centro de Investigaciones Jurídico Político (CIJUREP)	Primavera 23			0			0	7	3	10	7	3	10	-58.33	
		Primavera 22			0			0	14	10	24	14	10	24		
		Diferencia	0	0	0	0	0	0	-7	-7	-14	-7	-7	-14		
Fiscalización, Transparencia y Rendición de Cuentas	Centro de Investigaciones Jurídico Político (CIJUREP)	Primavera 23			0			0			0	0	0	0	-100.00	Programa Educativo suspendido solo atiende al reingreso.
		Primavera 22			0			0	1	1	2	1	1	2		
		Diferencia	0	0	0	0	0	0	0	-1	-1	0	-1	-1		


DEPARTAMENTO DE DISEÑO Y ANÁLISIS ESTADÍSTICO
 Programa Educativo suspendido solo atiende al reingreso.

NIVEL	ESCUELA / FACULTAD / CENTRO	PERIODO	ASPIRANTES			NUEVO INGRESO			REINGRESO			MATRÍCULA TOTAL			% DE VARIACIÓN	CAUSA DE LA VARIACIÓN
			H	M	Total	H	M	Total	H	M	Total	H	M	Total		
Ciencias Biológicas	Centro Tlaxcala de Biología de la Conducta (CTBC)	Primavera 23			0			0	17	18	35	17	18	35	-22.22	
		Primavera 22			0			0	21	24	45	21	24	45		
		Diferencia	0	0	0	0	0	0	-4	-6	-10	-4	-6	-10		
Educación	Ciencias de la Educación	Primavera 23			0			0	1	5	6	1	5	6	-53.85	
		Primavera 22			0			0	2	11	13	2	11	13		
		Diferencia	0	0	0	0	0	0	-1	-6	-7	-1	-6	-7		
Desarrollo Educativo e Investigación	Centro de Investigación Educativo	Primavera 23			0			0	5	11	16	5	11	16	N/A	Programa Educativo de nueva creación, que aún no cubre el total de su avance.
		Primavera 22			0			0			0	0	0	0		
		Diferencia	0	0	0	0	0	0	5	11	16	5	11	16		
Terapia Familiar	Ciencias para el Desarrollo Humano	Primavera 23			0			0		6	6	0	6	6	-25.00	
		Primavera 22		8	8		8	8			0	0	8	8		
		Diferencia	0	-8	-8	0	-8	-8	0	6	6	0	-2	-2		
Lenguas Modernas y Estudios del Discurso	Filosofía y Letras	Primavera 23			0			0			0	0	0	0	0.00	Programa Educativo suspendido solo atiende al reingreso.
		Primavera 22			0			0		1	1	0	1	1		
		Diferencia	0	0	0	0	0	0	0	-1	-1	0	-1	-1		
Estudios del Discurso y Literacidades Académicas	Filosofía y Letras	Primavera 23			0			0	2	8	10	2	8	10	0.00	
		Primavera 22			0			0	2	8	10	2	8	10		
		Diferencia	0	0	0	0	0	0	0	0	0	0	0	0		
Ciencias Sociales	Trabajo Social, Sociología y Psicología	Primavera 23	3	2	5	3	2	5	4	1	5	7	3	10	0.00	
		Primavera 22	4	1	5	4	1	5	3	2	5	7	3	10		
		Diferencia	-1	1	0	-1	1	0	1	-1	0	0	0	0		
Estudios de Genero	Trabajo Social, Sociología y Psicología	Primavera 23			0			0	1	4	5	1	4	5	-28.57	
		Primavera 22			0			0	2	5	7	2	5	7		
		Diferencia	0	0	0	0	0	0	-1	-1	-2	-1	-1	-2		
Psicología	Trabajo Social, Sociología y Psicología	Primavera 23			0			0	4	9	13	4	9	13	550.00	Programa educativo con diversidad temporal en su oferta
		Primavera 22			0			0	2		2	2	0	2		
		Diferencia	0	0	0	0	0	0	2	9	11	2	9	11		
Trabajo Social	Trabajo Social, Sociología y Psicología	Primavera 23			0			0	1	7	8	1	7	8	-11.11	
		Primavera 22	2	9	11	1	8	9			0	1	8	9		
		Diferencia	-2	-9	-11	-1	-8	-9	1	7	8	0	-1	-1		
Estomatología Integral del niño y el Adolescente	Odontología	Primavera 23			0			0	1	13	14	1	13	14	100.00	Programa Educativo de nueva creación, que aún no cubre el total de su avance.
		Primavera 22			0			0		7	7	0	7	7		
		Diferencia	0	0	0	0	0	0	1	6	7	1	6	7		
Doctorado			H	M	Total	H	M	Total	H	M	Total	H	M	Total		
Ciencias Administrativas	Ciencias Económico Administrativas	Primavera 23			0			0			0	0	0	0	-100.00	Programa educativo con diversidad temporal en su oferta
		Primavera 22		1	1			0		4	4	0	4	4		
		Diferencia	0	-1	-1	0	0	0	0	-4	-4	0	-4	-4		
Derechos Humanos	Centro de Investigaciones Jurídico Político (CIJUREP)	Primavera 23			0			0	9	7	16	9	7	16	-11.11	
		Primavera 22			0			0	10	8	18	10	8	18		
		Diferencia	0	0	0	0	0	0	-1	-1	-2	-1	-1	-2		
Derecho y Argumentación Jurídica	Centro de Investigaciones Jurídico Político (CIJUREP)	Primavera 23			0			0	12	8	20	12	8	20	-25.93	
		Primavera 22			0			0	17	10	27	17	10	27		
		Diferencia	0	0	0	0	0	0	-5	-2	-7	-5	-2	-7		
Ciencias Biológicas	Centro Tlaxcala de Biología de la Conducta (CTBC)	Primavera 23	3	3	6	3	3	6	23	30	53	26	33	59	25.53	
		Primavera 22	2	3	5	2	3	5	20	22	42	22	25	47		
		Diferencia	1	0	1	1	0	1	3	8	11	4	8	12		
Educación	Ciencias de la Educación	Primavera 23			0			0	8	9	17	8	9	17	-37.04	
		Primavera 22			0			0	9	18	27	9	18	27		
		Diferencia	0	0	0	0	0	0	-1	-9	-10	-1	-9	-10		
Estudios territoriales	Centro de Investigaciones Interdisciplinarias Sobre Desarrollo Regional (CIISDER)	Primavera 23	3	7	10	2	7	9	3	11	14	5	18	23	15.00	
		Primavera 22	2	7	9	2	7	9	3	8	11	5	15	20		
		Diferencia	1	0	1	0	0	0	0	3	3	0	3	3		



DEPARTAMENTO DE DISEÑO Y ANÁLISIS ESTADÍSTICO

[Handwritten signature]

NIVEL	ESCUELA / FACULTAD / CENTRO	PERIODO	ASPIRANTES			NUEVO INGRESO			REINGRESO			MATRÍCULA TOTAL			% DE VARIACIÓN	CAUSA DE LA VARIACIÓN
Ciencias Sociales	Trabajo Social, Sociología y Psicología	Primavera 23			0			0	7	4	11	7	4	11	-47.62	
		Primavera 22			0			0	13	8	21	13	8	21		
		Diferencia	0	0	0	0	0	0	-6	-4	-10	-6	-4	-10		
Investigación Educativa	Centro de Investigación Educativo	Primavera 23			0			0	5	8	13	5	8	13	N/A	Programa Educativo de nueva creación, que aún no cubre el total de su avance.
		Primavera 22			0			0			0	0	0	0		
		Diferencia	0	0	0	0	0	0	5	8	13	5	8	13		
Ciencias Aplicadas a la Educación Especial	Ciencias para el Desarrollo Humano	Primavera 23			6			6			0	0	6	6	N/A	Programa Educativo de nueva creación, que aún no cubre el total de su avance.
		Primavera 22			0			0			0	0	0	0		
		Diferencia	0	6	6	0	6	6	0	0	0	0	6	6		

NOMBRE DEL CAMPUS: Tlaxco		MATRÍCULA																	
<i>Licenciatura</i>		H			M			Total			H			M			Total		
Ciencias Ambientales	Agrobiología	Primavera 23			0			0	12	34	46	12	34	46	-17.86				
		Primavera 22			0			0	17	39	56	17	39	56					
		Diferencia	0	0	0	0	0	0	-5	-5	-10	-5	-5	-10					

NOMBRE DEL CAMPUS: Huamantla / Xalpatlahuaya		MATRÍCULA																	
<i>Licenciatura</i>		H			M			Total			H			M			Total		
Medicina Veterinaria y Zootecnia	Agrobiología	Primavera 23			0			0	165	188	353	165	188	353	4.75				
		Primavera 22			0			0	174	163	337	174	163	337					
		Diferencia	0	0	0	0	0	0	-9	25	16	-9	25	16					
<i>Maestría</i>		H			M			Total			H			M			Total		
Etología Veterinaria	Agrobiología	Primavera 23			0			0	2	4	6	2	4	6	20.00				
		Primavera 22			0			0	2	3	5	2	3	5					
		Diferencia	0	0	0	0	0	0	0	1	1	0	1	1					

NOMBRE DEL CAMPUS: Zacatelco		MATRÍCULA																	
<i>Licenciatura</i>		H			M			Total			H			M			Total		
Química Clínica	Ciencias de la Salud	Primavera 23	19	64	83	6	28	34	113	304	417	119	332	451	-12.60				
		Primavera 22	50	105	155	13	40	53	131	332	463	144	372	516					
		Diferencia	-31	-41	-72	-7	-12	-19	-18	-28	-46	-25	-40	-65					
Enfermería y Obstetricia	Ciencias de la Salud	Primavera 23			0			0	83	334	417	83	334	417	-8.55				
		Primavera 22			0			0	92	364	456	92	364	456					
		Diferencia	0	0	0	0	0	0	-9	-30	-39	-9	-30	-39					
Médico Cirujano	Ciencias de la Salud	Primavera 23			0	25	52	77	306	622	928	331	674	1005	4.15				
		Primavera 22			0	24	53	77	318	570	888	342	623	965					
		Diferencia	0	0	0	1	-1	0	-12	52	40	-11	51	40					
<i>Maestría</i>		H			M			Total			H			M			Total		
Ciencias de la Salud Pública	Ciencias de la Salud	Primavera 23	4	14	18	4	14	18	5	4	9	9	18	27	N/A	Programa Educativo en proceso de liquidación solo atiende al reingreso.			
		Primavera 22			0			0			0	0	0	0					
		Diferencia	4	14	18	4	14	18	5	4	9	9	18	27					



MODALIDAD: NO ESCOLARIZADA

NIVEL	ESCUELA / FACULTAD / CENTRO / DES.	PERIODO	ASPIRANTES			NUEVO INGRESO			REINGRESO			MATRÍCULA TOTAL			% DE VARIACIÓN	CAUSA DE LA VARIACIÓN			
NOMBRE DEL CAMPUS: Calpulalpan		MATRÍCULA																	
<i>Licenciatura</i>		H			M			Total			H			M			Total		
Educación Inicial y Gestión de Instituciones	Unidad Académica Multidisciplinaria	Primavera 23			0			0	1	22	23	1	22	23	53.33	Programa educativo de Reciente creación que aún no cubre en so totalidad los periodos de avance			
		Primavera 22			12			2	2	1	12	13	1	14			15		
		Diferencia	0	-12	-12	0	-2	-2	0	10	10	0	8	8					

NIVEL	ESCUELA / FACULTAD / CENTRO	PERIODO	ASPIRANTES			NUEVO INGRESO			REINGRESO			MATRÍCULA TOTAL			% DE VARIACIÓN	CAUSA DE LA VARIACIÓN	
			H	M	Total	H	M	Total	H	M	Total	H	M	Total			
NOMBRE DEL CAMPUS: Tlaxcala			MATRÍCULA														
<i>Licenciatura</i>			H	M	Total	H	M	Total	H	M	Total	H	M	Total			
Educación Inicial y Gestión de Instituciones	Ciencias de la Educación	Primavera 23	2	35	37	2	46	48	2	56	58	4	102	106	307.69	Programa educativo de Reciente creación que aún no cubre en so totalidad los periodos de avance	
		Primavera 22		31	31		11	11		15	15	0	26	26			
		Diferencia	2	4	6	2	35	37	2	41	43	4	76	80			
<i>Maestría</i>			H	M	Total	H	M	Total	H	M	Total	H	M	Total			
Derechos Humanos	Centro de Investigaciones Jurídico Político (CIJUREP)	Primavera 23			0			0	16	14	30	16	14	30	172.73	Programa con oferta bianual	
		Primavera 22			0			0	7	4	11	7	4	11			
		Diferencia	0	0	0	0	0	0	9	10	19	9	10	19			
NOMBRE DEL CAMPUS: Zacatelco			MATRÍCULA														
<i>Especialidad</i>			H	M	Total	H	M	Total	H	M	Total	H	M	Total			
Salud Pública	Ciencias de la Salud	Primavera 23			0			0	7	14	21	7	14	21	23.53	Programa educativo de Reciente creación que aún no cubre en so totalidad los periodos de avance	
		Primavera 22			0			0	6	11	17	6	11	17			
		Diferencia	0	0	0	0	0	0	1	3	4	1	3	4			
Enfermería Perinatal	Ciencias de la Salud	Primavera 23			0			0	1	24	25	1	24	25	-21.88	Programa educativo de Reciente creación que aún no cubre en so totalidad los periodos de avance	
		Primavera 22		21	21		19	19	3	10	13	3	29	32			
		Diferencia	0	-21	-21	0	-19	-19	-2	14	12	-2	-5	-7			
TOTAL MATRÍCULA INICIO PRIMAVERA 2023			518	930	1448	409	716	1125	5209	9469	14678	5618	10185	15803			
TOTAL MATRÍCULA INICIO PRIMAVERA 2022			777	1422	2199	361	663	1024	4967	9016	13983	5328	9679	15007			
DIFERENCIA Y VARIACIÓN			-259	-492	-751	48	53	101	242	453	695	290	506	796	5.3		

FUENTE: SIIA-ST CORTE AL 30 DE MARZO 2023

MC. BLANCA LETICIA DÁVILA GUTIÉRREZ
JEFA DEL DEPARTAMENTO DE DISEÑO Y ANÁLISIS ESTADÍSTICO



DEPARTAMENTO DE DISEÑO
Y ANÁLISIS ESTADÍSTICO

2023

PRIMER
INFORME
SEMESTRAL
ESPECIFICO



Universidad
Autónoma de
Tlaxcala

2. POR CAMPUS



NOMBRE DE LA INSTITUCIÓN: UNIVERSIDAD AUTÓNOMA DE TLAXCALA

INFORME DE MATRÍCULA: INICIO DE PERIODO ENERO - MARZO PRIMAVERA 2023 Y 2022

VARIACIÓN DE LA MATRÍCULA SEMESTRAL UATx. (POR CAMPUS)

MODALIDAD: ESCOLARIZADA

NIVEL	MATRÍCULA PRIMAVERA 2023	MATRÍCULA PRIMAVERA 2022	VARIACIÓN	% DE VARIACIÓN
NOMBRE DEL CAMPUS: Amaxac				
LICENCIATURA	554	561	-7	-1.25
NOMBRE DEL CAMPUS: Apizaco				
LICENCIATURA	574	578	-4	-0.69
MAESTRÍA	83	62	21	33.87
DOCTORADO	18	12	6	50.00
NOMBRE DEL CAMPUS: Calpulalpan				
LICENCIATURA	1339	1303	36	2.76
MAESTRÍA	28	28	0	0.00
NOMBRE DEL CAMPUS: Contla de Juan Cuamatzi				
LICENCIATURA	1109	931	178	19.12
MAESTRÍA	11	24	-13	-54.17
NOMBRE DEL CAMPUS: Xalpatlahuaya / Huamantla				
LICENCIATURA	353	337	16	4.75
MAESTRÍA	6	5	1	20.00
NOMBRE DEL CAMPUS: Ixtacuixtla				
LICENCIATURA	252	211	41	19.43
MAESTRÍA	46	39	7	17.95
NOMBRE DEL CAMPUS: San Pablo del Monte				
LICENCIATURA	731	662	69	10.42
NOMBRE DEL CAMPUS: Tlaxcala				
LICENCIATURA	7636	7206	430	5.97
ESPECIALIDAD	9	9	0	0.00
MAESTRÍA	217	263	-46	-17.49
DOCTORADO	165	164	1	0.61
NOMBRE DEL CAMPUS: Teacalco				
LICENCIATURA	521	518	3	0.58
NOMBRE DEL CAMPUS: Tlaxco				
LICENCIATURA	46	56	-10	-17.86
NOMBRE DEL CAMPUS: Zacatelco				
LICENCIATURA	1873	1937	-64	-3.30
MAESTRÍA	27	0	27	N/A
TOTAL Matrícula Escolarizada UATx	15598	14906	692	4.6

MODALIDAD: NO ESCOLARIZADA

NIVEL	MATRÍCULA PRIMAVERA 2023	MATRÍCULA PRIMAVERA 2022	VARIACIÓN	% DE VARIACIÓN
NOMBRE DEL CAMPUS: Zacatelco				
ESPECIALIDAD	46	49	-3	-6.12
NOMBRE DEL CAMPUS: Calpulalpan				
LICENCIATURA	23	15	8	53.33
NOMBRE DEL CAMPUS: Tlaxcala				
LICENCIATURA	106	26	80	307.69
NOMBRE DEL CAMPUS: Tlaxcala				
MAESTRIA	30	11	19	172.73
TOTAL Matrícula No Escolarizada UATx	205	101	104	103.0
GRAN TOTAL UATx	15803	15007	796	5.3

FUENTE: SIAA-ST- CORTE AL 30 DE MARZO 2023



DEPARTAMENTO DE ADMINISTRACIÓN Y ANÁLISIS ESTADÍSTICO
M.C. BLANCA LENCIA DÁVILA GUTIÉRREZ

2023

PRIMER
INFORME
SEMESTRAL
ESPECIFICO



Universidad
Autónoma de
Tlaxcala

3. FACULTAD



INFORME DE MATRÍCULA: INICIO DE PERIODO ENERO - MARZO PRIMAVERA 2023 Y 2022
(Comparativo por Programa Educativo)

MODALIDAD: ESCOLARIZADA

NIVEL/ Programa Educativo	ESCUELA / FACULTAD / CENTRO / DES	MATRÍCULA PRIMAVERA 2023	MATRÍCULA PRIMAVERA 2022	VARIACIÓN	% DE VARIACIÓN	CAUSA DE LA VARIACIÓN
NOMBRE DEL CAMPUS: Amaxac de Guerrero						
Licenciatura						
Negocios Internacionales	Ciencias Económico Administrativas	403	385	18	4.68	
Turismo Internacional	Ciencias Económico Administrativas	151	176	-25	-14.20	
NOMBRE DEL CAMPUS: Apizaco						
Licenciatura						
Ingeniería en Computación	Ciencias Básicas, Ingeniería y Tecnología	237	215	22	10.23	
Ingeniería en Sistemas Electrónicos	Ciencias Básicas, Ingeniería y Tecnología	41	37	4	10.81	
Ingeniería Mecánica	Ciencias Básicas, Ingeniería y Tecnología	54	45	9	20.00	
Ingeniería Química	Ciencias Básicas, Ingeniería y Tecnología	126	141	-15	-10.64	
Matemáticas Aplicadas	Ciencias Básicas, Ingeniería y Tecnología	49	63	-14	-22.22	
Química Industrial	Ciencias Básicas, Ingeniería y Tecnología	67	77	-10	-12.99	
Maestría						
Ciencias de la Calidad	Ciencias Básicas, Ingeniería y Tecnología	49	38	11	28.95	
Ciencias en Ingeniería Química	Ciencias Básicas, Ingeniería y Tecnología	10	4	6	150.00	
Ingeniería del Software	Ciencias Básicas, Ingeniería y Tecnología	8	6	2	33.33	
Uso y Gestión de Tecnologías de la Información	Ciencias Básicas, Ingeniería y Tecnología	8	6	2	33.33	
Ciencias en Sistemas Computacionales y Electrónicos	Ciencias Básicas, Ingeniería y Tecnología	1	3	-2	-66.67	
Matemáticas	Ciencias Básicas, Ingeniería y Tecnología	7	5	2	40.00	
Doctorado						
Ciencias en Ingeniería Química	Ciencias Básicas, Ingeniería y Tecnología	7	1	6	600.00	
Ciencias en Sistemas Computacionales y Electrónicos	Ciencias Básicas, Ingeniería y Tecnología	11	11	0	0.00	
NOMBRE DE LA UNIDAD: Calpulalpan						
Licenciatura						
Administración	Unidad Académica Multidisciplinaria	95	98	-3	-3.06	
Turismo Internacional	Unidad Académica Multidisciplinaria	120	124	-4	-3.23	
Ciencias de la Educación	Unidad Académica Multidisciplinaria	250	239	11	4.60	
Ciencias Políticas y Administración Pública	Unidad Académica Multidisciplinaria	33	37	-4	-10.81	
Contaduría Pública	Unidad Académica Multidisciplinaria	89	94	-5	-5.32	
Derecho	Unidad Académica Multidisciplinaria	262	279	-17	-6.09	
Enseñanza de Lenguas	Unidad Académica Multidisciplinaria	101	91	10	10.99	
Ingeniería en Computación	Unidad Académica Multidisciplinaria	85	67	18	26.87	
Psicología	Unidad Académica Multidisciplinaria	172	159	13	8.18	
Nutrición	Unidad Académica Multidisciplinaria	132	115	17	14.78	
Maestría						
Educación	Unidad Académica Multidisciplinaria	28	28	0	0.00	
NOMBRE DEL CAMPUS: Contla de Juan Cuamatzi						
Licenciatura						
Arquitectura	Diseño Arte y Arquitectura	730	622	108	17.36	
Artes Visuales	Diseño Arte y Arquitectura	191	156	35	22.44	
Diseño Automotriz	Diseño Arte y Arquitectura	59	50	9	18.00	
Diseño Textil	Diseño Arte y Arquitectura	129	103	26	25.24	
Maestría						
Gestión de Obra Pública Municipal	Diseño Arte y Arquitectura	0	0	0	N/A	
Diseño del Espacio Interior	Diseño Arte y Arquitectura	11	24	-13	-54.17	
NOMBRE DEL CAMPUS: Ixtacuixtla						
Licenciatura						
Biología	Agrobiología	158	139	19	13.67	
Naturopatía	Agrobiología	94	72	22	30.56	
Maestría						
Ciencias en Sistemas del Ambiente	Centro de Investigaciones en Genética y Ambiente (CIGyA)	12	14	-2	-14.29	



NIVEL/ Programa Educativo	ESCUELA / FACULTAD / CENTRO / DES	PRIMAVERA 2023	PRIMAVERA 2022	VARIACIÓN	% DE VARIACIÓN	CAUSA DE LA VARIACIÓN
Biología y Manejo de Recursos Naturales	Centro de Investigaciones en Genética y Ambiente (CIGyA)	17	13	4	30.77	
Ciencias en Gestión Integral de Cuencas Hidrográficas	Centro de Investigaciones en Genética y Ambiente (CIGyA)	17	12	5	41.67	
NOMBRE DEL CAMPUS: San Pablo del Monte						
Licenciatura						
Administración	Ciencias Económico Administrativas	175	187	-12	-6.42	
Criminología	Derecho, Ciencias Políticas y Criminología	24	0	24	N/A	Programa educativo con diversidad temporal en su oferta, reactivado
Nutrición	Ciencias de la Salud	311	320	-9	-2.81	
Psicología	Trabajo social Sociología y Psicología	183	132	51	38.64	
Trabajo Social	Trabajo social Sociología y Psicología	38	23	15	65.22	
NOMBRE DEL CAMPUS: Teacalco						
Licenciatura						
Derecho	Unidad Académica Multidisciplinaria	261	272	-11	-4.04	
Psicología	Unidad Académica Multidisciplinaria	198	182	16	8.79	
Trabajo Social	Unidad Académica Multidisciplinaria	62	64	-2	-3.13	
NOMBRE DEL CAMPUS: Tlaxcala						
Licenciatura						
Ciencias de la Educación	Ciencias de la Educación	981	888	93	10.47	
Comunicación e Innovación Educativa	Ciencias de la Educación	135	108	27	25.00	
Administración	Ciencias Económico Administrativas	453	402	51	12.69	
Contaduría Pública	Ciencias Económico Administrativas	688	615	73	11.87	
Pedagogía Gerontológica	Ciencias para el Desarrollo Humano	24	31	-7	-22.58	
Ciencias de la Familia	Ciencias para el Desarrollo Humano	28	25	3	12.00	
Educación Especial	Ciencias para el Desarrollo Humano	150	147	3	2.04	
Ciencias Políticas y Administración Pública	Derecho, Ciencias Políticas y Criminología	272	319	-47	-14.73	
Criminología	Derecho, Ciencias Políticas y Criminología	114	47	67	142.55	Programa educativo con diversidad temporal en su oferta, reactivado
Derecho	Derecho, Ciencias Políticas y Criminología	1840	1791	49	2.74	
Antropología	Filosofía y Letras	27	36	-9	-25.00	
Enseñanza de Lenguas	Filosofía y Letras	521	503	18	3.58	
Filosofía	Filosofía y Letras	39	29	10	34.48	
Historia	Filosofía y Letras	50	33	17	51.52	
Lengua y Literatura Hispanoamericana	Filosofía y Letras	64	72	-8	-11.11	
Cirujano Dentista	Odontología	1022	916	106	11.57	
Psicología	Trabajo Social, Sociología y Psicología	709	711	-2	-0.28	
Psicoterapia	Trabajo Social, Sociología y Psicología	174	145	29	20.00	
Sociología	Trabajo Social, Sociología y Psicología	55	51	4	7.84	
Trabajo Social	Trabajo Social, Sociología y Psicología	290	337	-47	-13.95	
Especialidad						
Endodoncia	Odontología	9	9	0	0.00	
Maestría						
Administración	Ciencias Económico Administrativas	13	15	-2	-13.33	
Administración Tributaria	Ciencias Económico Administrativas	11	21	-10	-47.62	
Análisis Regional	Centro de Investigaciones Multidisciplinarias	25	27	-2	-7.41	
Ciencias Biológicas	Centro Tlaxcala de Biología de la Conducta	35	45	-10	-22.22	
Ciencias Sociales	Trabajo Social, Sociología y Psicología	10	10	0	0.00	
Derecho Constitucional y Procesal Constitucional	Centro de Investigaciones Jurídico Políticas	19	29	-10	-34.48	
Derecho Fiscal	Centro de Investigaciones Jurídico Políticas	13	21	-8	-38.10	
Derecho Penal Contradictorio Adversarial	Centro de Investigaciones Jurídico Políticas	10	24	-14	-58.33	
Desarrollo Educativo e Investigación	Centro de Investigación Educativa	16	0	16	N/A	Programa Educativo de nueva creación, que aún no cubre el total de su avance
Educación	Ciencias de la Educación	6	13	-7	-53.85	
Estomatología integral del niño y el adolescente	Odontología	14	7	7	100.00	Programa Educativo de nueva creación, que aún no cubre el total de su avance
Estudios de Género	Trabajo Social, Sociología y Psicología	5	7	-2	-28.57	
Estudios del Discurso y Literariedades Académicas	Filosofía y Letras	10	10	0	0.00	
Fiscalización, Transparencia y Rendición de cuentas	Centro de Investigaciones Jurídico Políticas	0	1	-1	-100.00	Programa Educativo suspendido solo atiende al reingreso.
Gobierno y Buena Política	Centro de Investigaciones Jurídico Políticas	3	13	-10	-76.92	
Lenguas Modernas y Estudios del Discurso	Filosofía y Letras	0	1	-1	0.00	Programa Educativo suspendido solo atiende al reingreso.
Psicología	Trabajo Social, Sociología y Psicología	13	2	11	550.00	Programa educativo con diversidad temporal en su oferta
Terapia Familiar	Ciencias para el Desarrollo Humano	6	8	-2	-25.00	
Trabajo Social	Trabajo Social, Sociología y Psicología	8	9	-1	-11.11	
Doctorado						
Ciencias Administrativas	Ciencias Económico Administrativas		4	-4	-100.00	Programa educativo con diversidad temporal en su oferta
Derecho Humanos	Derecho, Ciencias Políticas y Criminología	16	18	-2	-11.11	



DEPARTAMENTO DE DISEÑO Y ANÁLISIS ESTADÍSTICO

NIVEL/ Programa Educativo	ESCUELA / FACULTAD / CENTRO / DES	PRIMAVERA 2023	PRIMAVERA 2022	VARIACIÓN	% DE VARIACIÓN	CAUSA DE LA VARIACIÓN
Derecho y Argumentación Jurídica	Centro de Investigaciones Jurídico Políticas	20	27	-7	-25.93	
Ciencias Biológicas	Centro Tlaxcala de Biología de la Conducta	59	47	12	25.53	
Educación	Ciencias de la Educación	17	27	-10	-37.04	
Investigación Educativa	Centro de Investigación Educativa	13	0	13	N/A	Programa Educativo de nueva creación, que aún no cubre el total de su avan
Ciencias aplicadas a la Educación Especial	Ciencias para el Desarrollo Humano	6	0	6	N/A	Programa Educativo de nueva creación, que aún no cubre el total de su avan
Estudios Territoriales	Centro de Investigaciones Multidisciplinarias Sobre Desarrollo Regional (CIISDER)	23	20	3	15.00	
Ciencias Sociales	Trabajo social Sociología y Psicología	11	21	-10	-47.62	

NOMBRE DEL CAMPUS: Tlaxco

Licenciatura						
Ciencias Ambientales	Agrobiología	46	56	-10	-17.86	

NOMBRE DEL CAMPUS: Xalpatlahuaya / Huamantla

Licenciatura						
Medicina Veterinaria y Zootecnia	Agrobiología	353	337	16	4.75	
Maestría						
Etología Veterinaria	Agrobiología	6	5	1	20.00	

NOMBRE DEL CAMPUS: Zacatelco

Licenciatura						
Enfermería y Obstetricia	Ciencias de la Salud	417	456	-39	-8.55	
Química Clínica	Ciencias de la Salud	451	516	-65	-12.60	
Médico Cirujano	Ciencias de la Salud	1005	965	40	4.15	
Maestría						
Ciencias de la Salud Pública	Ciencias de la Salud	27	0	27	N/A	Programa Educativo en proceso de liquidación solo atiende al reingreso.

TOTAL Matrícula Ecolarizada UATx.

15598 14906 692 4.6

MODALIDAD: NO ESCOLARIZADA

NIVEL/ Programa Educativo	ESCUELA / FACULTAD / CENTRO / DES	MATRÍCULA PRIMAVERA 2023	MATRÍCULA PRIMAVERA 2022	VARIACIÓN	% DE VARIACIÓN	CAUSA DE LA VARIACIÓN
---------------------------	-----------------------------------	--------------------------	--------------------------	-----------	----------------	-----------------------

NOMBRE DEL CAMPUS: Calpulalpan

Licenciatura						
Educación Inicial y Gestión de Instruiciones	Unidad Académica Multidisciplinaria	23	15	8	53.33	Programa educativo de Reciente creación que aún no cubre en so totalidad lo periodos de avance

NOMBRE DEL CAMPUS: Tlaxcala

Licenciatura						
Educación Inicial y Gestión de Instruiciones	Tlaxcala	106	26	80	307.69	Programa educativo de Reciente creación que aún no cubre en so totalidad lo periodos de avance
Maestría						
Derechos Humanos	Derecho Ciencias Políticas y Criminología	30	11	19	172.73	

NOMBRE DEL CAMPUS: Zacatelco

Especialidad						
Salud Pública	Ciencias de la Salud	21	17	4	23.53	Programa educativo de Reciente creación que aún no cubre en so totalidad lo periodos de avance
Enfermería Perinatal	Ciencias de la Salud	25	32	-7	-21.88	Programa educativo de Reciente creación que aún no cubre en so totalidad lo periodos de avance

TOTAL Matrícula No Ecolarizada UATx.

205 101 104 103.0

TOTAL UATx.

15803 15007 796 5.3

FUENTE: SIIA-ST CORTE AL 30 DE MARZO 2023



 MC. BLANCA LETICIA DÁVILA GUTIÉRREZ
 JEFA DEL DEPARTAMENTO DE DISEÑO Y ANÁLISIS ESTADÍSTICO
DEPARTAMENTO DE DISEÑO Y ANÁLISIS ESTADÍSTICO

2023

PRIMER
INFORME
SEMESTRAL
ESPECIFICO



Universidad
Autónoma de
Tlaxcala

4. PROGRAMA



NOMBRE DE LA INSTITUCIÓN: UNIVERSIDAD AUTÓNOMA DE TLAXCALA

INFORME DE MATRÍCULA: INICIO DE PERIODO ENERO - MARZO PRIMAVERA 2023 Y 2022
VARIACIÓN DE LA MATRÍCULA SEMESTRAL UATx,
(POR PROGRAMA EDUCATIVO Y FACULTAD)

DIVISIÓN	FACULTAD Y/O UNIDAD	PROGRAMA EDUCATIVO	NIVEL	INDICADORES		VARIACIÓN	% DE VARIACIÓN	
				MATRÍCULA PRIMAVERA 2023	MATRÍCULA PRIMAVERA 2022			
CIENCIAS BIOLÓGICAS	CIENCIAS DE LA SALUD	Enfermería y Obstetricia	Licenciatura	417	456	-39	-8.55	
		Médico Cirujano	Licenciatura	1005	965	40	4.15	
		Nutrición	Licenciatura	443	435	8	1.84	
		Química Clínica	Licenciatura	451	516	-65	-12.60	
		Ciencias De La Salud Pública	Maestría	27	0	27	N/A	
		Salud Publica	Especialidad	21	17	4	23.53	
		Enfermería Perinatal	Especialidad	25	32	-7	-21.88	
		Total Facultad		2389	2421	-32	-1.32	
	ODONTOLOGÍA	Cirujano Dentista	Licenciatura	1022	916	106	11.57	
		Endodoncia	Especialidad	9	9	0	0.00	
		Estomatología Integral del Niño y el Adolescente	Maestría	14	7	7	100.00	
		Total Facultad		1045	932	113	12.12	
	AGROBIOLOGÍA	Biología	Licenciatura	158	139	19	13.67	
		Naturopatía	Licenciatura	94	72	22	30.56	
		Medicina Veterinaria y Zootecnia	Licenciatura	353	337	16	4.75	
		Ciencias Ambientales	Licenciatura	46	56	-10	-17.86	
		Etología Veterinaria	Maestría	6	5	1	20.00	
		Ciencias en Gestión Integral de Cuencas Hidrográficas	Maestría	17	12	5	41.67	
		Total Facultad		674	621	53	8.53	
	CIGYA	Biotecnología y Manejo de Recursos Naturales	Maestría	17	13	4	30.77	
		Total Centro		17	13	4	30.77	
	CICB	Ciencias en Sistemas Del Ambiente	Maestría	12	14	-2	-14.29	
		Total Centro		12	14	-2	-14.29	
	CTBC	Ciencias Biológicas	Maestría	35	45	-10	-22.22	
		Ciencias Biológicas	Doctorado	59	47	12	25.53	
		Total Centro		94	92	2	2.17	
	TOTAL DIVISIÓN				4231	4093	138	3.37
	CIENCIAS SOCIALES Y ADMINISTRATIVAS	DERECHO, CIENCIAS POLÍTICAS Y CRINOLOGÍA	Derecho	Licenciatura	2363	2342	21	0.90
Ciencias Políticas y Administración Pública			Licenciatura	305	356	-51	-14.33	
Criminología			Licenciatura	138	47	91	193.62	
Total Facultad				2806	2745	61	2.22	
CIJUREP		Derechos Humanos	Maestría	30	11	19	172.73	
		Derechos Humanos	Doctorado	16	18	-2	-11.11	
		Derecho Constitucional y Procesal Constitucional	Maestría	19	29	-10	-34.48	
		Gobierno y Buena Política	Maestría	3	13	-10	-76.92	
		Derecho Fiscal	Maestría	13	21	-8	-38.10	
		Derecho Penal Contradictorio Adversarial	Maestría	10	24	-14	-58.33	
		Fiscalización, Transparencia y Rendición De Cuentas	Maestría	0	1	-1	-100.00	
		Derecho y Argumentación Jurídica	Doctorado	20	27	-7	-25.93	
Total Centro			111	144	-33	-22.92		
CIENCIAS ECONÓMICO ADMINISTRATIVAS		Contaduría Publica	Licenciatura	777	709	68	9.59	
		Administración	Licenciatura	723	687	36	5.24	
		Negocios Internacionales	Licenciatura	403	385	18	4.68	
		Turismo Internacional	Licenciatura	271	300	-29	-9.67	
		Administración	Maestría	13	15	-2	-13.33	
		Administración Tributaria	Maestría	11	21	-10	-47.62	
		Ciencias Administrativas	Doctorado	0	4	-4	-100.00	
Total Facultad			2198	2121	77	3.63		
TRABAJO SOCIAL, SOCIOLOGÍA Y PSICOLOGÍA		Trabajo Social	Licenciatura	390	424	-34	-8.02	
		Sociología	Licenciatura	55	51	4	7.84	
		Psicología	Licenciatura	1262	1184	78	6.59	
		Psicoterapia	Licenciatura	174	145	29	20.00	
		Ciencias Sociales	Maestría	10	10	0	0.00	
		Ciencias Sociales	Doctorado	11	21	-10	-47.62	
		Estudios De Género	Maestría	5	7	-2	-28.57	
		Trabajo Social	Maestría	8	9	-1	-11.11	
		Psicología	Maestría	13	2	11	550.00	
		Total Facultad		1928	1853	75	4.05	
CIISDER		Análisis Regional	Maestría	25	27	-2	-7.41	
	Estudios Territoriales	Doctorado	23	20	3	15.00		
	Total Centro		48	47	1	2.13		
TOTAL DIVISIÓN				7091	6910	181	2.62	

DEPARTAMENTO DE DISEÑO
ANÁLISIS ESTADÍSTICO

DIVISIÓN	FACULTAD Y/O UNIDAD	PROGRAMA EDUCATIVO	NIVEL	INDICADORES		VARIACIÓN	% DE VARIACIÓN		
				MATRICULA PRIMAVERA 2023	MATRICULA PRIMAVERA 2022				
DIVISIÓN DE CIENCIAS Y HUMANIDADES	FILOSOFÍA Y LETRAS	Enseñanza de Lenguas	Licenciatura	622	594	28	4.71		
		Historia	Licenciatura	50	33	17	51.52		
		Lengua y Literatura Hispanoamericana	Licenciatura	64	72	-8	-11.11		
		Filosofía	Licenciatura	39	29	10	34.48		
		Antropología	Licenciatura	27	36	-9	-25.00		
		Lenguas Modernas y Estudios Del Discurso	Maestría	0	1	-1	0.00		
		Estudios Del Discurso y Literacidades Académicas	Maestría	10	10	0	0.00		
	Total Facultad			812	775	37	4.77		
	CIENCIAS DE LA EDUCACIÓN	Ciencias de la Educación	Licenciatura	1231	1127	104	9.23		
		Comunicación e Innovación Educativa	Licenciatura	135	108	27	25.00		
		Educación Inicial y Gestión De Instituciones	Licenciatura	129	41	88	214.63		
		Educación	Maestría	34	41	-7	-17.07		
		Educación	Doctorado	17	27	-10	-37.04		
		Total Facultad			1546	1344	202	15.03	
	CIE	Desarrollo Educativo e Investigación	Maestría	16	0	16	N/A		
		Investigación Educativa	Doctorado	13	0	13	N/A		
		Total Centro		29	0	29	N/A		
	CIENCIAS PARA EL DESARROLLO HUMANO	Educación Especial	Licenciatura	150	147	3	2.04		
		Ciencias de la Familia	Licenciatura	28	25	3	12.00		
		Pedagogía Gerontológica	Licenciatura	24	31	-7	-22.58		
		Terapia Familiar	Maestría	6	8	-2	-25.00		
		Ciencias Aplicadas a la Educación Especial	Doctorado	6	0	6	N/A		
		Total Facultad			214	211	3	1.42	
	TOTAL DIVISIÓN			2601	2330	271	11.63		
	CIENCIAS BÁSICAS INGENIERÍA Y TECNOLOGÍA	CIENCIAS BÁSICAS	Química Industrial	Licenciatura	67	77	-10	-12.99	
			Matemáticas Aplicadas	Licenciatura	49	63	-14	-22.22	
			Matemáticas	Maestría	7	5	2	40.00	
			Total Facultad		123	145	-22	-15.17	
		INGENIERÍA Y TECNOLOGÍA	Ingeniería Química	Licenciatura	126	141	-15	-10.64	
			Ingeniería en Computación	Licenciatura	322	282	40	14.18	
			Ingeniería Mecánica	Licenciatura	54	45	9	20.00	
			Ingeniería en Sistemas Electrónicos	Licenciatura	41	37	4	10.81	
			Ciencias de la Calidad	Maestría	49	38	11	28.95	
			Ciencias en Sistemas Computacionales y Electrónicos	Maestría	1	3	-2	-66.67	
			Ciencias en Ingeniería Química	Maestría	10	4	6	150.00	
			Uso y Gestión de Tecnologías de la Información	Maestría	8	6	2	33.33	
			Ingeniería del Software	Maestría	8	6	2	33.33	
			Ciencias En Ingeniería Química	Doctorado	7	1	6	600.00	
Ciencias en Sistemas Computacionales y Electrónicos			Doctorado	11	11	0	0.00		
Total Facultad					637	574	63	10.98	
TOTAL DIVISIÓN					760	719	41	5.70	
DISEÑO ARTE Y ARQUITECTURA(*)			DISEÑO, ARTE Y ARQUITECTURA	Diseño Textil	Licenciatura	129	103	26	25.24
				Arquitectura	Licenciatura	730	622	108	17.36
				Artes Visuales	Licenciatura	191	156	35	22.44
	Diseño Automotriz	Licenciatura		59	50	9	18.00		
	Diseño Del Espacio Interior	Maestría		11	23	-13	-54.17		
	Total Facultad				1120	955	165	17.28	
TOTAL UATx				15803	15007	796	5.3		

FUENTE: SIIA-ST CORTE AL 30 DE MARZO 2023

(*) Facultad Académica



MC. BLANCA FERNANDA DÁVILA GUTIÉRREZ
JEFA DEL DEPARTAMENTO DE DISEÑO Y ANÁLISIS ESTADÍSTICO

DEPARTAMENTO DE DISEÑO Y ANÁLISIS ESTADÍSTICO