



"2023, año de la concienciación sobre las personas con trastorno del espectro autista"

RECTORÍA

Oficio No. 454/2023-1

Universidad Autónoma de Baja California

07 JUL 2023

**RECTORÍA
DESPACHADO**


DR. FRANCISCO LUCIANO CONCHEIRO BÓRQUEZ
SUBSECRETARIO DE EDUCACIÓN SUPERIOR
DE LA SECRETARIA DE EDUCACIÓN PÚBLICA
P R E S E N T E.-

Apreciable Doctor:

Con el propósito de atender lo dispuesto en el Artículo 34 Fracción III del Presupuesto de Egresos de la Federación para el Ejercicio Fiscal 2023 en lo referente a la Matrícula de las Universidades Públicas, me permito enviar en papel y en forma electrónica el Informe de Resultados de la Auditoría Externa a la Matrícula de la Universidad Autónoma de Baja California correspondiente al ciclo escolar 2023-1.

Sin otro particular de momento y quedando pendiente para cualquier aclaración que considere pertinente, me reitero de Usted.

ATENTAMENTE
Mexicali, Baja California, a 07 de julio de 2023
"POR LA REALIZACIÓN PLENA DEL SER"



RECTOR

DR. LUIS ENRIQUE PALAFOX MAESTRE



Universidad Autónoma de Baja California
RECTORÍA

- C.c.p Dra. Carmen Enedina Rodríguez Armenta.- Directora General de Educación Superior Universitaria de la S.E.P.
- ∴ C.P. María Gabriela Rosas Bazúa.- Tesorera de la UABC
- Mtro. José María Armendáriz Palomares.- Auditor Interno de la UABC
- Mtra. Edith Montiel Ayala.- Coordinadora General de Servicios Estudiantiles y Gestión Escolar de la UABC
- Expediente/ Minutario
- LEPM /JMAP/JOB/iyar*

Dr. [Signature]




Sistema de Control de Gestión

SES-2023-000652-1-1					
Referencia		Area emisora	Universidad Autónoma de Baja California.	Area que recibe	Dirección de Planeación y Evaluación
Sintesis	F. 000652, 454/2023-1, 07-07-2023, EL DR. LUIS ENRIQUE PALAFOX MAESTRE, RECTOR DE LA UNIVERSIDAD AUTONOMA DE BAJA CALIFORNIA, REMITE INFORME DE RESULTADOS DE AUDITORIA EXTERNA A LA MATRICULA DE LA UABC DEL CICLO ESCOLAR 2023-1. MCRP				
Tipo de documento Oficio	Fecha de documento 07/07/2023	Fecha de recepción 27/07/2023 07:07:00 a. m.		Fecha compromiso 08/08/2023	Estado En Proceso
Remitente:	Universidad Autónoma de Baja California. Luis Enrique Palafox Maestre. Rector. Carretera al Sur Km 5.5., Apartado Postal 19-,B, C.P. 23080, La Paz Baja California Sur, México.				
Dirigido A:	Dirección de Planeación y Evaluación				
Con copia A:					
Documento:	SES-2023-000652.pdf				



Universidad Autónoma
de Baja California

"2023, año de la concienciación sobre las personas con trastorno del espectro autista"



RECTORÍA

Oficio No. 453/2023-1

Universidad Autónoma
de Baja California

07 JUL 2023

**RECTORÍA
DESPACHADO**

DIP. ADELA PIÑA BERNAL
PRESIDENTA DE LA COMISIÓN DE EDUCACIÓN
CÁMARA DE DIPUTADOS
DEL H. CONGRESO DE LA UNIÓN
LXV LEGISLATURA
P R E S E N T E.-

Con el propósito de atender lo dispuesto en el Artículo 34 Fracción III del Presupuesto de Egresos de la Federación para el Ejercicio Fiscal 2023 en lo referente a la Matrícula de las Universidades Públicas, me permito enviar en papel y en forma electrónica el Informe de Resultados de la Auditoría Externa a la Matrícula de la Universidad Autónoma de Baja California correspondiente al ciclo escolar 2023-1.

Sin otro particular de momento y quedando pendiente para cualquier aclaración que considere pertinente, me reitero de Usted.

OFICINA DE ATENCIÓN AL SERVIDOR
 SECRETARÍA DE EDUCACIÓN PÚBLICA
 A CALLE DE BARRIO

2023 JUL 27 PM 1:47

OFICINA DE PARTES
 RECIBIDO

ATENTAMENTE
Mexicali, Baja California, a 07 de julio de 2023
"POR LA REALIZACIÓN PLENA DEL SER"

~~RECTOR~~

DR. LUIS ENRIQUE PALAFOX MAESTRE



Universidad Autónoma
de Baja California
RECTORÍA

C.c.p: DR. Francisco Luciano Concheiro Bórquez.- Subsecretario de Educación Superior de la S.E.P
Dra. Carmen Enedina Rodríguez Armenta.- Directora General de Educación Superior Universitaria de la S.E.P.
C.P. María Gabriela Rosas Bazúa.- Tesorera de la UABC
Mtro. José María Armendáriz Palomares.- Auditor Interno de la UABC
Mtra. Edith Montiel Ayala.- Coordinadora General de Servicios Estudiantiles y Gestión Escolar de la UABC
Expediente/Minutario
LEPM/JMAP/JOB/iyar*

Dm



Asociación Mexicana de Órganos de Control y Vigilancia en Instituciones de Educación Superior, A. C.

DR. LUIS ENRIQUE PALAFOX MAESTRE
RECTOR DE LA UNIVERSIDAD AUTÓNOMA DE BAJA CALIFORNIA
P R E S E N T E:

Con base en las disposiciones del Presupuesto de Egresos de la Federación para el Ejercicio Fiscal 2023; las consideraciones en relación a la matrícula emitidas por la SEP y su solicitud para que la AMOCVIES, A.C. auditara el Primer informe semestral de matrícula y su variación con respecto al año anterior, la Universidad Autónoma del Estado de Quintana Roo fue designada como Auditor Externo AMOCVIES, A.C. para efectuar la auditoría a la matrícula de la Universidad Autónoma de Baja California.

OBJETIVO

Verificar la confiabilidad de los datos reportados en los informes de matrícula del Primer semestre en cumplimiento de las disposiciones que aplican del artículo 35, fracción III, del Presupuesto de Egresos de la Federación para el ejercicio fiscal 2023.

ALCANCES

Recibida la información de la matrícula conforme a las indicaciones y formatos determinados por la SEP, cuyo contenido es responsabilidad de la Coordinación General de Servicios Estudiantiles y Gestión Escolar de la Universidad Autónoma de Baja California, se analizó de la siguiente manera.

- I. Se revisó el cálculo de la muestra de los expedientes escolares de alumnos con base en la fórmula proporcionada por AMOCVIES, A.C., la estratificación se realizó por escuela/facultad. El total de matrícula de la Universidad reportado en el informe DGEUI-SEP es de 66,715 alumnos y la muestra que se revisó es de 97 expedientes escolares.
- II. La auditoría consistió en la confrontación de la evidencia que soporta las cifras de la matrícula reportadas en el Primer informe semestral de matrícula con base en el esquema determinado por la AMOCVIES, A.C., comprometiéndose a presentar los resultados de dicha auditoría externa con todo profesionalismo, imparcialidad y objetividad.

**Universidad Autónoma
de Baja California**

10 JUL 2023

**RECTORÍA
RECIBIDO**



RESULTADOS

1. Soporte de aspirantes a la Institución.

No todos los programas educativos de la Institución cuentan con soporte documental en formato electrónico de los aspirantes registrados en el *Informe DGESUI-SEP*.

Recomendación.

Se debe contar con archivo electrónico de la base de datos de los aspirantes de los programas educativos de posgrado (especialidad, maestría y doctorado).

2. Análisis de duplicidad de alumnos registrados en la base de datos.

El 100% de los 66,715 alumnos no presentan duplicidad.

3. Concordancia entre las cifras del *Informe DGESUI-SEP* y la base de datos de Servicios Escolares.

Se encontró un 100% de concordancia entre las cifras de matrícula reportada en el Informe DGESUI-SEP (aspirantes, nuevo ingreso, reingreso y matrícula total) con la base de datos de la Coordinación General de Servicios Estudiantiles y Gestión Escolar.

4. Concordancia entre el sexo y nombre del alumno en la base de datos de Servicios Escolares.

No existe concordancia entre el sexo y nombre de 29 alumnos, en la base de datos de la Coordinación General de Servicios Estudiantiles y Gestión Escolar.

Recomendación.

Evaluar los registros de la base de datos del Coordinación General de Servicios Educativos y Gestión Escolar que presenta diferencias en el campo "sexo" con respecto a la CURP y efectuar la corrección que corresponda.

5. Concordancia entre las cifras del *Informe DGESU-SEP* y la *Estadística 911*.

No aplica.

6. Revisión de expedientes escolares de alumnos registrados.

Los expedientes escolares de los alumnos de la muestra revisada cuentan con el 93.85% de los documentos señalados en la normativa correspondiente.



Asociación Mexicana de Órganos de Control y Vigilancia en Instituciones de Educación Superior, A. C.

Recomendación.

Vigilar el cumplimiento de la entrega de la documentación de los alumnos de nuevo ingreso y reingreso.

7. Resumen de matrícula.

Resumen de matrícula reportada con base en el informe DGESUI-SEP y fecha de corte al 31 de marzo de 2023.

Nivel	Matrícula de nuevo ingreso	Matrícula de reingreso	Total
Media Superior	---	---	---
TSU/PA	---	---	---
Licenciatura	7,675	57,382	65,057
Especialidad	57	309	366
Maestría	118	676	794
Doctorado	55	443	498
Total	7,905	58,810	66,715

8. Variación de la matrícula.

Se encontró que la variación entre los indicadores de matrícula de la Universidad Autónoma de Baja California a la fecha de corte con respecto al año anterior (marzo 2023/marzo 2022), es por la cantidad de 795 alumnos, como se muestra en el cuadro siguiente:

Nivel	Matrícula total actual de acuerdo al informe DGESUI-SEP del 31 de marzo del 2023	Matrícula total del año pasado de acuerdo al Informe de auditoría externa del 31 de marzo del 2022	Variación
Media Superior	---	---	---
TSU/PA	---	---	---
Licenciatura	65,057	64,199	858
Especialidad	366	323	43
Maestría	794	843	-49
Doctorado	498	555	-57
Total	66,715	65,920	795

Porcentaje de variación global de la matrícula: 1.21%



Asociación Mexicana de Órganos de Control y Vigilancia en Instituciones de Educación Superior, A. C.

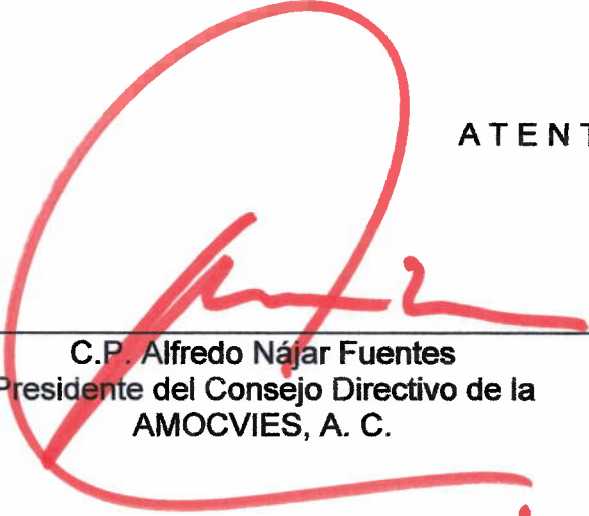
CONCLUSIÓN

De acuerdo al objetivo de auditoría, se desprende que la información emitida por la Universidad Autónoma de Baja California es razonablemente confiable, determinando un 97.95% de concordancia entre los datos contenidos en el Primer informe semestral de matrícula 2023 en consideración al Artículo 35, fracción III, del Presupuesto de Egresos de la Federación 2023 y las evidencias presentadas por la Institución.


La auditoría a la matrícula de la Universidad Autónoma de Baja California, se llevó a cabo de conformidad con las Normas de Auditoría para Atestiguar. Dichas normas exigen que cumplamos con los requisitos de ética, así como que planifiquemos y ejecutemos la auditoría con el fin de obtener una seguridad razonable sobre la información que se reportará a la SEP.

Mexicali, Baja California a 28 de junio de 2023.

ATENTAMENTE



C.P. Alfredo Nájjar Fuentes
Presidente del Consejo Directivo de la
AMOCVIES, A. C.



Dra. Laura Aida Durán Hernández
Auditora Interna de la Universidad
Autónoma del Estado de Quintana Roo.



Universidad Autónoma de Baja California

PATRONATO UNIVERSITARIO

Auditoría Interna

Departamento de Seguimiento y Auditorías Especiales

INFORME SEMESTRAL ESPECÍFICO SOBRE AMPLIACIÓN DE LA MATRÍCULA ESCOLAR

NIVEL EDUCATIVO	Matrícula total actual de acuerdo al informe DGESUI-SEP de (31 de marzo de 2023)	Matrícula total del año pasado de acuerdo al informe de auditoría externa de (31 de marzo de 2022)	Variación	% (+ ó -) CALCULADO
Media Superior	-	-	-	-
TSU/PA	-	-	-	-
Licenciatura	65,057	64,199	858	1.34%
Especialidad	366	323	43	13.31%
Maestría	794	843	-49	-5.81%
Doctorado	498	555	-57	-10.27%
Total	66,715	65,920	795	1.21%

La variación en la matrícula en comparación al año anterior es de 1.21% ya que la diferencia fue de 795 alumnos


L.C. LYLANA ARACELY LÓPEZ LÓPEZ



INFORME DE MATRÍCULA

NOMBRE DE LA INSTITUCIÓN: UNIVERSIDAD AUTÓNOMA DE BAJA CALIFORNIA

FECHA DE CAPTURA: 01 junio 2023

UNIVERSIDAD AUTÓNOMA
DE BAJA CALIFORNIA



COORDINACIÓN GENERAL
DE SERVICIOS ESTUDIANTILES
Y GESTIÓN ESCOLAR

Informe Reportado del

1°	2°
x	

Informe Trimestral

1°	2°	3°	4°

MODALIDAD: ESCOLARIZADA

NOMBRE DEL CAMPUS: Mexicali			MATRÍCULA												
NIVEL	ESCUELA / FACULTAD / CENTRO / DES	MUNICIPIO	ASPIRANTES			NUEVO INGRESO			REINGRESO			MATRICULA TOTAL			
			H	M	Total	H	M	Total	H	M	Total	H	M	Total	
LICENCIATURA															
ARQUITECTO	FACULTAD DE ARQUITECTURA Y DISEÑO	MEXICALI	0	0	0	0	0	0	292	384	676	292	384	676	
DISEÑO GRAFICO	FACULTAD DE ARQUITECTURA Y DISEÑO	MEXICALI	0	0	0	0	0	0	80	166	246	80	166	246	
DISEÑO INDUSTRIAL	FACULTAD DE ARQUITECTURA Y DISEÑO	MEXICALI	0	0	0	0	0	0	58	71	129	58	71	129	
TRONCO COMUN AREA DE ARQUITECTURA Y DISEÑO	FACULTAD DE ARQUITECTURA Y DISEÑO	MEXICALI	287	354	641	90	126	216	113	136	249	203	262	465	
LIC. EN ADMON. DE EMPRESAS	FACULTAD DE ING. Y NEG. CD. GPE. VICTORIA	MEXICALI	0	0	0	0	0	0	30	53	83	30	53	83	
LIC. PSICOLOGIA	FACULTAD DE ING. Y NEG. CD. GPE. VICTORIA	MEXICALI	0	0	0	0	0	0	27	65	92	27	65	92	
LIC. CIENCIAS DE LA EDUCACION	FACULTAD DE ING. Y NEG. CD. GPE. VICTORIA	MEXICALI	0	0	0	0	0	0	4	18	22	4	18	22	
TRONCO COMUN AREA DE INGENIERIA	FACULTAD DE ING. Y NEG. CD. GPE. VICTORIA	MEXICALI	30	6	36	0	0	0	36	8	44	36	8	44	
TRONCO COMUN AREA DE CIENCIAS SOCIALES	FACULTAD DE ING. Y NEG. CD. GPE. VICTORIA	MEXICALI	17	43	60	0	0	0	16	45	61	16	45	61	
TRONCO COMUN AREA CONTABLE ADMINISTRATIVA	FACULTAD DE ING. Y NEG. CD. GPE. VICTORIA	MEXICALI	23	21	44	0	0	0	28	21	49	28	21	49	
ING. AGRONOMO ZOOTECNISTA	INSTITUTO DE CIENCIAS AGRICOLAS	MEXICALI	0	0	0	0	0	0	53	25	78	53	25	78	
ING. AGRONOMO	INSTITUTO DE CIENCIAS AGRICOLAS	MEXICALI	0	0	0	0	0	0	224	76	300	224	76	300	
ING. BIOTECNOLOGO AGROPECUARIO	INSTITUTO DE CIENCIAS AGRICOLAS	MEXICALI	0	0	0	0	0	0	17	24	41	17	24	41	
ING. AGRONEGOCIOS	INSTITUTO DE CIENCIAS AGRICOLAS	MEXICALI	0	0	0	0	0	0	4	6	10	4	6	10	
TRONCO COMUN CIENCIAS AGRICOLAS	INSTITUTO DE CIENCIAS AGRICOLAS	MEXICALI	214	96	310	84	36	120	118	46	164	202	82	284	

NIVEL	ESCUELA / FACULTAD / CENTRO / DES	MUNICIPIO	ASPIRANTES			NUEVO INGRESO			REINGRESO			MATRICULA TOTAL		
LIC. CS. DE LA EDUCACION	FACULTAD DE CIENCIAS HUMANAS	MEXICALI	0	0	0	0	0	0	51	137	188	51	137	188
LIC. PSICOLOGIA	FACULTAD DE CIENCIAS HUMANAS	MEXICALI	0	0	0	0	0	0	133	446	579	133	446	579
LIC. CS. DE LA COMUNICACIÓN	FACULTAD DE CIENCIAS HUMANAS	MEXICALI	0	0	0	0	0	0	133	154	287	133	154	287
LICENCIADO EN SOCIOLOGIA	FACULTAD DE CIENCIAS HUMANAS	MEXICALI	0	0	0	0	0	0	1	0	1	1	0	1
LIC. CS. DE LA EDUCACION SEMIESCOLARIZADA	FACULTAD DE CIENCIAS HUMANAS	MEXICALI	0	0	0	0	0	0	23	67	90	23	67	90
LIC. PSICOLOGIA SEMIESCOLARIZADA	FACULTAD DE CIENCIAS HUMANAS	MEXICALI	0	0	0	0	0	0	61	195	256	61	195	256
LIC. CS. DE LA COMUNICACIÓN SEMIESCOLARIZADA	FACULTAD DE CIENCIAS HUMANAS	MEXICALI	0	0	0	0	0	0	22	21	43	22	21	43
LIC. EN SOCIOLOGIA SEMIESCOLARIZADA	FACULTAD DE CIENCIAS HUMANAS	MEXICALI	0	0	0	0	0	0	9	12	21	9	12	21
LICENCIADO EN HISTORIA SEMIESCOLARIZADA	FACULTAD DE CIENCIAS HUMANAS	MEXICALI	8	4	12	0	0	0	31	23	54	31	23	54
TRONCO COMUN AREA DE CS. SOCIALES	FACULTAD DE CIENCIAS HUMANAS	MEXICALI	188	457	645	70	177	247	132	253	385	202	430	632
TRONCO COMUN AREA DE CS. SOCIALES SEMIESCOLARIZADA	FACULTAD DE CIENCIAS HUMANAS	MEXICALI	82	151	233	31	89	120	1	0	1	32	89	121
LIC. EN ADMON. PUBLICA Y CS. POLITICAS	FACULTAD DE CS. SOCIALES Y POLITICAS	MEXICALI	0	0	0	0	0	0	97	104	201	97	104	201
LIC. RELACIONES INTERNACIONALES	FACULTAD DE CS. SOCIALES Y POLITICAS	MEXICALI	0	0	0	0	0	0	67	157	224	67	157	224
LIC. EN ECONOMIA	FACULTAD DE CS. SOCIALES Y POLITICAS	MEXICALI	0	0	0	0	0	0	85	43	128	85	43	128
TRONCO COMUN AREA ECONOMIA Y POLITICAS	FACULTAD DE CS. SOCIALES Y POLITICAS	MEXICALI	74	61	135	16	11	27	59	69	128	75	80	155
LIC. EN ADMON. DE EMPRESAS	FACULTAD DE CIENCIAS ADMINISTRATIVAS	MEXICALI	0	0	0	0	0	0	379	587	966	379	587	966
LIC. EN INFORMATICA	FACULTAD DE CIENCIAS ADMINISTRATIVAS	MEXICALI	0	0	0	0	0	0	70	32	102	70	32	102
LIC. EN NEGOCIOS INTERNACIONALES	FACULTAD DE CIENCIAS ADMINISTRATIVAS	MEXICALI	0	0	0	0	0	0	155	265	420	155	265	420
LIC. EN CONTADURIA	FACULTAD DE CIENCIAS ADMINISTRATIVAS	MEXICALI	0	0	0	0	0	0	393	539	932	393	539	932
LIC. EN MERCADOTECNIA	FACULTAD DE CIENCIAS ADMINISTRATIVAS	MEXICALI	0	0	0	0	0	0	264	342	606	264	342	606
LIC. EN GESTION TURISTICA	FACULTAD DE CIENCIAS ADMINISTRATIVAS	MEXICALI	0	0	0	0	0	0	30	77	107	30	77	107
LIC. INTELIGENCIA DE NEGOCIOS	FACULTAD DE CIENCIAS ADMINISTRATIVAS	MEXICALI	0	0	0	0	0	0	22	17	39	22	17	39
TRONCO COMUN AREA CONTABLE ADMINISTRATIVA	FACULTAD DE CIENCIAS ADMINISTRATIVAS	MEXICALI	526	623	1149	115	149	264	503	588	1091	618	737	1355
LICENCIADO EN DERECHO	FACULTAD DE DERECHO	MEXICALI	282	417	699	81	187	268	972	1277	2249	1053	1464	2517
LICENCIADO EN ACTIVIDAD FISICA Y DEPORTE	FACULTAD DE DEPORTES	MEXICALI	132	43	175	56	27	83	358	154	512	414	181	595
LICENCIADO EN ARTES PLASTICAS	FACULTAD DE ARTES	MEXICALI	16	39	55	3	8	11	31	103	134	34	111	145
LICENCIADO EN DANZA	FACULTAD DE ARTES	MEXICALI	7	23	30	0	0	0	9	49	58	9	49	58

NIVEL	ESCUELA / FACULTAD / CENTRO / DES	MUNICIPIO	ASPIRANTES			NUEVO INGRESO			REINGRESO			MATRICULA TOTAL		
LICENCIADO EN MEDIOS AUDIOVISUALES	FACULTAD DE ARTES	MEXICALI	0	0	0	0	0	0	128	111	239	128	111	239
LIC. EN ANIMACIÓN DIGITAL Y EFECTOS VISUALES	FACULTAD DE ARTES	MEXICALI	51	44	95	14	11	25	10	15	25	24	26	50
LIC. EN ARTES CINEMATOGRAFICAS Y PRODUCCIÓN AUDIOVISUAL	FACULTAD DE ARTES	MEXICALI	76	72	148	10	15	25	26	23	49	36	38	74
LIC. EN ADMON. DE EMPRESAS	FACULTAD DE INGENIERÍA Y NEGOCIOS GUADALUPE VICTORIA (EXTENSIÓN CIUDAD MORELOS)	MEXICALI	0	0	0	0	0	0	17	28	45	17	28	45
TRONCO COMUN AREA CONTABLE ADMINISTRATIVA	FACULTAD DE INGENIERÍA Y NEGOCIOS GUADALUPE VICTORIA (EXTENSIÓN CIUDAD MORELOS)	MEXICALI	8	12	20	0	0	0	6	7	13	6	7	13
LIC. EN ADMON. DE EMPRESAS	FACULTAD DE CIENCIAS ADMINISTRATIVAS (EXTENSIÓN SAN FELIPE)	MEXICALI	0	0	0	0	0	0	5	7	12	5	7	12
LIC. EN CONTADURIA	FACULTAD DE CIENCIAS ADMINISTRATIVAS (EXTENSIÓN SAN FELIPE)	MEXICALI	0	0	0	0	0	0	7	15	22	7	15	22
LIC. EN GASTRONOMÍA	FACULTAD DE CIENCIAS ADMINISTRATIVAS (EXTENSIÓN SAN FELIPE)	MEXICALI	8	6	14	0	0	0	9	7	16	9	7	16
TRONCO COMUN AREA CONTABLE ADMINISTRATIVA	FACULTAD DE CIENCIAS ADMINISTRATIVAS (EXTENSIÓN SAN FELIPE)	MEXICALI	10	12	22	0	0	0	10	11	21	10	11	21
ING. CIVIL	FACULTAD DE INGENIERIA	MEXICALI	0	0	0	0	0	0	213	85	298	213	85	298
LIC. EN SISTEMAS COMPUTACIONALES	FACULTAD DE INGENIERIA	MEXICALI	153	17	170	65	9	74	217	38	255	282	47	329
ING. EN COMPUTACION	FACULTAD DE INGENIERIA	MEXICALI	0	0	0	0	0	0	192	33	225	192	33	225
ING.ELECTRICO	FACULTAD DE INGENIERIA	MEXICALI	0	0	0	0	0	0	98	10	108	98	10	108
ING. EN ELECTRONICA	FACULTAD DE INGENIERIA	MEXICALI	0	0	0	0	0	0	93	15	108	93	15	108
ING. MECANICO	FACULTAD DE INGENIERIA	MEXICALI	0	0	0	0	0	0	262	33	295	262	33	295
ING. INDUSTRIAL	FACULTAD DE INGENIERIA	MEXICALI	0	0	0	0	0	0	278	194	472	278	194	472
ING. EN MECATRONICA	FACULTAD DE INGENIERIA	MEXICALI	0	0	0	0	0	0	344	60	404	344	60	404
BIOINGENIERO	FACULTAD DE INGENIERIA	MEXICALI	0	0	0	0	0	0	123	164	287	123	164	287
ING. EN ENERGIAS RENOVABLES	FACULTAD DE INGENIERIA	MEXICALI	0	0	0	0	0	0	99	52	151	99	52	151
ING. AEROESPACIAL	FACULTAD DE INGENIERIA	MEXICALI	0	0	0	0	0	0	168	91	259	168	91	259
TRONCO COMUN AREA DE INGENIERIA	FACULTAD DE INGENIERIA	MEXICALI	1101	299	1400	480	177	657	844	224	1068	1324	401	1725
MEDICO	FACULTAD DE MEDICINA	MEXICALI	470	784	1254	39	56	95	388	480	868	427	536	963
LICENCIADO EN NUTRICION	FACULTAD DE MEDICINA	MEXICALI	91	133	224	13	21	34	72	131	203	85	152	237
MEDICO VETERINARIO ZOOTECNISTA	INSTITUTO DE INV. EN CS. VETERINARIAS	MEXICALI	178	365	543	20	64	84	175	431	606	195	495	690
CIRUJANO DENTISTA	FACULTAD DE ODONTOLOGIA	MEXICALI	320	691	1011	37	68	105	283	607	890	320	675	995

NIVEL	ESCUELA / FACULTAD / CENTRO / DES	MUNICIPIO	ASPIRANTES			NUEVO INGRESO			REINGRESO			MATRICULA TOTAL		
LIC. EN DOCENCIA DE LA MATEMATICA	FACULTAD DE PEDAGOGIA E INNOVACION EDUCATIVA	MEXICALI	0	0	0	0	0	0	27	53	80	27	53	80
LIC. EN DOCENCIA DE LA LENGUA Y LITERATURA	FACULTAD DE PEDAGOGIA E INNOVACION EDUCATIVA	MEXICALI	0	0	0	0	0	0	35	62	97	35	62	97
LIC. EN ASESORIA PSICOPEDAGOGICA	FACULTAD DE PEDAGOGIA E INNOVACION EDUCATIVA	MEXICALI	0	0	0	0	0	0	27	183	210	27	183	210
TRONCO COMUN AREA DE PEDAGOGIA	FACULTAD DE PEDAGOGIA E INNOVACION EDUCATIVA	MEXICALI	42	117	159	11	29	40	46	168	214	57	197	254
LICENCIADO EN ENFERMERIA	FACULTAD DE ENFERMERIA	MEXICALI	160	482	642	58	132	190	269	844	1113	327	976	1303
LIC. EN TRADUCCION	FACULTAD DE IDIOMAS	MEXICALI	0	0	0	0	0	0	70	172	242	70	172	242
LIC. EN ENSEÑANZA DE LENGUAS	FACULTAD DE IDIOMAS	MEXICALI	0	0	0	0	0	0	43	108	151	43	108	151
TRONCO COMUN AREA IDIOMAS	FACULTAD DE IDIOMAS	MEXICALI	60	181	241	14	41	55	30	91	121	44	132	176
TOTAL			4614	5553	10167	1307	1433	2740	9805	11408	21213	11112	12841	23953

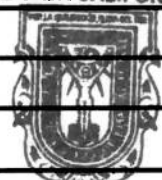
ESPECIALIDAD	FACULTAD	MUNICIPIO	H			M			Total			H			M			Total		
ESPECIALIDAD EN DIRECCION FINANCIERA	FACULTAD DE CIENCIAS ADMINISTRATIVAS	MEXICALI							10	10	20	0	0	0	10	10	20			
ESPECIALIDAD EN DESARROLLO DEL CAPITAL HUMANO	FACULTAD DE CIENCIAS ADMINISTRATIVAS	MEXICALI							5	5	10	0	0	0	5	5	10			
ESPECIALIDAD EN DERECHO	FACULTAD DE DERECHO	MEXICALI							0	0	0	7	6	13	7	6	13			
ESPECIALIDAD EN MEDICINA FAMILIAR	FACULTAD DE MEDICINA	MEXICALI							0	0	0	20	38	58	20	38	58			
ESPECIALIDAD EN ORTODONCIA	FACULTAD DE ODONTOLOGIA	MEXICALI							0	0	0	4	4	8	4	4	8			
ESPECIALIDAD EN PERIODONCIA	FACULTAD DE ODONTOLOGIA	MEXICALI							0	0	0	2	6	8	2	6	8			
ESPECIALIDAD EN PROSTODONCIA	FACULTAD DE ODONTOLOGIA	MEXICALI							0	0	0	3	3	6	3	3	6			
ESPECIALIDAD EN TRADUCCION E INTERPRETACION	FACULTAD DE IDIOMAS	MEXICALI							0	0	0	2	5	7	2	5	7			
TOTAL									15	15	30	38	62	100	53	77	130			

MAESTRÍA	FACULTAD	MUNICIPIO	H			M			Total			H			M			Total		
MAESTRIA EN PLANEACION Y DESARROLLO SUSTENTABLE	FACULTAD DE ARQUITECTURA	MEXICALI							0	0	0	0	0	0	0	0	0			
MAESTRIA EN ARQUITECTURA, URBANISMO Y DISEÑO	FACULTAD DE ARQUITECTURA	MEXICALI							0	0	0	3	3	6	3	3	6			
MAESTRIA EN PSICOLOGIA	FACULTAD DE ING. Y NEG. CD. GPE. VICTORIA	MEXICALI							0	0	0	0	3	3	0	3	3			
MAESTRIA EN ADMINISTRACION AGROPECUARIA Y DESARROLLO SUSTENTABLE	FACULTAD DE ING. Y NEG. CD. GPE. VICTORIA	MEXICALI							0	0	0	1	2	3	1	2	3			

NIVEL	ESCUELA / FACULTAD / CENTRO / DES	MUNICIPIO	ASPIRANTES			NUEVO INGRESO			REINGRESO			MATRICULA TOTAL		
MAESTRIA CS. EN SIST. PRODUCCION ANIMAL	INSTITUTO DE CS. AGRICOLAS	MEXICALI				0	0	0	2	2	4	2	2	4
MAESTRIA EN CS. EN PRODUCCION ANIMAL EN CLIMAS CALIDOS	INSTITUTO DE CS. AGRICOLAS	MEXICALI				3	1	4	3	1	4	6	2	8
MAESTRIA EN CS. EN AGROBIOTECNOLOGIA EN ZONAS ARIDAS	INSTITUTO DE CS. AGRICOLAS	MEXICALI				2	1	3	1	2	3	3	3	6
MAESTRIA EN EDUCACION	FACULTAD DE CIENCIAS HUMANAS	MEXICALI				0	0	0	2	9	11	2	9	11
MAESTRIA EN PSICOLOGIA	FACULTAD DE CIENCIAS HUMANAS	MEXICALI				0	0	0	1	3	4	1	3	4
MAESTRIA EN PROYECTOS SOCIALES	FACULTAD DE CIENCIAS HUMANAS	MEXICALI				0	0	0	2	1	3	2	1	3
MAESTRIA EN ADMINISTRACION PUBLICA	FACULTAD DE CIENCIAS SOCIALES Y POLITICAS	MEXICALI				0	0	0	11	17	28	11	17	28
MAESTRIA EN CIENCIA POLITICA	FACULTAD DE CIENCIAS SOCIALES Y POLITICAS	MEXICALI				4	5	9	6	3	9	10	8	18
MAESTRIA EN ADMINISTRACION	FACULTAD DE CIENCIAS ADMINISTRATIVAS	MEXICALI				7	10	17	2	5	7	9	15	24
MAESTRIA EN IMPUESTOS	FACULTAD DE CIENCIAS ADMINISTRATIVAS	MEXICALI				0	0	0	9	12	21	9	12	21
MAESTRIA EN GESTION DE TECNOLOGIAS DE LA INFORMACION Y LA COMUNICACION	FACULTAD DE CIENCIAS ADMINISTRATIVAS	MEXICALI				0	0	0	8	6	14	8	6	14
MAESTRIA EN CIENCIAS JURIDICAS	FACULTAD DE DERECHO	MEXICALI				0	0	0	2	13	15	2	13	15
MAESTRIA EN CIENCIAS	INSTITUTO DE INGENIERIA	MEXICALI				0	0	0	6	6	12	6	6	12
MAESTRIA EN INGENIERIA	INSTITUTO DE INGENIERIA	MEXICALI				0	0	0	9	8	17	9	8	17
MAESTRIA EN EDUCACION FISICA Y DEPORTE ESCOLAR	FACULTAD DE DEPORTES	MEXICALI				0	0	0	7	5	12	7	5	12
MAESTRIA EN CIENCIAS	FACULTAD DE INGENIERIA	MEXICALI				0	0	0	15	13	28	15	13	28
MAESTRIA EN INGENIERIA	FACULTAD DE INGENIERIA	MEXICALI				0	0	0	18	5	23	18	5	23
MAESTRIA EN CIENCIAS EN BIOMEDICINA	FACULTAD DE MEDICINA	MEXICALI				0	0	0	3	8	11	3	8	11
MAESTRIA EN CIENCIAS DE LA NUTRICION	FACULTAD DE MEDICINA	MEXICALI				0	2	2	0	0	0	0	2	2
MAESTRIA EN CS. VETERINARIAS	INSTITUTO DE INV. EN CS. VETERINARIAS	MEXICALI				1	3	4	6	9	15	7	12	19
MAESTRIA EN CIENCIAS CLINICAS ODONTOLOGICAS	FACULTAD DE ODONTOLOGIA	MEXICALI				5	4	9	2	4	6	7	8	15
MAESTRIA EN EDUCACION	FACULTAD DE PEDAGOGIA E INNOVACION EDUCATIVA	MEXICALI				0	0	0	2	10	12	2	10	12
MAESTRIA EN ENFERMERIA EN SALUD COMUNITARIA	FACULTAD DE ENFERMERA	MEXICALI				0	0	0	3	3	6	3	3	6
MAESTRIA EN LENGUAS MODERNAS	FACULTAD DE IDIOMAS	MEXICALI				0	0	0	11	15	26	11	15	26
MAESTRIA EN ESTUDIOS SOCIOCULTURALES	INSTITUTO DE INVESTIGACIONES CULTURALES	MEXICALI				0	0	0	4	8	12	4	8	12
			TOTAL			22	26	48	139	176	315	161	202	363

NIVEL	ESCUELA / FACULTAD / CENTRO / DES	MUNICIPIO	ASPIRANTES			NUEVO INGRESO			REINGRESO			MATRICULA TOTAL		
-------	-----------------------------------	-----------	------------	--	--	---------------	--	--	-----------	--	--	-----------------	--	--

DOCTORADO			H	M	Total	H	M	Total	H	M	Total	H	M	Total
DOCTORADO EN PLANEACION Y DESARROLLO SUSTENTABLE	FACULTAD DE ARQUITECTURA	MEXICALI				0	0	0	1	4	5	1	4	5
DOCTORADO EN ARQUITECTURA, URBANISMO Y DISEÑO	FACULTAD DE ARQUITECTURA	MEXICALI				0	0	0	1	4	5	1	4	5
DOCTORADO EN CIENCIAS AGROPECUARIAS	INSTITUTO DE CS. AGRICOLAS	MEXICALI				0	1	1	7	8	15	7	9	16
DOCTORADO EN SOCIEDAD, ESPACIO Y PODER	FACULTAD DE CIENCIAS HUMANAS	MEXICALI				1	1	2	1	4	5	2	5	7
DOCTORADO EN GOBIERNO Y POLÍTICAS PUBLICAS	FACULTAD DE CIENCIAS SOCIALES Y POLITICAS	MEXICALI				0	0	0	12	10	22	12	10	22
DOCTORADO EN CIENCIAS ADMINISTRATIVAS	FACULTAD DE CIENCIAS ADMINISTRATIVAS	MEXICALI				7	5	12	5	0	5	12	5	17
DOCTORADO EN CIENCIAS JURIDICAS	FACULTAD DE DERECHO	MEXICALI				0	0	0	4	3	7	4	3	7
DOCTORADO EN CIENCIAS	INSTITUTO DE INGENIERIA	MEXICALI				0	0	0	8	12	20	8	12	20
DOCTORADO EN INGENIERIA	INSTITUTO DE INGENIERIA	MEXICALI				0	0	0	8	5	13	8	5	13
DOCTORADO EN CIENCIAS	FACULTAD DE INGENIERIA	MEXICALI				0	0	0	16	12	28	16	12	28
DOCTORADO EN INGENIERIA	FACULTAD DE INGENIERIA	MEXICALI				0	0	0	5	3	8	5	3	8
DOCTORADO EN CIENCIAS EN BIOMEDICINA	FACULTAD DE MEDICINA	MEXICALI				0	0	0	4	8	12	4	8	12
DOCTORADO EN CIENCIAS DE LA NUTRICIÓN	FACULTAD DE MEDICINA	MEXICALI				1	1	2	0	0	0	1	1	2
DOCTORADO EN CIENCIAS CLINICAS ODONTOLÓGICAS	FACULTAD DE ODONTOLOGIA	MEXICALI				0	0	0	5	17	22	5	17	22
DOCTORADO EN CIENCIAS DEL LENGUAJE	FACULTAD DE PEDAGOGIA E INNOVACION EDUCATIVA	MEXICALI				3	4	7	4	6	10	7	10	17
DOCTORADO EN ESTUDIOS SOCIOCULTURALES	INSTITUTO DE INVESTIGACIONES CULTURALES	MEXICALI				0	0	0	4	8	12	4	8	12
			TOTAL			12	12	24	85	104	189	97	116	213
UNIVERSIDAD AUTÓNOMA DE BAJA CALIFORNIA			TOTAL DEL CAMPUS			1356	1486	2842	10067	11750	21817	11423	13236	24659



MODALIDAD: ESCOLARIZADA

NOMBRE DEL CAMPUS: Tijuana						MATRÍCULA									
NIVEL	ESCUELA / FACULTAD / CENTRO / DES	MUNICIPIO	ASPIRANTES			NUEVO INGRESO			REINGRESO			MATRICULA TOTAL			
			H	M	Total	H	M	Total	H	M	Total	H	M	Total	
LICENCIATURA															
QUIMICO INDUSTRIAL	FACULTAD DE CS. QUIMICAS E INGENIERIA	TIJUANA	0	0	0	0	0	0	46	44	90	46	44	90	

COORDINACIÓN GENERAL DE SERVICIOS ESTUDIANTILES Y GESTIÓN ESCOLAR

NIVEL	ESCUELA / FACULTAD / CENTRO / DES	MUNICIPIO	ASPIRANTES			NUEVO INGRESO			REINGRESO			MATRICULA TOTAL		
ING. QUIMICO	FACULTAD DE CS. QUIMICAS E INGENIERIA	TIJUANA	0	0	0	0	0	0	114	114	228	114	114	228
QUIMICO FARMACOBIOLOGO	FACULTAD DE CS. QUIMICAS E INGENIERIA	TIJUANA	0	0	0	0	0	0	175	298	473	175	298	473
ING. EN COMPUTACION	FACULTAD DE CS. QUIMICAS E INGENIERIA	TIJUANA	0	0	0	0	0	0	189	36	225	189	36	225
ING. EN ELECTRONICA	FACULTAD DE CS. QUIMICAS E INGENIERIA	TIJUANA	0	0	0	0	0	0	128	20	148	128	20	148
ING. INDUSTRIAL	FACULTAD DE CS. QUIMICAS E INGENIERIA	TIJUANA	0	0	0	0	0	0	369	182	551	369	182	551
ING. EN SOFTWARE Y TECNOLOGÍAS EMERGENTES	FACULTAD DE CS. QUIMICAS E INGENIERIA	TIJUANA	0	0	0	0	0	0	51	10	61	51	10	61
TRONCO COMUN AREA INGENIERIA	FACULTAD DE CS. QUIMICAS E INGENIERIA	TIJUANA	1049	299	1348	303	81	384	500	148	648	803	229	1032
TRONCO COMUN AREA CIENCIAS QUIMICAS	FACULTAD DE CS. QUIMICAS E INGENIERIA	TIJUANA	123	197	320	43	77	120	79	111	190	122	188	310
LIC. EN ADMON. DE EMPRESAS	FACULTAD DE CONTADURIA Y ADMINISTRACION	TIJUANA	0	0	0	0	0	0	435	661	1096	435	661	1096
LIC. EN INFORMATICA	FACULTAD DE CONTADURIA Y ADMINISTRACION	TIJUANA	0	0	0	0	0	0	87	24	111	87	24	111
LIC. EN NEGOCIOS INTERNACIONALES	FACULTAD DE CONTADURIA Y ADMINISTRACION	TIJUANA	0	0	0	0	0	0	318	472	790	318	472	790
LIC. EN CONTADURIA	FACULTAD DE CONTADURIA Y ADMINISTRACION	TIJUANA	0	0	0	0	0	0	448	578	1026	448	578	1026
LIC. INTELIGENCIA DE NEGOCIOS	FACULTAD DE CONTADURIA Y ADMINISTRACION	TIJUANA	0	0	0	0	0	0	89	52	141	89	52	141
TRONCO COMUN AREA CONTABLE ADMVA.	FACULTAD DE CONTADURIA Y ADMINISTRACION	TIJUANA	925	1074	1999	303	343	646	419	392	811	722	735	1457
LICENCIADO EN DERECHO	FACULTAD DE DERECHO	TIJUANA	370	487	857	109	152	261	1403	1848	3251	1512	2000	3512
LIC. EN ECONOMIA	FACULTAD DE ECONOMIA Y REL. INTERNACIONALES	TIJUANA	0	0	0	0	0	0	177	137	314	177	137	314
LIC. EN RELACIONES INTERNACIONALES	FACULTAD DE ECONOMIA Y REL. INTERNACIONALES	TIJUANA	0	0	0	0	0	0	149	299	448	149	299	448
LIC. EN ADMON. PUBLICA Y CS. POLITICAS	FACULTAD DE ECONOMIA Y REL. INTERNACIONALES	TIJUANA	0	0	0	0	0	0	67	83	150	67	83	150
TRONCO COMUN AREA ECONOMIA Y POLITICAS	FACULTAD DE ECONOMIA Y REL. INTERNACIONALES	TIJUANA	257	237	494	106	116	222	142	137	279	248	253	501
LICENCIADO EN ACTIVIDAD FISICA Y DEPORTE	FACULTAD DE DEPORTES EXTENSION TIJUANA	TIJUANA	197	62	259	88	34	122	497	180	677	585	214	799
LICENCIADO EN PSICOLOGIA	FACULTAD DE MEDICINA Y PSICOLOGIA	TIJUANA	240	791	1031	33	74	107	220	461	681	253	535	788
MEDICO	FACULTAD DE MEDICINA Y PSICOLOGIA	TIJUANA	490	1071	1561	52	82	134	417	617	1034	469	699	1168
LICENCIADO EN NUTRICION	FACULTAD DE MEDICINA Y PSICOLOGIA	TIJUANA	103	278	381	26	64	90	92	268	360	118	332	450
LICENCIADO EN ARTES PLASTICAS	FACULTAD DE ARTES EXTENSION TIJUANA	TIJUANA	39	123	162	13	33	46	77	241	318	90	274	364
LICENCIADO EN TEATRO	FACULTAD DE ARTES EXTENSION TIJUANA	TIJUANA	33	56	89	0	0	0	23	51	74	23	51	74
CIRUJANO DENTISTA	FACULTAD DE ODONTOLOGIA	TIJUANA	352	979	1331	59	178	237	355	907	1262	414	1085	1499

NIVEL	ESCUELA / FACULTAD / CENTRO / DES	MUNICIPIO	ASPIRANTES			NUEVO INGRESO			REINGRESO			MATRICULA TOTAL		
LIC. EN MERCADOTECNIA	FACULTAD DE TURISMO Y MERCADOTECNIA	TIJUANA	0	0	0	0	0	0	371	599	970	371	599	970
LIC. EN GESTION TURISTICA	FACULTAD DE TURISMO Y MERCADOTECNIA	TIJUANA	0	0	0	0	0	0	51	182	233	51	182	233
LIC. EN GASTRONOMÍA	FACULTAD DE TURISMO Y MERCADOTECNIA	TIJUANA	302	287	589	20	28	48	64	65	129	84	93	177
TRONCO COMUN AREA CONTABLE ADMVA.	FACULTAD DE TURISMO Y MERCADOTECNIA	TIJUANA	164	304	468	77	158	235	112	185	297	189	343	532
LIC. EN TRADUCCION	FACULTAD DE IDIOMAS EXTENSION TIJUANA	TIJUANA	0	0	0	0	0	0	95	215	310	95	215	310
LIC. EN ENSEÑANZA DE LENGUAS	FACULTAD DE IDIOMAS EXTENSION TIJUANA	TIJUANA	0	0	0	0	0	0	79	144	223	79	144	223
TRONCO COMUN AREA IDIOMAS	FACULTAD DE IDIOMAS EXTENSION TIJUANA	TIJUANA	95	246	341	10	17	27	48	106	154	58	123	181
LICENCIADO EN LENGUA Y LITERATURA DE HISPANOAMERICA	FACULTAD DE HUMANIDADES Y CIENCIAS SOCIALES	TIJUANA	0	0	0	0	0	0	43	106	149	43	106	149
LICENCIADO EN HISTORIA	FACULTAD DE HUMANIDADES Y CIENCIAS SOCIALES	TIJUANA	0	0	0	0	0	0	54	38	92	54	38	92
LICENCIADO EN FILOSOFIA	FACULTAD DE HUMANIDADES Y CIENCIAS SOCIALES	TIJUANA	0	0	0	0	0	0	38	23	61	38	23	61
LICENCIADO EN SOCIOLOGIA	FACULTAD DE HUMANIDADES Y CIENCIAS SOCIALES	TIJUANA	0	0	0	0	0	0	32	63	95	32	63	95
LICENCIADO EN DOCENCIA DE LA MATEMATICA	FACULTAD DE HUMANIDADES Y CIENCIAS SOCIALES	TIJUANA	0	0	0	0	0	0	48	63	111	48	63	111
LICENCIADO EN DOCENCIA DE LA LENGUA Y LITERATURA	FACULTAD DE HUMANIDADES Y CIENCIAS SOCIALES	TIJUANA	0	0	0	0	0	0	14	51	65	14	51	65
LICENCIADO EN ASESORIA PSICOPEDAGOGICA	FACULTAD DE HUMANIDADES Y CIENCIAS SOCIALES	TIJUANA	0	0	0	0	0	0	28	272	300	28	272	300
LICENCIADO EN CIENCIAS DE LA COMUNICACION	FACULTAD DE HUMANIDADES Y CIENCIAS SOCIALES	TIJUANA	0	0	0	0	0	0	253	290	543	253	290	543
TRONCO COMÚN ÁREA DE CIENCIAS SOCIALES	FACULTAD DE HUMANIDADES Y CIENCIAS SOCIALES	TIJUANA	171	177	348	60	86	146	98	78	176	158	164	322
TRONCO COMUN DE PEDAGOGIA (AREA DE CIENCIAS SOCIALES)	FACULTAD DE HUMANIDADES Y CIENCIAS SOCIALES	TIJUANA	40	176	216	14	61	75	30	143	173	44	204	248
TRONCO COMUN AREA DE HUMANIDADES	FACULTAD DE HUMANIDADES Y CIENCIAS SOCIALES	TIJUANA	42	52	94	13	19	32	28	34	62	41	53	94
TRONCO COMÚN DE PEDAGOGÍA (ÁREA DE CIENCIAS SOCIALES) MODALIDAD EN LÍNEA	FACULTAD DE HUMANIDADES Y CIENCIAS SOCIALES	TIJUANA	6	33	39	3	26	29	2	19	21	5	45	50
LIC. EN ENSEÑANZA DE LENGUAS	FACULTAD DE IDIOMAS EXTENSION TECATE	TECATE	0	0	0	0	0	0	10	51	61	10	51	61
TRONCO COMUN AREA IDIOMAS	FACULTAD DE IDIOMAS EXTENSION TECATE	TECATE	10	36	46	3	8	11	10	29	39	13	37	50
ING. INDUSTRIAL	FACULTAD DE CIENCIAS DE LA INGENIERÍA, ADMINISTRATIVAS Y SOCIALES	TECATE	0	0	0	0	0	0	73	54	127	73	54	127
ING. EN MECATRONICA	FACULTAD DE CIENCIAS DE LA INGENIERÍA, ADMINISTRATIVAS Y SOCIALES	TECATE	0	0	0	0	0	0	71	9	80	71	9	80
LIC. EN CONTADURIA	FACULTAD DE CIENCIAS DE LA INGENIERÍA, ADMINISTRATIVAS Y SOCIALES	TECATE	0	0	0	0	0	0	40	62	102	40	62	102
LIC. EN ADMON. DE EMPRESAS	FACULTAD DE CIENCIAS DE LA INGENIERÍA, ADMINISTRATIVAS Y SOCIALES	TECATE	0	0	0	0	0	0	43	84	127	43	84	127



NIVEL	ESCUELA / FACULTAD / CENTRO / DES	MUNICIPIO	ASPIRANTES			NUEVO INGRESO			REINGRESO			MATRICULA TOTAL		
LICENCIADO EN DERECHO	FACULTAD DE CIENCIAS DE LA INGENIERÍA, ADMINISTRATIVAS Y SOCIALES	TECATE	28	31	59	8	6	14	89	141	230	97	147	244
LIC. INTELIGENCIA DE NEGOCIOS	FACULTAD DE CIENCIAS DE LA INGENIERÍA, ADMINISTRATIVAS Y SOCIALES	TECATE	0	0	0	0	0	0	7	9	16	7	9	16
TRONCO COMUN AREA DE INGENIERIA	FACULTAD DE CIENCIAS DE LA INGENIERÍA, ADMINISTRATIVAS Y SOCIALES	TECATE	96	30	126	18	4	22	79	31	110	97	35	132
TRONCO COMUN AREA CONTABLE ADMINISTRATIVA	FACULTAD DE CIENCIAS DE LA INGENIERÍA, ADMINISTRATIVAS Y SOCIALES	TECATE	67	65	132	13	11	24	53	53	106	66	64	130
LICENCIADO EN DERECHO	CENTRO DE ESTUDIOS ROSARITO	ROSARITO	23	35	58	18	27	45	64	88	152	82	115	197
TRONCO COMUN AREA DE INGENIERIA	CENTRO DE ESTUDIOS ROSARITO	ROSARITO	34	12	46	22	14	36	40	12	52	62	26	88
TRONCO COMUN AREA CONTABLE ADMVA.	CENTRO DE ESTUDIOS ROSARITO	ROSARITO	20	36	56	10	8	18	21	52	73	31	60	91
TRONCO COMUN AREA DE PEDAGOGIA	CENTRO DE ESTUDIOS ROSARITO	ROSARITO	4	11	15	0	0	0	7	22	29	7	22	29
ARQUITECTO	FACULTAD DE CIENCIAS DE LA INGENIERÍA Y TECNOLOGÍA UNIDAD VALLE DE LAS PALMAS	TIJUANA	0	0	0	0	0	0	188	203	391	188	203	391
LICENCIADO EN DISEÑO GRAFICO	FACULTAD DE CIENCIAS DE LA INGENIERÍA Y TECNOLOGÍA UNIDAD VALLE DE LAS PALMAS	TIJUANA	0	0	0	0	0	0	77	171	248	77	171	248
LICENCIADO EN DISEÑO INDUSTRIAL	FACULTAD DE CIENCIAS DE LA INGENIERÍA Y TECNOLOGÍA UNIDAD VALLE DE LAS PALMAS	TIJUANA	0	0	0	0	0	0	48	94	142	48	94	142
ING. MECANICO	UNIVERSIDAD AUTÓNOMA DE BAJA CALIFORNIA FACULTAD DE CIENCIAS DE LA INGENIERÍA Y TECNOLOGÍA UNIDAD VALLE DE LAS PALMAS	TIJUANA	0	0	0	0	0	0	78	18	96	78	18	96
ING. CIVIL	 FACULTAD DE CIENCIAS DE LA INGENIERÍA Y TECNOLOGÍA UNIDAD VALLE DE LAS PALMAS	TIJUANA	0	0	0	0	0	0	51	19	70	51	19	70
ING. ELECTRICO	 FACULTAD DE CIENCIAS DE LA INGENIERÍA Y TECNOLOGÍA UNIDAD VALLE DE LAS PALMAS	TIJUANA	0	0	0	0	0	0	33	3	36	33	3	36
ING. EN MECATRONICA	COORDINACIÓN GENERAL DE SERVICIOS ESTUDIANTILES Y GESTIÓN ESCOLAR FACULTAD DE CIENCIAS DE LA INGENIERÍA Y TECNOLOGÍA UNIDAD VALLE DE LAS PALMAS	TIJUANA	0	0	0	0	0	0	189	31	220	189	31	220
ING. INDUSTRIAL	FACULTAD DE CIENCIAS DE LA INGENIERÍA Y TECNOLOGÍA UNIDAD VALLE DE LAS PALMAS	TIJUANA	0	0	0	0	0	0	102	71	173	102	71	173
BIOINGENIERIA	FACULTAD DE CIENCIAS DE LA INGENIERÍA Y TECNOLOGÍA UNIDAD VALLE DE LAS PALMAS	TIJUANA	0	0	0	0	0	0	68	96	164	68	96	164
ING. EN ENERGIAS RENOVABLES	FACULTAD DE CIENCIAS DE LA INGENIERÍA Y TECNOLOGÍA UNIDAD VALLE DE LAS PALMAS	TIJUANA	0	0	0	0	0	0	22	13	35	22	13	35
ING. AEROSPAZIAL	FACULTAD DE CIENCIAS DE LA INGENIERÍA Y TECNOLOGÍA UNIDAD VALLE DE LAS PALMAS	TIJUANA	0	0	0	0	0	0	122	55	177	122	55	177

NIVEL	ESCUELA / FACULTAD / CENTRO / DES	MUNICIPIO	ASPIRANTES			NUEVO INGRESO			REINGRESO			MATRICULA TOTAL		
INGENIERO EN SOFTWARE Y TECNOLOGÍAS EMERGENTES	FACULTAD DE CIENCIAS DE LA INGENIERÍA Y TECNOLOGÍA UNIDAD VALLE DE LAS PALMAS	TIJUANA	0	0	0	0	0	0	8	1	9	8	1	9
TRONCO COMUN AREA DE INGENIERIA	FACULTAD DE CIENCIAS DE LA INGENIERÍA Y TECNOLOGÍA UNIDAD VALLE DE LAS PALMAS	TIJUANA	256	78	334	12	7	19	265	72	337	277	79	356
TRONCO COMUN AREA DE ARQUITECTURA Y DISEÑO	FACULTAD DE CIENCIAS DE LA INGENIERÍA Y TECNOLOGÍA UNIDAD VALLE DE LAS PALMAS	TIJUANA	178	163	341	37	43	80	142	128	270	179	171	350
LICENCIADO EN PSICOLOGIA	FACULTAD DE CIENCIAS DE LA SALUD, VALLE DE LAS PALMAS	TIJUANA	48	102	150	28	91	119	139	387	526	167	478	645
CIRUJANO DENTISTA	FACULTAD DE CIENCIAS DE LA SALUD, VALLE DE LAS PALMAS	TIJUANA	111	261	372	42	116	158	232	594	826	274	710	984
LICENCIADO EN ENFERMERIA	FACULTAD DE CIENCIAS DE LA SALUD, VALLE DE LAS PALMAS	TIJUANA	65	232	297	34	95	129	119	514	633	153	609	762
MEDICO	FACULTAD DE CIENCIAS DE LA SALUD, VALLE DE LAS PALMAS	TIJUANA	213	395	608	39	80	119	395	570	965	434	650	1084
NIVELACIÓN LICENCIATURA EN ENFERMERÍA MODALIDAD ABIERTA	FACULTAD DE CIENCIAS DE LA SALUD, VALLE DE LAS PALMAS	TIJUANA	0	0	0	0	0	0	8	18	26	8	18	26
TOTAL			6151	8416	14567	1616	2139	3755	11447	14802	26249	13063	16941	30004

ESPECIALIDAD			H	M	Total	H	M	Total	H	M	Total	H	M	Total
ESPECIALIDAD EN FISCAL	FACULTAD DE CONTADURIA Y ADMINISTRACION	TIJUANA				0	0	0	2	4	6	2	4	6
ESPECIALIDAD EN ESPECIALIDAD EN DIRECCION FINANCIERA	FACULTAD DE CONTADURIA Y ADMINISTRACION	TIJUANA				9	13	22	0	0	0	9	13	22
ESPECIALIDAD EN PEDIATRIA	FACULTAD DE MEDICINA Y PSICOLOGIA	TIJUANA				0	0	0	1	5	6	1	5	6
ESPECIALIDAD EN MEDICINA INTERNA	FACULTAD DE MEDICINA Y PSICOLOGIA	TIJUANA				0	0	0	1	4	5	1	4	5
ESPECIALIDAD EN ANESTESIOLOGIA	FACULTAD DE MEDICINA Y PSICOLOGIA	TIJUANA				0	0	0	3	6	9	3	6	9
ESPECIALIDAD EN MEDICINA FAMILIAR	FACULTAD DE MEDICINA Y PSICOLOGIA	TIJUANA				0	0	0	27	77	104	27	77	104
ESPECIALIDAD EN MEDICINA DE URGENCIAS	FACULTAD DE MEDICINA Y PSICOLOGIA	TIJUANA				0	0	0	2	2	4	2	2	4
ESPECIALIDAD EN ODONTOLOGIA PEDIATRICA	FACULTAD DE ODONTOLOGIA	TIJUANA				0	0	0	1	13	14	1	13	14
ESPECIALIDAD EN ENDODONCIA	FACULTAD DE ODONTOLOGIA	TIJUANA				0	0	0	6	8	14	6	8	14
ESPECIALIDAD EN ORTODONCIA	FACULTAD DE ODONTOLOGIA	TIJUANA				0	0	0	4	8	12	4	8	12
ESPECIALIDAD EN GINECOLOGIA Y OBSTETRICIA	FACULTAD DE CIENCIAS DE LA SALUD, VALLE DE LAS PALMAS	TIJUANA				0	0	0	5	5	10	5	5	10
ESPECIALIDAD EN CIRUGIA GENERAL	FACULTAD DE CIENCIAS DE LA SALUD, VALLE DE LAS PALMAS	TIJUANA				0	0	0	2	2	4	2	2	4
ESPECIALIDAD EN PEDIATRÍA	FACULTAD DE CIENCIAS DE LA SALUD, VALLE DE LAS PALMAS	TIJUANA				0	0	0	4	11	15	4	11	15
TOTAL						9	13	22	58	145	203	67	158	225

NIVEL	ESCUELA / FACULTAD / CENTRO / DES	MUNICIPIO	ASPIRANTES			NUEVO INGRESO			REINGRESO			MATRICULA TOTAL		
-------	-----------------------------------	-----------	------------	--	--	---------------	--	--	-----------	--	--	-----------------	--	--

MAESTRÍA			H	M	Total	H	M	Total	H	M	Total	H	M	Total
MAESTRIA EN CIENCIAS	FACULTAD DE CIENCIAS QUIMICAS E ING.	TIJUANA				0	0	0	8	8	16	8	8	16
MAESTRIA EN INGENIERIA	FACULTAD DE CIENCIAS QUIMICAS E ING.	TIJUANA				0	0	0	2	1	3	2	1	3
MAESTRIA EN ADMINISTRACION	FACULTAD DE CONTADURIA Y ADMINISTRACION	TIJUANA				4	11	15	2	1	3	6	12	18
MAESTRIA EN IMPUESTOS	FACULTAD DE CONTADURIA Y ADMINISTRACION	TIJUANA				5	6	11	10	7	17	15	13	28
MAESTRIA EN GESTION DE TECNOLOGIAS DE LA INFORMACION Y LA COMUNNICATION	FACULTAD DE CONTADURIA Y ADMINISTRACION	TIJUANA				6	3	9	5	1	6	11	4	15
MAESTRO EN INTELIGENCIA FINANCIERA	FACULTAD DE CONTADURIA Y ADMINISTRACION	TIJUANA				1	4	5	5	5	10	6	9	15
MAESTRIA EN CIENCIAS JURIDICAS	FACULTAD DE DERECHO	TIJUANA				0	0	0	8	5	13	8	5	13
MAESTRIA EN CIENCIAS ECONOMICAS	FACULTAD DE ECONOMIA Y REL. INTERNACIONALES	TIJUANA				0	0	0	1	5	6	1	5	6
MAESTRIA EN ESTUDIOS DEL DESARROLLO GLOBAL	FACULTAD DE ECONOMIA Y REL. INTERNACIONALES	TIJUANA				0	0	0	6	9	15	6	9	15
MAESTRIA EN VALUACION	FACULTAD DE ECONOMIA Y REL. INTERNACIONALES	TIJUANA				0	0	0	5	7	12	5	7	12
MAESTRIA EN NEGOCIOS SOCIALES	FACULTAD DE ECONOMIA Y REL. INTERNACIONALES	TIJUANA				0	0	0	1	9	10	1	9	10
MAESTRÍA EN ACTIVIDAD FÍSICA PARA LA SALUD	FACULTAD DE DEPORTES EXTENSION CAMPUS TIJUANA	TIJUANA				9	0	9	0	0	0	9	0	9
MAESTRIA EN SALUD PUBLICA	FACULTAD DE MEDICINA Y PSICOLOGIA	TIJUANA				0	0	0	5	7	12	5	7	12
MAESTRIA EN PSICOLOGÍA DE LA SALUD	FACULTAD DE MEDICINA Y PSICOLOGIA	TIJUANA				0	0	0	3	7	10	3	7	10
MAESTRIA EN CIENCIAS MEDICAS	FACULTAD DE MEDICINA Y PSICOLOGIA	TIJUANA				0	0	0	1	6	7	1	6	7
MAESTRIA EN NUTRICION	FACULTAD DE MEDICINA Y PSICOLOGIA	TIJUANA				0	0	0	1	4	5	1	4	5
MAESTRIA EN ADMINISTRACION	FACULTAD DE TURISMO Y MERCADOTECNIA	TIJUANA				5	2	7	2	4	6	7	6	13
MAESTRIA EN ARQUITECTURA, URBANISMO Y DISEÑO	FACULTAD DE CIENCIAS DE LA INGENIERÍA Y TECNOLOGÍA UNIDAD VALLE DE LAS PALMAS	VALLE				0	0	0	1	4	5	1	4	5
MAESTRIA EN APRENDIZAJE ORGANIZACIONAL	FACULTAD DE CIENCIAS DE LA INGENIERÍA Y TECNOLOGÍA UNIDAD VALLE DE LAS PALMAS	VALLE				0	0	0	5	3	8	5	3	8
MAESTRIA EN PSICOLOGIA APLICADA	FACULTAD DE CIENCIAS DE LA SALUD, VALLE DE LAS PALMAS	VALLE				0	0	0	2	5	7	2	5	7
MAESTRIA EN INGENIERIA	FACULTAD DE CIENCIAS DE LA INGENIERÍA, ADMINISTRATIVAS Y SOCIALES	TECATE				0	0	0	2	0	2	2	0	2
MAESTRIA EN ADMINISTRACION	FACULTAD DE CIENCIAS DE LA INGENIERÍA, ADMINISTRATIVAS Y SOCIALES	TECATE				2	4	6	1	4	5	3	8	11

NIVEL	ESCUELA / FACULTAD / CENTRO / DES	MUNICIPIO	ASPIRANTES			NUEVO INGRESO			REINGRESO			MATRICULA TOTAL		
MAESTRIA EN GESTION DE LA INGENIERIA	FACULTAD DE CIENCIAS DE LA INGENIERIA, ADMINISTRATIVAS Y SOCIALES	TECATE				0	0	0	3	2	5	3	2	5
MAESTRIA EN HISTORIA	INSTITUTO DE INVESTIGACIONES HISTORICAS	TIJUANA				0	0	0	4	2	6	4	2	6
MAESTRIA EN EDUCACION	FACULTAD DE HUMANIDADES Y CIENCIAS SOCIALES	TIJUANA				0	0	0	6	6	12	6	6	12
MAESTRIA EN PROYECTOS SOCIALES	FACULTAD DE HUMANIDADES Y CIENCIAS SOCIALES	TIJUANA				0	0	0	0	4	4	0	4	4
TOTAL						32	30	62	89	116	205	121	146	267

DOCTORADO	ESCUELA / FACULTAD / CENTRO / DES	MUNICIPIO	ASPIRANTES			NUEVO INGRESO			REINGRESO			MATRICULA TOTAL		
			H	M	Total	H	M	Total	H	M	Total	H	M	Total
DOCTORADO EN CIENCIAS	FACULTAD DE CIENCIAS QUIMICAS E ING.	TIJUANA				0	0	0	10	15	25	10	15	25
DOCTORADO EN INGENIERIA	FACULTAD DE CIENCIAS QUIMICAS E ING.	TIJUANA				0	0	0	1	1	2	1	1	2
DOCTORADO EN CIENCIAS ADMINISTRATIVAS	FACULTAD DE CONTADURIA Y ADMINISTRACION	TIJUANA				6	5	11	1	1	2	7	6	13
DOCTOR EN DERECHO PROCESAL CONSTITUCIONAL Y DERECHOS HUMANOS	FACULTAD DE DERECHO	TIJUANA				6	7	13	2	5	7	8	12	20
DOCTORADO EN CIENCIAS ECONOMICAS	FACULTAD DE ECONOMIA Y REL. INTERNACIONALES	TIJUANA				0	0	0	8	9	17	8	9	17
DOCTORADO EN ESTUDIOS DEL DESARROLLO GLOBAL	FACULTAD DE ECONOMIA Y REL. INTERNACIONALES	TIJUANA				0	0	0	14	14	28	14	14	28
DOCTORADO EN VALUACION	FACULTAD DE ECONOMIA Y REL. INTERNACIONALES	TIJUANA				0	0	0	11	5	16	11	5	16
DOCTORADO EN NEGOCIOS SOCIALES	FACULTAD DE ECONOMIA Y REL. INTERNACIONALES	TIJUANA				0	0	0	5	6	11	5	6	11
DOCTORADO EN TURISMO	FACULTAD DE TURISMO Y MERCADOTECNIA	TIJUANA				0	0	0	6	6	12	6	6	12
DOCTORADO EN ARQUITECTURA, URBANISMO Y DISEÑO	FACULTAD DE CIENCIAS DE LA INGENIERIA Y TECNOLOGIA UNIDAD VALLE DE LAS PALMAS	VALLE				0	0	0	2	3	5	2	3	5
DOCTORADO EN GESTION DE LA INGENIERIA	FACULTAD DE CIENCIAS DE LA INGENIERIA, ADMINISTRATIVAS Y SOCIALES	TECATE				0	0	0	3	4	7	3	4	7
DOCTORADO EN HISTORIA	INSTITUTO DE INVESTIGACIONES HISTORICAS	TIJUANA				0	0	0	4	1	5	4	1	5
TOTAL						12	12	24	67	70	137	79	82	161
TOTAL DEL CAMPUS						1669	2194	3863	11661	15133	26794	13330	17327	30657

UNIVERSIDAD AUTONOMA
DE BAJA CALIFORNIA



MODALIDAD: ESCOLARIZADA

NOMBRE DEL CAMPUS: Ensenada

COORDINACIÓN GENERAL
DE SERVICIOS ESTUDIANTILES
Y GESTIÓN ESCOLAR

MATRÍCULA

NIVEL	ESCUELA / FACULTAD / CENTRO / DES	MUNICIPIO	ASPIRANTES			NUEVO INGRESO			REINGRESO			MATRICULA TOTAL		
NIVEL	ESCUELA / FACULTAD / CENTRO / DES	MUNICIPIO	ASPIRANTES			NUEVO INGRESO			REINGRESO			MATRICULA TOTAL		
LICENCIATURA			H	M	Total	H	M	Total	H	M	Total	H	M	Total
LICENCIADO EN MUSICA	ESCUELA DE ARTES EXTENSION ENSENADA	ENSENADA	16	21	37	0	0	0	56	36	92	56	36	92
LICENCIADO EN ARTES PLASTICAS	ESCUELA DE ARTES EXTENSION ENSENADA	ENSENADA	13	48	61	3	14	17	40	107	147	43	121	164
BIOLOGO	FACULTAD DE CIENCIAS	ENSENADA	0	0	0	0	0	0	113	178	291	113	178	291
FISICO	FACULTAD DE CIENCIAS	ENSENADA	0	0	0	0	0	0	104	43	147	104	43	147
LIC. EN MATEMATICAS APLICADAS	FACULTAD DE CIENCIAS	ENSENADA	0	0	0	0	0	0	14	8	22	14	8	22
LIC. EN CS. COMPUTACIONALES	FACULTAD DE CIENCIAS	ENSENADA	0	0	0	0	0	0	62	8	70	62	8	70
LIC. EN CIENCIA DE DATOS	FACULTAD DE CIENCIAS	ENSENADA	10	2	12	2	0	2	8	2	10	10	2	12
TRONCO COMUN AREA DE CIENCIAS EXACTAS	FACULTAD DE CIENCIAS	ENSENADA	56	28	84	7	4	11	70	26	96	77	30	107
TRONCO COMUN AREA DE CIENCIAS NATURALES	FACULTAD DE CIENCIAS	ENSENADA	42	48	90	20	24	44	32	39	71	52	63	115
OCEANOLOGO	FACULTAD DE CIENCIAS MARINAS	ENSENADA	0	0	0	0	0	0	65	84	149	65	84	149
LIC. EN CIENCIAS AMBIENTALES	FACULTAD DE CIENCIAS MARINAS	ENSENADA	0	0	0	0	0	0	14	55	69	14	55	69
BIOTECNOLOGO EN ACUACULTURA	FACULTAD DE CIENCIAS MARINAS	ENSENADA	0	0	0	0	0	0	86	63	149	86	63	149
TRONCO COMUN AREA DE CIENCIAS NATURALES	FACULTAD DE CIENCIAS MARINAS	ENSENADA	66	74	140	15	19	34	70	72	142	85	91	176
LICENCIADO EN ACTIVIDAD FISICA Y DEPORTE	FACULTAD DE DEPORTES EXTENSION ENSENADA	ENSENADA	60	17	77	12	2	14	196	93	289	208	95	303
ING. CIVIL	FACULTAD DE INGENIERIA, ARQUITECTURA Y DISEÑO	ENSENADA	0	0	0	0	0	0	163	41	204	163	41	204
ING. EN ELECTRONICA	FACULTAD DE INGENIERIA, ARQUITECTURA Y DISEÑO	ENSENADA	0	0	0	0	0	0	85	8	93	85	8	93
ING. EN COMPUTACION	FACULTAD DE INGENIERIA, ARQUITECTURA Y DISEÑO	ENSENADA	0	0	0	0	0	0	118	26	144	118	26	144
ING. INDUSTRIAL	FACULTAD DE INGENIERIA, ARQUITECTURA Y DISEÑO	ENSENADA	0	0	0	0	0	0	134	93	227	134	93	227
BIOINGENIERO	FACULTAD DE INGENIERIA, ARQUITECTURA Y DISEÑO	ENSENADA	0	0	0	0	0	0	91	124	215	91	124	215
ING. EN NANOTECNOLOGIA	FACULTAD DE INGENIERIA, ARQUITECTURA Y DISEÑO	ENSENADA	0	0	0	0	0	0	96	67	163	96	67	163
ARQUITECTO	FACULTAD DE INGENIERIA, ARQUITECTURA Y DISEÑO	ENSENADA	0	0	0	0	0	0	169	189	358	169	189	358
INGENIERO EN SOFTWARE Y TECNOLOGÍAS EMERGENTES	FACULTAD DE INGENIERIA, ARQUITECTURA Y DISEÑO	ENSENADA	0	0	0	0	0	0	23	1	24	23	1	24
TRONCO COMUN AREA INGENIERIA	FACULTAD DE INGENIERIA, ARQUITECTURA Y DISEÑO	ENSENADA	346	132	478	158	47	205	262	115	377	420	162	582
TONCO COMUN ARQUITECTURA Y DISEÑO	FACULTAD DE INGENIERIA, ARQUITECTURA Y DISEÑO	ENSENADA	104	129	233	39	57	96	54	55	109	93	112	205

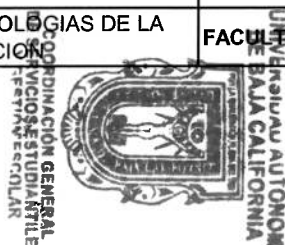


NIVEL	ESCUELA / FACULTAD / CENTRO / DES	MUNICIPIO	ASPIRANTES			NUEVO INGRESO			REINGRESO			MATRICULA TOTAL		
LIC. EN TRADUCCION	FACULTAD DE IDIOMAS EXTENSION ENSENADA	ENSENADA	0	0	0	0	0	0	53	163	216	53	163	216
LIC. EN ENSEÑANZA DE LENGUAS	FACULTAD DE IDIOMAS EXTENSION ENSENADA	ENSENADA	0	0	0	0	0	0	27	55	82	27	55	82
TRONCO COMUN AREA IDIOMAS	FACULTAD DE IDIOMAS EXTENSION ENSENADA	ENSENADA	38	100	138	11	23	34	25	57	82	36	80	116
MEDICO	ESCUELA DE CIENCIAS DE LA SALUD	ENSENADA	240	441	681	27	45	72	309	406	715	336	451	787
LICENCIADO EN ENFERMERIA	ESCUELA DE CIENCIAS DE LA SALUD	ENSENADA	52	163	215	13	27	40	45	158	203	58	185	243
LICENCIADO EN GASTRONOMIA	FACULTAD DE ENOLOGÍA Y GASTRONOMÍA	ENSENADA	98	106	204	34	34	68	211	191	402	245	225	470
LICENCIADO EN ENOLOGIA	FACULTAD DE ENOLOGÍA Y GASTRONOMÍA	ENSENADA	15	17	32	0	0	0	33	40	73	33	40	73
LIC. EN ADMON. DE EMPRESAS	FACULTAD DE CS. ADMINISTRATIVAS Y SOCIALES	ENSENADA	0	0	0	0	0	0	169	281	450	169	281	450
LIC. EN INFORMATICA	FACULTAD DE CS. ADMINISTRATIVAS Y SOCIALES	ENSENADA	0	0	0	0	0	0	54	12	66	54	12	66
LIC. EN CONTADURIA	FACULTAD DE CS. ADMINISTRATIVAS Y SOCIALES	ENSENADA	0	0	0	0	0	0	142	233	375	142	233	375
LICENCIADO EN DERECHO	FACULTAD DE CS. ADMINISTRATIVAS Y SOCIALES	ENSENADA	85	129	214	25	47	72	368	539	907	393	586	979
LIC. EN CS. DE LA EDUCACION	FACULTAD DE CS. ADMINISTRATIVAS Y SOCIALES	ENSENADA	0	0	0	0	0	0	47	220	267	47	220	267
LIC. EN PSICOLOGIA	FACULTAD DE CS. ADMINISTRATIVAS Y SOCIALES	ENSENADA	0	0	0	0	0	0	159	509	668	159	509	668
LIC. CS. DE LA COMUNICACIÓN	FACULTAD DE CS. ADMINISTRATIVAS Y SOCIALES	ENSENADA	0	0	0	0	0	0	86	96	182	86	96	182
LIC. EN SOCIOLOGIA	FACULTAD DE CS. ADMINISTRATIVAS Y SOCIALES	ENSENADA	0	0	0	0	0	0	13	24	37	13	24	37
LICENCIADO EN ADMON. DE EMPRESAS SEMIESCOLARIZADA	FACULTAD DE CS. ADMINISTRATIVAS Y SOCIALES	ENSENADA	50	57	107	19	23	42	31	47	78	50	70	120
LICENCIADO EN DERECHO SEMIESCOLARIZADA	FACULTAD DE CS. ADMINISTRATIVAS Y SOCIALES	ENSENADA	16	32	48	3	6	9	47	78	125	50	84	134
LIC. INTELIGENCIA DE NEGOCIOS	FACULTAD DE CS. ADMINISTRATIVAS Y SOCIALES	ENSENADA	0	0	0	0	0	0	16	10	26	16	10	26
TRONCO COMUN AREA DE CS. SOCIALES	FACULTAD DE CS. ADMINISTRATIVAS Y SOCIALES	ENSENADA	123	305	428	41	138	179	87	200	287	128	338	466
TRONCO COMUN AREA CONTABLE ADMVA.	FACULTAD DE CS. ADMINISTRATIVAS Y SOCIALES	ENSENADA	143	177	320	29	36	65	135	167	302	164	203	367
TRONCO COMUN AREA DE CS. SOCIALES SEMIESCOLARIZADA	FACULTAD DE CS. ADMINISTRATIVAS Y SOCIALES	ENSENADA	8	36	44	4	8	12	5	26	31	9	34	43
LIC. EN CONTADURIA	FACULTAD DE INGENIERÍA Y NEGOCIOS UNIDAD SAN QUINTÍN	SAN QUINTIN	0	0	0	0	0	0	37	88	125	37	88	125
ING. AGRONOMO	FACULTAD DE INGENIERÍA Y NEGOCIOS UNIDAD SAN QUINTÍN	SAN QUINTIN	0	0	0	0	0	0	134	68	202	134	68	202
LIC. EN ADMON. DE EMPRESAS	FACULTAD DE INGENIERÍA Y NEGOCIOS UNIDAD SAN QUINTÍN	SAN QUINTIN	0	0	0	0	0	0	15	50	65	15	50	65

NIVEL	ESCUELA / FACULTAD / CENTRO / DES	MUNICIPIO	ASPIRANTES			NUEVO INGRESO			REINGRESO			MATRICULA TOTAL		
ING. EN AGRONEGOCIOS	FACULTAD DE INGENIERÍA Y NEGOCIOS UNIDAD SAN QUINTÍN	SAN QUINTIN	0	0	0	0	0	0	19	6	25	19	6	25
TRONCO COMUN AREA DE INGENIERIA	FACULTAD DE INGENIERÍA Y NEGOCIOS UNIDAD SAN QUINTÍN	SAN QUINTIN	26	9	35	0	0	0	8	2	10	8	2	10
TRONCO COMUN CIENCIAS AGRICOLAS	FACULTAD DE INGENIERÍA Y NEGOCIOS UNIDAD SAN QUINTÍN	SAN QUINTIN	172	114	286	76	42	118	124	77	201	200	119	319
TRONCO COMUN AREA CONTABLE ADMVA.	FACULTAD DE INGENIERÍA Y NEGOCIOS UNIDAD SAN QUINTÍN	SAN QUINTIN	45	89	134	17	29	46	22	38	60	39	67	106
TOTAL			1824	2274	4098	555	625	1180	4546	5374	9920	5101	5999	11100

ESPECIALIDAD			H			M			Total			H			M			Total		
ESPECIALIDAD EN GESTION AMBIENTAL	FACULTAD DE CIENCIAS MARINAS	ENSENADA				0	0	0	1	5	6	1	5	6						
ESPECIALIDAD EN VITICULTURA Y ENOLOGIA	FACULTAD DE ENOLOGÍA Y GASTRONOMÍA	ENSENADA				2	3	5	0	0	0	2	3	5						
TOTAL						2	3	5	1	5	6	3	8	11						

MAESTRÍA			H			M			Total			H			M			Total		
MAESTRIA EN MANEJO DE ECOSISTEMAS DE ZONAS ARIDAS	FACULTAD DE CIENCIAS	ENSENADA				0	0	0	17	22	39	17	22	39						
MAESTRIA EN CIENCIAS	FACULTAD DE CIENCIAS	ENSENADA				0	0	0	5	5	10	5	5	10						
MAESTRIA EN CIENCIAS EN OCEANOGRAFIA COSTERA	FACULTAD DE CIENCIAS MARINAS	ENSENADA				0	0	0	8	19	27	8	19	27						
MAESTRIA EN INGENIERIA	FACULTAD DE INGENIERIA	ENSENADA				0	0	0	12	6	18	12	6	18						
MAESTRIA EN ARQUITECTURA, URBANISMO Y DISEÑO	FACULTAD DE INGENIERIA	ENSENADA				0	0	0	0	5	5	0	5	5						
MAESTRIA EN GESTION DE NEGOCIOS DE ALIMENTOS Y BEBIDAS	FACULTAD DE ENOLOGÍA Y GASTRONOMÍA	ENSENADA				2	3	5	3	1	4	5	4	9						
MAESTRIA EN CIENCIAS EDUCATIVAS	INSTITUTO DE INV. Y DESARROLLO EDUCATIVO	ENSENADA				0	0	0	5	12	17	5	12	17						
MAESTRIA EN ADMINISTRACION	FACULTAD DE CIENCIAS ADMVAS. Y SOCIALES	ENSENADA				0	0	0	0	5	5	0	5	5						
MAESTRIA EN CIENCIAS JURIDICAS	FACULTAD DE CIENCIAS ADMVAS. Y SOCIALES	ENSENADA				0	0	0	4	6	10	4	6	10						
MAESTRIA EN IMPUESTOS	FACULTAD DE CIENCIAS ADMVAS. Y SOCIALES	ENSENADA				0	0	0	0	3	3	0	3	3						
MAESTRIA EN GESTION DE TECNOLOGIAS DE LA INFORMACION Y LA COMUNICACION	FACULTAD DE CIENCIAS ADMVAS. Y SOCIALES	ENSENADA				2	1	3	1	1	2	3	2	5						



NIVEL	ESCUELA / FACULTAD / CENTRO / DES	MUNICIPIO	ASPIRANTES			NUEVO INGRESO			REINGRESO			MATRICULA TOTAL		
MAESTRIA EN EDUCACION	FACULTAD DE CIENCIAS ADMVAS. Y SOCIALES	ENSENADA				0	0	0	6	9	15	6	9	15
MAESTRIA EN PROYECTOS SOCIALES	FACULTAD DE CIENCIAS ADMVAS. Y SOCIALES	ENSENADA				0	0	0	0	1	1	0	1	1
TOTAL						4	4	8	61	95	156	65	99	164

DOCTORADO			H			M			Total			H			M			Total		
DOCTORADO EN CIENCIAS	FACULTAD DE CIENCIAS	ENSENADA				0	0	0	9	1	10	9	1	10						
DOCTORADO EN CIENCIAS EN OCEANOGRAFIA COSTERA	FACULTAD DE CIENCIAS MARINAS	ENSENADA				0	0	0	11	19	30	11	19	30						
DOCTORADO EN CIENCIAS	FACULTAD DE INGENIERIA, ARQUITECTURA Y DISEÑO	ENSENADA				0	0	0	13	9	22	13	9	22						
DOCTORADO EN ARQUITECTURA, URBANISMO Y DISEÑO	FACULTAD DE INGENIERIA, ARQUITECTURA Y DISEÑO	ENSENADA				0	0	0	3	3	6	3	3	6						
DOCTORADO EN CIENCIAS EDUCATIVAS	INSTITUTO DE INV. Y DESARROLLO EDUCATIVO	ENSENADA				0	0	0	3	15	18	3	15	18						
DOCTORADO EN MEDIO AMBIENTE Y DESARROLLO	INSTITUTO DE INVESTIGACIONES OCEANOLOGICAS	ENSENADA				0	0	0	10	17	27	10	17	27						
DOCTORADO EN CIENCIAS ADMINISTRATIVAS	FACULTAD DE CIENCIAS ADMVAS. Y SOCIALES	ENSENADA				3	4	7	4	0	4	7	4	11						
TOTAL						3	4	7	53	64	117	56	68	124						
TOTAL DEL CAMPUS						564	636	1200	4661	5538	10199	5225	6174	11399						
TOTAL MATRÍCULA ESCOLARIZADA			12589	16243	28832	3589	4316	7905	26389	32421	58810	29978	36737	66715						

TOTAL MATRÍCULA INSTITUCIÓN	12589	16243	28832	3589	4316	7905	26389	32421	58810	29978	36737	66715
------------------------------------	--------------	--------------	--------------	-------------	-------------	-------------	--------------	--------------	--------------	--------------	--------------	--------------

NOTA.- LOS ASPIRANTES PERTENECEN AL PERIODO 2022-2023

M.I. EDITH MONTIEL AYALA

COORDINADORA GENERAL DE SERVICIOS ESTUDIANTILES Y GESTIÓN ESCOLAR



MARÍA MANUELA PADILLA MORENO

RESPONSABLE DE CAPTURA

M. Manuela P.