



"El saber de mis hijos
hará mi grandeza"

UNIVERSIDAD DE SONORA

Rectoría

-DP y E

Hermosillo, Sonora, a 06 de julio de 2023
Oficio No. R/320/2023

Dra. Carmen Enedina Rodríguez Armenta
Directora General de Educación Superior Universitaria e Intercultural
Presente.

De conformidad con el Título Cuarto, Capítulo II, Artículo 35, Fracción III del Presupuesto de Egresos de la Federación para el ejercicio fiscal 2023, me permito hacer entrega de la siguiente información:

1. Informe semestral específico sobre la variación de la matrícula del primer semestre de 2023.
2. Formato "Informe de Matrícula" del primer semestre de 2023.
3. Informe de resultados de la Auditoría Externa a la Matrícula del primer semestre de 2023, practicada por la Asociación Mexicana de Órganos de Control y Vigilancia en Instituciones de Educación Superior, A. C. (AMOCVIES).
4. Acuse de Recibo de la H. Cámara de Diputados de la información aquí enlistada.

Cabe aclarar que toda la información fue preparada a partir de las indicaciones establecidas por la Secretaría de Educación Pública y siguiendo el procedimiento recomendado por la AMOCVIES, misma que se envía de manera impresa.

Sin otro particular le envío un cordial saludo.

Atentamente
"El saber de mis hijos hará mi grandeza"

Dra. María Rita Plancarte Martínez
Rectora



El saber de mis hijos
hará mi grandeza
RECTORÍA



C.c.p. Expediente y minutario
MRPM/KMLM/pysm

233535

Sistema de Control de Gestión

DGESUI-2023-003536-1

Referencia	Area emisora	Area que recibe	Dirección de Planeación y Evaluación	
Síntesis	DPyE/E-233535, Of. R/320/2023, remiten Informe semestral específico sobre la ampliación de la Matricula al Primer Semestre 2023, Formato "Informe de Matricula" del Primer Semestre 2023, Informe de Resultados de la Auditoria Externa a la Matricula del Primer Informe Semestral 2023 realizado por AMOCVIES, Acuse de recibo de la H. Cámara de Diputados. *garh			
Tipo de documento Oficio	Fecha de documento 06/07/2023	Fecha de recepción 13/07/2023 12:44:00 p. m.	Fecha compromiso 19/07/2023	Estado En Proceso
Remitente:	Universidad de Sonora. María Rita Plancarte Martínez. Rectora. Edificio Principal, Planta Alta, Rosales y Blvd. Luis Encinas Johnson, C.P. 83000, Hermosillo, Sonora, México.			
Dirigido A:	Dirección de Planeación y Evaluación			
Con copia A:				
Documento:	E-233535.pdf			



"El saber de mis hijos
hará mi grandeza"

UNIVERSIDAD DE SONORA

Rectoría

Hermosillo, Sonora, a 06 de julio de 2023
Oficio No. R/321/2023


Dip. Santiago Creel Miranda
Presidente de la Mesa Directiva de la LXV Legislatura
Cámara de Diputados, H. Congreso de la Unión
Presente.

De conformidad con el Título Cuarto, Capítulo II, Artículo 35, Fracción III del Presupuesto de Egresos de la Federación para el ejercicio fiscal 2023, me permito hacer entrega de la siguiente información:

- 1. Informe semestral específico sobre la variación de la matrícula del primer semestre de 2023.*
- 2. Formato "Informe de Matrícula" del primer semestre de 2023.*
- 3. Informe de resultados de la Auditoría Externa a la Matrícula del primer semestre de 2023, practicada por la Asociación Mexicana de Órganos de Control y Vigilancia en Instituciones de Educación Superior, A. C. (AMOCVIES).*

Cabe aclarar que toda la información fue preparada a partir de las indicaciones establecidas por la Secretaría de Educación Pública y siguiendo el procedimiento recomendado por la AMOCVIES, misma que se envía en forma impresa.


Sin otro particular le envío un cordial saludo.



Atentamente

"El saber de mis hijos hará mi grandeza"

Dra. María Rita Plancarte Martínez
Rectora



El saber de mis hijos
hará mi grandeza
RECTORÍA

C.c.p. Expediente y minutarío
MRPM/KMLM/pysm



Asociación Mexicana de Órganos de Control y Vigilancia en Instituciones de Educación Superior, A. C.

**DRA. MARIA RITA PLACARTE MARTINEZ
RECTORA DE LA UNIVERSIDAD DE SONORA
P R E S E N T E:**

Con base en las disposiciones del presupuesto de Egresos de la Federación para el Ejercicio Fiscal 2023; las consideraciones en relación con la matrícula emitidas por la SEP y su solicitud para la AMOCVIES, A.C. auditara el primer informe semestral de matrícula y su variación con respecto al año anterior, la Universidad Autónoma "Benito Juárez" de Oaxaca fue designada como Auditor Externo AMOCVIES, A.C. para efectuar la auditoria a la matrícula de la Universidad de Sonora.

OBJETIVO

Verificar la confiabilidad de los datos reportados en los informes de matrícula del primer semestre en cumplimiento de las disposiciones que aplican del artículo 35, fracción III, del Presupuesto de Egresos de la Federación para el ejercicio fiscal 2023.

ALCANCES

Recibida la información de la matrícula conforme a las indicaciones y formatos determinados por la SEP, cuyo contenido es responsabilidad de la Dirección de Planeación y Evaluación y de la Dirección de Servicios Escolares, se analizó de la siguiente manera:

- I. Se revisó el cálculo de la muestra de lo expedientes escolares de alumnos con base en la formula proporcionada por AMOCVIES, A.C., la estratificación se realizó por programa educativo. El total de matrícula de la Universidad reportado en el informe DGESEUI-SEP es de 30, 837 alumnos y la muestra que se reviso es de 96 expedientes escolares.
- II. La auditoría consistió en la confrontación de la evidencia que soporta las cifras de la matrícula reportadas en el primer informe semestral de matrícula con base en el esquema determinado por la AMOCVIES, A.C., comprometiéndose a presentar los resultados de dicha auditoría externa con todo profesionalismo, imparcialidad y objetividad.

7



Asociación Mexicana de Órganos de Control y Vigilancia en Instituciones de Educación Superior, A. C.

RESULTADOS

1. Soporte de aspirantes a la Institución.

Los programas educativos de la Institución cuentan con soporte documental en formato electrónico de los aspirantes registrados en el informe DGESUI-SEP.

2. Análisis de duplicidad de alumnos registrados en la base de datos.

El 100% de los 30,837 alumnos no presenta duplicidad.

3. Concordancia entre las cifras del informe DGESUI-SEP y la base de datos de Servicios Escolares.

Se encontró un 100% de concordancia entre las cifras de matrícula reportada en el informe DGESUI-SEP (aspirantes, nuevo ingreso, reingreso y matrícula total) con la base de datos de la matrícula de servicios escolares de la Universidad de Sonora

4. Concordancia entre el sexo y nombre del alumno en la base de datos de Servicios Escolares.

Existe concordancia entre el sexo y nombre del alumno en la base de datos del departamento de Servicios escolares de la Universidad de Sonora.

5. Concordancia entre las cifras del informe DGESUI-SEP y la Estadística 911.

N/A

6. Revisión de expedientes escolares de alumnos registrados.

Los expedientes escolares de los alumnos de la muestra revisada cuentan con el 100% de los documentos señalados en la normatividad correspondiente.

4



Asociación Mexicana de Órganos de Control y Vigilancia en Instituciones de Educación Superior, A. C.

7. Resumen de matrícula.

Resumen de matrícula reportada con base en el informe DEGESUI-SEP y fecha de corte al 30 de marzo de 2023.

Nivel	Matrícula de nuevo ingreso	Matrícula de reingreso	Total
Media superior	-----	-----	-----
TSU/PA	-----	-----	-----
Licenciatura	0	29,786	29,786
Especialidad	42	78	120
Maestría	22	587	609
Doctorado	10	312	322
Total	74	30,763	30,837

8. Variación de la matrícula.

Se encontró que la variación entre los indicadores de matrícula de la Universidad de Sonora a la fecha de corte con respecto al año anterior (marzo 2023/2022) es por la cantidad de 901 alumnos, como se muestra en el cuadro siguiente:

Nivel	Matricula total actual de acuerdo con el informe DGESUI-SEP de 30 de marzo 2023	Matricula total del año pasado de acuerdo al informe de auditoría externa de 30 de marzo de 2022	Variación
Media superior	-----	-----	-----
TSU/PA	-----	-----	-----
Licenciatura	29,786	28,897	889
Especialidad	120	119	1
Maestría	609	601	8
Doctorado	322	319	3
Total	30,837	29,936	901

Porcentaje de variación global de la matrícula: 3.00%



Asociación Mexicana de Órganos de Control y Vigilancia en Instituciones de Educación Superior, A. C.

CONCLUSIÓN


De acuerdo al objetivo de la auditoría, se desprende que la información emitida por la Universidad de Sonora es razonablemente confiable, determinando un 100% de concordancia entre los datos contenidos en el primer informe semestral de matrícula 2023 en consideración al artículo 35, fracción III, del presupuesto de Egresos de la Federación 2023 y las evidencias presentadas por la Institución.

La auditoría a la matrícula de la Universidad de Sonora se llevó a cabo de conformidad con las normas de Auditoría para Atestiguar. Dichas normas exigen que cumplamos con los requisitos de ética, así como que planifiquemos y ejecutemos la auditoría con el fin de obtener una seguridad razonable sobre la información que se reportará a la SEP.

Hermosillo, Sonora, a 28 de junio 2023



C.P. Alfredo Nájjar Fuentes
Presidente del Consejo Directivo
de la AMOCVIES, A. C.



Dr. Jhovany Omar Cabrera Ramos
Contralor General de la UABJO

UNIVERSIDAD DE SONORA



Informe semestral específico sobre la variación de la matrícula

Ciclo 2023-1 respecto a 2022-1

Variación de la matrícula 2023-1 respecto a 2022-1

Para el cálculo de la variación de la matrícula del primer semestre de 2023 (2023-1) se tomó como referencia la población inscrita en el primer semestre de 2022 (2022-1). La matrícula 2023-1 fue de 30,837: para el nivel licenciatura 29,786 y para el nivel posgrado 1,051 alumnos.

Matrícula de nivel superior de los semestres 2022-1 y 2023-1, por nivel y variación

Nivel	2022-1	2023-1	Variación
Licenciatura	28,897	29,786	889
Especialidad	119	120	1
Maestría	601	609	8
Doctorado	319	322	3
Total	29,936	30,837	901

Desde el semestre 2010-1 al 2023-1 la matrícula estudiantil de nivel licenciatura se ha incrementado en 48.7%. Particularmente de 2022-1 a 2023-1 la población inscrita en la Universidad de Sonora tuvo un incremento de 901 alumnos, lo que representa un aumento del 3.0%. En el proceso de admisión 2022 se abrieron alrededor de 1,600 espacios adicionales las carreras más solicitadas para hacer frente a la demanda que superó las cifras de los últimos años.

Dada la capacidad institucional, el primer ingreso de 2023-1 fue mayor a lo reportado en 2022-1 y 2021-1. Esta situación, además del incremento poblacional, puede deberse a la reincorporación a las actividades presenciales después del confinamiento y restricciones a causa de la pandemia por Covid19.

En el cuadro que se muestra a continuación puede verificarse la variación de la matrícula por programa educativo.

Variación en la matrícula de 2022-1 a 2023-1 por programa educativo

Campus	Nivel	Programa Educativo	2022-1	2023-1	Diferencia
Caborca	Licenciatura	Ingeniería Industrial y de Sistemas	203	204	1
Caborca	Licenciatura	Ingeniero Minero	134	139	5
Caborca	Licenciatura	Licenciatura en Administración	148	170	22
Caborca	Licenciatura	Licenciatura en Contaduría Pública	113	113	0
Caborca	Licenciatura	Licenciatura en Derecho	205	171	-34
Caborca	Licenciatura	Licenciatura en Educación	111	170	59
Caborca	Licenciatura	Licenciatura en Negocios y Comercio Internacionales	149	133	-16
Caborca	Licenciatura	Licenciatura en Psicología	213	218	5
Caborca	Licenciatura	Químico Biólogo Clínico	216	201	-15
Cajeme	Licenciatura	Licenciatura en Ciencias Nutricionales	121	111	-10
Cajeme	Licenciatura	Licenciatura en Enfermería	320	294	-26
Cajeme	Licenciatura	Licenciatura en Medicina	479	521	42
Cajeme	Licenciatura	Licenciatura en Psicología de la Salud	138	144	6
Cajeme	Licenciatura	Químico Biólogo Clínico	429	422	-7
Hermosillo	Licenciatura	Arquitectura	968	989	21
Hermosillo	Licenciatura	Ingeniería Biomédica	124	212	88
Hermosillo	Licenciatura	Ingeniería Civil	1047	1006	-41
Hermosillo	Licenciatura	Ingeniería en Ciencias Ambientales	58	92	34
Hermosillo	Licenciatura	Ingeniería en Energías Renovables	167	187	20
Hermosillo	Licenciatura	Ingeniería en Materiales	92	73	-19
Hermosillo	Licenciatura	Ingeniería en Sistemas de Información	339	369	30
Hermosillo	Licenciatura	Ingeniería en Tecnología Electrónica	96	97	1
Hermosillo	Licenciatura	Ingeniería Industrial y de Sistemas	1145	1247	102
Hermosillo	Licenciatura	Ingeniería Mecatrónica	611	616	5
Hermosillo	Licenciatura	Ingeniería Metalúrgica	169	149	-20
Hermosillo	Licenciatura	Ingeniería Químico	509	486	-23
Hermosillo	Licenciatura	Ingeniero Agrónomo	419	461	42
Hermosillo	Licenciatura	Ingeniero Minero	339	322	-17
Hermosillo	Licenciatura	Licenciatura de Químico en Alimentos	314	311	-3
Hermosillo	Licenciatura	Licenciatura en Administración	1208	1297	89
Hermosillo	Licenciatura	Licenciatura en Administración Pública	139	111	-28
Hermosillo	Licenciatura	Licenciatura en Antropología	47	57	10
Hermosillo	Licenciatura	Licenciatura en Artes	1		-1
Hermosillo	Licenciatura	Licenciatura en Artes Escénicas	125	127	2
Hermosillo	Licenciatura	Licenciatura en Artes Plásticas	135	158	23
Hermosillo	Licenciatura	Licenciatura en Biología	350	387	37

Variación en la matrícula de 2022-1 a 2023-1 por programa educativo

Campus	Nivel	Programa Educativo	2022-1	2023-1	Diferencia
Hermosillo	Licenciatura	Licenciatura en Ciencias de la Computación	135	160	25
Hermosillo	Licenciatura	Licenciatura en Ciencias de la Comunicación	664	730	66
Hermosillo	Licenciatura	Licenciatura en Ciencias Genómicas	116	141	25
Hermosillo	Licenciatura	Licenciatura en Ciencias Nutricionales	386	383	-3
Hermosillo	Licenciatura	Licenciatura en Contaduría Pública	1188	1128	-60
Hermosillo	Licenciatura	Licenciatura en Cultura Física y Deporte	351	380	29
Hermosillo	Licenciatura	Licenciatura en Derecho	2399	2419	20
Hermosillo	Licenciatura	Licenciatura en Diseño Gráfico	533	538	5
Hermosillo	Licenciatura	Licenciatura en Economía	123	109	-14
Hermosillo	Licenciatura	Licenciatura en Educación	277	269	-8
Hermosillo	Licenciatura	Licenciatura en Enfermería	814	801	-13
Hermosillo	Licenciatura	Licenciatura en Enseñanza del Inglés	321	296	-25
Hermosillo	Licenciatura	Licenciatura en Finanzas	385	458	73
Hermosillo	Licenciatura	Licenciatura en Física	265	240	-25
Hermosillo	Licenciatura	Licenciatura en Física Médica	62	79	17
Hermosillo	Licenciatura	Licenciatura en Geología	358	349	-9
Hermosillo	Licenciatura	Licenciatura en Historia	102	111	9
Hermosillo	Licenciatura	Licenciatura en Lingüística	90	90	0
Hermosillo	Licenciatura	Licenciatura en Literaturas Hispánicas	151	155	4
Hermosillo	Licenciatura	Licenciatura en Matemáticas	92	80	-12
Hermosillo	Licenciatura	Licenciatura en Medicina	776	807	31
Hermosillo	Licenciatura	Licenciatura en Mercadotecnia	598	624	26
Hermosillo	Licenciatura	Licenciatura en Música	113	109	-4
Hermosillo	Licenciatura	Licenciatura en Negocios y Comercio Internacionales	626	689	63
Hermosillo	Licenciatura	Licenciatura en Odontología	486	405	-81
Hermosillo	Licenciatura	Licenciatura en Psicología	1217	1412	195
Hermosillo	Licenciatura	Licenciatura en Seguridad Pública	54	91	37
Hermosillo	Licenciatura	Licenciatura en Sociología	75	84	9
Hermosillo	Licenciatura	Licenciatura en Sustentabilidad	40	47	7
Hermosillo	Licenciatura	Licenciatura en Trabajo Social	420	432	12
Hermosillo	Licenciatura	Licenciatura en Turismo	112	107	-5
Hermosillo	Licenciatura	Médico Veterinario Zootecnista	340	436	96
Hermosillo	Licenciatura	Químico Biólogo Clínico	902	953	51
Hermosillo	Posgrado	Especialidad de Enfermería en Cuidados Intensivos	45	48	3
Hermosillo	Posgrado	Especialidad en Desarrollo Sustentable	5	5	0
Hermosillo	Posgrado	Especialidad en Gestión y Docencia en Enfermería	30	20	-10

Variación en la matrícula de 2022-1 a 2023-1 por programa educativo

Campus	Nivel	Programa Educativo	2022-1	2023-1	Diferencia
Hermosillo	Posgrado	Especialidad en Medicina Familiar	1	1	0
Hermosillo	Posgrado	Especialidad en Otorrinolaringología y Cirugía de Cabeza y Cuello	10	11	1
Hermosillo	Posgrado	Especialidad en Psiquiatría	16	18	2
Hermosillo	Posgrado	Especialidad en Urología	12	17	5
Hermosillo	Posgrado	Maestría en Administración	50	48	-2
Hermosillo	Posgrado	Maestría en Aduanas, Logística y Negocios Internacionales	13	17	4
Hermosillo	Posgrado	Maestría en Biociencias	23	20	-3
Hermosillo	Posgrado	Maestría en Ciencia de Datos	31	32	1
Hermosillo	Posgrado	Maestría en Ciencia de Materiales	18	21	3
Hermosillo	Posgrado	Maestría en Ciencias (Física)	9	9	0
Hermosillo	Posgrado	Maestría en Ciencias con Especialidad en Matemática Educativa	14	17	3
Hermosillo	Posgrado	Maestría en Ciencias de la Ingeniería: Ingeniería Química	48	43	-5
Hermosillo	Posgrado	Maestría en Ciencias de la Salud	27	21	-6
Hermosillo	Posgrado	Maestría en Ciencias en Electrónica	17	10	-7
Hermosillo	Posgrado	Maestría en Ciencias Geología	20	14	-6
Hermosillo	Posgrado	Maestría en Ciencias Matemáticas	6	6	0
Hermosillo	Posgrado	Maestría en Ciencias Sociales	20	13	-7
Hermosillo	Posgrado	Maestría en Ciencias y Tecnología de Alimentos	5	18	13
Hermosillo	Posgrado	Maestría en Derecho Procesal Penal Acusatorio y Oral	8		-8
Hermosillo	Posgrado	Maestría en Desarrollo Social	7	5	-2
Hermosillo	Posgrado	Maestría en Enseñanza de la Historia	6	8	2
Hermosillo	Posgrado	Maestría en Finanzas	14	17	3
Hermosillo	Posgrado	Maestría en Fiscalización y Control Gubernamental	24	21	-3
Hermosillo	Posgrado	Maestría en Impuestos	28	22	-6
Hermosillo	Posgrado	Maestría en Ingeniería en Internet de las Cosas e Inteligencia Artificial	16	19	3
Hermosillo	Posgrado	Maestría en Ingeniería Urbana	34	34	0
Hermosillo	Posgrado	Maestría en Ingeniería: Ingeniería en Sistemas y Tecnología	27	21	-6
Hermosillo	Posgrado	Maestría en Innovación Educativa	23	20	-3
Hermosillo	Posgrado	Maestría en Integración Económica	14	11	-3
Hermosillo	Posgrado	Maestría en Lingüística	10	13	3
Hermosillo	Posgrado	Maestría en Literatura Hispanoamericana	10	25	15
Hermosillo	Posgrado	Maestría en Marketing y Mercados de Consumo	18	29	11
Hermosillo	Posgrado	Maestría en Nanotecnología	17	11	-6
Hermosillo	Posgrado	Maestría en Psicología	9	15	6

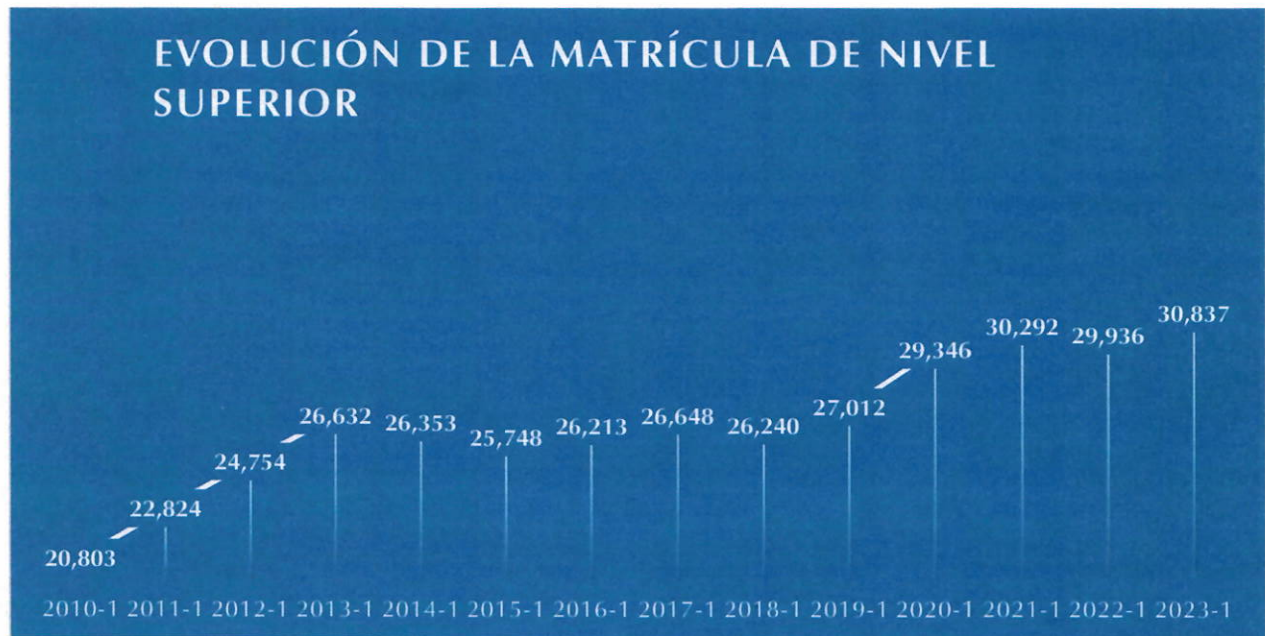
Variación en la matrícula de 2022-1 a 2023-1 por programa educativo

Campus	Nivel	Programa Educativo	2022-1	2023-1	Diferencia
Hermosillo	Posgrado	Maestría en Sistemas de Producción Agropecuaria		11	11
Hermosillo	Posgrado	Maestría en Sustentabilidad	30	19	-11
Hermosillo	Posgrado	Doctorado en Biociencias	23	21	-2
Hermosillo	Posgrado	Doctorado en Ciencia de Materiales	52	46	-6
Hermosillo	Posgrado	Doctorado en Ciencias (Física)	21	20	-1
Hermosillo	Posgrado	Doctorado en Ciencias (Matemáticas)	9	9	0
Hermosillo	Posgrado	Doctorado en Ciencias (Químico Biológicas y de la Salud)	28	23	-5
Hermosillo	Posgrado	Doctorado en Ciencias con Especialidad en Matemática Educativa	10	9	-1
Hermosillo	Posgrado	Doctorado en Ciencias de Alimentos	16	16	0
Hermosillo	Posgrado	Doctorado en Ciencias de la Ingeniería: Ingeniería Química	36	31	-5
Hermosillo	Posgrado	Doctorado en Ciencias en Electrónica	1		-1
Hermosillo	Posgrado	Doctorado en Ciencias Sociales	23	41	18
Hermosillo	Posgrado	Doctorado en Humanidades	44	57	13
Hermosillo	Posgrado	Doctorado en Innovación Educativa	19	9	-10
Hermosillo	Posgrado	Doctorado en Nanotecnología	26	21	-5
Hermosillo	Posgrado	Doctorado en Psicología	11	19	8
Navojua	Licenciatura	Ingeniería Civil	161	180	19
Navojua	Licenciatura	Ingeniería Industrial y de Sistemas	188	136	-52
Navojua	Licenciatura	Ingeniería Mecatrónica	19	35	16
Navojua	Licenciatura	Licenciatura en Administración	104	111	7
Navojua	Licenciatura	Licenciatura en Contaduría Pública	133	118	-15
Navojua	Licenciatura	Licenciatura en Derecho	486	405	-81
Navojua	Licenciatura	Licenciatura en Educación	74	91	17
Navojua	Licenciatura	Licenciatura en Enfermería	110	214	104
Navojua	Licenciatura	Licenciatura en Informática Administrativa	1		-1
Navojua	Licenciatura	Licenciatura en Trabajo Social	21	38	17
Navojua	Licenciatura	Químico Biólogo Clínico	418	373	-45
Navojua	Posgrado	Maestría en Ciencias de la Salud	5	14	9
Navojua	Posgrado	Maestría en Nanotecnología		5	5
Nogales	Licenciatura	Licenciatura en Administración	105	125	20
Nogales	Licenciatura	Licenciatura en Comunicación Organizacional	85	81	-4
Nogales	Licenciatura	Licenciatura en Derecho	282	240	-42
Nogales	Licenciatura	Licenciatura en Informática Administrativa	1		-1
Nogales	Licenciatura	Licenciatura en Negocios y Comercio Internacionales	279	283	4
Nogales	Licenciatura	Licenciatura en Psicología	249	255	6

Variación en la matrícula de 2022-1 a 2023-1 por programa educativo

Campus	Nivel	Programa Educativo	2022-1	2023-1	Diferencia
Santa Ana	Licenciatura	Licenciatura en Administración	67	71	4
Santa Ana	Licenciatura	Licenciatura en Contaduría Pública	1		-1
Santa Ana	Licenciatura	Licenciatura en Derecho	65	61	-4
Santa Ana	Licenciatura	Licenciatura en Educación	94	91	-3
Santa Ana	Licenciatura	Licenciatura en Sistemas Administrativos	2	1	-1
Universidad de Sonora			29,936	30,837	901

En los últimos cuatro años se ha presentado un crecimiento de la matrícula de nivel superior en los semestres impares de 14.16% de 2019-1 a 2023-1. Además, se ha consolidado la calidad educativa, 99% de la matrícula evaluable cursa programas reconocidos por su calidad por los diferentes organismos acreditadores y evaluadores de la Educación Superior.



La Institución ha incrementado el número de espacios ofertados y, a la par, se han incorporado nuevos programas educativos acordes a los planteamientos captados en las encuestas de opinión que se realizan a egresados y empleadores, así como las profesiones proyectadas como necesarias ante el cambio científico y tecnológico. En 2023-1 se abrió el nuevo programa de posgrado, Maestría en Sistemas de Producción Agropecuaria. De igual manera, se aprobaron reformas curriculares para cuatro programas.

Además, el Colegio Académico aprobó la creación que los siguientes programas educativos: Ingeniería en Semiconductores, Licenciatura en Fisioterapia y Licenciatura en Química, programas que conforman la nueva oferta educativa que iniciaran actividades académicas en el semestre 2023-2.

Nueva oferta educativa

Nivel	Nombre del programa	Semestre
Licenciatura	Ingeniería Biomédica	2020-2
Licenciatura	Ingeniería en Ciencias Ambientales	2020-2
Licenciatura	Licenciatura en Seguridad Pública	2020-2
Licenciatura	Licenciatura en Educación, Campus Caborca	2020-2
Licenciatura	Ing. en Mecatrónica, Campus Navojoa	2021-2
Licenciatura	Lic. en Trabajo Social, Campus Navojoa	2021-2
Maestría	Maestría en Desarrollo Social	2021-2
Maestría	Maestría en Ciencias de la Salud, Campus Navojoa	2021-2
Doctorado	Doctorado en Ciencias Especialidad en Matemática Educativa	2022-1
Maestría	Maestría en Nanotecnología, Campus Navojoa	2022-2
Maestría	Maestría en Sistemas de Producción Agropecuaria	2023-1

Como resultado de los esfuerzos realizados por la comunidad universitaria, la Institución se posiciona en el lugar 15 a nivel nacional según el World University Rankings 2022, en el ranking Mundial UI Green Metric se ubica en el número 20 de Universidades Sustentables de México 2022, de igual forma en el Latin American University Rankings 2022 se encuentra en el lugar 20 y se colocó en la posición 23 a nivel nacional en el QS World University Ranking.

INFORME DE MATRÍCULA

NOMBRE DE LA INSTITUCIÓN: UNIVERSIDAD DE SONORA

FECHA DE CAPTURA: 30 de marzo de 2023

Informe Reportado del Semestre:

1°
√

2°

NIVEL	SIGLAS	ESCUELA / FACULTAD / CENTRO / DES	MUNICIPIO	ASPIRANTES	NUOVO INGRESO	REINGRESO	MATRÍCULA TOTAL
-------	--------	-----------------------------------	-----------	------------	---------------	-----------	-----------------

MODALIDAD: ESCOLARIZADA

NOMBRE DEL CAMPUS: HERMOSILLO

MATRÍCULA

LICENCIATURA				H	M	Total	H	M	Total	H	M	Total	H	M	Total
Ingeniero Agrónomo	IA	Facultad Interdisciplinaria de Ciencias Biológicas y de Salud	Hermosillo	0	0	0	0	0	0	290	171	461	290	171	461
Licenciatura de Químico en Alimentos	QA	Facultad Interdisciplinaria de Ciencias Biológicas y de Salud	Hermosillo	0	0	0	0	0	0	112	199	311	112	199	311
Licenciatura en Biología	BIO	Facultad Interdisciplinaria de Ciencias Biológicas y de Salud	Hermosillo	0	0	0	0	0	0	160	227	387	160	227	387
Licenciatura en Ciencias Genómicas	LCG	Facultad Interdisciplinaria de Ciencias Biológicas y de Salud	Hermosillo	0	0	0	0	0	0	40	101	141	40	101	141
Licenciatura en Ciencias Nutricionales	NUT	Facultad Interdisciplinaria de Ciencias Biológicas y de Salud	Hermosillo	0	0	0	0	0	0	83	300	383	83	300	383
Licenciatura en Cultura Física y Deporte	LEF	Facultad Interdisciplinaria de Ciencias Biológicas y de Salud	Hermosillo	0	0	0	0	0	0	247	133	380	247	133	380
Licenciatura en Enfermería	LEN	Facultad Interdisciplinaria de Ciencias Biológicas y de Salud	Hermosillo	0	0	0	0	0	0	156	645	801	156	645	801
Licenciatura en Medicina	MED	Facultad Interdisciplinaria de Ciencias Biológicas y de Salud	Hermosillo	0	0	0	0	0	0	268	539	807	268	539	807
Licenciatura en Odontología	LOD	Facultad Interdisciplinaria de Ciencias Biológicas y de Salud	Hermosillo	0	0	0	0	0	0	104	301	405	104	301	405
Médico Veterinario Zootecnista	MVZ	Facultad Interdisciplinaria de Ciencias Biológicas y de Salud	Hermosillo	0	0	0	0	0	0	110	320	430	110	320	430
Químico Biólogo Clínico	QBC	Facultad Interdisciplinaria de Ciencias Biológicas y de Salud	Hermosillo	0	0	0	0	0	0	308	645	953	308	645	953
Licenciatura en Administración	LA	Facultad Interdisciplinaria de Ciencias Económicas y Administrativas	Hermosillo	0	0	0	0	0	0	532	765	1,297	532	765	1,297
Licenciatura en Contaduría Pública	CP	Facultad Interdisciplinaria de Ciencias Económicas y Administrativas	Hermosillo	0	0	0	0	0	0	469	659	1,128	469	659	1,128
Licenciatura en Economía	LE	Facultad Interdisciplinaria de Ciencias Económicas y Administrativas	Hermosillo	0	0	0	0	0	0	71	38	109	71	38	109
Licenciatura en Finanzas	FIN	Facultad Interdisciplinaria de Ciencias Económicas y Administrativas	Hermosillo	0	0	0	0	0	0	271	187	458	271	187	458
Licenciatura en Mercadotecnia	MER	Facultad Interdisciplinaria de Ciencias Económicas y Administrativas	Hermosillo	0	0	0	0	0	0	223	401	624	223	401	624
Licenciatura en Negocios y Comercio Internacionales	NCI	Facultad Interdisciplinaria de Ciencias Económicas y Administrativas	Hermosillo	0	0	0	0	0	0	267	422	689	267	422	689
Licenciatura en Turismo	LT	Facultad Interdisciplinaria de Ciencias Económicas y Administrativas	Hermosillo	0	0	0	0	0	0	21	86	107	21	86	107
Ingeniería en Ciencias Ambientales	LCA	Facultad Interdisciplinaria de Ciencias Exactas y Naturales	Hermosillo	0	0	0	0	0	0	33	59	92	33	59	92
Ingeniería en Tecnología Electrónica	LTE	Facultad Interdisciplinaria de Ciencias Exactas y Naturales	Hermosillo	0	0	0	0	0	0	85	12	97	85	12	97
Licenciatura en Ciencias de la Computación	LOC	Facultad Interdisciplinaria de Ciencias Exactas y Naturales	Hermosillo	0	0	0	0	0	0	142	16	160	142	16	160
Licenciatura en Física	LF	Facultad Interdisciplinaria de Ciencias Exactas y Naturales	Hermosillo	0	0	0	0	0	0	189	51	240	189	51	240
Licenciatura en Física Médica	LFM	Facultad Interdisciplinaria de Ciencias Exactas y Naturales	Hermosillo	0	0	0	0	0	0	27	52	79	27	52	79
Licenciatura en Geología	G	Facultad Interdisciplinaria de Ciencias Exactas y Naturales	Hermosillo	0	0	0	0	0	0	211	138	349	211	138	349
Licenciatura en Matemáticas	LM	Facultad Interdisciplinaria de Ciencias Exactas y Naturales	Hermosillo	0	0	0	0	0	0	52	28	80	52	28	80
Ingeniería Biomédica	LBM	Facultad Interdisciplinaria de Ingeniería	Hermosillo	0	0	0	0	0	0	81	131	212	81	131	212
Ingeniería Civil	IC	Facultad Interdisciplinaria de Ingeniería	Hermosillo	0	0	0	0	0	0	726	280	1,006	726	280	1,006
Ingeniería en Energías Renovables	IER	Facultad Interdisciplinaria de Ingeniería	Hermosillo	0	0	0	0	0	0	114	73	187	114	73	187
Ingeniería en Materiales	IMA	Facultad Interdisciplinaria de Ingeniería	Hermosillo	0	0	0	0	0	0	52	21	73	52	21	73
Ingeniería en Sistemas de Información	ISI	Facultad Interdisciplinaria de Ingeniería	Hermosillo	0	0	0	0	0	0	302	67	369	302	67	369
Ingeniería Industrial y de Sistemas	IIS	Facultad Interdisciplinaria de Ingeniería	Hermosillo	0	0	0	0	0	0	777	470	1,247	777	470	1,247
Ingeniería Mecatrónica	IME	Facultad Interdisciplinaria de Ingeniería	Hermosillo	0	0	0	0	0	0	528	88	616	528	88	616
Ingeniería Metalúrgica	IMT	Facultad Interdisciplinaria de Ingeniería	Hermosillo	0	0	0	0	0	0	106	43	149	106	43	149
Ingeniería Química	IQ	Facultad Interdisciplinaria de Ingeniería	Hermosillo	0	0	0	0	0	0	238	248	486	238	248	486
Ingeniero Minero	IM	Facultad Interdisciplinaria de Ingeniería	Hermosillo	0	0	0	0	0	0	209	113	322	209	113	322
Licenciatura en Administración Pública	LAP	Facultad de Ciencias Sociales	Hermosillo	0	0	0	0	0	0	98	53	151	98	53	151
Licenciatura en Antropología	LAN	Facultad de Ciencias Sociales	Hermosillo	0	0	0	0	0	0	17	40	57	17	40	57
Licenciatura en Ciencias de la Comunicación	CSC	Facultad de Ciencias Sociales	Hermosillo	0	0	0	0	0	0	326	404	730	326	404	730
Licenciatura en Derecho	LD	Facultad de Ciencias Sociales	Hermosillo	0	0	0	0	0	0	977	1,442	2,419	977	1,442	2,419
Licenciatura en Educación	LED	Facultad de Ciencias Sociales	Hermosillo	0	0	0	0	0	0	36	233	269	36	233	269
Licenciatura en Historia	HIS	Facultad de Ciencias Sociales	Hermosillo	0	0	0	0	0	0	61	50	111	61	50	111
Licenciatura en Psicología	PS	Facultad de Ciencias Sociales	Hermosillo	0	0	0	0	0	0	318	1,094	1,412	318	1,094	1,412
Licenciatura en Seguridad Pública	LSP	Facultad de Ciencias Sociales	Hermosillo	0	0	0	0	0	0	45	46	91	45	46	91
Licenciatura en Sociología	LS	Facultad de Ciencias Sociales	Hermosillo	0	0	0	0	0	0	34	50	84	34	50	84
Licenciatura en Trabajo Social	LTS	Facultad de Ciencias Sociales	Hermosillo	0	0	0	0	0	0	40	392	432	40	392	432
Arquitectura	ARQ	Facultad Interdisciplinaria de Humanidades y Artes	Hermosillo	0	0	0	0	0	0	356	633	989	356	633	989
Licenciatura en Artes Escénicas	LES	Facultad Interdisciplinaria de Humanidades y Artes	Hermosillo	0	0	0	0	0	0	37	90	127	37	90	127
Licenciatura en Artes Plásticas	LPL	Facultad Interdisciplinaria de Humanidades y Artes	Hermosillo	0	0	0	0	0	0	37	121	158	37	121	158
Licenciatura en Diseño Gráfico	LIG	Facultad Interdisciplinaria de Humanidades y Artes	Hermosillo	0	0	0	0	0	0	167	371	538	167	371	538
Licenciatura en Enseñanza del Inglés	LEI	Facultad Interdisciplinaria de Humanidades y Artes	Hermosillo	0	0	0	0	0	0	76	220	296	76	220	296
Licenciatura en Lingüística	LJI	Facultad Interdisciplinaria de Humanidades y Artes	Hermosillo	0	0	0	0	0	0	17	73	90	17	73	90
Licenciatura en Literaturas Hispánicas	LLH	Facultad Interdisciplinaria de Humanidades y Artes	Hermosillo	0	0	0	0	0	0	44	111	155	44	111	155
Licenciatura en Música	LMU	Facultad Interdisciplinaria de Humanidades y Artes	Hermosillo	0	0	0	0	0	0	64	45	109	64	45	109
TOTAL				0	0	0	0	0	0	10,314	13,505	23,819	10,314	13,505	23,819

NIVEL	SIGLAS	ESCUELA / FACULTAD / CENTRO / DES	MUNICIPIO	ASPIRANTES			NUEVO INGRESO			REINGRESO			MATRICULA TOTAL				
				H	M	Total	H	M	Total	H	M	Total	H	M	Total		
ESPECIALIDAD																	
Especialidad en Enfermería en Cuidados Intensivos	EBEC	Facultad Interdisciplinaria de Ciencias Biológicas y de Salud	Hermosillo	6	16	22	6	16	22	6	20	26	12	36	48		
Especialidad en Gestión y Docencia en Enfermería	EGD	Facultad Interdisciplinaria de Ciencias Biológicas y de Salud	Hermosillo	3	5	8	3	5	8	4	8	12	7	13	20		
Especialidad en Medicina Familiar	EMF	Facultad Interdisciplinaria de Ciencias Biológicas y de Salud	Hermosillo	0	0	0	0	0	0	1	0	1	1	0	1		
Especialidad en Otorrinolaringología y Cirugía de Cabeza y Cuello	EMO	Facultad Interdisciplinaria de Ciencias Biológicas y de Salud	Hermosillo	1	1	2	1	1	2	4	5	9	5	6	11		
Especialidad en Psiquiatría	EMP	Facultad Interdisciplinaria de Ciencias Biológicas y de Salud	Hermosillo	1	4	5	1	4	5	4	9	13	5	13	18		
Especialidad en Urología	EMU	Facultad Interdisciplinaria de Ciencias Biológicas y de Salud	Hermosillo	5	0	5	5	0	5	12	0	12	17	0	17		
Especialidad en Desarrollo Sustentable	EDS	Facultad Interdisciplinaria de Ingeniería	Hermosillo	0	0	0	0	0	0	2	3	5	2	3	5		
TOTAL				16	26	42	16	26	42	33	45	78	49	71	120		

MAESTRÍA	SIGLAS	ESCUELA / FACULTAD / CENTRO / DES	MUNICIPIO	ASPIRANTES			NUEVO INGRESO			REINGRESO			MATRICULA TOTAL				
				H	M	Total	H	M	Total	H	M	Total	H	M	Total		
Maestría en Biociencias	PBC	Facultad Interdisciplinaria de Ciencias Biológicas y de Salud	Hermosillo	0	0	0	0	0	0	10	10	20	10	10	20		
Maestría en Ciencias de la Salud	MCD	Facultad Interdisciplinaria de Ciencias Biológicas y de Salud	Hermosillo	0	0	0	0	0	0	9	12	21	9	12	21		
Maestría en Ciencias y Tecnología de los Alimentos	MCA	Facultad Interdisciplinaria de Ciencias Biológicas y de Salud	Hermosillo	0	0	0	0	0	0	7	11	18	7	11	18		
Maestría en Sistemas de Producción Agropecuaria	MSP	Facultad Interdisciplinaria de Ciencias Biológicas y de Salud	Hermosillo	4	7	11	4	7	11	0	0	0	4	7	11		
Maestría en Administración	MAD	Facultad Interdisciplinaria de Ciencias Económicas y Administrativas	Hermosillo	0	0	0	0	0	0	22	26	48	22	26	48		
Maestría en Aduanas, Logística y Negocios Internacionales	MAL	Facultad Interdisciplinaria de Ciencias Económicas y Administrativas	Hermosillo	0	0	0	0	0	0	5	12	17	5	12	17		
Maestría en Finanzas	MFZ	Facultad Interdisciplinaria de Ciencias Económicas y Administrativas	Hermosillo	0	0	0	0	0	0	11	6	17	11	6	17		
Maestría en Fiscalización y Control Gubernamental	MFC	Facultad Interdisciplinaria de Ciencias Económicas y Administrativas	Hermosillo	0	0	0	0	0	0	12	9	21	12	9	21		
Maestría en Impuestos	MIM	Facultad Interdisciplinaria de Ciencias Económicas y Administrativas	Hermosillo	0	0	0	0	0	0	9	13	22	9	13	22		
Maestría en Integración Económica	PIE	Facultad Interdisciplinaria de Ciencias Económicas y Administrativas	Hermosillo	0	0	0	0	0	0	7	4	11	7	4	11		
Maestría en Marketing y Mercados de Consumo	MMC	Facultad Interdisciplinaria de Ciencias Económicas y Administrativas	Hermosillo	0	0	0	0	0	0	7	22	29	7	22	29		
Maestría en Ciencia de Datos	MDA	Facultad Interdisciplinaria de Ciencias Exactas y Naturales	Hermosillo	0	0	0	0	0	0	23	9	32	23	9	32		
Maestría en Ciencias (Física)	MCF	Facultad Interdisciplinaria de Ciencias Exactas y Naturales	Hermosillo	0	0	0	0	0	0	7	2	9	7	2	9		
Maestría en Ciencias con Especialidad en Matemática Educativa	MAE	Facultad Interdisciplinaria de Ciencias Exactas y Naturales	Hermosillo	0	0	0	0	0	0	8	9	17	8	9	17		
Maestría en Ciencias en Electrónica	MEL	Facultad Interdisciplinaria de Ciencias Exactas y Naturales	Hermosillo	0	0	0	0	0	0	8	2	10	8	2	10		
Maestría en Ciencias Geología	MCG	Facultad Interdisciplinaria de Ciencias Exactas y Naturales	Hermosillo	0	0	0	0	0	0	9	5	14	9	5	14		
Maestría en Ciencias Matemáticas	PMA	Facultad Interdisciplinaria de Ciencias Exactas y Naturales	Hermosillo	0	0	0	0	0	0	2	4	6	2	4	6		
Maestría en Nanotecnología	MNA	Facultad Interdisciplinaria de Ciencias Exactas y Naturales	Hermosillo	0	0	0	0	0	0	0	2	11	0	2	11		
Maestría en Ciencia de Materiales	MMA	Facultad Interdisciplinaria de Ingeniería	Hermosillo	0	0	0	0	0	0	14	7	21	14	7	21		
Maestría en Ciencias de la Ingeniería: Ingeniería Química	MEC	Facultad Interdisciplinaria de Ingeniería	Hermosillo	0	0	0	0	0	0	23	20	43	23	20	43		
Maestría en Ingeniería en Internet de las Cosas e Inteligencia Artificial	MIT	Facultad Interdisciplinaria de Ingeniería	Hermosillo	0	0	0	0	0	0	17	2	19	17	2	19		
Maestría en Ingeniería Urbana	MIN	Facultad Interdisciplinaria de Ingeniería	Hermosillo	0	0	0	0	0	0	12	22	34	12	22	34		
Maestría en Ingeniería: Ingeniería en Sistemas y Tecnología	IST	Facultad Interdisciplinaria de Ingeniería	Hermosillo	0	0	0	0	0	0	13	8	21	13	8	21		
Maestría en Sustentabilidad	MDS	Facultad Interdisciplinaria de Ingeniería	Hermosillo	0	0	0	0	0	0	10	9	19	10	9	19		
Maestría en Ciencias Sociales	PIC	Facultad de Ciencias Sociales	Hermosillo	0	0	0	0	0	0	7	6	13	7	6	13		
Maestría en Desarrollo Social	MDE	Facultad de Ciencias Sociales	Hermosillo	0	0	0	0	0	0	2	3	5	2	3	5		
Maestría en Enseñanza de la Historia	MEH	Facultad de Ciencias Sociales	Hermosillo	0	0	0	0	0	0	5	3	8	5	3	8		
Maestría en Innovación Educativa	MIE	Facultad de Ciencias Sociales	Hermosillo	0	0	0	0	0	0	5	15	20	5	15	20		
Maestría en Psicología	MPS	Facultad de Ciencias Sociales	Hermosillo	2	9	11	2	9	11	2	2	4	4	1	15		
Maestría en Lingüística	MLI	Facultad Interdisciplinaria de Humanidades y Artes	Hermosillo	0	0	0	0	0	0	5	8	13	5	8	13		
Maestría en Literatura Hispanoamericana	MLH	Facultad Interdisciplinaria de Humanidades y Artes	Hermosillo	0	0	0	0	0	0	5	20	25	5	20	25		
TOTAL				6	16	22	6	16	22	285	283	568	291	299	590		

DOCTORADO	SIGLAS	ESCUELA / FACULTAD / CENTRO / DES	MUNICIPIO	ASPIRANTES			NUEVO INGRESO			REINGRESO			MATRICULA TOTAL				
				H	M	Total	H	M	Total	H	M	Total	H	M	Total		
Doctorado en Biociencias	DBC	Facultad Interdisciplinaria de Ciencias Biológicas y de Salud	Hermosillo	0	0	0	0	0	0	10	11	21	10	11	21		
Doctorado en Ciencias (Química Biológicas y de la Salud)	DCD	Facultad Interdisciplinaria de Ciencias Biológicas y de Salud	Hermosillo	0	0	0	0	0	0	10	13	23	10	13	23		
Doctorado en Ciencias de los Alimentos	DXA	Facultad Interdisciplinaria de Ciencias Biológicas y de Salud	Hermosillo	0	0	0	0	0	0	3	13	16	3	13	16		
Doctorado en Ciencias (Física)	DXF	Facultad Interdisciplinaria de Ciencias Exactas y Naturales	Hermosillo	0	0	0	0	0	0	19	1	20	19	1	20		
Doctorado en Ciencias (Matemáticas)	DEM	Facultad Interdisciplinaria de Ciencias Exactas y Naturales	Hermosillo	0	0	0	0	0	0	7	2	9	7	2	9		
Doctorado en Ciencias con Especialidad en Matemática Educativa	DME	Facultad Interdisciplinaria de Ciencias Exactas y Naturales	Hermosillo	0	0	0	0	0	0	5	4	9	5	4	9		
Doctorado en Nanotecnología	DEN	Facultad Interdisciplinaria de Ciencias Exactas y Naturales	Hermosillo	0	0	0	0	0	0	10	11	21	10	11	21		
Doctorado en Ciencia de Materiales	DCM	Facultad Interdisciplinaria de Ingeniería	Hermosillo	0	0	0	0	0	0	26	20	46	26	20	46		
Doctorado en Ciencias de la Ingeniería: Ingeniería Química	DEC	Facultad Interdisciplinaria de Ingeniería	Hermosillo	0	0	0	0	0	0	12	19	31	12	19	31		
Doctorado en Ciencias Sociales	DIS	Facultad de Ciencias Sociales	Hermosillo	0	0	0	0	0	0	17	24	41	17	24	41		
Doctorado en Innovación Educativa	DIN	Facultad de Ciencias Sociales	Hermosillo	0	0	0	0	0	0	3	6	9	3	6	9		
Doctorado en Psicología	DPS	Facultad de Ciencias Sociales	Hermosillo	3	7	10	3	7	10	5	4	9	8	11	19		
Doctorado en Humanidades	DH	Facultad Interdisciplinaria de Humanidades y Artes	Hermosillo	0	0	0	0	0	0	20	37	57	20	37	57		
TOTAL				3	7	10	3	7	10	147	165	312	150	172	322		
TOTAL DEL CAMPUS				25	49	74	25	49	74	10,779	13,998	24,777	10,804	14,047	24,851		

NIVEL	SICLAS	ESCUELA / FACULTAD / CENTRO / DES	MUNICIPIO	ASPIRANTES			NUEVO INGRESO			REINGRESO			MATRÍCULA TOTAL		
NOMBRE DEL CAMPUS: CAJEME				MATRÍCULA											
LICENCIATURA				H	M	Total	H	M	Total	H	M	Total	H	M	Total
Licenciatura en Ciencias Nutricionales	NIIT	Facultad Interdisciplinaria de Ciencias Biológicas y de Salud	Cajeme	0	0	0	0	0	0	25	80	111	25	80	111
Licenciatura en Enfermería	LEN	Facultad Interdisciplinaria de Ciencias Biológicas y de Salud	Cajeme	0	0	0	0	0	0	55	239	294	55	239	294
Licenciatura en Medicina	MED	Facultad Interdisciplinaria de Ciencias Biológicas y de Salud	Cajeme	0	0	0	0	0	0	205	316	521	205	316	521
Licenciatura en Psicología de la Salud	LPS	Facultad Interdisciplinaria de Ciencias Biológicas y de Salud	Cajeme	0	0	0	0	0	0	33	111	144	33	111	144
Químico Biólogo Clínico	QBC	Facultad Interdisciplinaria de Ciencias Biológicas y de Salud	Cajeme	0	0	0	0	0	0	130	292	422	130	292	422
TOTAL DEL CAMPUS				0	0	0	0	0	0	448	1,044	1,492	448	1,044	1,492

NOMBRE DEL CAMPUS: CABORCA				MATRÍCULA											
LICENCIATURA				H	M	Total	H	M	Total	H	M	Total	H	M	Total
Licenciatura en Administración	LA	Facultad Interdisciplinaria de Ciencias Económicas y Administrativas	Caborca	0	0	0	0	0	0	63	87	170	63	87	170
Licenciatura en Contaduría Pública	CP	Facultad Interdisciplinaria de Ciencias Económicas y Administrativas	Caborca	0	0	0	0	0	0	47	66	113	47	66	113
Licenciatura en Derecho	LD	Facultad de Ciencias Sociales	Caborca	0	0	0	0	0	0	74	97	171	74	97	171
Licenciatura en Educación	LED	Facultad de Ciencias Sociales	Caborca	0	0	0	0	0	0	35	135	170	35	135	170
Licenciatura en Negocios y Comercio Internacionales	NCI	Facultad Interdisciplinaria de Ciencias Económicas y Administrativas	Caborca	0	0	0	0	0	0	58	78	133	58	78	133
Licenciatura en Psicología	PS	Facultad de Ciencias Sociales	Caborca	0	0	0	0	0	0	52	166	218	52	166	218
Ingeniería Industrial y de Sistemas	IIS	Facultad Interdisciplinaria de Ingeniería	Caborca	0	0	0	0	0	0	148	56	204	148	56	204
Ingeniero Mismo	IM	Facultad Interdisciplinaria de Ingeniería	Caborca	0	0	0	0	0	0	101	38	139	101	38	139
Químico Biólogo Clínico	QBC	Facultad Interdisciplinaria de Ciencias Biológicas y de Salud	Caborca	0	0	0	0	0	0	89	112	201	89	112	201
TOTAL DEL CAMPUS				0	0	0	0	0	0	687	832	1,519	687	832	1,519

NOMBRE DEL CAMPUS: NOGALES				MATRÍCULA											
LICENCIATURA				H	M	Total	H	M	Total	H	M	Total	H	M	Total
Licenciatura en Administración	LA	Facultad Interdisciplinaria de Ciencias Económicas y Administrativas	Nogales	0	0	0	0	0	0	42	83	125	42	83	125
Licenciatura en Comunicación Organizacional	LOO	Facultad de Ciencias Sociales	Nogales	0	0	0	0	0	0	31	50	81	31	50	81
Licenciatura en Derecho	LD	Facultad de Ciencias Sociales	Nogales	0	0	0	0	0	0	90	150	240	90	150	240
Licenciatura en Negocios y Comercio Internacionales	NCI	Facultad Interdisciplinaria de Ciencias Económicas y Administrativas	Nogales	0	0	0	0	0	0	111	172	283	111	172	283
Licenciatura en Psicología	PS	Facultad de Ciencias Sociales	Nogales	0	0	0	0	0	0	42	213	255	42	213	255
TOTAL DEL CAMPUS				0	0	0	0	0	0	316	668	984	316	668	984

NOMBRE DEL CAMPUS: SANTA ANA				MATRÍCULA											
LICENCIATURA				H	M	Total	H	M	Total	H	M	Total	H	M	Total
Licenciatura en Administración	LA	Facultad de Ciencias Sociales	Santa Ana	0	0	0	0	0	0	33	38	71	33	38	71
Licenciatura en Derecho	LD	Facultad de Ciencias Sociales	Santa Ana	0	0	0	0	0	0	25	36	61	25	36	61
Licenciatura en Educación	LED	Facultad de Ciencias Sociales	Santa Ana	0	0	0	0	0	0	10	81	91	10	81	91
Licenciatura en Sistemas Administrativos	LSA	Facultad de Ciencias Sociales	Santa Ana	0	0	0	0	0	0	1	0	1	1	0	1
TOTAL DEL CAMPUS				0	0	0	0	0	0	69	185	224	69	185	224

NOMBRE DEL CAMPUS: NAVOJOA				MATRÍCULA											
LICENCIATURA				H	M	Total	H	M	Total	H	M	Total	H	M	Total
Licenciatura en Administración	LA	Facultad Interdisciplinaria de Ciencias Económicas y Administrativas	Navojoa	0	0	0	0	0	0	35	76	111	35	76	111
Licenciatura en Contaduría Pública	CP	Facultad Interdisciplinaria de Ciencias Económicas y Administrativas	Navojoa	0	0	0	0	0	0	38	80	118	38	80	118
Licenciatura en Derecho	LD	Facultad de Ciencias Sociales	Navojoa	0	0	0	0	0	0	177	228	405	177	228	405
Licenciatura en Educación	LED	Facultad de Ciencias Sociales	Navojoa	0	0	0	0	0	0	25	66	91	25	66	91
Licenciatura en Trabajo Social	LTS	Facultad de Ciencias Sociales	Navojoa	0	0	0	0	0	0	4	34	38	4	34	38
Ingeniería Civil	IC	Facultad Interdisciplinaria de Ingeniería	Navojoa	0	0	0	0	0	0	130	50	180	130	50	180
Ingeniería Industrial y de Sistemas	IIS	Facultad Interdisciplinaria de Ingeniería	Navojoa	0	0	0	0	0	0	82	54	136	82	54	136
Ingeniería Mecatrónica	IME	Facultad Interdisciplinaria de Ingeniería	Navojoa	0	0	0	0	0	0	28	7	35	28	7	35
Licenciatura en Enfermería	LEN	Facultad Interdisciplinaria de Ciencias Biológicas y de Salud	Navojoa	0	0	0	0	0	0	33	181	214	33	181	214
Químico Biólogo Clínico	QBC	Facultad Interdisciplinaria de Ciencias Biológicas y de Salud	Navojoa	0	0	0	0	0	0	127	246	373	127	246	373
TOTAL				0	0	0	0	0	0	679	1,022	1,701	679	1,022	1,701

MAESTRÍA				H	M	Total	H	M	Total	H	M	Total	H	M	Total
Maestría en Ciencias de la Salud	MCD	Facultad Interdisciplinaria de Ciencias Biológicas y de Salud	Navojoa	0	0	0	0	0	0	6	6	14	6	6	14
Maestría en Nanotecnología	MNA	Facultad Interdisciplinaria de Ingeniería	Navojoa	0	0	0	0	0	0	1	4	5	1	4	5
TOTAL				0	0	0	0	0	0	7	12	19	7	12	19

TOTAL DEL CAMPUS				0	0	0	0	0	0	686	1,034	1,720	686	1,034	1,720
-------------------------	--	--	--	----------	----------	----------	----------	----------	----------	------------	--------------	--------------	------------	--------------	--------------

TOTAL MATRÍCULA ESCOLARIZADA				25	49	74	25	49	74	12,985	17,731	30,716	13,010	17,780	30,790
-------------------------------------	--	--	--	-----------	-----------	-----------	-----------	-----------	-----------	---------------	---------------	---------------	---------------	---------------	---------------

NIVEL	SIGLAS	ESCUELA / FACULTAD / CENTRO / DES	MUNICIPIO	ASPIRANTES	NUOVO INGRESO	REINGRESO	MÁTRICULA TOTAL								
MODALIDAD: NO ESCOLARIZADA															
NOMBRE DEL CAMPUS: HERMOSILLO				MATRÍCULA											
LICENCIATURA				H	M	Total	H	M	Total	H	M	Total	H	M	Total
Licenciatura en Sustentabilidad	LSU	Facultad Interdisciplinaria de Ingeniería	Hermosillo	0	0	0	0	0	0	19	28	47	19	28	47
TOTAL DEL CAMPUS				0	0	0	0	0	0	19	28	47	19	28	47
TOTAL MATRÍCULA NO ESCOLARIZADA				0	0	0	0	0	0	19	28	47	19	28	47
TOTAL MATRÍCULA INSTITUCIÓN				23	49	74	25	49	74	13,004	17,759	30,763	13,029	17,808	30,837



DRA. GEMA KARINA IBARRA TORÚA
 NOMBRE Y FIRMA DEL DIRECTOR DE SERVICIOS ESCOLARES



DRA. KARLA MERCEDES LÓPEZ MONTES, DIRECTORA DE PLANEACIÓN Y EVALUACIÓN
 NOMBRE Y FIRMA DEL RESPONSABLE DE LA CAPTURA