


- DPE



RECTORÍA

San Luis Potosí, S.L.P. a 10 de julio del 2023
Of.R.608/23

DOCTORA CARMEN ENEDINA RODRÍGUEZ ARMENTA
DIRECTORA GENERAL DE EDUCACIÓN SUPERIOR UNIVERSITARIA E
INTERCULTURAL
SUBSECRETARÍA DE EDUCACIÓN SUPERIOR
SECRETARÍA DE EDUCACIÓN PÚBLICA
PRESENTE



En el marco de las políticas de rendición de cuentas y transparencia que la UASLP ha establecido de acuerdo a los principios de autonomía y responsabilidad social que la caracterizan, le envío la información requerida por el **Artículo 35** del Presupuesto de Egresos de la Federación para el ejercicio fiscal 2023.

Fracción III:

- **Anexo 1: Informe de matrícula** de la UASLP en el formato propuesto por la SEP, con la información correspondiente al **primer semestre** de 2023.
- **Anexo 2: Informe de variaciones entre la matrícula de marzo 2022 y marzo 2023** por dependencia y programa:
 - Concentrado de datos.
 - Explicación de las variaciones.
- **Anexo 3:** Resultado de la auditoría aplicada por AMOCVIES a dicha matrícula.

Fracción IV: Los reportes trimestrales de avance, recursos y resultados de los programas sujetos a reglas de operación, están disponibles en el portal web de la UASLP, en el siguiente enlace:

- Avances Académicos e Información Sobre el Uso y Aplicación de los Recursos Federales:
<https://transparencia.uaslp.mx/Paginas/TRANSPARENCIA-Y-ACCESO-A-LA-INFORMACION-PUBLICA/3543#gsc.tab=0>
<https://transparencia.uaslp.mx/Paginas/TRANSPARENCIA-Y-ACCESO-A-LA-INFORMACION-PUBLICA/3545#gsc.tab=0>
- Programa para el Desarrollo Profesional Docente (PRODEP, antes PROMEP):
<https://transparencia.uaslp.mx/Paginas/TRANSPARENCIA-Y-ACCESO-A-LA-INFORMACION-PUBLICA/3520#gsc.tab=0>
- Programa de Expansión de la Educación Media Superior y Superior (Educación Superior) U079
<https://transparencia.uaslp.mx/Paginas/TRANSPARENCIA-Y-ACCESO-A-LA-INFORMACION-PUBLICA/4128#gsc.tab=0>

233412

"UASLP, más de un siglo educando con autonomía"



www.uaslp.mx

Álvaro Obregón 64
Zona Centro, C.P. 78000
San Luis Potosí, S.L.P.
Tel. (444) 826 23 00
ext. 1016, 1017,
1018 y 1019



RECTORÍA

Además, envío fotocopia del oficio del Informe de la Matrícula Auditada del primer semestre 2023, dirigido a la Cámara de Diputados con acuse de recibido.

Cabe señalar que estos informes fueron elaborados por la Secretaría de Finanzas, la Secretaría de Servicios Escolares, el Órgano Interno de Control y la Secretaría Académica con la colaboración de las entidades académicas de la UASLP.

Sin otro particular, reitero a Usted las seguridades de mi atenta y distinguida consideración.

"SIEMPRE AUTÓNOMA. POR MI PATRIA EDUCARÉ"
EL RECTOR DE LA UNIVERSIDAD

DR. ALEJANDRO JAVIER ZERMEÑO GUERRA



RECTORIA

- c.c. M.I. Jorge Alberto Pérez González, Secretario Académico, UASLP.
- c.c. M.A. Isaías Ricardo Martínez Guerra, Secretario de Finanzas, UASLP.
- c.c. Dra. Claudia Elena González Acevedo, Secretaria de Servicios Escolares, UASLP.
- c.c. M.A.I. Anel Puente Loredo, Titular del Órgano Interno de Control, UASLP.



ANIVERSARIO DE LA
AUTONOMÍA
UASLP 2023

www.uaslp.mx

Ávaro Obregón 64
Zona Centro, C.P. 78000
San Luis Potosí, S.L.P.
Tel. (444) 826 23 00
ext. 1016, 1017,
1018 y 1019

"UASLP, más de un siglo educando con autonomía"

Sistema de Control de Gestión

DGESUI-2023-003417-1

Referencia		Area emisora	Universidad Autónoma de San Luis Potosí	Area que recibe	Dirección de Planeación y Evaluación
Síntesis	DPyE/E-233412, OF. R.608/23, (R.607/23), envían oficio con los informes de matrícula en el formato de la SEP correspondiente al primer semestre 2023, informe de variaciones entre la matrícula de marzo 2022 y 2023 y el resultado de la Auditoría aplicada por AMOCVIES, copia del oficio No. R.607/23, con el cual será entregada la misma información que antecede, a la H. Cámara de Diputados. *garh				
Tipo de documento Oficio	Fecha de documento 10/07/2023	Fecha de recepción 10/07/2023 01:05:00 p. m.		Fecha compromiso 14/07/2023	Estado En Proceso
Remitente:	Universidad Autónoma de San Luis Potosí Dr. Alejandro Javier Zermeña Guerra Rector Álvaro Obregón 64, Zona Centro, C.P. 78000, San Luis Potosí, S.L.P.				
Dirigido A:	Dirección de Planeación y Evaluación				
Con copia A:					
Documento:	E-233412.pdf				



RECTORÍA

San Luis Potosí, S.L.P. a 10 de julio del 2023
Of.R.607/23

DIPUTADA FLORA TANIA CRUZ SANTOS
PRESIDENTA DE LA COMISIÓN DE EDUCACIÓN PÚBLICA Y SERVICIOS
EDUCATIVOS
CÁMARA DE DIPUTADOS, LXV LEGISLATURA
PRESENTE

En el marco de las políticas de rendición de cuentas y transparencia que la UASLP ha establecido de acuerdo a los principios de autonomía y responsabilidad social que la caracterizan, le envió la información requerida por el **Artículo 35** del Presupuesto de Egresos de la Federación para el ejercicio fiscal 2023.

Fracción III:

- **Anexo 1: Informe de matrícula** de la UASLP en el formato propuesto por la SEP, con la información correspondiente al **primer semestre** de 2023.
- **Anexo 2: Informe de variaciones entre la matrícula de marzo 2022 y marzo 2023** por dependencia y programa:
 - Concentrado de datos.
 - Explicación de las variaciones.
- **Anexo 3: Resultado de la auditoría** aplicada por AMOCVIES a dicha matrícula.

Fracción IV: Los reportes trimestrales de avance, recursos y resultados de los programas sujetos a reglas de operación, están disponibles en el portal web de la UASLP, en el siguiente enlace:

- Avances Académicos e Información Sobre el Uso y Aplicación de los Recursos Federales:

<https://transparencia.uaslp.mx/Paginas/TRANSPARENCIA-Y-ACCESO-A-LA-INFORMACION-PUBLICA/3543#gsc.tab=0>

<https://transparencia.uaslp.mx/Paginas/TRANSPARENCIA-Y-ACCESO-A-LA-INFORMACION-PUBLICA/3545#gsc.tab=0>

- Programa para el Desarrollo Profesional Docente (PRODEP, antes PROMEP):
<https://transparencia.uaslp.mx/Paginas/TRANSPARENCIA-Y-ACCESO-A-LA-INFORMACION-PUBLICA/3520#gsc.tab=0>
- Programa de Expansión de la Educación Media Superior y Superior (Educación Superior) U079
<https://transparencia.uaslp.mx/Paginas/TRANSPARENCIA-Y-ACCESO-A-LA-INFORMACION-PUBLICA/4128#gsc.tab=0>




ANIVERSARIO DE LA
AUTONOMÍA
UASLP 2023

www.uaslp.mx

Álvaro Obregón 64
Zona Centro, C.P. 78000
San Luis Potosí, S.L.P.
Tel. (444) 826 23 00
ext. 1016, 1017,
1018 y 1019

"UASLP, más de un siglo educando con autonomía"



RECTORÍA

Además, envíe fotocopia del oficio del Informe de la Matrícula Auditada del primer semestre 2023, dirigido a la Cámara de Diputados con acuse de recibido.

Cabe señalar que estos informes fueron elaborados por la Secretaría de Finanzas, la Secretaría de Servicios Escolares, el Órgano Interno de Control y la Secretaría Académica con la colaboración de las entidades académicas de la UASLP.

Sin otro particular, reitero a Usted las seguridades de mi atenta y distinguida consideración.

**"SIEMPRE AUTÓNOMA. POR MI PATRIA EDUCARÉ"
EL RECTOR DE LA UNIVERSIDAD**



RECTORIA

DR. ALEJANDRO JAVIER ZERMEÑO GUERRA

- c.c. M.I. Jorge Alberto Pérez González, Secretario Académico, UASLP.
- c.c. M.A. Isaías Ricardo Martínez Guerra, Secretario de Finanzas, UASLP.
- c.c. Dra. Claudia Elena González Acevedo, Secretaria de Servicios Escolares, UASLP.
- c.c. M.A.I. Anel Puente Loredo, Titular del Órgano Interno de Control, UASLP.



Álvaro Obregón 64
Zona Centro, C.P. 78000
San Luis Potosí, S.L.P.
Tel. (444) 826 23 00
ext. 1016, 1017,
1018 y 1019

"UASLP, más de un siglo educando con autonomía"

Asociación Mexicana de Órganos de Control y Vigilancia en Instituciones de Educación Superior, A.C.



AMOCVIES
Integridad, Seriedad y Orientación en las Instituciones de Educación Superior

Asociación Mexicana de Órganos de Control y Vigilancia en Instituciones de Educación Superior, A. C.

Guadalajara, Jal., a 5 de julio de 2023

Oficio AMOCVIES 223/2023

Asunto: Se envía Informe de Resultados de Auditoría Externa al Primer Informe Semestral de Matrícula 2023.

Dr. Alejandro Javier Zermeño Guerra
Rector de la Universidad Autónoma de San Luis Potosí
Presente

Me es grato saludarle cordialmente y enviarle, con el presente, el Informe de Resultados de la Auditoría Externa a la Matrícula del Primer Informe Semestral 2023 de su Institución, realizada por la Asociación Mexicana de Órganos de Control y Vigilancia en Instituciones de Educación Superior, A.C. (AMOCVIES, A.C.), a través de uno de sus miembros asociados.

De conformidad con el tercer párrafo del artículo 1 y la fracción III, del artículo 35 del Presupuesto de Egresos de la Federación para el ejercicio fiscal 2023, las Instituciones Públicas de Educación Superior deberán enviar a la Cámara de Diputados (Presidencia de la Mesa Directiva de la actual Legislatura Federal) y a la Secretaría de Educación Pública (Dirección General de Educación Superior Universitaria e Intercultural DGESUI/SES/SEP) la siguiente documentación **en forma impresa y en medios electrónicos**:

1. Informe de Resultados de la Auditoría a la Matrícula del Primer Informe Semestral 2023 (documento anexo).
2. Informe Semestral Específico sobre la ampliación de la matrícula del Primer Informe Semestral 2023 y su explicación (elaborado por la Institución).
3. Informe de Matrícula emitido por la DGESUI/SES/SEP (llenado por la Institución). Se requiere el archivo en formato Excel.

Agradezco a Usted la confianza que nos depositó para la realización de esta revisión, reiterándole la seguridad de haber desarrollado un trabajo profesional, imparcial y objetivo, así como nuestro compromiso de continuar sumando esfuerzos en beneficio de nuestras Instituciones de Educación Superior.

Adicionalmente, informo a usted que la DGESUI de la SEP ha solicitado copia del acuse mediante el cual el Informe de Resultados se entrega a la Cámara de Diputados, por lo cual amablemente le sugerimos atender el requerimiento de la mencionada dependencia federal.

Reciba usted mi más distinguida consideración y respeto.

ATENTAMENTE

C.P. ALFREDO NÁJAR FUENTES
PRESIDENTE DEL CONSEJO DIRECTIVO AMOCVIES, A.C.

Anexo: Informe de Resultados de Auditoría Externa a la Matrícula del Primer Informe Semestral 2023

C.c.p. Dirección General de Educación Superior Universitaria e Intercultural. Subsecretaría de Educación Superior SEP. Presidencia de la Mesa Directiva de la Legislatura Federal de la Universidad Autónoma de San Luis Potosí.

C.c.p. Archivo



UNIVERSIDAD AUTÓNOMA DE SAN LUIS POTOSÍ
SECRETARÍA DE EDUCACIÓN PÚBLICA
DIRECCIÓN GENERAL DE EDUCACIÓN SUPERIOR UNIVERSITARIA E INTERCULTURAL
PRESIDENCIA

RECIBIDO
07 JUL 2023

Anexo: 2

RECIBIO all HORA 1320



Asociación Mexicana de Órganos de Control y Vigilancia en Instituciones de Educación Superior, A. C.

DR. ALEJANDRO JAVIER ZERMEÑO GUERRA
RECTOR DE LA UNIVERSIDAD AUTÓNOMA DE SAN LUIS POTOSÍ
P R E S E N T E:

Con base en las disposiciones del Presupuesto de Egresos de la Federación para el Ejercicio Fiscal 2023; las consideraciones en relación a la matrícula emitidas por la SEP y su solicitud para que la AMOCVIES, A.C. auditara el Primer informe semestral de matrícula y su variación con respecto al año anterior, la Benemérita Universidad Autónoma de Aguascalientes fue designada como Auditor Externo AMOCVIES, A.C. para efectuar la auditoría a la matrícula de la Universidad Autónoma de San Luis Potosí.

OBJETIVO

Verificar la confiabilidad de los datos reportados en los informes de matrícula del Primer semestre en cumplimiento de las disposiciones que aplican del artículo 35, fracción III, del Presupuesto de Egresos de la Federación para el ejercicio fiscal 2023.

ALCANCES

Recibida la información de la matrícula conforme a las indicaciones y formatos determinados por la SEP, cuyo contenido es responsabilidad de la Secretaría de Servicios Escolares, se analizó de la siguiente manera.

- I. Se revisó el cálculo de la muestra de los expedientes escolares de alumnos con base en la fórmula proporcionada por AMOCVIES, A.C., la estratificación se realizó por programa educativo. El total de matrícula de la Universidad reportado en el informe DGESUI-SEP es de 31,249 alumnos y la muestra que se revisó es de 96 expedientes escolares.
- II. La auditoría consistió en la confrontación de la evidencia que soporta las cifras de la matrícula reportadas en el Primer informe semestral de matrícula con base en el esquema determinado por la AMOCVIES, A.C., comprometiéndose a presentar los resultados de dicha auditoría externa con todo profesionalismo, imparcialidad y objetividad.

60



RESULTADOS

1. Soporte de aspirantes a la Institución.

Los programas educativos de la Institución cuentan con soporte documental en formato electrónico de los aspirantes registrados en el *Informe DGESUI-SEP*.

2. Análisis de duplicidad de alumnos registrados en la base de datos.

El 100% de los 31,249 alumnos no presenta duplicidad

3. Concordancia entre las cifras del *Informe DGESUI-SEP* y la base de datos de Servicios Escolares.

Se encontró un 100% de concordancia entre las cifras de matrícula reportada en el Informe DGESUI-SEP (aspirantes, nuevo ingreso, reingreso y matrícula total) con la base de datos de la matrícula de la Secretaría de Servicios Escolares.

4. Concordancia entre el sexo y nombre del alumno en la base de datos de Servicios Escolares.

Existe concordancia entre el sexo y nombre del alumno en la base de datos de Secretaría de Servicios Escolares.

5. Concordancia entre las cifras del *Informe DGESUI-SEP* y la *Estadística 911*

No aplica

6. Revisión de expedientes escolares de alumnos registrados.

Los expedientes escolares de los alumnos de la muestra revisada cuentan con el 100% de los documentos señalados en la normativa correspondiente.

7. Resumen de matrícula.

Resumen de matrícula reportada con base en el informe DGESUI-SEP y fecha de corte al 30 de marzo de 2023.



Asociación Mexicana de Órganos de Control y Vigilancia en Instituciones de Educación Superior, A. C.

Nivel	Matrícula de nuevo ingreso	Matrícula de reingreso	Total
Media Superior	---	822	822
TSU/PA	---	75	75
Licenciatura	---	28,183	28,183
Especialidad	255	567	822
Maestría	112	789	901
Doctorado	30	416	446
Total	397	30,852	31,249

8. Variación de la matrícula.

Se encontró que la variación entre los indicadores de matrícula de la Universidad Autónoma de San Luis Potosí a la fecha de corte con respecto al año anterior marzo 2023/marzo 2022 es por la cantidad de 137 alumnos, como se muestra en el cuadro siguiente:

Nivel	Matrícula total actual de acuerdo al informe DGESUI-SEP de 30 de marzo 2023	Matrícula total del año pasado de acuerdo al Informe de auditoría externa de 30 de marzo 2022	Variación
Media Superior	822	773	49
TSU/PA	75	68	7
Licenciatura	28,183	28,182	1
Especialidad	822	630	192
Maestría	901	989	-88
Doctorado	446	470	-24
Total	31,249	31,112	137

Porcentaje de variación global de la matrícula: 0.44%

CONCLUSIÓN

De acuerdo al objetivo de la auditoría, se desprende que la información emitida por la Universidad Autónoma de San Luis Potosí es razonablemente confiable, determinando un 100% de concordancia entre los datos contenidos en el Primer informe semestral de matrícula 2023 en consideración al Artículo 35, fracción III, del Presupuesto de Egresos de la Federación 2023 y las evidencias presentadas por la Institución.

620




Asociación Mexicana de Órganos de Control y Vigilancia en Instituciones de Educación Superior, A. C.

La auditoría a la matrícula de la Universidad Autónoma de San Luis Potosí se llevó a cabo de conformidad con las Normas de Auditoría para Atestiguar. Dichas normas exigen que cumplamos con los requisitos de ética, así como que planifiquemos y ejecutemos la auditoría con el fin de obtener una seguridad razonable sobre la información que se reportará a la SEP.

San Luis Potosí, S.L.P. a 28 de junio de 2023.

ATENTAMENTE



C.P. Alfredo Nájar Fuentes
Presidente del Consejo Directivo de la
AMOCVIES, A. C.



C.P.C. Germán Ramírez Ortiz
Titular del Órgano Interno de Control de la
Benemérita Universidad Autónoma de
Aguascalientes

**Resumen de resultados preliminares de la
Universidad Autónoma de San Luis Potosí**

San Luis Potosí, S.L.P. a 28 de junio de 2023

Resultados	%	Recomendación
1. Soporte de aspirantes a la Institución	N/A	
2. Análisis de duplicidad en alumnos registrados.	100%	
3. Concordancia entre las cifras del Informe DGESUI-SEP y Servicios Escolares.	100%	
4. Concordancia entre el sexo y nombre del alumno en la base de datos de Servicios Escolares	N/A	
5. Concordancia entre las cifras del Informe DGESUI-SEP y la Estadística 911.	N/A	
6. Revisión de expedientes escolares de alumnos registrados.	100%	
Porcentaje promedio de concordancia	100%	

**Benemérita Universidad Autónoma de
Aguascalientes**



**C.P.C. Germán Ramírez Ortiz
Contralor Universitario**

Universidad Autónoma de San Luis Potosí



**Mtra. Anel Puente Loredo
Titular del Órgano Interno de Control**

INFORME DE MATRÍCULA

NOMBRE DE LA INSTITUCIÓN: UNIVERSIDAD AUTÓNOMA DE SAN LUIS POTOSÍ

FECHA DE CAPTURA: Marzo de 2023

Informe reportado del semestre:

1°	2°
15-jul-23	15-dic-23

Informe trimestral reportado

1°	2°	3°	4°
15-abr-23	15-jul-23	15-oct-23	15-ene-24

MODALIDAD: ESCOLARIZADA

NOMBRE DEL CAMPUS:	San Luis Potosí			MATRÍCULA										
NIVEL	ESCUELA / FACULTAD / CENTRO / DES	MUNICIPIO	ASPIRANTES			NUEVO INGRESO			REINGRESO			MATRÍCULA TOTAL		
LICENCIATURA			H	M	Total	H	M	Total	H	M	Total	H	M	Total
LICENCIATURA EN ARTE CONTEMPORANEO	COORDINACION ACADEMICA EN ARTE	SAN LUIS POTOSI							54	86	140	54	86	140
INGENIERIA EN AGROECOLOGIA	FACULTAD DE AGRONOMIA Y VETERINARIA	SOLEDAD DE G.S.							28	48	76	28	48	76
INGENIERIA AGRONOMICA EN FITOTECNIA	FACULTAD DE AGRONOMIA Y VETERINARIA	SOLEDAD DE G.S.							69	48	117	69	48	117
INGENIERIA AGRONOMICA EN RECURSOS FORESTALES	FACULTAD DE AGRONOMIA Y VETERINARIA	SOLEDAD DE G.S.							4	4	8	4	4	8
INGENIERIA AGRONOMICA EN ZOOTECNIA	FACULTAD DE AGRONOMIA Y VETERINARIA	SOLEDAD DE G.S.							140	99	239	140	99	239
INGENIERIA FORESTAL	FACULTAD DE AGRONOMIA Y VETERINARIA	SOLEDAD DE G.S.							20	26	46	20	26	46
INGENIERO AGRONOMO EN PRODUCCION EN INVERNADEROS	FACULTAD DE AGRONOMIA Y VETERINARIA	SOLEDAD DE G.S.							83	51	134	83	51	134
MEDICO VETERINARIO Y ZOOTECNISTA	FACULTAD DE AGRONOMIA Y VETERINARIA	SOLEDAD DE G.S.							106	233	339	106	233	339
INGENIERO ELECTRONICO	FACULTAD DE CIENCIAS	SAN LUIS POTOSI							197	48	245	197	48	245
INGENIERO EN NANOTECNOLOGIA Y ENERGIAS RENOVABLES	FACULTAD DE CIENCIAS	SAN LUIS POTOSI							125	47	172	125	47	172
INGENIERO EN TELECOMUNICACIONES	FACULTAD DE CIENCIAS	SAN LUIS POTOSI							58	34	92	58	34	92
INGENIERO FISICO	FACULTAD DE CIENCIAS	SAN LUIS POTOSI							96	39	135	96	39	135
LICENCIADO EN BIOFISICA	FACULTAD DE CIENCIAS	SAN LUIS POTOSI							43	43	86	43	43	86
LICENCIADO EN BIOLOGIA	FACULTAD DE CIENCIAS	SAN LUIS POTOSI							80	107	187	80	107	187
LICENCIADO EN FISICA	FACULTAD DE CIENCIAS	SAN LUIS POTOSI							120	25	145	120	25	145
LICENCIADO EN MATEMATICA EDUCATIVA	FACULTAD DE CIENCIAS	SAN LUIS POTOSI							9	9	18	9	9	18
LICENCIADO EN MATEMATICAS APLICADAS	FACULTAD DE CIENCIAS	SAN LUIS POTOSI							34	21	55	34	21	55
LICENCIATURA EN APLICACION Y ENSEÑANZA DE LAS CIENCIAS	FACULTAD DE CIENCIAS	SAN LUIS POTOSI							15	31	46	15	31	46
LICENCIATURA EN INGENIERIA BIOMEDICA	FACULTAD DE CIENCIAS	SAN LUIS POTOSI							111	124	235	111	124	235
LICENCIADO EN CIENCIAS DE LA COMUNICACION	FACULTAD DE CIENCIAS DE LA COMUNICACION	SAN LUIS POTOSI							302	217	519	302	217	519
LICENCIADO EN ARCHIVOLOGIA	FACULTAD DE CIENCIAS DE LA INFORMACION	SAN LUIS POTOSI							0	0	0	0	0	0
LICENCIATURA EN GESTION DE LA INFORMACION	FACULTAD DE CIENCIAS DE LA INFORMACION	SAN LUIS POTOSI							37	45	82	37	45	82
LICENCIATURA EN GESTION DOCUMENTAL Y ARCHIVISTICA	FACULTAD DE CIENCIAS DE LA INFORMACION	SAN LUIS POTOSI							50	117	167	50	117	167
INGENIERO DE BIOPROCESOS	FACULTAD DE CIENCIAS QUIMICAS	SAN LUIS POTOSI							70	127	197	70	127	197
INGENIERO EN ALIMENTOS	FACULTAD DE CIENCIAS QUIMICAS	SAN LUIS POTOSI							88	188	276	88	188	276
INGENIERO QUIMICO	FACULTAD DE CIENCIAS QUIMICAS	SAN LUIS POTOSI							250	212	462	250	212	462
LICENCIADO EN QUIMICA	FACULTAD DE CIENCIAS QUIMICAS	SAN LUIS POTOSI							75	81	156	75	81	156
QUIMICO FARMACOBIOLOGO	FACULTAD DE CIENCIAS QUIMICAS	SAN LUIS POTOSI							170	346	516	170	346	516
CONTADOR PUBLICO	FACULTAD DE CONTADURIA Y ADMINISTRACION	SAN LUIS POTOSI							532	621	1153	532	621	1153
LICENCIADO EN ADMINISTRACION	FACULTAD DE CONTADURIA Y ADMINISTRACION	SAN LUIS POTOSI							715	1035	1750	715	1035	1750

LICENCIADO EN ADMINISTRACION PUBLICA	FACULTAD DE CONTADURIA Y ADMINISTRACION	SAN LUIS POTOSI							3	0	3	3	0	3
LICENCIATURA EN ADMINISTRACION Y POLITICAS PUBLICAS	FACULTAD DE CONTADURIA Y ADMINISTRACION	SAN LUIS POTOSI							111	129	240	111	129	240
LICENCIATURA EN AGRONEGOCIOS	FACULTAD DE CONTADURIA Y ADMINISTRACION	SAN LUIS POTOSI							44	43	87	44	43	87
LICENCIATURA EN MERCADOTECNIA ESTRATEGICA	FACULTAD DE CONTADURIA Y ADMINISTRACION	SAN LUIS POTOSI							196	225	421	196	225	421
LICENCIATURA EN CRIMINOLOGIA	FACULTAD DE DERECHO "ABOGADO PONCIANO ARRIAGA LEJIA"	SAN LUIS POTOSI							83	214	297	83	214	297
LICENCIADO EN DERECHO	FACULTAD DE DERECHO "ABOGADO PONCIANO ARRIAGA LEJIA"	SAN LUIS POTOSI							781	999	1780	781	999	1780
LICENCIADO EN COMERCIO Y NEGOCIOS INTERNACIONALES	FACULTAD DE ECONOMIA	SAN LUIS POTOSI							227	343	570	227	343	570
LICENCIADO EN ECONOMIA	FACULTAD DE ECONOMIA	SAN LUIS POTOSI							189	129	318	189	129	318
LICENCIADO EN ENFERMERIA	FACULTAD DE ENFERMERIA Y NUTRICION	SAN LUIS POTOSI							155	733	888	155	733	888
LICENCIADO EN NUTRICION	FACULTAD DE ENFERMERIA Y NUTRICION	SAN LUIS POTOSI							64	263	327	64	263	327
MEDICO ESTOMATOLOGO	FACULTAD DE ESTOMATOLOGIA	SAN LUIS POTOSI							244	774	1018	244	774	1018
ARQUITECTURA	FACULTAD DEL HABITAT	SAN LUIS POTOSI							464	445	909	464	445	909
DISEÑO GRAFICO	FACULTAD DEL HABITAT	SAN LUIS POTOSI							192	344	536	192	344	536
DISEÑO INDUSTRIAL	FACULTAD DEL HABITAT	SAN LUIS POTOSI							172	285	457	172	285	457
EDIFICACION Y ADMINISTRACION DE OBRAS	FACULTAD DEL HABITAT	SAN LUIS POTOSI							257	97	354	257	97	354
LICENCIADO EN DISEÑO URBANO Y DEL PAISAJE	FACULTAD DEL HABITAT	SAN LUIS POTOSI							60	53	113	60	53	113
LICENCIADO EN CONSERVACION Y RESTAURACION DE BIENES CULTURALES MUEBLES	FACULTAD DEL HABITAT	SAN LUIS POTOSI							25	80	105	25	80	105
INGENIERIA AGROINDUSTRIAL	FACULTAD DE INGENIERIA	SAN LUIS POTOSI							68	68	136	68	68	136
INGENIERIA AMBIENTAL	FACULTAD DE INGENIERIA	SAN LUIS POTOSI							75	152	227	75	152	227
INGENIERIA CIVIL	FACULTAD DE INGENIERIA	SAN LUIS POTOSI							446	140	586	446	140	586
INGENIERIA EN COMPUTACION	FACULTAD DE INGENIERIA	SAN LUIS POTOSI							194	45	239	194	45	239
INGENIERIA EN ELECTRICIDAD Y AUTOMATIZACION	FACULTAD DE INGENIERIA	SAN LUIS POTOSI							169	29	198	169	29	198
INGENIERIA EN GEONFORMATICA	FACULTAD DE INGENIERIA	SAN LUIS POTOSI							26	14	40	26	14	40
INGENIERIA EN GEOLOGIA	FACULTAD DE INGENIERIA	SAN LUIS POTOSI							66	42	108	66	42	108
INGENIERIA EN GEOMATICA	FACULTAD DE INGENIERIA	SAN LUIS POTOSI							3	0	3	3	0	3
INGENIERIA EN INFORMATICA	FACULTAD DE INGENIERIA	SAN LUIS POTOSI							11	3	14	11	3	14
INGENIERIA EN MECATRONICA	FACULTAD DE INGENIERIA	SAN LUIS POTOSI							449	74	523	449	74	523
INGENIERIA EN SISTEMAS INTELIGENTES	FACULTAD DE INGENIERIA	SAN LUIS POTOSI							411	84	495	411	84	495
INGENIERIA EN TOPOGRAFIA Y CONSTRUCCION	FACULTAD DE INGENIERIA	SAN LUIS POTOSI							66	23	89	66	23	89
INGENIERIA MECANICA	FACULTAD DE INGENIERIA	SAN LUIS POTOSI							245	53	298	245	53	298
INGENIERIA MECANICA ADMINISTRATIVA	FACULTAD DE INGENIERIA	SAN LUIS POTOSI							283	179	462	283	179	462
INGENIERIA MECANICA ELECTRICA	FACULTAD DE INGENIERIA	SAN LUIS POTOSI							336	60	396	336	60	396
INGENIERIA METALURGICA Y DE MATERIALES	FACULTAD DE INGENIERIA	SAN LUIS POTOSI							144	72	216	144	72	216
MEDICO CIRUJANO	FACULTAD DE MEDICINA	SAN LUIS POTOSI							393	425	818	393	425	818
LICENCIADO EN CIENCIAS AMBIENTALES Y SALUD	FACULTAD DE MEDICINA	SAN LUIS POTOSI							31	88	119	31	88	119
LICENCIATURA EN FISIOTERAPIA	FACULTAD DE MEDICINA	SAN LUIS POTOSI							14	41	55	14	41	55
LICENCIADO EN PSICOLOGIA	FACULTAD DE PSICOLOGIA	SAN LUIS POTOSI							325	759	1084	325	759	1084
LICENCIATURA EN PSICOPEDAGOGIA	FACULTAD DE PSICOLOGIA	SAN LUIS POTOSI							18	242	260	18	242	260
LICENCIADO EN ANTROPOLOGIA	FACULTAD DE CIENCIAS SOCIALES Y HUMANIDADES	SAN LUIS POTOSI							30	52	82	30	52	82
LICENCIADO EN ARQUEOLOGIA	FACULTAD DE CIENCIAS SOCIALES Y HUMANIDADES	SAN LUIS POTOSI							21	19	40	21	19	40
LICENCIADO EN GEOGRAFIA	FACULTAD DE CIENCIAS SOCIALES Y HUMANIDADES	SAN LUIS POTOSI							11	16	27	11	16	27
LICENCIADO EN HISTORIA	FACULTAD DE CIENCIAS SOCIALES Y HUMANIDADES	SAN LUIS POTOSI							45	38	83	45	38	83
LICENCIADO EN LENGUA Y LITERATURA HISPANOAMERICANAS	FACULTAD DE CIENCIAS SOCIALES Y HUMANIDADES	SAN LUIS POTOSI							17	76	93	17	76	93
LICENCIATURA EN FILOSOFIA	FACULTAD DE CIENCIAS SOCIALES Y HUMANIDADES	SAN LUIS POTOSI							37	21	58	37	21	58
TOTAL									10882	12083	22965	10882	12083	22965

ESPECIALIDAD			H	M	Total	H	M	Total	H	M	Total	H	M	Total
ESPECIALIDAD EN ANATOMIA PATOLOGICA	FACULTAD DE MEDICINA	SAN LUIS POTOSI	2	1	3	2	1	3	1	3	4	3	4	7
ESPECIALIDAD EN ANESTESIOLOGIA	FACULTAD DE MEDICINA	SAN LUIS POTOSI	9	8	17	5	7	12	14	14	28	19	21	40
ESPECIALIDAD EN CARDIOLOGIA CLINICA	FACULTAD DE MEDICINA	SAN LUIS POTOSI	0	0	0	0	0	0	0	0	0	0	0	0
ESPECIALIDAD EN CIRUGIA GENERAL	FACULTAD DE MEDICINA	SAN LUIS POTOSI	12	1	13	8	1	9	19	9	28	27	10	37
ESPECIALIDAD EN DERMATOLOGIA	FACULTAD DE MEDICINA	SAN LUIS POTOSI	0	0	0	0	0	0	1	1	2	1	1	2
ESPECIALIDAD EN GERIATRIA	FACULTAD DE MEDICINA	SAN LUIS POTOSI	5	4	9	4	3	7	5	9	14	9	12	21
ESPECIALIDAD EN GINECOLOGIA Y OBSTETRICIA	FACULTAD DE MEDICINA	SAN LUIS POTOSI	8	12	20	7	10	17	8	21	29	15	31	46
ESPECIALIDAD EN MEDICINA DE URGENCIAS	FACULTAD DE MEDICINA	SAN LUIS POTOSI	7	11	18	3	8	11	17	20	37	20	28	48
ESPECIALIDAD EN MEDICINA DEL TRABAJO Y AMBIENTAL	FACULTAD DE MEDICINA	SAN LUIS POTOSI	6	9	15	6	9	15	6	9	15	12	18	30
ESPECIALIDAD EN MEDICINA FAMILIAR	FACULTAD DE MEDICINA	SAN LUIS POTOSI	9	7	16	9	7	16	24	47	71	33	54	87
ESPECIALIDAD EN MEDICINA INTERNA	FACULTAD DE MEDICINA	SAN LUIS POTOSI	20	33	53	18	30	48	41	41	82	59	71	130
ESPECIALIDAD EN NEFROLOGIA	FACULTAD DE MEDICINA	SAN LUIS POTOSI	1	1	2	1	1	2	2	1	3	3	2	5
ESPECIALIDAD EN NEONATOLOGIA	FACULTAD DE MEDICINA	SAN LUIS POTOSI	1	2	3	0	2	2	0	2	2	0	4	4
ESPECIALIDAD EN NEUROLOGIA	FACULTAD DE MEDICINA	SAN LUIS POTOSI	2	2	4	2	1	3	3	3	6	5	4	9
ESPECIALIDAD EN NEUROLOGIA PEDIATRICA	FACULTAD DE MEDICINA	SAN LUIS POTOSI	1	1	2	1	1	2	0	1	1	1	2	3
ESPECIALIDAD EN OFTALMOLOGIA	FACULTAD DE MEDICINA	SAN LUIS POTOSI	1	3	4	1	3	4	6	5	11	7	8	15
ESPECIALIDAD EN ORTOPEDIA Y TRAUMATOLOGIA	FACULTAD DE MEDICINA	SAN LUIS POTOSI	19	4	23	14	4	18	20	10	30	34	14	48
ESPECIALIDAD EN OTORRINOLARINGOLOGIA Y CIRUGIA DE CABEZA Y CUELLO	FACULTAD DE MEDICINA	SAN LUIS POTOSI	2	1	3	2	1	3	1	1	2	3	2	5
ESPECIALIDAD EN PEDIATRIA	FACULTAD DE MEDICINA	SAN LUIS POTOSI	7	18	25	7	15	22	10	20	30	17	35	52
ESPECIALIDAD EN PSIQUIATRIA	FACULTAD DE MEDICINA	SAN LUIS POTOSI	7	6	13	6	6	12	10	20	30	16	26	42
ESPECIALIDAD EN RADIOLOGIA E IMAGEN	FACULTAD DE MEDICINA	SAN LUIS POTOSI	2	1	3	2	1	3	7	4	11	9	5	14
ESPECIALIDAD EN REUMATOLOGIA	FACULTAD DE MEDICINA	SAN LUIS POTOSI	2	0	2	2	0	2	3	2	5	5	2	7
ESPECIALIDAD EN CIRUGIA ORAL Y MAXILOFACIAL	FACULTAD DE ESTOMATOLOGIA	SAN LUIS POTOSI	3	1	4	2	1	3	4	3	7	6	4	10
ESPECIALIDAD EN ESTOMATOLOGIA PEDIATRICA	FACULTAD DE ESTOMATOLOGIA	SAN LUIS POTOSI							1	23	24	1	23	24
ESPECIALIDAD EN ORTODONCIA Y ORTOPEDIA DENTOMAXILOFACIAL	FACULTAD DE ESTOMATOLOGIA	SAN LUIS POTOSI	2	6	8	2	5	7	1	7	8	3	12	15
ESPECIALIDAD EN ODONTOLOGIA ESTETICA, COSMETICA, RESTAURADORA E IMPLANTOLOGIA	FACULTAD DE ESTOMATOLOGIA	SAN LUIS POTOSI	6	20	26	1	9	10	1	7	8	2	16	18
ESPECIALIDAD EN PERIODONCIA	FACULTAD DE ESTOMATOLOGIA	SAN LUIS POTOSI	4	7	11	2	2	4	3	5	8	5	7	12
ESPECIALIDAD EN CIENCIAS DEL HABITAT	FACULTAD DEL HABITAT	SAN LUIS POTOSI							9	7	16	9	7	16
ESPECIALIDAD EN DERECHO PENAL	FACULTAD DE DERECHO "ABOGADO PONCIANO ARRIAGA LEIJA"	SAN LUIS POTOSI							19	18	37	19	18	37
ESPECIALIDAD EN DERECHO PRIVADO	FACULTAD DE DERECHO "ABOGADO PONCIANO ARRIAGA LEIJA"	SAN LUIS POTOSI							10	8	18	10	8	18
ESPECIALIDAD EN ENFERMERIA CLINICA AVANZADA	FACULTAD DE ENFERMERIA Y NUTRICION	SAN LUIS POTOSI	14	38	52	8	12	20				8	12	20
ESPECIALIDAD EN LA ADMINISTRACION DE LA ATENCION DE ENFERMERIA	FACULTAD DE ENFERMERIA Y NUTRICION	SAN LUIS POTOSI												
TOTAL			152	197	349	115	140	255	246	321	567	361	461	822

MAESTRIA			H	M	Total	H	M	Total	H	M	Total	H	M	Total
MAESTRIA EN CIENCIAS BIOMEDICAS BASICAS	FACULTAD DE MEDICINA	SAN LUIS POTOSI							12	12	24	12	12	24
MAESTRIA EN CIENCIAS EN INVESTIGACION CLINICA	FACULTAD DE MEDICINA	SAN LUIS POTOSI							5	9	14	5	9	14
MAESTRIA EN ADMINISTRACION EN ENFERMERIA	FACULTAD DE ENFERMERIA Y NUTRICION	SAN LUIS POTOSI							1	8	9	1	8	9
MAESTRIA EN SALUD PUBLICA	FACULTAD DE ENFERMERIA Y NUTRICION	SAN LUIS POTOSI							8	18	26	8	18	26
MAESTRIA EN CIENCIAS ODONTOLOGICAS	FACULTAD DE ESTOMATOLOGIA	SAN LUIS POTOSI	3	3	6	3	1	4	0	2	2	3	3	6
MAESTRIA EN ENDONCIA	FACULTAD DE ESTOMATOLOGIA	SAN LUIS POTOSI	4	7	11	4	6	10	5	4	9	9	10	19
MAESTRIA EN CIENCIAS EN BIOPROCESOS	FACULTAD DE CIENCIAS QUIMICAS	SAN LUIS POTOSI	1	1	2	1	0	1	8	4	12	9	4	13
MAESTRIA EN CIENCIAS EN INGENIERIA QUIMICA	FACULTAD DE CIENCIAS QUIMICAS	SAN LUIS POTOSI	2	0	2	1	0	1	12	17	29	13	17	30

MAESTRIA EN CIENCIAS QUIMICAS	FACULTAD DE CIENCIAS QUIMICAS	SAN LUIS POTOSI	0	3	3	0	3	3	8	5	13	8	8	16
MAESTRIA EN CIENCIAS FARMACOBIOLOGICAS	FACULTAD DE CIENCIAS QUIMICAS	SAN LUIS POTOSI							7	13	20	7	13	20
MAESTRIA EN CIENCIAS EN GEOLOGIA APLICADA	FACULTAD DE INGENIERIA	SAN LUIS POTOSI	2	0	2	1	0	1	0	4	4	1	4	5
MAESTRIA EN TECNOLOGIA Y GESTION DEL AGUA	FACULTAD DE INGENIERIA	SAN LUIS POTOSI							13	8	21	13	8	21
MAESTRIA EN INGENIERIA Y CIENCIAS DE LA COMPUTACION	FACULTAD DE INGENIERIA	SAN LUIS POTOSI							6	2	8	6	2	8
MAESTRIA EN INGENIERIA DE MINERALES	FACULTAD DE INGENIERIA	SAN LUIS POTOSI	1	0	1	1	0	1	5	7	12	6	7	13
MAESTRIA EN INGENIERIA ELECTRICA	FACULTAD DE INGENIERIA	SAN LUIS POTOSI							11	3	14	11	3	14
MAESTRIA EN INGENIERIA MECANICA	FACULTAD DE INGENIERIA	SAN LUIS POTOSI							13	4	17	13	4	17
MAESTRIA EN METALURGIA E INGENIERIA DE MATERIALES	FACULTAD DE INGENIERIA	SAN LUIS POTOSI	0	0	0	0	0	0	8	4	12	8	4	12
MAESTRIA EN PLANEACION ESTRATEGICA E INNOVACION	FACULTAD DE INGENIERIA	SAN LUIS POTOSI	6	4	10	4	4	8	33	24	57	37	28	65
MAESTRIA EN SISTEMAS ELECTRICOS DE POTENCIA	FACULTAD DE INGENIERIA	SAN LUIS POTOSI	11	1	12	6	0	6	5	1	6	11	1	12
MAESTRIA EN CIENCIAS AGROPECUARIAS	FACULTAD DE AGRONOMIA Y VETERINARIA	SOLEDAD DE G S							4	9	13	4	9	13
MAESTRIA EN CIENCIAS DEL HABITAT	FACULTAD DEL HABITAT	SAN LUIS POTOSI							11	10	21	11	10	21
MAESTRIA EN CIENCIAS (FISICA)	FACULTAD DE CIENCIAS	SAN LUIS POTOSI	2	1	3	2	0	2	5	2	7	7	2	9
MAESTRIA EN CIENCIAS APLICADAS	FACULTAD DE CIENCIAS	SAN LUIS POTOSI	9	4	13	9	4	13	22	13	35	31	17	48
MAESTRIA EN CIENCIAS INTERDISCIPLINARIAS	FACULTAD DE CIENCIAS	SAN LUIS POTOSI							6	2	8	6	2	8
MAESTRIA EN INGENIERIA ELECTRONICA	FACULTAD DE CIENCIAS	SAN LUIS POTOSI							8	5	13	8	5	13
MAESTRIA EN MATEMATICAS APLICADAS Y FISICA MATEMATICA	FACULTAD DE CIENCIAS	SAN LUIS POTOSI	1	0	1	1	0	1	8	2	10	9	2	11
MAESTRIA EN CIENCIAS DE LA VIDA	FACULTAD DE CIENCIAS	SAN LUIS POTOSI	4	0	4	3	0	3	1	13	14	4	13	17
MAESTRIA EN INNOVACION COMUNICATIVA PARA LAS ORGANIZACIONES	FACULTAD DE CIENCIAS DE LA COMUNICACION	SAN LUIS POTOSI							6	7	13	6	7	13
MAESTRIA EN CIENCIAS DE LA INFORMACION DOCUMENTAL	FACULTAD DE CIENCIAS DE LA INFORMACION	SAN LUIS POTOSI	1	1	2	0	0	0	5	6	11	5	6	11
MAESTRIA EN ESTUDIOS LATINOAMERICANOS EN TERRITORIO, SOCIEDAD Y CULTURA	FACULTAD DE CIENCIAS SOCIALES Y HUMANIDADES	SAN LUIS POTOSI	8	13	21	4	6	10	3	2	5	7	8	15
MAESTRIA EN ADMINISTRACION (CON 3 ENFASIS)	FACULTAD DE CONTADURIA Y ADMINISTRACION	SAN LUIS POTOSI							20	11	31	20	11	31
MAESTRIA EN ADMINISTRACION FINANCIERA	FACULTAD DE CONTADURIA Y ADMINISTRACION	SAN LUIS POTOSI							10	7	17	10	7	17
MAESTRIA EN DIRECCION EMPRESARIAL	FACULTAD DE CONTADURIA Y ADMINISTRACION	SAN LUIS POTOSI							7	7	14	7	7	14
MAESTRIA EN DERECHO	FACULTAD DE DERECHO "ABOGADO PONCIANO ARRIAGA LEIJA"	SAN LUIS POTOSI							0	0	0	0	0	0
MAESTRIA EN DERECHOS HUMANOS	FACULTAD DE DERECHO "ABOGADO PONCIANO ARRIAGA LEIJA"	SAN LUIS POTOSI							15	43	58	15	43	58
MAESTRIA EN DERECHO CONSTITUCIONAL Y AMPARO	FACULTAD DE DERECHO "ABOGADO PONCIANO ARRIAGA LEIJA"	SAN LUIS POTOSI	15	11	26	0	0	0	13	9	22	13	9	22
MAESTRIA EN ESTUDIOS SOBRE LA DEMOCRACIA Y PROCESOS ELECTORALES	FACULTAD DE DERECHO "ABOGADO PONCIANO ARRIAGA LEIJA"	SAN LUIS POTOSI							7	5	12	7	5	12
MAESTRIA EN GOBIERNO Y POLITICAS PUBLICAS	FACULTAD DE DERECHO "ABOGADO PONCIANO ARRIAGA LEIJA"	SAN LUIS POTOSI	7	8	15	7	8	15	12	19	31	19	27	46
MAESTRIA EN POLITICA CRIMINAL	FACULTAD DE DERECHO "ABOGADO PONCIANO ARRIAGA LEIJA"	SAN LUIS POTOSI							4	5	9	4	5	9
MAESTRIA EN ECONOMIA MATEMATICA	FACULTAD DE ECONOMIA	SAN LUIS POTOSI	1	8	9	1	8	9	6	0	6	7	8	15
MAESTRIA EN EDUCACION	FACULTAD DE PSICOLOGIA	SAN LUIS POTOSI							3	7	10	3	7	10
MAESTRIA INTERDISCIPLINAR EN ESTUDIOS DE PAZ	FACULTAD DE PSICOLOGIA	SAN LUIS POTOSI							0	3	3	0	3	3
MAESTRIA EN CIENCIAS AMBIENTALES	COORDINACION AGENDA AMBIENTAL	SAN LUIS POTOSI							19	34	53	19	34	53
MAESTRIA INTERDISCIPLINARIA EN CIUDADES SOSTENIBLES	COORDINACION AGENDA AMBIENTAL	SAN LUIS POTOSI							11	15	26	11	15	26
TOTAL			78	65	143	48	40	88	366	385	751	414	425	839

DOCTORADO			H	M	Total	H	M	Total	H	M	Total	H	M	Total
DOCTORADO EN CIENCIAS AGROPECUARIAS	FACULTAD DE AGRONOMIA Y VETERINARIA	SOLEDAD DE G.S.							8	8	16	8	8	16
DOCTORADO EN CIENCIAS BIOMEDICAS BASICAS	FACULTAD DE MEDICINA	SAN LUIS POTOSI							11	31	42	11	31	42
DOCTORADO EN CIENCIAS ODONTOLÓGICAS	FACULTAD DE ESTOMATOLOGIA	SAN LUIS POTOSI							3	4	7	3	4	7
DOCTORADO EN CIENCIAS EN INGENIERIA QUIMICA	FACULTAD DE CIENCIAS QUIMICAS	SAN LUIS POTOSI	1	4	5	2	3	5	12	7	19	14	10	24
DOCTORADO EN CIENCIAS EN BIOPROCESOS	FACULTAD DE CIENCIAS QUIMICAS	SAN LUIS POTOSI	1	4	5	1	2	3	8	11	19	9	13	22
DOCTORADO EN CIENCIAS QUIMICAS	FACULTAD DE CIENCIAS QUIMICAS	SAN LUIS POTOSI	1	0	1	1	0	1	8	8	16	9	8	17

DOCTORADO EN CIENCIAS FARMACOBIOLOGICAS	FACULTAD DE CIENCIAS QUIMICAS	SAN LUIS POTOSI	1	0	1	1	0	1	11	21	32	12	21	33
DOCTORADO EN ESTUDIOS LATINOAMERICANOS EN TERRITORIO, SOCIEDAD Y CULTURA	FACULTAD DE CIENCIAS SOCIALES Y HUMANIDADES	SAN LUIS POTOSI	3	3	6	3	3	6	10	12	22	13	15	28
DOCTORADO EN CIENCIAS DE LA ADMINISTRACION	FACULTAD DE CONTADURIA Y ADMINISTRACION	SAN LUIS POTOSI							5	3	8	5	3	8
DOCTORADO EN CIENCIAS DE LA COMPUTACION	FACULTAD DE INGENIERIA	SAN LUIS POTOSI	0	0	0	0	0	0	3	1	4	3	1	4
DOCTORADO EN INGENIERIA DE MINERALES	FACULTAD DE INGENIERIA	SAN LUIS POTOSI	0	1	1	0	0	0	6	3	9	6	3	9
DOCTORADO EN INGENIERIA ELECTRICA	FACULTAD DE INGENIERIA	SAN LUIS POTOSI	0	0	0	0	0	0	21	0	21	21	0	21
DOCTORADO EN INGENIERIA MECANICA	FACULTAD DE INGENIERIA	SAN LUIS POTOSI	0	0	0	0	0	0	8	1	9	8	1	9
DOCTORADO EN CIENCIAS APLICADAS	FACULTAD DE CIENCIAS	SAN LUIS POTOSI	2	0	2	2	0	2	29	16	45	31	16	47
DOCTORADO EN CIENCIAS DE LA INGENIERIA CON ORIENTACIONES EN INGENIERIA ELE	FACULTAD DE CIENCIAS	SAN LUIS POTOSI	2	0	2	2	0	2	13	6	19	15	6	21
DOCTORADO EN CIENCIAS INTERDISCIPLINARIAS	FACULTAD DE CIENCIAS	SAN LUIS POTOSI	0	0	0	0	0	0	7	7	14	7	7	14
DOCTORADO EN CIENCIAS (FISICA) 4 AÑOS	FACULTAD DE CIENCIAS	SAN LUIS POTOSI	0	0	0	0	0	0	10	2	12	10	2	12
DOCTORADO EN INGENIERIA ELECTRONICA	FACULTAD DE CIENCIAS	SAN LUIS POTOSI							1	0	1	1	0	1
DOCTORADO EN CIENCIAS DE LA VIDA	FACULTAD DE CIENCIAS	SAN LUIS POTOSI	0	0	0	0	0	0	3	0	3	3	0	3
DOCTORADO EN PSICOLOGIA	FACULTAD DE PSICOLOGIA	SAN LUIS POTOSI							4	4	8	4	4	8
DOCTORADO EN CIENCIAS AMBIENTALES	COORDINACION AGENDA AMBIENTAL	SAN LUIS POTOSI	2	5	7	1	4	5	12	18	30	13	22	35
DOCTORADO INTERINSTITUCIONAL EN CIENCIAS DEL HABITAT UASLP/UADY	FACULTAD DEL HABITAT	SAN LUIS POTOSI							3	5	8	3	5	8
DOCTORADO INSTITUCIONAL EN INGENIERIA Y CIENCIA DE MATERIALES	SECRETARIA DE INVESTIGACION Y POSGRADO	SAN LUIS POTOSI	4	1	5	4	1	5	22	30	52	26	31	57
TOTAL			17	18	35	17	13	30	218	198	416	235	211	446
TOTAL DEL CAMPUS			247	280	527	180	193	373	11712	12987	24699	11892	13180	25072

NOMBRE DEL CAMPUS: Ciudad Valles
MATRÍCULA

NIVEL	ESCUELA / FACULTAD / CENTRO / DES	MUNICIPIO	ASPIRANTES			NUEVO INGRESO			REINGRESO			MATRICULA TOTAL		
			H	M	Total	H	M	Total	H	M	Total	H	M	Total
TSU / PA														
TSU EN GASTRONOMIA	FACULTAD DE ESTUDIOS PROFESIONALES ZONA HUASTECA	CD. VALLES										27	48	75
TOTAL												27	48	75
LICENCIATURA			H	M	Total	H	M	Total	H	M	Total	H	M	Total
CONTADOR PUBLICO	FACULTAD DE ESTUDIOS PROFESIONALES ZONA HUASTECA	CD. VALLES							109	144	253	109	144	253
INGENIERIA EN ALIMENTOS	FACULTAD DE ESTUDIOS PROFESIONALES ZONA HUASTECA	CD. VALLES							35	43	78	35	43	78
LICENCIADO EN ADMINISTRACION	FACULTAD DE ESTUDIOS PROFESIONALES ZONA HUASTECA	CD. VALLES							127	181	308	127	181	308
LICENCIADO EN ARQUITECTURA	FACULTAD DE ESTUDIOS PROFESIONALES ZONA HUASTECA	CD. VALLES							116	99	215	116	99	215
LICENCIADO EN BIOQUIMICA	FACULTAD DE ESTUDIOS PROFESIONALES ZONA HUASTECA	CD. VALLES							101	172	273	101	172	273
LICENCIADO EN DERECHO	FACULTAD DE ESTUDIOS PROFESIONALES ZONA HUASTECA	CD. VALLES							157	212	369	157	212	369
LICENCIADO EN GESTION Y POLITICAS PUBLICAS	FACULTAD DE ESTUDIOS PROFESIONALES ZONA HUASTECA	CD. VALLES							29	31	60	29	31	60
LICENCIADO EN TURISMO SUSTENTABLE	FACULTAD DE ESTUDIOS PROFESIONALES ZONA HUASTECA	CD. VALLES							45	80	125	45	80	125
LICENCIATURA EN MEDICINA	FACULTAD DE ESTUDIOS PROFESIONALES ZONA HUASTECA	CD. VALLES							86	137	223	86	137	223
LICENCIATURA EN QUIMICA CLINICA	FACULTAD DE ESTUDIOS PROFESIONALES ZONA HUASTECA	CD. VALLES							39	87	126	39	87	126
TOTAL									844	1186	2030	844	1186	2030
MAESTRÍA			H	M	Total	H	M	Total	H	M	Total	H	M	Total
MAESTRIA EN ADMINISTRACION	FACULTAD DE ESTUDIOS PROFESIONALES ZONA HUASTECA	CD. VALLES												
MAESTRIA EN ANALISIS CLINICOS	FACULTAD DE ESTUDIOS PROFESIONALES ZONA HUASTECA	CD. VALLES	6	20	26	6	18	24	0	0	0	6	18	24
MAESTRIA EN CIENCIAS BIOQUIMICAS	FACULTAD DE ESTUDIOS PROFESIONALES ZONA HUASTECA	CD. VALLES							3	7	10	3	7	10
TOTAL			6	20	26	6	18	24	3	7	10	9	25	34
TOTAL DEL CAMPUS			6	20	26	6	18	24	874	1241	2115	880	1259	2139

NOMBRE DEL CAMPUS: Rioverde

NIVEL	ESCUELA / FACULTAD / CENTRO / DES	MUNICIPIO	MATRÍCULA												
			ASPIRANTES			NUEVO INGRESO			REINGRESO			MATRICULA TOTAL			
			H	M	Total	H	M	Total	H	M	Total	H	M	Total	
LICENCIATURA															
INGENIERIA AGROINDUSTRIAL	UNIDAD ACADEMICA MULTIDISCIPLINARIA ZONA MEDIA	RIOVERDE							38	43	81	38	43	81	
INGENIERIA MECATRONICA	UNIDAD ACADEMICA MULTIDISCIPLINARIA ZONA MEDIA	RIOVERDE							94	20	114	94	20	114	
INGENIERO CIVIL	UNIDAD ACADEMICA MULTIDISCIPLINARIA ZONA MEDIA	RIOVERDE							168	61	229	168	61	229	
LICENCIADO EN ADMINISTRACION	UNIDAD ACADEMICA MULTIDISCIPLINARIA ZONA MEDIA	RIOVERDE							80	153	233	80	153	233	
LICENCIADO EN ENFERMERIA	UNIDAD ACADEMICA MULTIDISCIPLINARIA ZONA MEDIA	RIOVERDE							46	300	346	46	300	346	
LICENCIADO EN MERCADOTECNIA	UNIDAD ACADEMICA MULTIDISCIPLINARIA ZONA MEDIA	RIOVERDE							47	76	123	47	76	123	
LICENCIATURA EN CONTADURIA PUBLICA Y FINANZAS	UNIDAD ACADEMICA MULTIDISCIPLINARIA ZONA MEDIA	RIOVERDE							48	97	145	48	97	145	
TOTAL									521	750	1271	521	750	1271	
MAESTRÍA															
MAESTRIA EN ADMINISTRACION	UNIDAD ACADEMICA MULTIDISCIPLINARIA ZONA MEDIA	RIOVERDE	0	0	0	0	0	0	15	13	28	15	13	28	
TOTAL			0	0	0	0	0	0	15	13	28	15	13	28	
TOTAL DEL CAMPUS			0	0	0	0	0	0	536	763	1299	536	763	1299	

NOMBRE DEL CAMPUS: Matehuala

NIVEL	ESCUELA / FACULTAD / CENTRO / DES	MUNICIPIO	MATRÍCULA											
			ASPIRANTES			NUEVO INGRESO			REINGRESO			MATRICULA TOTAL		
			H	M	Total	H	M	Total	H	M	Total	H	M	Total
MEDIA SUPERIOR														
BACHILLERATO GENERAL UNIVERSITARIO	ESCUELA PREPARATORIA DE MATEHUALA	MATEHUALA							362	460	822	362	460	822
TOTAL									362	460	822	362	460	822
LICENCIATURA														
INGENIERIA DE MINERALES	COORDINACION ACADEMICA REGION ALTIPLANO	MATEHUALA							96	65	161	96	65	161
INGENIERIA EN ENERGIAS RENOVABLES	COORDINACION ACADEMICA REGION ALTIPLANO	MATEHUALA							52	34	86	52	34	86
INGENIERIA QUIMICA	COORDINACION ACADEMICA REGION ALTIPLANO	MATEHUALA							42	79	121	42	79	121
INGENIERO MECANICO ADMINISTRADOR	COORDINACION ACADEMICA REGION ALTIPLANO	MATEHUALA							101	37	138	101	37	138
INGENIERO MECATRONICO	COORDINACION ACADEMICA REGION ALTIPLANO	MATEHUALA							164	23	187	164	23	187
LICENCIADO EN ENFERMERIA	COORDINACION ACADEMICA REGION ALTIPLANO	MATEHUALA							50	207	257	50	207	257
LICENCIADO EN MERCADOTECNIA	COORDINACION ACADEMICA REGION ALTIPLANO	MATEHUALA							102	147	249	102	147	249
TOTAL									607	592	1199	607	592	1199
TOTAL DEL CAMPUS									969	1052	2021	969	1052	2021


NOMBRE DEL CAMPUS: Tamazunchale

NIVEL	ESCUELA / FACULTAD / CENTRO / DES	MUNICIPIO	MATRÍCULA											
			ASPIRANTES			NUEVO INGRESO			REINGRESO			MATRICULA TOTAL		
			H	M	Total	H	M	Total	H	M	Total	H	M	Total
LICENCIATURA														
LICENCIATURA EN CONTADURIA PUBLICA Y FINANZAS	COORDINACION ACADEMICA REGION HUASTECA SUR	TAMAZUNCHALE							38	71	109	38	71	109
LICENCIATURA EN ENFERMERIA CON ORIENTACION EN OBSTETRICIA	COORDINACION ACADEMICA REGION HUASTECA SUR	TAMAZUNCHALE							40	203	243	40	203	243
LICENCIATURA EN INGENIERIA AGROINDUSTRIAL	COORDINACION ACADEMICA REGION HUASTECA SUR	TAMAZUNCHALE							28	33	61	28	33	61
LICENCIATURA EN INGENIERIA MECANICA ELECTRICA	COORDINACION ACADEMICA REGION HUASTECA SUR	TAMAZUNCHALE							96	16	112	96	16	112
TOTAL									202	323	525	202	323	525
TOTAL DEL CAMPUS									202	323	525	202	323	525

NOMBRE DEL CAMPUS: Salinas de Hidalgo

MATRÍCULA


NIVEL	ESCUELA / FACULTAD / CENTRO / DES	MUNICIPIO	ASPIRANTES			NUEVO INGRESO			REINGRESO			MATRICULA TOTAL			
			H	M	Total	H	M	Total	H	M	Total	H	M	Total	
LICENCIATURA															
LICENCIATURA EN ADMINISTRACION	COORDINACION ACADEMICA REGION ALTIPLANO OESTE	SALINAS							24	65	89	24	65	89	
LICENCIATURA EN INGENIERIA AGROINDUSTRIAL	COORDINACION ACADEMICA REGION ALTIPLANO OESTE	SALINAS							41	38	79	41	38	79	
LICENCIATURA EN INGENIERIA EN SISTEMAS COMPUTACIONALES	COORDINACION ACADEMICA REGION ALTIPLANO OESTE	SALINAS							18	7	25	18	7	25	
TOTAL									83	110	193	83	110	193	
TOTAL DEL CAMPUS									83	110	193	83	110	193	
TOTAL MATRICULA ESCOLARIZADA			253	300	553	186	211	397	14376	16476	30852	14562	16687	31249	
TOTAL MATRÍCULA INSTITUCIÓN			253	300	553	186	211	397	14376	16476	30852	14562	16687	31249	



**Secretaria de Servicios Escolares
Dra. Claudia Elena González Acevedo**



**SECRETARIA DE
SERVICIOS ESCOLARES**



**Jefe del Departamento de Admisiones
M.A. Francisco Javier Martínez Jiménez**



**DEPARTAMENTO
DE ADMISIONES**

DESTINO DE LOS RECURSOS FEDERALES QUE RECIBEN UNIVERSIDADES E INSTITUCIONES DE EDUCACION MEDIA SUPERIOR Y SUPERIOR
 En términos del artículo 35, Fracción III, del Decreto de Presupuesto de Egresos de la Federación para el Ejercicio Fiscal 2023.
 Información desagregada sobre matrícula.
 La información presentada es acumulada al periodo que se reporta.
 Marzo-junio 2023

Universidad / Institución: U. A. de San Luis Potosí

CONSOLIDADO			
Nivel Educativo	Primer Ingreso	Reingreso	Número de Alumnos
			Total
Medio Superior		627	627
Técnico Superior Universitario		74	74
Licenciatura		26580	26580
Especialidad		888	888
Maestría		924	924
Doctorado		441	441
Otros			0
			0
			0
			0
TOTAL	0	29834	29834

Nivel Educativo	Escuela/Facultad/Centro	Municipio	Programa/Carrera	Número de Alumnos			Tipo de Servicio o Substancia
				Primer Ingreso	Reingreso	Total	
Medio Superior	ESCUELA PREPARATORIA DE MATEHUALA	MATEHUALA	BACHILLERATO GENERAL UNIVERSITARIO		627	627	Universidad Pública Estatal
Técnico Superior Universitario	FACULTAD DE ESTUDIOS PROFESIONALES ZONA HUASTECA	CD. VALLES	TSU EN GASTRONOMIA		74	74	Universidad Pública Estatal
Licenciatura	COORDINACION ACADEMICA EN ARTE	SAN LUIS POTOSI	LICENCIATURA EN ARTE CONTEMPORANEO		119	119	Universidad Pública Estatal
Licenciatura	COORDINACION ACADEMICA REGION ALTIPLANO	MATEHUALA	INGENIERIA DE MINERALES		159	159	Universidad Pública Estatal
Licenciatura	COORDINACION ACADEMICA REGION ALTIPLANO	MATEHUALA	INGENIERIA EN ENERGIAS RENOVABLES		86	86	Universidad Pública Estatal
Licenciatura	COORDINACION ACADEMICA REGION ALTIPLANO	MATEHUALA	INGENIERIA QUIMICA		120	120	Universidad Pública Estatal
Licenciatura	COORDINACION ACADEMICA REGION ALTIPLANO	MATEHUALA	INGENIERO MECANICO ADMINISTRADOR		131	131	Universidad Pública Estatal
Licenciatura	COORDINACION ACADEMICA REGION ALTIPLANO	MATEHUALA	INGENIERO MECATRONICO		187	187	Universidad Pública Estatal
Licenciatura	COORDINACION ACADEMICA REGION ALTIPLANO	MATEHUALA	LICENCIADO EN ENFERMERIA		256	256	Universidad Pública Estatal
Licenciatura	COORDINACION ACADEMICA REGION ALTIPLANO	MATEHUALA	LICENCIADO EN MERCADOTECNIA		245	245	Universidad Pública Estatal
Licenciatura	COORDINACION ACADEMICA REGION ALTIPLANO OESTE	SALINAS	LICENCIATURA EN ADMINISTRACION		67	67	Universidad Pública Estatal
Licenciatura	COORDINACION ACADEMICA REGION ALTIPLANO OESTE	SALINAS	LICENCIATURA EN INGENIERIA AGROINDUSTRIAL		60	60	Universidad Pública Estatal
Licenciatura	COORDINACION ACADEMICA REGION ALTIPLANO OESTE	SALINAS	LICENCIATURA EN INGENIERIA EN SISTEMAS COMPUTACIONALES		21	21	Universidad Pública Estatal
Licenciatura	COORDINACION ACADEMICA REGION HUASTECA SUR	TAMAZUNCHALE	LICENCIATURA EN CONTADURIA PUBLICA Y FINANZAS		108	108	Universidad Pública Estatal
Licenciatura	COORDINACION ACADEMICA REGION HUASTECA SUR	TAMAZUNCHALE	LICENCIATURA EN ENFERMERIA CON ORIENTACION EN OBSTETRICIA		241	241	Universidad Pública Estatal
Licenciatura	COORDINACION ACADEMICA REGION HUASTECA SUR	TAMAZUNCHALE	LICENCIATURA EN INGENIERIA AGROINDUSTRIAL		60	60	Universidad Pública Estatal
Licenciatura	COORDINACION ACADEMICA REGION HUASTECA SUR	TAMAZUNCHALE	LICENCIATURA EN INGENIERIA MECANICA ELECTRICA		109	109	Universidad Pública Estatal
Licenciatura	FACULTAD DE AGRONOMIA Y VETERINARIA	SOLEDAD DE G.S.	INGENIERIA AGRONOMICA EN FITOTECNIA		110	116	Universidad Pública Estatal
Licenciatura	FACULTAD DE AGRONOMIA Y VETERINARIA	SOLEDAD DE G.S.	INGENIERIA AGRONOMICA EN RECURSOS FORESTALES		8	8	Universidad Pública Estatal
Licenciatura	FACULTAD DE AGRONOMIA Y VETERINARIA	SOLEDAD DE G.S.	INGENIERIA AGRONOMICA EN ZOOTECNIA		236	236	Universidad Pública Estatal
Licenciatura	FACULTAD DE AGRONOMIA Y VETERINARIA	SOLEDAD DE G.S.	INGENIERIA EN AGROECOLOGIA		76	76	Universidad Pública Estatal
Licenciatura	FACULTAD DE AGRONOMIA Y VETERINARIA	SOLEDAD DE G.S.	INGENIERIA FORESTAL		46	46	Universidad Pública Estatal
Licenciatura	FACULTAD DE AGRONOMIA Y VETERINARIA	SOLEDAD DE G.S.	INGENIERO AGRONOMO EN PRODUCCION EN INVERNADEROS		133	133	Universidad Pública Estatal
Licenciatura	FACULTAD DE AGRONOMIA Y VETERINARIA	SOLEDAD DE G.S.	MEDICO VETERINARIO Y ZOOTECNISTA		321	321	Universidad Pública Estatal
Licenciatura	FACULTAD DE CIENCIAS	SAN LUIS POTOSI	INGENIERO ELECTRONICO		226	226	Universidad Pública Estatal
Licenciatura	FACULTAD DE CIENCIAS	SAN LUIS POTOSI	INGENIERO EN NANOTECNOLOGIA Y ENERGIAS RENOVABLES		169	169	Universidad Pública Estatal
Licenciatura	FACULTAD DE CIENCIAS	SAN LUIS POTOSI	INGENIERO EN TELECOMUNICACIONES		85	85	Universidad Pública Estatal
Licenciatura	FACULTAD DE CIENCIAS	SAN LUIS POTOSI	INGENIERO FISICO		129	129	Universidad Pública Estatal
Licenciatura	FACULTAD DE CIENCIAS	SAN LUIS POTOSI	LICENCIADO EN BIOPHISICA		78	78	Universidad Pública Estatal
Licenciatura	FACULTAD DE CIENCIAS	SAN LUIS POTOSI	LICENCIADO EN BIOLOGIA		173	173	Universidad Pública Estatal
Licenciatura	FACULTAD DE CIENCIAS	SAN LUIS POTOSI	LICENCIADO EN FISICA		140	140	Universidad Pública Estatal
Licenciatura	FACULTAD DE CIENCIAS	SAN LUIS POTOSI	LICENCIADO EN MATEMATICA EDUCATIVA		16	16	Universidad Pública Estatal
Licenciatura	FACULTAD DE CIENCIAS	SAN LUIS POTOSI	LICENCIADO EN MATEMATICAS APLICADAS		52	52	Universidad Pública Estatal
Licenciatura	FACULTAD DE CIENCIAS	SAN LUIS POTOSI	LICENCIATURA EN APLICACION Y ENSEÑANZA DE LAS CIENCIAS		43	43	Universidad Pública Estatal
Licenciatura	FACULTAD DE CIENCIAS	SAN LUIS POTOSI	LICENCIATURA EN INGENIERIA BIOMEDICA		223	223	Universidad Pública Estatal
Licenciatura	FACULTAD DE CIENCIAS DE LA COMUNICACION	SAN LUIS POTOSI	LICENCIADO EN CIENCIAS DE LA COMUNICACION		471	471	Universidad Pública Estatal
Licenciatura	FACULTAD DE CIENCIAS DE LA INFORMACION	SAN LUIS POTOSI	LICENCIADO EN ARCHIVOLOGIA		0	0	Universidad Pública Estatal
Licenciatura	FACULTAD DE CIENCIAS DE LA INFORMACION	SAN LUIS POTOSI	LICENCIATURA EN GESTION DE LA INFORMACION		8	8	Universidad Pública Estatal
Licenciatura	FACULTAD DE CIENCIAS DE LA INFORMACION	SAN LUIS POTOSI	LICENCIATURA EN GESTION DOCUMENTAL Y ARCHIVISTICA		160	160	Universidad Pública Estatal
Licenciatura	FACULTAD DE CIENCIAS QUIMICAS	SAN LUIS POTOSI	INGENIERO DE BIOPROCESOS		179	179	Universidad Pública Estatal
Licenciatura	FACULTAD DE CIENCIAS QUIMICAS	SAN LUIS POTOSI	INGENIERO EN ALIMENTOS		248	248	Universidad Pública Estatal
Licenciatura	FACULTAD DE CIENCIAS QUIMICAS	SAN LUIS POTOSI	INGENIERO QUIMICO		413	413	Universidad Pública Estatal
Licenciatura	FACULTAD DE CIENCIAS QUIMICAS	SAN LUIS POTOSI	LICENCIADO EN QUIMICA		152	152	Universidad Pública Estatal
Licenciatura	FACULTAD DE CIENCIAS QUIMICAS	SAN LUIS POTOSI	QUIMICO FARMACOBIOLOGO		477	477	Universidad Pública Estatal
Licenciatura	FACULTAD DE CIENCIAS SOCIALES Y HUMANIDADES	SAN LUIS POTOSI	LICENCIADO EN ANTROPOLOGIA		70	70	Universidad Pública Estatal
Licenciatura	FACULTAD DE CIENCIAS SOCIALES Y HUMANIDADES	SAN LUIS POTOSI	LICENCIADO EN ARQUEOLOGIA		35	35	Universidad Pública Estatal
Licenciatura	FACULTAD DE CIENCIAS SOCIALES Y HUMANIDADES	SAN LUIS POTOSI	LICENCIADO EN GEOGRAFIA		28	26	Universidad Pública Estatal
Licenciatura	FACULTAD DE CIENCIAS SOCIALES Y HUMANIDADES	SAN LUIS POTOSI	LICENCIADO EN HISTORIA		68	68	Universidad Pública Estatal
Licenciatura	FACULTAD DE CIENCIAS SOCIALES Y HUMANIDADES	SAN LUIS POTOSI	LICENCIADO EN LENGUA Y LITERATURA HISPANOAMERICANAS		72	72	Universidad Pública Estatal
Licenciatura	FACULTAD DE CIENCIAS SOCIALES Y HUMANIDADES	SAN LUIS POTOSI	LICENCIATURA EN FILOSOFIA		58	58	Universidad Pública Estatal
Licenciatura	FACULTAD DE CONTADURIA Y ADMINISTRACION	SAN LUIS POTOSI	CONTADOR PUBLICO		1113	1113	Universidad Pública Estatal
Licenciatura	FACULTAD DE CONTADURIA Y ADMINISTRACION	SAN LUIS POTOSI	LICENCIADO EN ADMINISTRACION		1684	1684	Universidad Pública Estatal
Licenciatura	FACULTAD DE CONTADURIA Y ADMINISTRACION	SAN LUIS POTOSI	LICENCIADO EN ADMINISTRACION PUBLICA		3	3	Universidad Pública Estatal
Licenciatura	FACULTAD DE CONTADURIA Y ADMINISTRACION	SAN LUIS POTOSI	LICENCIATURA EN ADMINISTRACION Y POLITICAS PUBLICAS		238	238	Universidad Pública Estatal
Licenciatura	FACULTAD DE CONTADURIA Y ADMINISTRACION	SAN LUIS POTOSI	LICENCIATURA EN AGRONEGOCIOS		86	86	Universidad Pública Estatal
Licenciatura	FACULTAD DE CONTADURIA Y ADMINISTRACION	SAN LUIS POTOSI	LICENCIATURA EN MERCADOTECNIA ESTRATEGICA		417	417	Universidad Pública Estatal
Licenciatura	FACULTAD DE DERECHO "ABOGADO PONCIANO ARRIAGA LE	SAN LUIS POTOSI	LICENCIADO EN DERECHO		1542	1542	Universidad Pública Estatal
Licenciatura	FACULTAD DE DERECHO "ABOGADO PONCIANO ARRIAGA LE	SAN LUIS POTOSI	LICENCIATURA EN CRIMINOLOGIA		284	284	Universidad Pública Estatal
Licenciatura	FACULTAD DE ECONOMIA	SAN LUIS POTOSI	LICENCIADO EN COMERCIO Y NEGOCIOS INTERNACIONALES		509	509	Universidad Pública Estatal
Licenciatura	FACULTAD DE ECONOMIA	SAN LUIS POTOSI	LICENCIADO EN ECONOMIA		280	280	Universidad Pública Estatal
Licenciatura	FACULTAD DE ENFERMERIA Y NUTRICION	SAN LUIS POTOSI	LICENCIADO EN ENFERMERIA		882	882	Universidad Pública Estatal

Nivel Educativo	Escuela/Facultad/Centro	Municipio	Programa Carrera	Numero de Alumnos			Tipo de Servicio o Subsidencia
				Primer Ingreso	Reingreso	Total	
Licenciatura	FACULTAD DE ENFERMERIA Y NUTRICION	SAN LUIS POTOSI	LICENCIADO EN NUTRICION		326	326	Universidad Publica Estatal
Licenciatura	FACULTAD DE ESTOMATOLOGIA	SAN LUIS POTOSI	MEDICO ESTOMATOLOGO		1,014	1,014	Universidad Publica Estatal
Licenciatura	FACULTAD DE ESTUDIOS PROFESIONALES ZONA HUASTECA	CD. VALLES	CONTADOR PUBLICO		252	252	Universidad Publica Estatal
Licenciatura	FACULTAD DE ESTUDIOS PROFESIONALES ZONA HUASTECA	CD. VALLES	INGENIERIA EN ALIMENTOS		75	75	Universidad Publica Estatal
Licenciatura	FACULTAD DE ESTUDIOS PROFESIONALES ZONA HUASTECA	CD. VALLES	LICENCIADO EN ADMINISTRACION		307	307	Universidad Publica Estatal
Licenciatura	FACULTAD DE ESTUDIOS PROFESIONALES ZONA HUASTECA	CD. VALLES	LICENCIADO EN ARQUITECTURA		187	187	Universidad Publica Estatal
Licenciatura	FACULTAD DE ESTUDIOS PROFESIONALES ZONA HUASTECA	CD. VALLES	LICENCIADO EN BIOQUIMICA		271	271	Universidad Publica Estatal
Licenciatura	FACULTAD DE ESTUDIOS PROFESIONALES ZONA HUASTECA	CD. VALLES	LICENCIADO EN DERECHO		321	321	Universidad Publica Estatal
Licenciatura	FACULTAD DE ESTUDIOS PROFESIONALES ZONA HUASTECA	CD. VALLES	LICENCIADO EN GESTION Y POLITICAS PUBLICAS		57	57	Universidad Publica Estatal
Licenciatura	FACULTAD DE ESTUDIOS PROFESIONALES ZONA HUASTECA	CD. VALLES	LICENCIADO EN TURISMO SUSTENTABLE		124	124	Universidad Publica Estatal
Licenciatura	FACULTAD DE ESTUDIOS PROFESIONALES ZONA HUASTECA	CD. VALLES	LICENCIATURA EN MEDICINA		223	223	Universidad Publica Estatal
Licenciatura	FACULTAD DE ESTUDIOS PROFESIONALES ZONA HUASTECA	CD. VALLES	LICENCIATURA EN QUIMICA CLINICA		123	123	Universidad Publica Estatal
Licenciatura	FACULTAD DE INGENIERIA	SAN LUIS POTOSI	INGENIERIA AGROINDUSTRIAL		133	133	Universidad Publica Estatal
Licenciatura	FACULTAD DE INGENIERIA	SAN LUIS POTOSI	INGENIERIA AMBIENTAL		220	220	Universidad Publica Estatal
Licenciatura	FACULTAD DE INGENIERIA	SAN LUIS POTOSI	INGENIERIA CIVIL		572	572	Universidad Publica Estatal
Licenciatura	FACULTAD DE INGENIERIA	SAN LUIS POTOSI	INGENIERIA EN COMPUTACION		234	234	Universidad Publica Estatal
Licenciatura	FACULTAD DE INGENIERIA	SAN LUIS POTOSI	INGENIERIA EN ELECTRICIDAD Y AUTOMATIZACION		196	196	Universidad Publica Estatal
Licenciatura	FACULTAD DE INGENIERIA	SAN LUIS POTOSI	INGENIERIA EN GEINFORMATICA		40	40	Universidad Publica Estatal
Licenciatura	FACULTAD DE INGENIERIA	SAN LUIS POTOSI	INGENIERIA EN GEOLOGIA		105	105	Universidad Publica Estatal
Licenciatura	FACULTAD DE INGENIERIA	SAN LUIS POTOSI	INGENIERIA EN GEOMATICA		3	3	Universidad Publica Estatal
Licenciatura	FACULTAD DE INGENIERIA	SAN LUIS POTOSI	INGENIERIA EN INFORMATICA		14	14	Universidad Publica Estatal
Licenciatura	FACULTAD DE INGENIERIA	SAN LUIS POTOSI	INGENIERIA EN MECATRONICA		512	512	Universidad Publica Estatal
Licenciatura	FACULTAD DE INGENIERIA	SAN LUIS POTOSI	INGENIERIA EN SISTEMAS INTELIGENTES		482	482	Universidad Publica Estatal
Licenciatura	FACULTAD DE INGENIERIA	SAN LUIS POTOSI	INGENIERIA EN TOPOGRAFIA Y CONSTRUCCION		89	89	Universidad Publica Estatal
Licenciatura	FACULTAD DE INGENIERIA	SAN LUIS POTOSI	INGENIERIA MECANICA		295	295	Universidad Publica Estatal
Licenciatura	FACULTAD DE INGENIERIA	SAN LUIS POTOSI	INGENIERIA MECANICA ADMINISTRATIVA		456	456	Universidad Publica Estatal
Licenciatura	FACULTAD DE INGENIERIA	SAN LUIS POTOSI	INGENIERIA MECANICA ELECTRICA		389	389	Universidad Publica Estatal
Licenciatura	FACULTAD DE INGENIERIA	SAN LUIS POTOSI	INGENIERIA METALURGICA Y DE MATERIALES		212	212	Universidad Publica Estatal
Licenciatura	FACULTAD DE MEDICINA	SAN LUIS POTOSI	LICENCIADO EN CIENCIAS AMBIENTALES Y SALUD		117	117	Universidad Publica Estatal
Licenciatura	FACULTAD DE MEDICINA	SAN LUIS POTOSI	LICENCIATURA EN FISIOTERAPIA		55	55	Universidad Publica Estatal
Licenciatura	FACULTAD DE MEDICINA	SAN LUIS POTOSI	MEDICO CIRUJANO		814	814	Universidad Publica Estatal
Licenciatura	FACULTAD DE PSICOLOGIA	SAN LUIS POTOSI	LICENCIADO EN PSICOLOGIA		931	931	Universidad Publica Estatal
Licenciatura	FACULTAD DE PSICOLOGIA	SAN LUIS POTOSI	LICENCIATURA EN PSICOPEDAGOGIA		221	221	Universidad Publica Estatal
Licenciatura	FACULTAD DEL HABITAT	SAN LUIS POTOSI	ARQUITECTURA		847	847	Universidad Publica Estatal
Licenciatura	FACULTAD DEL HABITAT	SAN LUIS POTOSI	DISEÑO GRAFICO		491	491	Universidad Publica Estatal
Licenciatura	FACULTAD DEL HABITAT	SAN LUIS POTOSI	DISEÑO INDUSTRIAL		406	406	Universidad Publica Estatal
Licenciatura	FACULTAD DEL HABITAT	SAN LUIS POTOSI	EDIFICACION Y ADMINISTRACION DE OBRAS		330	330	Universidad Publica Estatal
Licenciatura	FACULTAD DEL HABITAT	SAN LUIS POTOSI	LICENCIADO EN CONSERVACION Y RESTAURACION DE BIENES CULTURALES MUEBLES		97	97	Universidad Publica Estatal
Licenciatura	FACULTAD DEL HABITAT	SAN LUIS POTOSI	LICENCIADO EN DISEÑO URBANO Y DEL PAISAJE		113	113	Universidad Publica Estatal
Licenciatura	UNIDAD ACADEMICA MULTIDISCIPLINARIA ZONA MEDIA	RIOVERDE	INGENIERIA AGROINDUSTRIAL		69	69	Universidad Publica Estatal
Licenciatura	UNIDAD ACADEMICA MULTIDISCIPLINARIA ZONA MEDIA	RIOVERDE	INGENIERIA MECATRONICA		103	103	Universidad Publica Estatal
Licenciatura	UNIDAD ACADEMICA MULTIDISCIPLINARIA ZONA MEDIA	RIOVERDE	INGENIERO CIVIL		222	222	Universidad Publica Estatal
Licenciatura	UNIDAD ACADEMICA MULTIDISCIPLINARIA ZONA MEDIA	RIOVERDE	LICENCIADO EN ADMINISTRACION		204	204	Universidad Publica Estatal
Licenciatura	UNIDAD ACADEMICA MULTIDISCIPLINARIA ZONA MEDIA	RIOVERDE	LICENCIADO EN ENFERMERIA		296	296	Universidad Publica Estatal
Licenciatura	UNIDAD ACADEMICA MULTIDISCIPLINARIA ZONA MEDIA	RIOVERDE	LICENCIADO EN MERCADOTECNIA		104	104	Universidad Publica Estatal
Licenciatura	UNIDAD ACADEMICA MULTIDISCIPLINARIA ZONA MEDIA	RIOVERDE	LICENCIATURA EN CONTADURIA PUBLICA Y FINANZAS		142	142	Universidad Publica Estatal
Especialidad	FACULTAD DE DERECHO "ABOGADO PONCIANO ARIAGA LE	SAN LUIS POTOSI	ESPECIALIDAD EN DERECHO PENAL		37	37	Universidad Publica Estatal
Especialidad	FACULTAD DE DERECHO "ABOGADO PONCIANO ARIAGA LE	SAN LUIS POTOSI	ESPECIALIDAD EN DERECHO PRIVADO		18	18	Universidad Publica Estatal
Especialidad	FACULTAD DE ENFERMERIA Y NUTRICION	SAN LUIS POTOSI	ESPECIALIDAD EN ENFERMERIA CLINICA AVANZADA		20	20	Universidad Publica Estatal
Especialidad	FACULTAD DE ENFERMERIA Y NUTRICION	SAN LUIS POTOSI	ESPECIALIDAD EN LA ADMINISTRACION DE LA ATENCION DE ENFERMERIA				Universidad Publica Estatal
Especialidad	FACULTAD DE ESTOMATOLOGIA	SAN LUIS POTOSI	ESPECIALIDAD EN CIRUGIA ORAL Y MAXILOFACIAL		10	10	Universidad Publica Estatal
Especialidad	FACULTAD DE ESTOMATOLOGIA	SAN LUIS POTOSI	ESPECIALIDAD EN ESTOMATOLOGIA PEDIATRICA		24	24	Universidad Publica Estatal
Especialidad	FACULTAD DE ESTOMATOLOGIA	SAN LUIS POTOSI	ESPECIALIDAD EN ODONTOLOGIA ESTETICA, COSMETICA, RESTAURADORA E IMPLANTOLOGIA		18	18	Universidad Publica Estatal
Especialidad	FACULTAD DE ESTOMATOLOGIA	SAN LUIS POTOSI	ESPECIALIDAD EN ORTODONCIA Y ORTOPEDIA DENTOMAXILOFACIAL		16	16	Universidad Publica Estatal
Especialidad	FACULTAD DE ESTOMATOLOGIA	SAN LUIS POTOSI	ESPECIALIDAD EN PERIODONCIA		12	12	Universidad Publica Estatal
Especialidad	FACULTAD DE MEDICINA	SAN LUIS POTOSI	ESPECIALIDAD EN ANATOMIA PATOLOGICA		7	7	Universidad Publica Estatal
Especialidad	FACULTAD DE MEDICINA	SAN LUIS POTOSI	ESPECIALIDAD EN ANESTESIOLOGIA		43	43	Universidad Publica Estatal
Especialidad	FACULTAD DE MEDICINA	SAN LUIS POTOSI	ESPECIALIDAD EN CARDIOLOGIA CLINICA		0	0	Universidad Publica Estatal
Especialidad	FACULTAD DE MEDICINA	SAN LUIS POTOSI	ESPECIALIDAD EN CIRUGIA GENERAL		42	42	Universidad Publica Estatal
Especialidad	FACULTAD DE MEDICINA	SAN LUIS POTOSI	ESPECIALIDAD EN DERMATOLOGIA		2	2	Universidad Publica Estatal
Especialidad	FACULTAD DE MEDICINA	SAN LUIS POTOSI	ESPECIALIDAD EN GERIATRIA		24	24	Universidad Publica Estatal
Especialidad	FACULTAD DE MEDICINA	SAN LUIS POTOSI	ESPECIALIDAD EN GINECOLOGIA Y OBSTETRICIA		51	51	Universidad Publica Estatal
Especialidad	FACULTAD DE MEDICINA	SAN LUIS POTOSI	ESPECIALIDAD EN MEDICINA DE URGENCIAS		58	58	Universidad Publica Estatal
Especialidad	FACULTAD DE MEDICINA	SAN LUIS POTOSI	ESPECIALIDAD EN MEDICINA DEL TRABAJO Y AMBIENTAL		30	30	Universidad Publica Estatal
Especialidad	FACULTAD DE MEDICINA	SAN LUIS POTOSI	ESPECIALIDAD EN MEDICINA FAMILIAR		98	98	Universidad Publica Estatal
Especialidad	FACULTAD DE MEDICINA	SAN LUIS POTOSI	ESPECIALIDAD EN MEDICINA INTERNA		139	139	Universidad Publica Estatal
Especialidad	FACULTAD DE MEDICINA	SAN LUIS POTOSI	ESPECIALIDAD EN NEFROLOGIA		6	6	Universidad Publica Estatal
Especialidad	FACULTAD DE MEDICINA	SAN LUIS POTOSI	ESPECIALIDAD EN NEUMATOLOGIA		6	6	Universidad Publica Estatal
Especialidad	FACULTAD DE MEDICINA	SAN LUIS POTOSI	ESPECIALIDAD EN NEUROLOGIA		10	10	Universidad Publica Estatal
Especialidad	FACULTAD DE MEDICINA	SAN LUIS POTOSI	ESPECIALIDAD EN NEUROLOGIA PEDIATRICA		3	3	Universidad Publica Estatal
Especialidad	FACULTAD DE MEDICINA	SAN LUIS POTOSI	ESPECIALIDAD EN OFTALMOLOGIA		15	15	Universidad Publica Estatal
Especialidad	FACULTAD DE MEDICINA	SAN LUIS POTOSI	ESPECIALIDAD EN ORTOPEDIA Y TRAUMATOLOGIA		55	55	Universidad Publica Estatal
Especialidad	FACULTAD DE MEDICINA	SAN LUIS POTOSI	ESPECIALIDAD EN OTORRINOLARINGOLOGIA Y CIRUGIA DE CABEZA Y CUELLO		5	5	Universidad Publica Estatal
Especialidad	FACULTAD DE MEDICINA	SAN LUIS POTOSI	ESPECIALIDAD EN PEDIATRIA		56	56	Universidad Publica Estatal
Especialidad	FACULTAD DE MEDICINA	SAN LUIS POTOSI	ESPECIALIDAD EN PSIQUIATRIA		44	44	Universidad Publica Estatal
Especialidad	FACULTAD DE MEDICINA	SAN LUIS POTOSI	ESPECIALIDAD EN RADIOLOGIA E IMAGEN		14	14	Universidad Publica Estatal
Especialidad	FACULTAD DE MEDICINA	SAN LUIS POTOSI	ESPECIALIDAD EN REUMATOLOGIA		7	7	Universidad Publica Estatal
Especialidad	FACULTAD DEL HABITAT	SAN LUIS POTOSI	ESPECIALIDAD EN CIENCIAS DEL HABITAT		16	16	Universidad Publica Estatal
Maestria	COORDINACION AGENDA AMBIENTAL	SAN LUIS POTOSI	MAESTRIA EN CIENCIAS AMBIENTALES		51	51	Universidad Publica Estatal
Maestria	COORDINACION AGENDA AMBIENTAL	SAN LUIS POTOSI	MAESTRIA INTERDISCIPLINARIA EN CIUDADES SOSTENIBLES		28	28	Universidad Publica Estatal
Maestria	FACULTAD DE AGRONOMIA Y VETERINARIA	SOLEDAD DE G S	MAESTRIA EN CIENCIAS AGROPECUARIAS		12	12	Universidad Publica Estatal
Maestria	FACULTAD DE CIENCIAS	SAN LUIS POTOSI	MAESTRIA EN CIENCIAS (FISICA)		8	8	Universidad Publica Estatal
Maestria	FACULTAD DE CIENCIAS	SAN LUIS POTOSI	MAESTRIA EN CIENCIAS APLICADAS		47	47	Universidad Publica Estatal
Maestria	FACULTAD DE CIENCIAS	SAN LUIS POTOSI	MAESTRIA EN CIENCIAS DE LA VIDA		17	17	Universidad Publica Estatal

Nivel Educativo	Escuela/Facultad/Centro	Municipio	Programa/Carrera	Número de Alumnos			Tipo de Servicio o Subsistema
				Primer Ingreso	Reingreso	Total	
Maestría	FACULTAD DE CIENCIAS	SAN LUIS POTOSÍ	MAESTRIA EN CIENCIAS INTERDISCIPLINARIAS		8	8	Universidad Pública Estatal
Maestría	FACULTAD DE CIENCIAS	SAN LUIS POTOSÍ	MAESTRIA EN INGENIERIA ELECTRONICA		13	13	Universidad Pública Estatal
Maestría	FACULTAD DE CIENCIAS	SAN LUIS POTOSÍ	MAESTRIA EN MATEMATICAS APLICADAS Y FISICA MATEMATICA		10	10	Universidad Pública Estatal
Maestría	FACULTAD DE CIENCIAS DE LA COMUNICACION	SAN LUIS POTOSÍ	MAESTRIA EN INNOVACION COMUNICATIVA PARA LAS ORGANIZACIONES		10	10	Universidad Pública Estatal
Maestría	FACULTAD DE CIENCIAS DE LA INFORMACION	SAN LUIS POTOSÍ	MAESTRIA EN CIENCIAS DE LA INFORMACION DOCUMENTAL		11	11	Universidad Pública Estatal
Maestría	FACULTAD DE CIENCIAS QUIMICAS	SAN LUIS POTOSÍ	MAESTRIA EN CIENCIAS EN BIOPROCESOS		12	12	Universidad Pública Estatal
Maestría	FACULTAD DE CIENCIAS QUIMICAS	SAN LUIS POTOSÍ	MAESTRIA EN CIENCIAS EN INGENIERIA QUIMICA		29	29	Universidad Pública Estatal
Maestría	FACULTAD DE CIENCIAS QUIMICAS	SAN LUIS POTOSÍ	MAESTRIA EN CIENCIAS FARMACOBIOLOGICAS		19	19	Universidad Pública Estatal
Maestría	FACULTAD DE CIENCIAS QUIMICAS	SAN LUIS POTOSÍ	MAESTRIA EN CIENCIAS QUIMICAS		16	16	Universidad Pública Estatal
Maestría	FACULTAD DE CIENCIAS SOCIALES Y HUMANIDADES	SAN LUIS POTOSÍ	MAESTRIA EN ESTUDIOS LATINOAMERICANOS EN TERRITORIO, SOCIEDAD Y CULTURA		14	14	Universidad Pública Estatal
Maestría	FACULTAD DE CONTADURIA Y ADMINISTRACION	SAN LUIS POTOSÍ	MAESTRIA EN ADMINISTRACION (CON 3 ENFASIS)		26	26	Universidad Pública Estatal
Maestría	FACULTAD DE CONTADURIA Y ADMINISTRACION	SAN LUIS POTOSÍ	MAESTRIA EN ADMINISTRACION FINANCIERA		17	17	Universidad Pública Estatal
Maestría	FACULTAD DE CONTADURIA Y ADMINISTRACION	SAN LUIS POTOSÍ	MAESTRIA EN DIRECCION EMPRESARIAL		15	15	Universidad Pública Estatal
Maestría	FACULTAD DE DERECHO "ABOGADO PONCIANO ARRIAGA LE	SAN LUIS POTOSÍ	MAESTRIA EN DERECHO		0	0	Universidad Pública Estatal
Maestría	FACULTAD DE DERECHO "ABOGADO PONCIANO ARRIAGA LE	SAN LUIS POTOSÍ	MAESTRIA EN DERECHO CONSTITUCIONAL Y AMPARO		50	50	Universidad Pública Estatal
Maestría	FACULTAD DE DERECHO "ABOGADO PONCIANO ARRIAGA LE	SAN LUIS POTOSÍ	MAESTRIA EN DERECHOS HUMANOS		61	61	Universidad Pública Estatal
Maestría	FACULTAD DE DERECHO "ABOGADO PONCIANO ARRIAGA LE	SAN LUIS POTOSÍ	MAESTRIA EN ESTUDIOS SOBRE LA DEMOCRACIA Y PROCESOS ELECTORALES		12	12	Universidad Pública Estatal
Maestría	FACULTAD DE DERECHO "ABOGADO PONCIANO ARRIAGA LE	SAN LUIS POTOSÍ	MAESTRIA EN GOBIERNO Y POLITICAS PUBLICAS		46	46	Universidad Pública Estatal
Maestría	FACULTAD DE DERECHO "ABOGADO PONCIANO ARRIAGA LE	SAN LUIS POTOSÍ	MAESTRIA EN POLITICA CRIMINAL		11	11	Universidad Pública Estatal
Maestría	FACULTAD DE ECONOMIA	SAN LUIS POTOSÍ	MAESTRIA EN ECONOMIA MATEMATICA		14	14	Universidad Pública Estatal
Maestría	FACULTAD DE ENFERMERIA Y NUTRICION	SAN LUIS POTOSÍ	MAESTRIA EN ADMINISTRACION EN ENFERMERIA		9	9	Universidad Pública Estatal
Maestría	FACULTAD DE ENFERMERIA Y NUTRICION	SAN LUIS POTOSÍ	MAESTRIA EN SALUD PUBLICA		26	26	Universidad Pública Estatal
Maestría	FACULTAD DE ESTOMATOLOGIA	SAN LUIS POTOSÍ	MAESTRIA EN CIENCIAS ODONTOLÓGICAS		7	7	Universidad Pública Estatal
Maestría	FACULTAD DE ESTOMATOLOGIA	SAN LUIS POTOSÍ	MAESTRIA EN ENDODONCIA		19	19	Universidad Pública Estatal
Maestría	FACULTAD DE ESTUDIOS PROFESIONALES ZONA HUASTECA	CD. VALLES	MAESTRIA EN ADMINISTRACION		0	0	Universidad Pública Estatal
Maestría	FACULTAD DE ESTUDIOS PROFESIONALES ZONA HUASTECA	CD. VALLES	MAESTRIA EN ANALISIS CLINICOS		24	24	Universidad Pública Estatal
Maestría	FACULTAD DE ESTUDIOS PROFESIONALES ZONA HUASTECA	CD. VALLES	MAESTRIA EN CIENCIAS BIOQUIMICAS		10	10	Universidad Pública Estatal
Maestría	FACULTAD DE INGENIERIA	SAN LUIS POTOSÍ	MAESTRIA EN CIENCIAS EN GEOLOGIA APLICADA		5	5	Universidad Pública Estatal
Maestría	FACULTAD DE INGENIERIA	SAN LUIS POTOSÍ	MAESTRIA EN INGENIERIA DE MINERALES		12	12	Universidad Pública Estatal
Maestría	FACULTAD DE INGENIERIA	SAN LUIS POTOSÍ	MAESTRIA EN INGENIERIA ELECTRICA		14	14	Universidad Pública Estatal
Maestría	FACULTAD DE INGENIERIA	SAN LUIS POTOSÍ	MAESTRIA EN INGENIERIA MECANICA		17	17	Universidad Pública Estatal
Maestría	FACULTAD DE INGENIERIA	SAN LUIS POTOSÍ	MAESTRIA EN INGENIERIA Y CIENCIAS DE LA COMPUTACION		8	8	Universidad Pública Estatal
Maestría	FACULTAD DE INGENIERIA	SAN LUIS POTOSÍ	MAESTRIA EN METALURGIA E INGENIERIA DE MATERIALES		10	10	Universidad Pública Estatal
Maestría	FACULTAD DE INGENIERIA	SAN LUIS POTOSÍ	MAESTRIA EN PLANEACION ESTRATEGICA E INNOVACION		76	76	Universidad Pública Estatal
Maestría	FACULTAD DE INGENIERIA	SAN LUIS POTOSÍ	MAESTRIA EN SISTEMAS ELECTRICOS DE POTENCIA		11	11	Universidad Pública Estatal
Maestría	FACULTAD DE INGENIERIA	SAN LUIS POTOSÍ	MAESTRIA EN TECNOLOGIA Y GESTION DEL AGUA		21	21	Universidad Pública Estatal
Maestría	FACULTAD DE MEDICINA	SAN LUIS POTOSÍ	MAESTRIA EN CIENCIAS BIOMEDICAS BASICAS		23	23	Universidad Pública Estatal
Maestría	FACULTAD DE MEDICINA	SAN LUIS POTOSÍ	MAESTRIA EN CIENCIAS EN INVESTIGACION CLINICA		15	15	Universidad Pública Estatal
Maestría	FACULTAD DE PSICOLOGIA	SAN LUIS POTOSÍ	MAESTRIA EN EDUCACION		10	10	Universidad Pública Estatal
Maestría	FACULTAD DE PSICOLOGIA	SAN LUIS POTOSÍ	MAESTRIA INTERDISCIPLINAR EN ESTUDIOS DE PAZ		0	0	Universidad Pública Estatal
Maestría	FACULTAD DEL HABITAT	SAN LUIS POTOSÍ	MAESTRIA EN CIENCIAS DEL HABITAT		21	21	Universidad Pública Estatal
Maestría	UNIDAD ACADÉMICA MULTIDISCIPLINARIA ZONA MEDIA	RIOVERDE	MAESTRIA EN ADMINISTRACION		29	29	Universidad Pública Estatal
Doctorado	COORDINACION AGENDA AMBIENTAL	SAN LUIS POTOSÍ	DOCTORADO EN CIENCIAS AMBIENTALES		33	33	Universidad Pública Estatal
Doctorado	FACULTAD DE AGRONOMIA Y VETERINARIA	SOLEDAD DE G.S.	DOCTORADO EN CIENCIAS AGROPECUARIAS		18	18	Universidad Pública Estatal
Doctorado	FACULTAD DE CIENCIAS	SAN LUIS POTOSÍ	DOCTORADO EN CIENCIAS (FISICA) 4 AÑOS		12	12	Universidad Pública Estatal
Doctorado	FACULTAD DE CIENCIAS	SAN LUIS POTOSÍ	DOCTORADO EN CIENCIAS APLICADAS		47	47	Universidad Pública Estatal
Doctorado	FACULTAD DE CIENCIAS	SAN LUIS POTOSÍ	DOCTORADO EN CIENCIAS DE LA INGENIERIA CON ORIENTACIONES EN INGENIERIA ELECTRONICA, INGENIERIA EN TELECOMUNICACIONES E INGENIERIA BIOMEDICA		21	21	Universidad Pública Estatal
Doctorado	FACULTAD DE CIENCIAS	SAN LUIS POTOSÍ	DOCTORADO EN CIENCIAS DE LA VIDA		3	3	Universidad Pública Estatal
Doctorado	FACULTAD DE CIENCIAS	SAN LUIS POTOSÍ	DOCTORADO EN CIENCIAS INTERDISCIPLINARIAS		11	11	Universidad Pública Estatal
Doctorado	FACULTAD DE CIENCIAS	SAN LUIS POTOSÍ	DOCTORADO EN INGENIERIA ELECTRONICA		1	1	Universidad Pública Estatal
Doctorado	FACULTAD DE CIENCIAS QUIMICAS	SAN LUIS POTOSÍ	DOCTORADO EN CIENCIAS EN BIOPROCESOS		22	22	Universidad Pública Estatal
Doctorado	FACULTAD DE CIENCIAS QUIMICAS	SAN LUIS POTOSÍ	DOCTORADO EN CIENCIAS EN INGENIERIA QUIMICA		23	23	Universidad Pública Estatal
Doctorado	FACULTAD DE CIENCIAS QUIMICAS	SAN LUIS POTOSÍ	DOCTORADO EN CIENCIAS FARMACOBIOLOGICAS		33	33	Universidad Pública Estatal
Doctorado	FACULTAD DE CIENCIAS QUIMICAS	SAN LUIS POTOSÍ	DOCTORADO EN CIENCIAS QUIMICAS		17	17	Universidad Pública Estatal
Doctorado	FACULTAD DE CIENCIAS SOCIALES Y HUMANIDADES	SAN LUIS POTOSÍ	DOCTORADO EN ESTUDIOS LATINOAMERICANOS EN TERRITORIO, SOCIEDAD Y CULTURA		28	28	Universidad Pública Estatal
Doctorado	FACULTAD DE CONTADURIA Y ADMINISTRACION	SAN LUIS POTOSÍ	DOCTORADO EN CIENCIAS DE LA ADMINISTRACION		9	9	Universidad Pública Estatal
Doctorado	FACULTAD DE ESTOMATOLOGIA	SAN LUIS POTOSÍ	DOCTORADO EN CIENCIAS ODONTOLÓGICAS		7	7	Universidad Pública Estatal
Doctorado	FACULTAD DE INGENIERIA	SAN LUIS POTOSÍ	DOCTORADO EN CIENCIAS DE LA COMPUTACION		4	4	Universidad Pública Estatal
Doctorado	FACULTAD DE INGENIERIA	SAN LUIS POTOSÍ	DOCTORADO EN INGENIERIA DE MINERALES		9	9	Universidad Pública Estatal
Doctorado	FACULTAD DE INGENIERIA	SAN LUIS POTOSÍ	DOCTORADO EN INGENIERIA ELECTRICA		21	21	Universidad Pública Estatal
Doctorado	FACULTAD DE INGENIERIA	SAN LUIS POTOSÍ	DOCTORADO EN INGENIERIA MECANICA		9	9	Universidad Pública Estatal
Doctorado	FACULTAD DE MEDICINA	SAN LUIS POTOSÍ	DOCTORADO EN CIENCIAS BIOMEDICAS BASICAS		41	41	Universidad Pública Estatal
Doctorado	FACULTAD DE PSICOLOGIA	SAN LUIS POTOSÍ	DOCTORADO EN PSICOLOGIA		8	8	Universidad Pública Estatal
Doctorado	FACULTAD DEL HABITAT	SAN LUIS POTOSÍ	DOCTORADO INTERINSTITUCIONAL EN CIENCIAS DEL HABITAT UASLP/UADY		8	8	Universidad Pública Estatal
Doctorado	SECRETARIA DE INVESTIGACION Y POSGRADO	SAN LUIS POTOSÍ	DOCTORADO INSTITUCIONAL EN INGENIERIA Y CIENCIA DE MATERIALES		56	56	Universidad Pública Estatal
TOTAL				0	29,534	29,534	

[Firma]

Dra. Claudia Elena González Acevedo
Secretaría de Servicios Escolares



SECRETARIA DE
SERVICIOS ESCOLARES

[Firma]

MA. Francisco Javier Martínez Jiménez
Secretaría de Servicios Escolares



DEPARTAMENTO
DE ADMISIONES

Nota: La información de inicio y fin de ciclo escolar podrá ser presentada en este formato, sin oximír a la Institución de Educación Superior de la misma entidad (el formato está preparado para agregar las Mes que sean necesarias).



UNIVERSIDAD AUTÓNOMA DE SAN LUIS POTOSÍ
DIVISIÓN DE SERVICIOS ESCOLARES
DEPARTAMENTO DE ADMISIONES

VARIACIÓN DE LA MATRICULA DE MARZO 2022 A MARZO 2023

NIVEL	ESCUELA / FACULTAD /CENTRO /DES	MUNICIPIO	VARIACIÓN		ARGUMENTACIÓN DE LA VARIACIÓN
			ABS	%	
BACHILLERATO GENERAL UNIVERSITARIO	ESCUELA PREPARATORIA DE MATEHUALA	MATEHUALA	49	▲ 6.34%	Se considera que la variación es normal, algunos alumnos presentaron exámenes en los diferentes ciclos y lograron culminar sus estudios, otros solicitaron su baja de la escuela, otros aún quedan con el estatus de no inscritos, ya que pueden regresar en el futuro a presentar algún examen o recurrir alguna materia.
MEDIO SUPERIOR			49	▲ 6.34%	
TSU EN GASTRONOMIA	U. A. M. ZONA HUASTECA	CIUDAD VALLES	7	▲ 10.29%	El programa educativo de Gastronomía tuvo un incremento del 10.29% correspondiente a 41 alumnos de nuevo ingreso, por el contrario en decrementos hubo 34 alumnos de los cuales , 10 alumnos no inscritos, 23 egresados y 1 titulado.
TSU			7	▲ 10.29%	
INGENIERO AGROECOLOGO	FACULTAD DE AGRONOMIA	SOLEDAD DE G. S.	-18	▼ -19.15%	La variación de la matrícula marzo 2022 a marzo 2023 para el programa de IA se debe a que es un programa pausado, y autorizado en finiquito, solo tiene dos ingresos por reincorporación. Las bajas registradas son por cambios de carrera internos (dos), 16 no inscritos, un egresado y un titulado. por lo que este programa registra una baja de menos 18 (-19.15%).
INGENIERO AGRONOMO FITOTECNISTA	FACULTAD DE AGRONOMIA	SOLEDAD DE G. S.	5	▲ 4.46%	La variación de la matrícula de Marzo 2022 a Marzo 2023 para el PE de IAF, se debe a 30 de nuevo ingreso, siete reincorporaciones, un alta por cambios internos y una alta por cambio de escuela (incrementándose 39), a esto se resta seis bajas, una baja por cambio 18 no inscritos y nueve titulados (34 decrementos). Por lo que fue favorable con una incremento porcentual al 4.46% (ganancia de 5).
INGENIERO AGRONOMO ZOOTECNISTA	FACULTAD DE AGRONOMIA	SOLEDAD DE G. S.	16	▲ 7.17%	La variación de la matrícula de Marzo 2022 a Marzo 2023 para el PE de IAZ, se debe a 57 de nuevo ingreso, once reincorporaciones, seis altas por cambios internos y dos altas por cambio de escuela (incrementándose 76), a esto se resta 15 bajas, 40 no inscritos, tres egresados y dos titulados (60 decrementos). Por lo que fue favorable con una incremento porcentual al 7.17% (ganancia de 16).
INGENIERO AGRONOMO EN PRODUCCION EN INVERNADEROS	FACULTAD DE AGRONOMIA	SOLEDAD DE G. S.	16	▲ 13.56%	La variación de la matrícula de Marzo 2022 a Marzo 2023 para el PE de IAPI, se debe a 33 de nuevo ingreso, cinco reincorporaciones, un alta por cambio de carrera interno (incrementándose 39), a esto se resta una baja, una baja por cambio de carrera interno y 21 no inscritos (23 decrementos). Por lo que fue favorable con una incremento porcentual al 13.56% (ganancia de 16).
INGENIERIA AGRONOMICA EN RECURSOS FORESTALES	FACULTAD DE AGRONOMIA	SOLEDAD DE G. S.	-15	▼ -65.22%	La variación de la matrícula marzo 2022 a marzo 2023 para el programa de IARF se debe a que es un programa que cambio de denominación y esta en finiquito, tiene una reincorporación, trece no inscritos , un egresado y un titulado. La diferencia a la baja de menos quince (-65.22%).
INGENIERIA FORESTAL	FACULTAD DE AGRONOMIA	SOLEDAD DE G. S.	-17	▼ -26.98%	La variación de la matrícula marzo 2022 a marzo 2023 para el programa de IF es un programa pausado y que esta en finiquito, tiene dos reincorporaciones, seis bajas, tres cambios de escuela, cuatro cambios de carrera internos, seis no inscritos. La diferencia a la baja de (-26.98%).
MEDICO VETERINARIO Y ZOOTECNISTA	FACULTAD DE AGRONOMIA	SOLEDAD DE G. S.	3	▲ 0.89%	La variación de la matrícula marzo 2022 a marzo 2023 para el programa de MVZ es de 0.89%. Lo anterior debido a tres ABS a favor, por 70 de nuevo ingreso, 10 reincorporaciones, 3 bajas, 26 no inscritos 29 egresados y 19 titulados. Dando un total de 77.
INGENIERO FISICO	FACULTAD DE CIENCIAS	SAN LUIS POTOSI	-5	▼ -3.57%	Este programa registra bajas, cambios de carrera, egresos y titulados en el periodo. Sin embargo, el nuevo ingreso 2022 compensa y por eso la variación es poca.
INGENIERO ELECTRONICO	FACULTAD DE CIENCIAS	SAN LUIS POTOSI	4	▲ 1.66%	Este programa registra bajas y egresos en el periodo. Sin embargo, el nuevo ingreso 2022 y cambios de carrera al programa compensan y por eso la variación es poca.
LICENCIADO EN BIOFISICA	FACULTAD DE CIENCIAS	SAN LUIS POTOSI	2	▲ 2.38%	Este programa registra bajas, cambios de carrera y egresos en el periodo. Sin embargo, el nuevo ingreso 2022 compensa y por eso la variación es poca.
LICENCIADO EN MATEMATICA EDUCATIVA	FACULTAD DE CIENCIAS	SAN LUIS POTOSI	-16	▼ -47.06%	Este decremento considerable se debe a que el programa educativo se encuentra en proceso de liquidación. No tuvo nuevo ingreso en agosto 2022 y continúa con egresos y titulados.
INGENIERO EN TELECOMUNICACIONES	FACULTAD DE CIENCIAS	SAN LUIS POTOSI	0	▲ 0.00%	Este programa registra bajas y egresos en el periodo. Sin embargo, el nuevo ingreso 2022 compensa y por eso la variación es nula en este caso.
LICENCIATURA EN INGENIERIA BIOMEDICA	FACULTAD DE CIENCIAS	SAN LUIS POTOSI	-33	▼ -12.31%	Este programa presenta una alta cantidad de egresos al contar con muchos alumnos regulares. Adicionalmente, presenta en el periodo algunas bajas. En este caso, el nuevo ingreso 2022 no alcanza a compensar y por eso hay un decremento.
LICENCIADO EN FISICA	FACULTAD DE CIENCIAS	SAN LUIS POTOSI	-12	▼ -7.64%	Este programa presenta bajas, egresos, titulados y cambios de carrera en el periodo. En este caso, el nuevo ingreso 2022 no alcanza a compensar y por eso hay un ligero decremento.
LICENCIADO EN BIOLOGIA	FACULTAD DE CIENCIAS	SAN LUIS POTOSI	6	▲ 3.31%	Este programa registra bajas, cambios de carrera, egresos y titulados en el periodo. Sin embargo, el nuevo ingreso 2022 compensa y por eso la variación es poca.
INGENIERO EN NANOTECNOLOGIA Y ENERGIAS RENOVABLES	FACULTAD DE CIENCIAS	SAN LUIS POTOSI	-14	▼ -7.53%	Este programa presenta bajas, egresos, titulados y cambios de carrera en el periodo. En este caso, el nuevo ingreso 2022 no alcanza a compensar y por eso hay un ligero decremento.

NIVEL PROGRAMA	ESCUELA / FACULTAD /CENTRO /DES	MUNICIPIO	VARIACIÓN		ARGUMENTACIÓN DE LA VARIACIÓN
			ABS	%	
LICENCIATURA EN APLICACION Y ENSEÑANZA DE LAS CIENCIAS	FACULTAD DE CIENCIAS	SAN LUIS POTOSI	-1	▼ -2.31%	Este programa registra bajas y cambios de carrera en el periodo. Sin embargo, el nuevo ingreso 2022 compensa y por eso la variación es poca.
LICENCIADO EN MATEMATICAS APLICADAS	FACULTAD DE CIENCIAS	SAN LUIS POTOSI	-10	▼ -15.38%	Este programa presenta bajas, egresos, titulados y cambios de carrera en el periodo. En este caso, el nuevo ingreso 2022 no alcanza a compensar y por eso hay un decremento.
LICENCIADO EN CIENCIAS DE LA COMUNICACION	FACULTAD DE CIENCIAS DE LA COMUNICACIÓN	SAN LUIS POTOSI	32	▲ 6.57%	La variación en la matrícula se debió al número de alumnos que egresaron, a los que reingresaron y a las bajas. Las causas de las bajas fueron principalmente por la situación que originó la pandemia, motivos económicos, abandono, por haber agotado las oportunidades para cursar una materia, por cambio de ciudad o de carrera, entre otros motivos personales.
LICENCIADO EN BIBLIOTECOLOGIA	FACULTAD DE CIENCIAS DE LA INFORMACIÓN	SAN LUIS POTOSI	0	⇒ 0.00%	El programa de Licenciado de Bibliotecología no muestra variación de matrícula, debido a que en el 2014 el programa fue reestructurado y la inscripción se refleja en la Licenciatura en Gestión en la información.
LICENCIADO EN ARCHIVOLOGIA	FACULTAD DE CIENCIAS DE LA INFORMACIÓN	SAN LUIS POTOSI	-1	▼ -100.00%	El programa de Licenciado en Archivología muestra una variación de matrícula de -100%, debido a que no se tuvo incrementos, por el contra parte, se presenta el decremento de 1 alumno no inscrito, mencionar que en el 2014 el programa fue reestructurado y la inscripción se refleja en la Licenciatura en Documental y Archivistica.
LICENCIATURA EN GESTION DE LA INFORMACION	FACULTAD DE CIENCIAS DE LA INFORMACIÓN	SAN LUIS POTOSI	-31	▼ -27.43%	La Licenciatura de Gestión de la Información muestra un decremento del -27.43% debido a que el nuevo ingreso (0), fueron rebasados por las bajas (8), no inscritos (19), egresados (11), y los titulados (1). Mencionar que el programa fue pausado en el ciclo 2022-2023.
LICENCIATURA EN GESTION DOCUMENTAL Y ARCHIVISTICA	FACULTAD DE CIENCIAS DE LA INFORMACIÓN	SAN LUIS POTOSI	31	▲ 22.79%	La Licenciatura en Gestión Documental y Archivistica tuvo un incremento del 22.79%, debido a que el nuevo ingreso (63), las reincorporaciones(8) y altas por cambios de escuela (1), fueron superiores a las bajas (3), no inscritos (22), egresados (10), y titulados (6).
LICENCIADO EN QUIMICA	FACULTAD DE CIENCIAS QUIMICAS	SAN LUIS POTOSI	7	▲ 4.70%	Se incremento un poco el reingreso y disminuyo los no inscritos.
INGENIERO QUIMICO	FACULTAD DE CIENCIAS QUIMICAS	SAN LUIS POTOSI	23	▲ 5.24%	Hubo un ligero aumento en el ingreso y las reincorporaciones.
QUIMICO FARMACOBIOLOGO	FACULTAD DE CIENCIAS QUIMICAS	SAN LUIS POTOSI	-17	▼ -3.19%	Se mantuvo el equilibrio entre las reincorporaciones y los no inscritos, y fue mayor el egreso con respecto al periodo anterior.
INGENIERO EN ALIMENTOS	FACULTAD DE CIENCIAS QUIMICAS	SAN LUIS POTOSI	24	▲ 9.52%	Se incremento un poco mas el ingreso y mantuvo el reingreso aunado a las reincorporaciones.
INGENIERO DE BIOPROCESOS	FACULTAD DE CIENCIAS QUIMICAS	SAN LUIS POTOSI	7	▲ 3.68%	Se incremento un poco mas el ingreso y mantuvo el reingreso.
CONTADOR PUBLICO	FACULTAD DE CONTADURIA Y ADMINISTRACIÓN	SAN LUIS POTOSI	-3	▼ -0.26%	En este programa educativo la variación que muestra este comparativo es realmente mínima (a la baja) con respecto de la población de la carrera, y se podría considerar como una matrícula constante.
LICENCIADO EN ADMINISTRACION	FACULTAD DE CONTADURIA Y ADMINISTRACIÓN	SAN LUIS POTOSI	7	⇒ 0.40%	En este comparativo donde se aprecia una leve variación de la matrícula inscrita para esta carrera, podemos mencionar un aumento principalmente en el reingreso con respecto del 2022 en el mismo periodo.
LICENCIADO EN ADMINISTRACION PUBLICA	FACULTAD DE CONTADURIA Y ADMINISTRACIÓN	SAN LUIS POTOSI	2	▲ 200.00%	Este programa educativo se ha dejado de impartir, la matrícula mínima será de reingreso para concluir el plan de estudios a través de equivalencias con la Licenciatura en Administración y Políticas Públicas.
LICENCIATURA EN AGRONEGOCIOS	FACULTAD DE CONTADURIA Y ADMINISTRACIÓN	SAN LUIS POTOSI	-3	▼ -3.33%	Para este programa educativo con una población la más pequeña de los programas que ofrece la facultad, la variación en cantidad es mínima y corresponde principalmente al nuevo ingreso que tuvo en comparación con el año pasado.
LICENCIATURA EN MERCADOTECNIA ESTRATEGICA	FACULTAD DE CONTADURIA Y ADMINISTRACIÓN	SAN LUIS POTOSI	5	⇒ 1.20%	En la matrícula de esta licenciatura existe un aumento mínimo que corresponde principalmente al reingreso que tuvo, y que es menor al mismo periodo en el comparativo del año anterior, la variación la podemos considerar mínima en cantidad.
LICENCIATURA EN ADMINISTRACION Y POLITICAS PUBLICAS	FACULTAD DE CONTADURIA Y ADMINISTRACIÓN	SAN LUIS POTOSI	2	⇒ 0.84%	En esta licenciatura la variación en cantidad es mínima en el comparativo de la matrícula, e involucra principalmente el nuevo ingreso y la reincorporación de los alumnos, lo anterior con respecto del mismo periodo el año anterior.
LICENCIADO EN DERECHO	FACULTAD DE DERECHO	SAN LUIS POTOSI	-22	▼ -1.22%	La matrícula de la carrera en Derecho ha tenido una ligera variación a la baja. Se siguen registrando cada semestre bajas por diversos factores, principalmente que la carrera no es de su agrado, problemas académicos, económicos o personales.
LICENCIATURA EN CRIMINOLOGIA	FACULTAD DE DERECHO	SAN LUIS POTOSI	2	⇒ 0.68%	La matrícula se mantiene estable, si bien no se ha podido ampliar la capacidad de admisión, se ha logrado incrementar la eficiencia terminal gracias a las adecuaciones del plan de estudios.

NIVEL PROGRAMA	ESCUELA / FACULTAD /CENTRO /DES	MUNICIPIO	VARIACIÓN		ARGUMENTACIÓN DE LA VARIACIÓN
			ABS	%	
LICENCIADO EN ECONOMIA	FACULTAD DE ECONOMIA	SAN LUIS POTOSI	-27	▼ -7.83%	La variación de la matrícula en el periodo para la Licenciatura en Economía se muestra como sigue: para marzo de 2022 el total de la matrícula fue de 345 y de 318 para marzo 2023, registrándose una variación absoluta de -27 y de -7.83 %. Tales variaciones se desglosan considerando los incrementos y decrementos por diversos rubros. INCREMENTOS El incremento por nuevo ingreso registró un total de 74 alumnos. Por reincorporaciones un total de 9 alumnos, esto debido a que con anterioridad tramitaron baja temporal por circunstancias personales. Altas por cambios de carrera internos no se registran en este periodo. Altas por cambios de escuela y revalidaciones no se registraron. En total para el periodo analizado, se registra un incremento de 83 alumnos. DECREMENTOS: Se registraron 22 bajas, generalmente esto obedece a situaciones de carácter personal o económicas por lo que los alumnos deciden tramitar la baja. Bajas por cambio de escuela, No se registraron. Bajas por cambios de carrera internos no se registraron. Deserciones no se registran en el periodo. No inscritos se registraron 39 alumnos, esto se debe a que son alumnos que por su estatus académico no pueden cursar materias y están en espera del siguiente semestre, además, son alumnos que están en espera al momento del corte de regularizar su estatus académico, también por circunstancias económicas algunos alumnos deciden no realizar su trámite. El total de egresados en el periodo fue de 41. El total de titulados en el periodo fue de 8 alumnos. En total, para el periodo analizado se registraron 110 decrementos.
LICENCIADO EN COMERCIO Y NEGOCIOS INTERNACIONALES	FACULTAD DE ECONOMIA	SAN LUIS POTOSI	6	▬ 1.60%	La variación de la matrícula en el periodo para la Licenciatura en Comercio y Negocios Internacionales se muestra de la siguiente manera: para marzo de 2022 el total de la matrícula fue de 564 y de 570 para marzo 2023, registrándose una variación absoluta de 6 y de 1.06 %. Tales variaciones se desglosan considerando los incrementos y decrementos por diversos rubros. INCREMENTOS: El incremento por nuevo ingreso registró un total de 133 alumnos. Por reincorporaciones se registraron 10 alumnos, esto debido a que con anterioridad habían tramitado baja temporal por circunstancias personales. Por cambios de carrera internos no se registraron. Por altas por cambios de escuela no se registraron movimientos. Por revalidaciones no se registraron incrementos. En total para el periodo analizado se registró un incremento de 143 alumnos. DECREMENTOS: Se registraron 18 bajas, generalmente esto obedece a situaciones personales o económicas por las que los alumnos deciden tramitar baja. Bajas por cambios de escuela no se registraron casos para este periodo. Bajas por cambios de carrera internos no se registraron. Deserciones no se registraron para este periodo. No inscritos se registró un total de 36 alumnos, esto se debe a que son alumnos que están en espera al momento del corte de regularizar su estatus académico, también por circunstancias económicas, algunos alumnos deciden no realizar su trámite. Egresados registró un total de 54 alumnos. Titulados registró un total de 29. Por tanto, el total de decrementos que se registraron en el periodo para la Licenciatura en Comercio y negocios internacionales es de 137.
LICENCIADO EN ENFERMERIA	FACULTAD DE ENFERMERIA	SAN LUIS POTOSI	-18	▬ -1.99%	Estudiantes que terminaron servicio social en febrero 2023 y por lo tanto aparecen como no inscritos en el sistema, no se realizan inscripciones por diversos motivos entre ellos el mas relevantes el deudo de la materia de ingles.
LICENCIADO EN NUTRICION	FACULTAD DE ENFERMERIA	SAN LUIS POTOSI	-6	▬ -1.80%	Estudiantes que terminaron servicio social en febrero 2023 y por lo tanto aparecen como no inscritos en el sistema, no se realizan inscripciones por diversos motivos entre ellos el mas relevantes el deudo de la materia de ingles.
MEDICO ESTOMATOLOGO	FACULTAD DE ESTOMATOLOGIA	SAN LUIS POTOSI	-14	▬ -1.36%	El decremento en la matrícula en relacion a la variante ene le estatus de los alumnos y/o de incorporacion se debe a que el plan de estudios es anual, ya que no se ofertan todas las materias en cada semestre. En relacion al incremento de bajas se debe a que en el plan de estudios de la carrera es anual y no se ofertan el total de materias.
ARQUITECTURA	FACULTAD DEL HABITAT	SAN LUIS POTOSI	34	▬ 3.89%	Este aumento en la variación, se dá a que en el mes de junio y julio del 2022, se lleva a cabo el proceso de ingreso por cambio de facultad, cambios internos y de ingreso por revalidación, cabe puntualizar que esta carrera es la más solicitada en estos procesos.
DISEÑO GRAFICO	FACULTAD DEL HABITAT	SAN LUIS POTOSI	24	▬ 4.69%	Este aumento en la variación, se dá a que en el mes de junio del 2022, se lleva a cabo el proceso de ingreso por cambio de facultad, cambios internos y de ingreso por revalidación, cabe puntualizar que esta carrera es la más tercera mas solicitada en estos procesos.
DISEÑO INDUSTRIAL	FACULTAD DEL HABITAT	SAN LUIS POTOSI	7	▬ 1.56%	Esta leve variación, se dá a que en el mes de julio del 2022, se lleva a cabo el proceso de cambios internos y de ingreso por revalidación, cabe puntualizar que esta carrera es la segunda carrera mas solicitada en estos procesos, aunado a que mantiene su nivel de permanencia en el periodo.
EDIFICACION Y ADMINISTRACION DE OBRAS	FACULTAD DEL HABITAT	SAN LUIS POTOSI	-20	▼ -5.35%	Esta decremento en la variación, se dá a que en el mes de junio del 2022, se llevó a cabo el proceso de cambios de carrera internos, y la mayoría de solicitudes son de Edificación, esto, aunado a las bajas temporales y definitivas solicitadas en el periodo, así como la deserción en el ciclo escolar.
LICENCIADO EN DISEÑO URBANO Y DEL PAISAJE	FACULTAD DEL HABITAT	SAN LUIS POTOSI	-3	▬ -2.59%	Esta decremento en la variación, se dá a que en el meses de junio y julio del 2022, se llevó a cabo el proceso de cambios de carrera internos, y algunas de las solicitudes son de Diseño urbano que buscan cambio a las carreras de Arquitectura, Diseño Industrial y Diseño Gráfico, esto, aunado a las bajas temporales y definitivas solicitadas en el periodo, así como la deserción en el periodo.
LICENCIADO EN CONSERVACION Y RESTAURACION DE BIENES CULTURALES MUEBLES	FACULTAD DEL HABITAT	SAN LUIS POTOSI	6	▬ 6.06%	Esta aumento en la variación, se dá a que en el mes de julio del 2022, se llevó a cabo el proceso de admisión, alumnos que en su mayoría acceden por reacomodo a esta carrera principalmente.

NIVEL PROGRAMA	ESCUELA / FACULTAD /CENTRO /DES	MUNICIPIO	VARIACIÓN		ARGUMENTACIÓN DE LA VARIACIÓN
			ABS	%	
INGENIERIA MECANICA	FACULTAD DE INGENIERIA	SAN LUIS POTOSI	19	▲ 6.81%	La variación de la matrícula hacia el alza corresponde a la suma de nuevo ingreso y reincorporaciones contra la suma de los alumnos que se dan de baja ya sea temporal o definitiva por diferentes causas, alumnos no inscritos, egresados y titulados. Además de lo ya mencionado, hubo un ajuste a la alza en la capacidad de admisión para la generación 2022, permitiendo incrementar su matrícula.
INGENIERIA MECANICA ELECTRICA	FACULTAD DE INGENIERIA	SAN LUIS POTOSI	-3	▬ 0.75%	El valor negativo de la variación es debido a que alumnos que no están inscritos, bajas, egresados y titulados, es mayor a la suma de nuevo ingreso y reincorporaciones. Los motivos principales para las bajas son cuestiones personales, económicas y que no era la carrera que originalmente buscaban. Además de lo antes mencionado se estableció un menor cupo para la capacidad de admisión en esta carrera para la generación 2022.
INGENIERIA EN ELECTRICIDAD Y AUTOMATIZACION	FACULTAD DE INGENIERIA	SAN LUIS POTOSI	6	▬ 3.13%	La variación de la matrícula hacia el alza corresponde a la suma de nuevo ingreso, aumento de la tasa de retención y reincorporaciones contra la suma de los alumnos que se dan de baja, alumnos no inscritos, egresados y titulados.
INGENIERIA MECANICA ADMINISTRATIVA	FACULTAD DE INGENIERIA	SAN LUIS POTOSI	1	▬ 0.22%	La variación de la matrícula hacia el alza corresponde a la suma de nuevo ingreso y reincorporaciones contra la suma de los alumnos que se dan de baja ya sea temporal o definitiva por diferentes causas, alumnos no inscritos, egresados y titulados. Además de lo ya mencionado, hubo un ajuste a la alza en la capacidad de admisión para la generación 2022, permitiendo incrementar su matrícula.
INGENIERIA EN GEOLOGIA	FACULTAD DE INGENIERIA	SAN LUIS POTOSI	-20	▼ -15.63%	El valor negativo de la variación es debido a que alumnos que no están inscritos, bajas, egresados y titulados, es mayor a la suma de nuevo ingreso y reincorporaciones. Los motivos principales para las bajas son cuestiones personales, económicas y que no era la carrera que originalmente buscaban. Además de lo antes mencionado se estableció un menor cupo para la capacidad de admisión en esta carrera para la generación 2022.
INGENIERIA METALURGICA Y DE MATERIALES	FACULTAD DE INGENIERIA	SAN LUIS POTOSI	-25	▼ -10.37%	El valor negativo de la variación es debido a que alumnos que no están inscritos, bajas, egresados y titulados, es mayor a la suma de nuevo ingreso y reincorporaciones. Los motivos principales para las bajas son cuestiones personales, económicas y que no era la carrera que originalmente buscaban. Además de lo antes mencionado se estableció un menor cupo para la capacidad de admisión en esta carrera para la generación 2022.
INGENIERIA AGROINDUSTRIAL	FACULTAD DE INGENIERIA	SAN LUIS POTOSI	-4	▬ -2.86%	El valor negativo de la variación es debido a que alumnos que no están inscritos, bajas, egresados y titulados, es mayor a la suma de nuevo ingreso y reincorporaciones. Los motivos principales para las bajas son cuestiones personales, económicas y que no era la carrera que originalmente buscaban. Además de lo antes mencionado se estableció un menor cupo para la capacidad de admisión en esta carrera para la generación 2022.
INGENIERIA EN COMPUTACION	FACULTAD DE INGENIERIA	SAN LUIS POTOSI	2	▬ 0.84%	La variación de la matrícula hacia el alza corresponde a la suma de nuevo ingreso, aumento de la tasa de retención y reincorporaciones contra la suma de los alumnos que se dan de baja, alumnos no inscritos, egresados y titulados.
INGENIERIA EN INFORMATICA	FACULTAD DE INGENIERIA	SAN LUIS POTOSI	-23	▼ -62.16%	La carrera reporta una matrícula inferior al año pasado debido principalmente a que cambio de nombre a partir de la generación 2016, por lo que no reporta alumnos de nuevo ingreso y cada vez se va volviendo más pequeña su matrícula.
INGENIERIA CIVIL	FACULTAD DE INGENIERIA	SAN LUIS POTOSI	26	▬ 4.64%	La variación de la matrícula hacia el alza corresponde a la suma de nuevo ingreso, aumento de la tasa de retención y reincorporaciones contra la suma de los alumnos que se dan de baja, alumnos no inscritos, egresados y titulados. Además de lo ya mencionado, hubo un ajuste a la alza en la capacidad de admisión para la generación 2022, permitiendo incrementar su matrícula.
INGENIERIA AMBIENTAL	FACULTAD DE INGENIERIA	SAN LUIS POTOSI	6	▬ 2.71%	La variación de la matrícula hacia el alza corresponde a la suma de nuevo ingreso, aumento de la tasa de retención y reincorporaciones contra la suma de los alumnos que se dan de baja, alumnos no inscritos, egresados y titulados.
INGENIERIA EN GEOMATICA	FACULTAD DE INGENIERIA	SAN LUIS POTOSI	-2	▼ -40.00%	La carrera reporta una matrícula inferior al año pasado debido principalmente a que cambio de nombre a partir de la generación 2016, por lo que no reporta alumnos de nuevo ingreso y cada vez se va volviendo más pequeña su matrícula.
INGENIERIA EN MECATRONICA	FACULTAD DE INGENIERIA	SAN LUIS POTOSI	14	▬ 2.75%	La variación de la matrícula hacia el alza corresponde a la suma de nuevo ingreso, aumento de la tasa de retención y reincorporaciones contra la suma de los alumnos que se dan de baja, alumnos no inscritos, egresados y titulados. Además de lo ya mencionado, hubo un ajuste a la alza en la capacidad de admisión para la generación 2022, permitiendo incrementar su matrícula.
INGENIERIA EN GEOINFORMATICA	FACULTAD DE INGENIERIA	SAN LUIS POTOSI	-25	▼ -38.46%	La carrera reporta una matrícula inferior al año pasado debido principalmente a que no fue ofertada para la generación 2022, por lo que no reporta alumnos de nuevo ingreso.
INGENIERIA EN SISTEMAS INTELIGENTES	FACULTAD DE INGENIERIA	SAN LUIS POTOSI	60	▲ 13.79%	La variación de la matrícula hacia el alza corresponde a la suma de nuevo ingreso y reincorporaciones contra la suma de los alumnos que se dan de baja ya sea temporal o definitiva por diferentes causas, alumnos no inscritos, egresados y titulados. Además de lo ya mencionado, hubo un ajuste a la alza en la capacidad de admisión para la generación 2022, permitiendo incrementar su matrícula.
INGENIERIA EN TOPOGRAFIA Y CONSTRUCCION	FACULTAD DE INGENIERIA	SAN LUIS POTOSI	-16	▼ -15.24%	El valor negativo de la variación es debido a que alumnos que no están inscritos, bajas, egresados y titulados, es mayor a la suma de nuevo ingreso y reincorporaciones. Los motivos principales para las bajas son cuestiones personales, económicas y que no era la carrera que originalmente buscaban. Además de lo antes mencionado se estableció un menor cupo para la capacidad de admisión en esta carrera para la generación 2022.
MEDICO CIRUJANO	FACULTAD DE MEDICINA	SAN LUIS POTOSI	8	▬ 0.99%	La variación se genero con base a la reincorporación de alumnos inactivos, titulaciones y nuevo ingreso.
LICENCIATURA EN FISIOTERAPIA	FACULTAD DE MEDICINA	SAN LUIS POTOSI	26	▲ 89.66%	La variación se genero con base a una alumna que decidió no inscribirse y una baja definitiva por situación personal.
LICENCIADO EN CIENCIAS AMBIENTALES Y SALUD	FACULTAD DE MEDICINA	SAN LUIS POTOSI	-5	▬ -4.03%	La variación se establece con base a los alumnos egresados en el mes diciembre, así como algunos alumnos con baja reglamentaria por situación académica.

NIVEL PROGRAMA	ESCUELA / FACULTAD /CENTRO /DES	MUNICIPIO	VARIACIÓN		ARGUMENTACIÓN DE LA VARIACIÓN
			ABS	%	
LICENCIADO EN PSICOLOGIA	FACULTAD DE PSICOLOGIA	SAN LUIS POTOSI	10	0.93%	Se muestra un ligero incremento debido a la reincorporación de alumnos. La matrícula y su estadística se comporta de forma regular, haciendo evidente que son más alumnos de reincorporación que las solicitudes de baja, de igual manera se continua trabajando con tutorías el cual apoya en la trayectoria escolar y mantiene los índices de titulación.
LICENCIATURA EN PSICOPEDAGOGIA	FACULTAD DE PSICOLOGIA	SAN LUIS POTOSI	-2	-0.76%	Se muestre un ligero decremento debido a solicitudes de baja temporal de alumnos, esto debido a condiciones económicas y familiares. Sin embargo se continua con el trabajo de tutorías el cual apoya en toda la trayectoria escolar del alumno reforzando la calidad educativa.
LICENCIADO EN ANTROPOLOGIA	FACULTAD DE CIENCIAS SOCIALES Y HUMANIDADES	SAN LUIS POTOSI	-10	-10.87%	La Licenciatura en Antropología presenta 2 alumnos como bajas y 12 alumnos no inscritos y 13 egresados, dando el total del decremento de 27 estudiantes, también presenta 12 alumnos de nuevo ingreso, 5 alumnos de reincorporación, dando un total de incremento de 17 estudiantes, lo que resulta en una variación de -10.
LICENCIADO EN HISTORIA	FACULTAD DE CIENCIAS SOCIALES Y HUMANIDADES	SAN LUIS POTOSI	11	15.28%	La Licenciatura en Historia presenta 2 alumnos como bajas, 10 alumnos no inscritos, 7 egresados y 2 titulados, dando el total del decremento de 21 estudiantes, también presenta 24 alumnos de nuevo ingreso, 5 alumnos de reincorporación, 3 alumnos por cambio de carrera, dando un total de incremento de 32 estudiantes, lo que resulta en una variación de 11.
LICENCIATURA EN FILOSOFIA	FACULTAD DE CIENCIAS SOCIALES Y HUMANIDADES	SAN LUIS POTOSI	2	3.57%	La Licenciatura en Filosofía presenta 1 alumno como baja y 4 alumnos no inscritos, 11 egresados y 1 titulado, dando el total del decremento de 17 estudiantes, también presenta 14 alumnos de nuevo ingreso, 4 alumnos de reincorporación, 1 alumno por cambio de carrera, dando un total de incremento de 19 estudiantes, lo que resulta en una variación de 2.
LICENCIADO EN GEOGRAFIA	FACULTAD DE CIENCIAS SOCIALES Y HUMANIDADES	SAN LUIS POTOSI	-12	-30.77%	La Licenciatura en Geografía, presenta 3 alumnos no inscritos y 11 egresados, dando el total del decremento de 14 estudiantes, también presenta 2 alumnos de reincorporación, dando un total de incremento de 2 estudiantes, lo que resulta en una variación de -12.
LICENCIADO EN ARQUEOLOGIA	FACULTAD DE CIENCIAS SOCIALES Y HUMANIDADES	SAN LUIS POTOSI	-2	-4.76%	La Licenciatura en Arqueología presenta 1 alumno como baja y 6 alumnos no inscritos y 5 egresados, dando el total del decremento de 12 estudiantes, también presenta 9 alumnos de nuevo ingreso, 1 alumno de reincorporación, dando un total de incremento de 10 estudiantes, lo que resulta en una variación de -2.
LICENCIADO EN LENGUA Y LITERATURA HISPANOAMERICANAS	FACULTAD DE CIENCIAS SOCIALES Y HUMANIDADES	SAN LUIS POTOSI	-5	-5.10%	La Licenciatura en Lengua y Literatura Hispanoamericanas, presenta 4 alumnos como bajas, 1 baja por cambio de carrera, 7 alumnos no inscritos, 17 egresados y 5 titulados, dando el total del decremento de 34 estudiantes, también presenta 22 alumnos de nuevo ingreso, 6 alumnos de reincorporación, 1 alumno por cambio de carrera, dando un total de incremento de 29 estudiantes, lo que resulta en una variación de -5.
LICENCIATURA EN ARTE CONTEMPORANEO	COORDINACIÓN ACADÉMICA EN ARTE	SAN LUIS POTOSI	2	1.45%	La matrícula se mantuvo debido a que tuvimos egresados, titulados, bajas y no inscritos.
INGENIERIA AGROINDUSTRIAL	U. A. M. ZONA MEDIA	RIOVERDE	3	3.85%	La matrícula del programa educativo de IA se mantiene relativamente estable, sin embargo muestra un ligero incremento debido a que la cantidad de aspirantes se ha mantenido en los últimos años, la cantidad de egresados es cubierta por el nuevo ingreso, las bajas son mínimas y estables. Sin embargo existe poco rezago al egreso.
INGENIERO CIVIL	U. A. M. ZONA MEDIA	RIOVERDE	-8	-3.38%	En el último año la matrícula de este programa se mantuvo relativamente estable, sufre una ligera variación a la baja, principalmente debida al egreso y a estudiantes que por diversas razones no han continuado sus estudios pero tampoco han tramitado el estado de baja, pero que en determinado momento podrían reincorporarse a sus estudios. El programa educativo fue reestructurado en 2019, por lo cual aún se espera variación de matrícula.
INGENIERIA MECATRONICA	U. A. M. ZONA MEDIA	RIOVERDE	-15	-11.63%	El Programa Educativo de IMT está aún en vías de consolidación de su matrícula. La demanda es suficiente para atender la capacidad, sin embargo, la variación negativa se debe a alumnos que se han dado de baja, incluyendo alumnos que han solicitado su cambio de carrera internos. Además, ha tenido un egreso sustancial en los últimos dos periodos. El plan de estudios del programa se reestructuró en 2022, por lo que aún se espera variación en la matrícula.
LICENCIADO EN ADMINISTRACION	U. A. M. ZONA MEDIA	RIOVERDE	-14	-5.67%	La disminución en la matrícula del programa educativo de licenciatura en administración se debe principalmente al egreso del último año el cual fue sustancial, además de alumnos que están en estado de no inscrito, es decir, que aún pueden reincorporarse a sus estudios. En el último proceso de admisión la captación de aspirantes fue justa, lo cual puede contribuir a la disminución de la matrícula.
LICENCIADO EN ENFERMERIA	U. A. M. ZONA MEDIA	RIOVERDE	29	9.15%	El programa de licenciatura en Enfermería mantiene la mejora captación de aspirantes en el proceso de admisión en la UAMZM, así, cada año el egreso es cubierto por estudiantes de nuevo ingreso. La matrícula es estable, sin embargo el rezago puede contribuir a su incremento. Las bajas y estados de no inscrito son estables.
LICENCIADO EN MERCADOTECNIA	U. A. M. ZONA MEDIA	RIOVERDE	8	6.69%	En el último periodo la captación de aspirantes del programa educativo de mercadotecnia ha sido favorable, esto contribuye a que el egreso se cubra con los estudiantes de nuevo ingreso. En el periodo solo se registró una baja, y la cantidad de alumnos con estado de no inscrito es mínima. Puede existir un ligero rezago al egreso, lo cual contribuye al incremento de matrícula.
LICENCIATURA EN CONTADURIA PUBLICA Y FINANZAS	U. A. M. ZONA MEDIA	RIOVERDE	6	4.32%	El programa educativo se mantiene estable gracias a que la cantidad de aspirantes se ha mantenido en los últimos años y es suficiente para cubrir la capacidad autorizada del mismo. La cantidad de egresados es cubierta por el nuevo ingreso y las bajas son estables. Las bajas y estados de no inscrito son mínimos.

NIVEL PROGRAMA	ESCUELA / FACULTAD /CENTRO /DES	MUNICIPIO	VARIACIÓN		ARGUMENTACIÓN DE LA VARIACIÓN
			ABS	%	
INGENIERO MECATRONICO	COORDINACIÓN ACADÉMICA REGION ALTIPLANO	MATEHUALA	37	▲ 24.67%	Las causas del incremento en el programa de ingeniero mecatrónico se pueden atribuir que en el ingreso 2022-2023 se aumentó la capacidad de admisión, se tuvo 6 reincorporaciones, así como un bajo egreso generacional.
INGENIERO MECANICO ADMINISTRADOR	COORDINACIÓN ACADÉMICA REGION ALTIPLANO	MATEHUALA	3	▲ 2.22%	Las causas del incremento en el programa de licenciatura de ingeniero mecanico administrador se pueden atribuir que en el ingreso 2022-2023 se aumentó la capacidad de admisión, se tuvo 6 reincorporaciones, así como un bajo número de egreso generacional.
INGENIERIA QUIMICA	COORDINACIÓN ACADÉMICA REGION ALTIPLANO	MATEHUALA	-18	▼ -12.95%	Las causas del decremento de 41 alumnos en la matrícula del programa de licenciatura en química se atribuye a que se tuvo 5 alumnos en bajas, más 4 cambios de carrera internos, más 26 alumnos no inscritos así como un incremento en el Egreso.
LICENCIADO EN ENFERMERIA	COORDINACIÓN ACADÉMICA REGION ALTIPLANO	MATEHUALA	-17	▼ -6.20%	Las causas del decremento en la matrícula del programa de licenciatura en enfermería se atribuye a que se tuvo 4 alumnos en bajas más 29 alumnos no inscritos, así como un incremento en el Egreso del año 2022.
LICENCIADO EN MERCADOTECNIA	COORDINACIÓN ACADÉMICA REGION ALTIPLANO	MATEHUALA	24	▲ 10.67%	Las causas del incremento en el programa de licenciatura en mercadotecnia se pueden atribuir que en el ingreso 2022-2023 se aumentó la capacidad de admisión, se tuvo 2 reincorporaciones, se recibió un alumno por cambio interno, así como un bajo egreso generacional.
INGENIERIA DE MINERALES	COORDINACIÓN ACADÉMICA REGION ALTIPLANO	MATEHUALA	14	▲ 9.52%	El programa de ingeniería de minerales tuvo apenas 2 egresos por esta situación se incrementó el 9.52% la matrícula este porcentaje representa 14 alumnos, se tuvo un nuevo ingreso de 30 alumnos de los cuales 2 se dieron de baja y 16 no se inscribieron, pero se reincorporó a 6 alumnos dando un total de 14 alumnos.
INGENIERIA EN ENERGIAS RENOVABLES	COORDINACIÓN ACADÉMICA REGION ALTIPLANO	MATEHUALA	-11	▼ -11.34%	Las causas del decremento en la matrícula del programa de licenciatura en energías renovables se atribuye a que se tuvo 1 alumno en baja, más 16 alumnos no inscritos así como un incremento en el Egreso.
LICENCIADO EN BIOQUIMICA	U. A. M. ZONA HUASTECA	CIUDAD VALLES	9	▲ 3.41%	El programa educativo de Bioquímica tiene un incremento del 3.41% correspondiente a 64 alumnos, de los cuales 59 son de nuevo ingreso, hay 3 reincorporaciones 1 alta por cambio de carrera interno y 1 alta por cambio de escuela, en cuanto a los decrementos hay 8 alumnos que se dieron de baja, 9 no inscritos, 20 egresados y 18 titulados dando un total de 55.
CONTADOR PUBLICO	U. A. M. ZONA HUASTECA	CIUDAD VALLES	-16	▼ -5.59%	El Programa Educativo de Contador Público tiene un decremento de la matrícula del -5.95% que corresponde a 71 alumnos de los cuales 10 alumnos no inscritos 1 baja, 49 egresaron y 11 se titularon, por el contrario en el caso de los incrementos se debe a 55 alumnos, de los cuales 54 alumnos son de nuevo ingreso, y 1 alumno se reincorporó.
LICENCIADO EN DERECHO	U. A. M. ZONA HUASTECA	CIUDAD VALLES	9	▲ 2.50%	El Programa Educativo de Derecho tiene un incremento de la matrícula del 2.50 % que corresponde a 90 alumnos, de los cuales 85 alumnos son de nuevo ingreso, 2 alumnos se reincorporaron y 3 alumnos se dieron de alta por cambio de carrera interno. Por el contrario en el caso de los decrementos se debe a 81 alumnos de los cuales 4 se dieron de baja, 5 solicitaron baja por cambio de escuela, 19 no inscritos, 14 egresados y 39 titulados.
LICENCIADO EN ADMINISTRACION	U. A. M. ZONA HUASTECA	CIUDAD VALLES	8	▲ 2.67%	El Programa Educativo de Administración tiene un incremento de la matrícula del 2.67% que corresponde a 91 alumnos, de los cuales 86 son de nuevo ingreso, hubo 4 reincorporaciones y 1 alumno se dio de alta por cambio de carrera interno, por el contrario los decrementos se deben a 83 alumnos de los cuales 2 alumnos se dieron de baja, 17 alumnos no se inscribieron, 62 egresaron y hubo 2 titulados.
LICENCIADO EN TURISMO SUSTENTABLE	U. A. M. ZONA HUASTECA	CIUDAD VALLES	-2	▼ -1.57%	El Programa Educativo de Turismo Sustentable tiene un decremento de la matrícula del -1.57% que corresponde a 32 alumnos de los cuales 1 alumno se dio de baja por cambio de carrera interna, 9 alumnos no inscritos, y 16 egresaron, por el contrario en el caso de los incrementos se debe a 29 alumnos de nuevo ingreso y 1 reincorporación.
LICENCIADO EN GESTION Y POLITICAS PUBLICAS	U. A. M. ZONA HUASTECA	CIUDAD VALLES	-28	▼ -31.28%	El Programa Educativo de Gestión y Políticas Públicas tiene un decremento de la matrícula del -31.82% que corresponde a 30 alumnos de los cuales 4 alumnos solicitaron la baja por cambio de carrera interno, 7 alumnos no inscritos, 15 egresaron y 4 se titularon, por el contrario en el caso de los incrementos se debe a 2 reincorporaciones.
LICENCIADO EN MEDICINA	U. A. M. ZONA HUASTECA	CIUDAD VALLES	-25	▼ -10.08%	El Programa Educativo de Medicina tiene un decremento de la matrícula del -10.08% que corresponde a 76 alumnos de los cuales 1 alumno se dio de baja por cambio de carrera interna, 44 alumnos no inscritos (de los cuales 21 están realizando el servicio social, 16 el internado y 7 no inscritos), y 28 se titularon, por el contrario en el caso de los incrementos se debe a 51 alumnos, de los cuales 43 son de nuevo ingreso y 8 reincorporaciones.
LICENCIADO EN ARQUITECTURA	U. A. M. ZONA HUASTECA	CIUDAD VALLES	10	▲ 4.88%	El programa educativo de Arquitectura tuvo un incremento del 4.88% correspondiente a 62 alumnos de los cuales 56 alumnos son de nuevo ingreso, hubo 5 reincorporaciones y 1 alumno solicitó alta por cambio de carrera interno, hubo 52 alumnos en decremento, de los cuales 15 alumnos se dieron de baja, 1 alumno se dio de baja por cambio de escuela, 4 no inscritos, 24 egresados y 8 titulados.
LICENCIATURA EN QUIMICA CLINICA	U. A. M. ZONA HUASTECA	CIUDAD VALLES	-1	▼ -0.79%	El Programa Educativo de Química Clínica tiene un decremento de la matrícula del -0.79% que corresponde a 36 alumnos de los cuales 1 alumno se dio de baja por cambio de carrera interna, 4 alumnos no inscritos, 10 egresaron y 19 se titularon, por el contrario en el caso de los incrementos se debe a 35 alumnos, de los cuales 32 son de nuevo ingreso, 2 alumnos que se reincorporaron y 1 alumno se dio de alta por cambio de carrera interno.
INGENIERIA EN ALIMENTOS	U. A. M. ZONA HUASTECA	CIUDAD VALLES	-1	▼ -1.27%	El Programa Educativo de Ingeniería en Alimentos tiene un decremento de la matrícula del -1.27% que corresponde a 22 alumnos de los cuales 1 alumno se dio de baja por cambio de carrera interna, 4 alumnos no inscritos, 13 egresaron y 1 titulado, por el contrario en el caso de los incrementos se debe a 20 alumnos de nuevo ingreso y 1 reincorporación.
LICENCIADO EN CONTADURIA PUBLICA Y FINANZAS	COORDINACIÓN ACADÉMICA REGIÓN HUASTECA SUR	TAMAZUNCHALE	-5	▼ -4.39%	En este programa educativo se tiene una variación de -5 alumnos, se tienen 32 alumnos de nuevo ingreso, 1 reincorporación, 8 alumnos no se inscribieron, 30 alumnos egresaron, no hubo bajas de ningún tipo. Con lo anterior se tiene un decremento total de 38 alumnos.


NIVEL PROGRAMA	ESCUELA / FACULTAD /CENTRO /DES	MUNICIPIO	VARIACIÓN		ARGUMENTACIÓN DE LA VARIACIÓN
			ABS	%	
INGENIERIA AGROINDUSTRIAL	COORDINACIÓN ACADÉMICA REGIÓN HUASTECA SUR	TAMAZUNCHALE	2	3.39%	En este programa educativo se tiene una variación de 2 alumnos, se tienen 21 alumnos de nuevo ingreso, 2 de reincorporación, 4 bajas, 2 alumnos no se inscribieron, 15 alumnos egresaron. Con lo anterior se tiene un decremento total de 21 alumnos.
INGENIERIA MECANICA ELECTRICA	COORDINACIÓN ACADÉMICA REGIÓN HUASTECA SUR	TAMAZUNCHALE	9	8.74%	En este programa educativo se tiene una variación de 9 alumnos, se tienen 28 alumnos de nuevo ingreso, 2 de reincorporación, 1 de baja, 8 alumnos no se inscribieron, 6 alumnos egresaron y 6 alumnos se titularon. Con lo anterior se tiene un decremento total de 21 alumnos.
LICENCIADO EN ENFERMERIA (CON ORIENTACIÓN EN OBSTETRICIA)	COORDINACIÓN ACADÉMICA REGIÓN HUASTECA SUR	TAMAZUNCHALE	4	1.67%	En este programa educativo se tiene una variación de 4 alumnos, se tienen 58 alumnos de nuevo ingreso, 2 de reincorporación, 6 de baja, 10 alumnos no se inscribieron, 11 alumnos egresaron y 29 alumnos se titularon. Con lo anterior se tiene un decremento total de 56 alumnos.
LICENCIATURA EN INGENIERIA EN SISTEMAS COMPUTACIONALES	COORDINACIÓN ACADÉMICA REGIÓN ALTIPLANO OESTE	SALINAS	-13	-34.12%	Para el ciclo 2022-2023 no se contó con inscripción de nuevo ingreso, se tuvieron, 8 egresados de los cuales 6 presentaron examen profesional para titularse, y 5 alumnos no se inscribieron, de los cuales 5 tienen un porcentaje de avance muy cercano al 100%, se espera su reincorporación para la culminación de la licenciatura.
LICENCIATURA EN ADMINISTRACION	COORDINACIÓN ACADÉMICA REGIÓN ALTIPLANO OESTE	SALINAS	-4	-4.30%	Tuvimos 25 alumnos de nuevo ingreso para el ciclo escolar 2022-2023, 1 alumno se reincorporo para continuar con sus estudios, hubo 19 egresados de los cuales 10 presentaron su examen profesional para titularse, 11 alumno no se inscriben, se espera su reincorporación para la culminación de la licenciatura.
LICENCIATURA EN INGENIERIA AGROINDUSTRIAL	COORDINACIÓN ACADÉMICA REGIÓN ALTIPLANO OESTE	SALINAS	0	0.00%	Tuvimos 20 alumnos de nuevo ingreso para el ciclo escolar 2022-2023, 3 alumnos se reincorporaron, hubo 12 egresados concluyendo su plan de estudios, de los cuales 5 se titularon, 11 alumnos no se inscribieron se espera su reincorporación para la culminación de la licenciatura.
LICENCIATURA			1	0.00%	

Incremento mayor a 5% ▲

Decremento mayor a 5% ▼

Se encuentra dentro del rango
+ - 5%

El porcentaje se obtiene de la diferencia entre (marzo 2023- marzo 2022) / marzo 2022



Jefe del Departamento de Admisiones

M.A. FRANCISCO JAVIER MARTINEZ JIMENEZ



DEPARTAMENTO
DE ADMISIONES



SECRETARÍA DE INVESTIGACIÓN Y POSGRADO

AUDITORÍA DE LA MATRÍCULA DE POSGRADO PERIODO: MARZO 2022 – MARZO 2023 ARGUMENTACIÓN DE LA VARIACIÓN EN LA MATRÍCULA

NIVEL ACADÉMICO DE POSGRADO	DES	VARIACIÓN		ARGUMENTACIÓN
		ABS	%	
ESPECIALIDAD EN ANATOMÍA PATOLÓGICA	FACULTAD DE MEDICINA	-1	-12.50%	Matrícula reducida, variación asociada a la ventaja numérica de estudiantes titulados y un no inscrito contra nuevos ingresos.
ESPECIALIDAD EN ANESTESIOLOGÍA	FACULTAD DE MEDICINA	8	25.00%	Mayoría numérica de nuevos ingresos y reincorporaciones contra estudiantes titulados y un egresado.
ESPECIALIDAD EN CARDIOLOGÍA CLÍNICA	FACULTAD DE MEDICINA	-1	-100.00%	Matrícula muy reducida, variación asociada a la ventaja numérica de estudiantes egresados sin nuevos ingresos.
ESPECIALIDAD EN CIRUGÍA GENERAL	FACULTAD DE MEDICINA	4	12.12%	Variación asociada a la mayoría numérica de nuevos ingresos y reincorporaciones contra estudiantes titulados y un no inscrito.

www.uaslp.mx



UASLP
Universidad Autónoma
de San Luis Potosí

SECRETARÍA DE
INVESTIGACIÓN
Y POSGRADO

ESPECIALIDAD EN DERMATOLOGÍA	FACULTAD DE MEDICINA	-1	-33.33%	Matrícula muy reducida. Variación asociada a la ventaja numérica de estudiantes titulados contra una reincorporación.
ESPECIALIDAD EN GERIATRIA	FACULTAD DE MEDICINA	8	61.54%	Matrícula reducida, variación asociada a la ventaja numérica de nuevos ingresos y reincorporaciones contra un estudiante titulado y un no inscrito.
ESPECIALIDAD EN GINECOLOGÍA Y OBSTETRICIA	FACULTAD DE MEDICINA	9	24.32%	Ventaja numérica de estudiantes de nuevo ingreso y reincorporaciones contra estudiantes titulados, no inscritos, un egresado y una baja.
ESPECIALIDAD EN MEDICINA DE URGENCIAS	FACULTAD DE MEDICINA	8	20.00%	Ventaja numérica de nuevos ingresos y reincorporaciones contra estudiantes no inscritos, titulados, un egresado y una baja.
ESPECIALIDAD EN MEDICINA DEL TRABAJO Y AMBIENTAL	FACULTAD DE MEDICINA	11	57.89%	Ventaja numérica de nuevos ingresos contra estudiantes titulados.
ESPECIALIDAD EN MEDICINA FAMILIAR	FACULTAD DE MEDICINA	-4	-4.40%	Variación asociada a la mayoría numérica de estudiantes titulados y dos egresados contra

www.uaslp.mx

Av. Niño Artillero 150
Zona Universitaria - C.P. 78290
San Luis Potosí, S.L.P.
tel. (444) 826 2438 y 60
fax (444) 826 2438 ext. 5863



UASLP
Universidad Autónoma
de San Luis Potosí

SECRETARÍA DE
INVESTIGACIÓN
Y POSGRADO

				nuevos ingresos y reincorporaciones.
ESPECIALIDAD EN MEDICINA INTERNA	FACULTAD DE MEDICINA	41	46.07%	Ventaja numérica de nuevos ingresos y reincorporaciones contra estudiantes no inscritos, egresados, titulados y bajas.
ESPECIALIDAD EN NEFROLOGÍA	FACULTAD DE MEDICINA	1	25.00%	Matrícula muy reducida, ventaja numérica de nuevos ingresos y una reincorporación contra dos estudiantes egresados.
ESPECIALIDAD EN NEONATOLOGÍA	FACULTAD DE MEDICINA	-1	-20.00%	Matrícula reducida, variación asociada a la ventaja numérica de estudiantes titulados y egresados contra dos nuevos ingresos y una reincorporación.
ESPECIALIDAD EN NEUROLOGÍA	FACULTAD DE MEDICINA	2	28.57%	Ventaja numérica de nuevos ingresos y reincorporaciones contra estudiantes titulados y un egresado.
ESPECIALIDAD EN NEUROLOGÍA PEDIATRICA	FACULTAD DE MEDICINA	0	0.00%	Matrícula muy reducida, estabilidad asociada a la igualdad numérica entre nuevos ingresos contra un estudiante no inscrito y uno egresado.

www.uaslp.mx

Av. Niño Artillero 150
Zona Universitaria - CP 78200
San Luis Potosí, S.L.P.
tel. (441) 826 2438 y 60
fax (441) 826 2438 ext. 5163



UASLP
Universidad Autónoma
de San Luis Potosí

SECRETARÍA DE
INVESTIGACIÓN
Y POSGRADO

ESPECIALIDAD EN OFTALMOLOGÍA	FACULTAD DE MEDICINA	2	15.38%	Variación asociada a la ventaja numérica de nuevos ingresos y una reincorporación contra estudiantes titulados.
ESPECIALIDAD EN ORTOPEdia Y TRAUMATOLOGÍA	FACULTAD DE MEDICINA	12	33.33%	Ventaja numérica de nuevos ingresos y reincorporaciones contra estudiantes titulados, no inscritos y una baja.
ESPECIALIDAD EN PEDIATRÍA	FACULTAD DE MEDICINA	19	57.58%	Variación asociada a la ventaja numérica de estudiantes de nuevo ingreso y reincorporaciones contra estudiantes titulados, egresados y uno no inscrito.
ESPECIALIDAD EN PSIQUIATRÍA	FACULTAD DE MEDICINA	14	50.00%	Ventaja numérica de estudiantes de nuevo ingreso y reincorporaciones contra estudiantes titulados.
ESPECIALIDAD EN RADIOLOGÍA E IMAGEN	FACULTAD DE MEDICINA	2	16.67%	Ventaja numérica de estudiantes de nuevo ingreso y reincorporaciones contra estudiantes titulados.
ESPECIALIDAD EN REUMATOLOGÍA	FACULTAD DE MEDICINA	-1	-12.50%	Matrícula reducida, ventaja numérica de estudiantes titulados y un egresado contra

www.uaslp.mx

Av. Niño Artillero 150
Zona Universitaria - C.P. 78200
San Luis Potosí, S.L.P.
tel. (414) 826 2438 y 60
fax (414) 826 2438 ext. 5863



UASLP
Universidad Autónoma
de San Luis Potosí

SECRETARÍA DE
INVESTIGACIÓN
Y POSGRADO

				nuevos ingresos y una reincorporación.
ESPECIALIDAD EN OTORRINOLARINGOLOGÍA Y CIRUGÍA DE CABEZA Y CUELLO	FACULTAD DE MEDICINA	4	400.00%	Matrícula muy reducida. Variación asociada a tres nuevos ingresos y una reincorporación sin egresos aún por ser un programa de reciente creación.
ESPECIALIDAD EN CIRUGÍA ORAL Y MAXILOFACIAL	FACULTAD DE ESTOMATOLOGÍA	1	11.11%	Ventaja numérica de estudiantes de nuevo ingreso contra titulados.
ESPECIALIDAD EN ESTOMATOLOGÍA PEDIATRICA	FACULTAD DE ESTOMATOLOGÍA	1	4.35%	Ventaja numérica de estudiantes de nuevo ingreso contra titulados y un egresado.
ESPECIALIDAD EN ORTODONCIA Y ORTOPEDIA DENTOMAXILOFACIAL	FACULTAD DE ESTOMATOLOGÍA	-1	-6.25%	Variación asociada a la mayoría numérica de estudiantes egresados y titulados contra nuevos ingresos.
ESPECIALIDAD EN ODONTOLOGÍA ESTETICA, COSMÉTICA, RESTAURADORA E IMPLANTOLOGÍA	FACULTAD DE ESTOMATOLOGÍA	0	0.00%	Estabilidad asociada a la igualdad numérica entre estudiantes egresados y titulados contra nuevos ingresos.
ESPECIALIDAD EN PERIODONCIA	FACULTAD DE ESTOMATOLOGÍA	0	0.00%	Igualdad numérica entre estudiantes no inscritos y nuevos ingresos.

www.uaslp.mx

Av. Niño Artillería 150
Zona Universitaria - CP 78200
San Luis Potosí, S.L.P.
tel: (444) 826 2438 y ext.
fax: (444) 826 2438 ext. 5863



UASLP
Universidad Autónoma
de San Luis Potosí

SECRETARÍA DE
INVESTIGACIÓN
Y POSGRADO

ESPECIALIDAD EN CIENCIAS DEL HÁBITAT	FACULTAD DEL HÁBITAT	7	77.78%	Variación asociada a la ventaja numérica de estudiantes de nuevo ingreso contra titulados, no inscritos y bajas
ESPECIALIDAD EN DERECHO PENAL	FACULTAD DE DERECHO "ABOGADO PONCIANO ARRIAGA LEJA"	37		Programa generacional. Se reestructuró contenido de la currícula. Inició en 2022.
ESPECIALIDAD EN DERECHO PRIVADO	FACULTAD DE DERECHO "ABOGADO PONCIANO ARRIAGA LEJA"	18		Programa generacional. Se reestructuró el contenido de la currícula.
ESPECIALIDAD EN ENFERMERIA CLÍNICA AVANZADA	FACULTAD DE ENFERMERIA Y NUTRICION	-7	-25.93%	Ventaja numérica de estudiantes titulados y no inscritos contra nuevos ingresos.
ESPECIALIDAD EN LA ADMINISTRACIÓN DE LA ATENCION DE ENFERMERIA	FACULTAD DE ENFERMERIA Y NUTRICION			Programa generacional. Se abrió convocatoria pero no hubo estudiantes.
		192	30.48%	
MAESTRÍA				
MAESTRÍA EN CIENCIAS BIOMÉDICAS BÁSICAS	FACULTAD DE MEDICINA	0	0.00%	Igualdad numérica entre nuevos ingresos contra estudiantes titulados y bajas.
MAESTRÍA EN CIENCIAS EN INVESTIGACION CLÍNICA	FACULTAD DE MEDICINA	7	100.00%	Ventaja numérica de reincorporaciones contra una baja y un estudiante titulado.

www.uaslp.mx

Av. Niño Artillero 150
Zona Universitaria - CP 78290
San Luis Potosí, S.L.P.
tel: (444) 826 2438 y 60
fax: (444) 826 2438 ext. 5863



SECRETARÍA DE
INVESTIGACIÓN
Y POSGRADO

MAESTRÍA EN ADMINISTRACIÓN EN ENFERMERIA	FACULTAD DE ENFERMERIA Y NUTRICION	0	0.00%	Programa bienal. Sin movimientos en el periodo.
MAESTRÍA EN SALUD PÚBLICA	FACULTAD DE ENFERMERIA Y NUTRICION	5	23.81%	Programa generacional. Ventaja numérica de estudiantes de nuevo ingreso contra no inscritos.
MAESTRÍA EN CIENCIAS ODONTOLÓGICAS	FACULTAD DE ESTOMATOLOGÍA	-5	-45.45%	Matrícula reducida, ventaja numérica de estudiantes egresados y un no inscrito contra nuevos ingresos.
MAESTRÍA EN ENDODONCIA	FACULTAD DE ESTOMATOLOGÍA	2	11.76%	Variación asociada a la ventaja numérica de nuevos ingresos contra estudiantes egresados.
MAESTRÍA EN CIENCIAS EN BIOPROCESOS	FACULTAD DE CIENCIAS QUIMICAS	-4	-23.53%	Ventaja numérica de estudiantes titulados, egresados y una baja contra nuevos ingresos.
MAESTRÍA EN CIENCIAS EN INGENIERÍA QUIMICA	FACULTAD DE CIENCIAS QUIMICAS	-3	-9.09%	Variación asociada a la ventaja numérica de estudiantes titulados y un no inscrito contra estudiantes de nuevo ingreso.
MAESTRÍA EN CIENCIAS QUIMICAS	FACULTAD DE CIENCIAS QUIMICAS	1	6.67%	Ventaja numérica de estudiantes de nuevo ingreso contra titulados y un estudiante no inscrito.

www.uaslp.mx

Av. Nino Artillerio 150
Zona Universitaria - C.P. 78290
San Luis Potosí, S.L.P.
tel. (011) 826 2438 y 60
fax (011) 826 2438 ext. 5863



UASLP
Universidad Autónoma
de San Luis Potosí

SECRETARÍA DE
**INVESTIGACIÓN
Y POSGRADO**

MAESTRÍA EN CIENCIAS FARMACOBIOLOGICAS	FACULTAD DE CIENCIAS QUIMICAS	-5	-20.00%	Variación asociada a la ventaja numérica de estudiantes egresados, titulados, no inscritos y una baja, contra nuevos ingresos y una reincorporación.
MAESTRÍA EN CIENCIAS EN GEOLOGÍA APLICADA	FACULTAD DE INGENIERÍA	-8	-61.54%	Ventaja numérica de estudiantes titulados y un no inscrito contra nuevos ingresos.
MAESTRÍA EN TECNOLOGÍA Y GESTION DEL AGUA	FACULTAD DE INGENIERÍA	-8	-27.59%	Ventaja numérica de estudiantes titulados y no inscritos contra nuevos ingresos y una reincorporación.
MAESTRÍA EN INGENIERÍA Y CIENCIAS DE LA COMPUTACION	FACULTAD DE INGENIERÍA	-4	-33.33%	Ventaja numérica de estudiantes titulados y una baja contra nuevos ingresos.
MAESTRÍA EN INGENIERÍA DE MINERALES	FACULTAD DE INGENIERÍA	-1	-7.14%	Variación asociada a la ventaja numérica de estudiantes no inscritos contra nuevos ingresos y una reincorporación.
MAESTRÍA EN INGENIERÍA ELECTRICA	FACULTAD DE INGENIERÍA	0	0.00%	Estabilidad numérica asociada a la igualdad entre estudiantes titulados contra nuevos ingresos.
MAESTRÍA EN INGENIERÍA MECANICA	FACULTAD DE INGENIERÍA	0	0.00%	Estabilidad numérica asociada a la igualdad entre estudiantes titulados, un egresado y 3 bajas contra nuevos ingresos.

www.uaslp.mx

Av. Nino Artillero 150
Zona Universitaria • CP 78290
San Luis Potosí, S.L.P.
tel. (444) 826 2438 y 60
fax (444) 826 2438 ext. 5863



UASLP
Universidad Autónoma
de San Luis Potosí

SECRETARÍA DE
INVESTIGACIÓN
Y POSGRADO

MAESTRÍA EN METALURGIA E INGENIERÍA DE MATERIALES	FACULTAD DE INGENIERÍA	-1	-7.69%	Variación asociada a la ventaja numérica de estudiantes titulados y no inscritos contra nuevos ingresos y una reincorporación.
MAESTRÍA EN PLANEACION ESTRATEGICA E INNOVACION	FACULTAD DE INGENIERÍA	-12	-15.58%	Ventaja numérica de estudiantes titulados, egresados y no inscritos contra nuevos ingresos y reincorporaciones.
MAESTRÍA EN SISTEMAS ELECTRICOS DE POTENCIA	FACULTAD DE INGENIERÍA	-3	-20.00%	Ventaja numérica de titulados y bajas contra nuevos ingresos.
MAESTRÍA EN CIENCIAS AGROPECUARIAS	FACULTAD DE AGRONOMIA Y VETERINARIA	-4	-23.53%	Variación asociada a la ventaja numérica de estudiantes titulados y egresados contra nuevos ingresos.
MAESTRÍA EN CIENCIAS DEL HÁBITAT	FACULTAD DEL HÁBITAT	-1	-4.55%	Ventaja numérica de estudiantes titulados, no inscritos y una baja contra nuevos ingresos y una reincorporación.
MAESTRÍA EN CIENCIAS (FISICA)	FACULTAD DE CIENCIAS	3	50.00%	Ventaja numérica de estudiantes de nuevo ingreso sin titulados ni egresados.
MAESTRÍA EN CIENCIAS APLICADAS	FACULTAD DE CIENCIAS	13	37.14%	Variación asociada a la ventaja numérica de estudiantes de nuevo ingreso y una reincorporación contra titulados y no inscritos.

www.uaslp.mx

Av. Niño Artillero 150
Zona Universitaria - CP 78290
San Luis Potosí, S.L.P.
tel (444) 826 2438 y 60
fax (444) 826 2438 ext. 5863



UASLP
Universidad Autónoma
de San Luis Potosí

SECRETARÍA DE
INVESTIGACIÓN
Y POSGRADO

MAESTRÍA EN CIENCIAS INTERDISCIPLINARIAS	FACULTAD DE CIENCIAS	-1	-11.11%	Ventaja numérica de estudiantes titulados y no inscritos contra nuevos ingresos.
MAESTRÍA EN INGENIERÍA ELECTRONICA	FACULTAD DE CIENCIAS	-2	-13.33%	Variación asociada a la ventaja numérica de estudiantes titulados y un no inscrito contra estudiantes de nuevo ingreso.
MAESTRÍA EN MATEMATICAS APLICADAS Y FISICA MATEMATICA	FACULTAD DE CIENCIAS	0	0.00%	Estabilidad numérica debida a la igualdad entre nuevos ingresos y no inscritos.
MAESTRÍA EN CIENCIAS DE LA VIDA	FACULTAD DE CIENCIAS	8	88.89%	Programa de reciente creación. Ventaja numérica de estudiantes de nuevo ingreso sin egresos aún.
MAESTRÍA EN INNOVACION COMUNICATIVA PARA LAS ORGANIZACIONES	FACULTAD DE CIENCIAS DE LA COMUNICACIÓN	1	8.33%	Variación asociada a la ventaja numérica de estudiantes de nuevo ingreso contra no inscritos.
MAESTRÍA EN CIENCIAS DE LA INFORMACION DOCUMENTAL	FACULTAD DE CIENCIAS DE LA INFORMACION	5	83.33%	Ventaja numérica de estudiantes de nuevo ingreso contra un estudiante no inscrito.
MAESTRÍA EN ESTUDIOS LATINOAMERICANOS EN TERRITORIO, SOCIEDAD Y CULTURA	FACULTAD DE CIENCIAS SOCIALES Y HUMANIDADES	3	25.00%	Variación asociada a la ventaja numérica de estudiantes de nuevo ingreso contra egresados, titulados y dos bajas.

www.uaslp.mx

Av. Hilio Ardeleano 150
Zona Universitaria - CP 78290
San Luis Potosí, S.L.P.
tel: (444) 826 2418 y (44)
fax: (444) 826 2438 ext. 5663



MAESTRÍA EN ADMINISTRACIÓN (CON 3 ENFASIS)	FACULTAD DE CONTADURÍA Y ADMINISTRACIÓN	-30	-49.18%	Variación asociada a la ventaja numérica de estudiantes egresados, titulados, no inscritos y bajas, contra nuevos ingresos y reincorporaciones.
MAESTRÍA EN ADMINISTRACIÓN FINANCIERA	FACULTAD DE CONTADURIA Y ADMINISTRACIÓN	-8	-32.00%	Ventaja numérica de estudiantes egresados, titulados y no inscritos contra nuevos ingresos y una reincorporación.
MAESTRÍA EN DIRECCIÓN EMPRESARIAL	FACULTAD DE CONTADURIA Y ADMINISTRACIÓN	-2	-12.50%	Ventaja numérica de estudiantes egresados, titulados y no inscritos contra nuevos ingresos.
MAESTRÍA EN DERECHO	FACULTAD DE DERECHO "ABOGADO PONCIANO ARRIAGA LEIJA"	-12	-100.00%	Variación asociada a la ventaja numérica de estudiantes titulados, egresados y no inscritos, sin nuevos ingresos.
MAESTRÍA EN DERECHOS HUMANOS	FACULTAD DE DERECHO "ABOGADO PONCIANO ARRIAGA LEIJA"	4	7.41%	Variación asociada a la ventaja numérica de estudiantes de nuevo ingreso y reincorporaciones contra estudiantes titulados, egresados, no inscritos y una baja.
MAESTRÍA EN POLÍTICA CRIMINAL	FACULTAD DE DERECHO "ABOGADO PONCIANO ARRIAGA LEIJA"	-4	-30.77%	Programa generacional, variación asociada a la ventaja numérica de estudiantes no inscritos y una baja.



UASLP
Universidad Autónoma
de San Luis Potosí

SECRETARÍA DE
INVESTIGACIÓN
Y POSGRADO

MAESTRÍA EN DERECHO CONSTITUCIONAL Y AMPARO	FACULTAD DE DERECHO "ABOGADO PONCIANO ARRIAGA LEIJA"	-21	-48.84%	Ventaja numérica de estudiantes no inscritos, egresados y un titulado sin nuevos ingresos.
MAESTRÍA EN ESTUDIOS SOBRE LA DEMOCRACIA Y PROCESOS ELECTORALES	FACULTAD DE DERECHO "ABOGADO PONCIANO ARRIAGA LEIJA"	-2	-14.29%	Programa generacional. Ventaja numérica de estudiantes no inscritos.
MAESTRÍA EN GOBIERNO Y POLÍTICAS PÚBLICAS	FACULTAD DE DERECHO "ABOGADO PONCIANO ARRIAGA LEIJA"	10	27.78%	Programa de reciente creación, ventaja numérica de estudiantes de nuevo ingreso contra estudiantes no inscritos y un titulado.
MAESTRÍA EN ECONOMÍA MATEMÁTICA	FACULTAD DE ECONOMÍA	6	66.67%	Ventaja numérica de estudiantes de nuevo ingreso contra egresados y una baja.
MAESTRÍA EN EDUCACIÓN	FACULTAD DE PSICOLOGÍA	-21	-67.74%	Ventaja numérica de estudiantes egresados, no inscritos y una baja contra nuevos ingresos y reincorporaciones.
MAESTRÍA INTERDISCIPLINAR EN ESTUDIOS DE PAZ	FACULTAD DE PSICOLOGÍA	0	0.00%	Sin movimientos en el periodo.
MAESTRÍA EN CIENCIAS AMBIENTALES	COORDINACIÓN AGENDA AMBIENTAL	-5	-8.62%	Variación asociada a la ventaja numérica de estudiantes titulados, no inscritos, un egresado y una baja contra nuevos ingresos.

www.uaslp.mx

Av. Niño Artillería 150
Zona Universitaria - CP. 78200
San Luis Potosí, S.L.P.
tel. (411) 826 2438 y 60
fax (444) 826 2438 ext. 5863



Universidad Autónoma
de San Luis Potosí

SECRETARÍA DE
INVESTIGACIÓN
Y POSGRADO

MAESTRÍA INTERDISCIPLINARIA EN CIUDADES SOSTENIBLES	COORDINACIÓN AGENDA AMBIENTAL	3	13.04%	Ventaja numérica de estudiantes de nuevo ingreso y una reincorporación contra estudiantes no inscritos y dos bajas.
MAESTRÍA EN ADMINISTRACIÓN	UNIDAD ACADÉMICA MULTIDISCIPLINARIA ZONA HUASTECA			No se ha abierto convocatoria para nuevo ingreso.
MAESTRÍA EN ANALISIS CLINICOS	UNIDAD ACADÉMICA MULTIDISCIPLINARIA ZONA HUASTECA	10	71.43%	Variación asociada a la ventaja numérica de estudiantes de nuevo ingreso contra egresados, titulados y una baja.
MAESTRÍA EN CIENCIAS BIOQUIMICAS	UNIDAD ACADÉMICA MULTIDISCIPLINARIA ZONA HUASTECA	-1	-9.09%	Ventaja numérica de estudiantes titulados y un egresado contra nuevos ingresos.
MAESTRÍA EN ADMINISTRACIÓN	UNIDAD ACADÉMICA MULTIDISCIPLINARIA ZONA MEDIA	-1	-3.45%	Ventaja numérica de estudiantes no inscritos y una baja contra reincorporaciones.
		-88	-8.90%	
DOCTORADO				
DOCTORADO EN CIENCIAS AGROPECUARIAS	FACULTAD DE AGRONOMIA Y VETERINARIA	-3	-15.79%	Variación asociada a la ventaja numérica de estudiantes titulados, egresados y no inscritos contra nuevos ingresos.
DOCTORADO EN CIENCIAS BIOMEDICAS BÁSICAS	FACULTAD DE MEDICINA	-9	-17.65%	Variación asociada a la ventaja numérica de estudiantes titulados y

www.uaslp.mx

Av. Niño Artillero 150
Zona Universitaria - CP 78290
San Luis Potosí, S.L.P.
tel. (444) 826 2438 y 00
fax (444) 826 2438 ext. 5863



UASLP
Universidad Autónoma
de San Luis Potosí

SECRETARÍA DE
INVESTIGACIÓN
Y POSGRADO

				no inscritos contra una reincorporación.
DOCTORADO EN CIENCIAS ODONTOLÓGICAS	FACULTAD DE ESTOMATOLOGÍA	-1	-12.50%	Variación asociada a la ventaja numérica de estudiantes titulados contra nuevos ingresos.
DOCTORADO EN CIENCIAS EN INGENIERÍA QUÍMICA	FACULTAD DE CIENCIAS QUÍMICAS	6	33.33%	Ventaja numérica de estudiantes de nuevo ingreso y reincorporaciones, contra no inscritos y una baja.
DOCTORADO EN CIENCIAS EN BIOPROCESOS	FACULTAD DE CIENCIAS QUÍMICAS	0	0.00%	Igualdad numérica entre estudiantes de nuevo ingreso y egresados y un no inscrito.
DOCTORADO EN CIENCIAS QUÍMICAS	FACULTAD DE CIENCIAS QUÍMICAS	-1	-5.56%	Ventaja numérica de estudiantes no inscritos contra un nuevo ingreso y una reincorporación.
DOCTORADO EN CIENCIAS FARMACOBIOLOGICAS	FACULTAD DE CIENCIAS QUÍMICAS	0	0.00%	Igualdad numérica entre estudiantes egresados, un titulado y 2 no inscritos contra nuevos ingresos.
DOCTORADO EN ESTUDIOS LATINOAMERICANOS EN TERRITORIO, SOCIEDAD Y CULTURA	FACULTAD DE CIENCIAS SOCIALES Y HUMANIDADES	2	7.69%	Ventaja numérica de estudiantes de nuevo ingreso y una reincorporación contra estudiantes egresados y un titulado.

www.uaslp.mx



UASLP
Universidad Autónoma
de San Luis Potosí

**SECRETARÍA DE
INVESTIGACIÓN
Y POSGRADO**

DOCTORADO EN CIENCIAS DE LA ADMINISTRACIÓN	FACULTAD DE CONTADURIA Y ADMINISTRACIÓN	2	33.33%	Matrícula muy reducida. Variación asociada a la ventaja numérica de estudiantes de nuevo ingreso contra un egresado y un no inscrito.
DOCTORADO EN CIENCIAS DE LA COMPUTACION	FACULTAD DE INGENIERÍA	-1	-20.00%	Ventaja numérica de estudiantes no inscritos contra un nuevo ingreso.
DOCTORADO EN INGENIERÍA DE MINERALES	FACULTAD DE INGENIERÍA	-4	-30.77%	Ventaja numérica de estudiantes no inscritos sin nuevos ingresos.
DOCTORADO EN INGENIERÍA ELECTRICA	FACULTAD DE INGENIERÍA	-5	-19.23%	Ventaja numérica de estudiantes no inscritos sin nuevos ingresos.
DOCTORADO EN INGENIERÍA MECANICA	FACULTAD DE INGENIERÍA	1	12.50%	Variación asociada a un nuevo ingreso sin egresados ni titulados.
DOCTORADO EN CIENCIAS APLICADAS	FACULTAD DE CIENCIAS	-7	-12.96%	Ventaja numérica de estudiantes no inscritos y bajas contra nuevos ingresos y reincorporaciones.
DOCTORADO EN CIENCIAS DE LA INGENIERÍA CON ORIENTACIONES EN INGENIERÍA ELECTRONICA, INGENIERÍA EN TELECOMUNICACIONES E INGENIERÍA BIOMEDICA	FACULTAD DE CIENCIAS	2	10.53%	Ventaja numérica de estudiantes de nuevo ingreso contra un estudiante titulado y un no inscrito.

www.uaslp.mx

Av. Nido Artillero 151
Zona Universitaria • CP 78290
San Luis Potosí, S.L.P.
tel. (441) 826 2438 y 60
fax (441) 826 2438 ext. 5863




UASLP
Universidad Autónoma
de San Luis Potosí

SECRETARÍA DE
INVESTIGACIÓN
Y POSGRADO

DOCTORADO EN CIENCIAS INTERDISCIPLINARIAS	FACULTAD DE CIENCIAS	-5	-26.32%	Ventaja numérica de estudiantes titulados y no inscritos contra nuevos ingresos.
DOCTORADO EN CIENCIAS (FISICA) 4 AÑOS	FACULTAD DE CIENCIAS	-3	-20.00%	Ventaja numérica de estudiantes titulados y una baja sin nuevos ingresos.
DOCTORADO EN INGENIERÍA ELECTRONICA	FACULTAD DE CIENCIAS	-1	-50.00%	Matrícula muy reducida. Ventaja numérica de estudiantes no inscritos, sin nuevos ingresos.
DOCTORADO EN CIENCIAS DE LA VIDA	FACULTAD DE CIENCIAS	1	50.00%	Programa de reciente creación. Ventaja numérica debida a un estudiante de nuevo ingreso sin egresos aún.
DOCTORADO EN PSICOLOGÍA	FACULTAD DE PSICOLOGÍA	4	100.00%	Ventaja numérica de nuevos ingresos y una reincorporación contra una baja sin egresos aún.
DOCTORADO EN CIENCIAS AMBIENTALES	COORDINACIÓN AGENDA AMBIENTAL	2	6.06%	Ventaja numérica de estudiantes de nuevo ingreso contra no inscritos, titulados y una baja.
DOCTORADO INTERINSTITUCIONAL EN CIENCIAS DEL HÁBITAT UASLP/UADY	FACULTAD DEL HÁBITAT	1	14.29%	Matrícula reducida, variación asociada a la ventaja numérica de estudiantes de nuevo

www.uaslp.mx

Av. Niño Américo 150
Zona Universitaria - C.P. 78290
San Luis Potosí, S.L.P.
tel. (444) 826 2438 y 60
fax (115) 826 2438 ext. 5863



**SECRETARÍA DE
INVESTIGACIÓN
Y POSGRADO**

				ingreso contra un estudiante no inscrito.
DOCTORADO INSTITUCIONAL EN INGENIERÍA Y CIENCIA DE MATERIALES	SECRETARÍA DE INVESTIGACION Y POSGRADO	-5	-8.06%	Ventaja numérica de estudiantes titulados y no inscritos contra nuevos ingresos.
		-24	-5.11%	



DR. AMAURY DE JESÚS POZOS GUILLÉN
SECRETARIA DE INVESTIGACION Y POSGRADO
SECRETARIO DE INVESTIGACIÓN Y POSGRADO

www.uaslp.mx

Av. Niño Artillero 150
Zona Universitaria • CP. 78290
San Luis Potosí, S.L.P.
tel. (444) 826 2438 y 60
fax (444) 826 2438 ext. 5863