



BUAP

Oficio No. VD-CGA/1664/2023

Dra. Carmen Enedina Rodríguez Armenta
Directora General de Educación Superior Universitaria e Intercultural de la
Secretaría de Educación Pública
PRESENTE


Por este medio le envío un cordial saludo, asimismo, con la finalidad de dar cumplimiento a lo establecido en el Presupuesto de Egresos de la Federación, en el Título Cuarto, Capítulo II, Artículo 35, Fracción III, que a letra señala: **“Las instituciones públicas de educación superior estarán obligadas a la práctica de auditoría externa de su matrícula, debiendo enviar los resultados de ésta, así como un informe específico sobre la ampliación de la misma, tanto a la Cámara de Diputados como a la Secretaría de Educación Pública”**, y en apego a lo establecido al oficio de No. 511/2023-2933-22 de la Secretaría de Educación Superior Universitaria e Intercultural, adjunto al presente de forma impresa y electrónica el oficio AMOCVIES 211/2023 de la AMOCVIES que incluye:

1. **Informe de resultados de la Auditoría a la Matrícula del Primer Semestre de 2023.**
2. **Informe semestral específico sobre la ampliación de la matrícula del primer informe semestral 2023.**
3. **Informe de matrícula emitido por la DGESUI/SES/SEP (Anexo archivo de Excel), elaborado por el Órgano Interno de Control de la Universidad Autónoma de San Luis Potosí.**

De antemano agradezco su atención y le reitero la seguridad de mi más distinguida consideración.

Atentamente
“Pensar bien, para vivir mejor”
H. Puebla de Zaragoza a 12 de julio de 2023

RAM
Dr. José Jaime Vázquez López
Vicerrector de Docencia



C.c.p. Dra. María Lillo Cedillo Ramírez, Rectora de la B.U.A.P., p.s.c.
C.c.p. Mtro. José Francisco Tenorio Martínez, Contador General de la B.U.A.P., p.s.c.
C.c.p. Carlos Martín del Razo Lazcano, Encargado de despacho de la Tesorería General de la B.U.A.P., p.s.c.
C.c.p. Ing. F. Alfonso Hernández Téllez, Director de Planeación y Evaluación de la DGESUI. -p.s.c.
C.c.p. Archivo
DR. JJVL/OAI/JCFG/JHC

Sistema de Control de Gestión

DGESUI-2023-003562-1

Referencia		Area emisora	Benemérita Universidad Autónoma de Puebla	Area que recibe	Dirección de Planeación y Evaluación
Síntesis	DPyE/E-233561, OF. VD-CGA/1664/2023, envían Informe de Resultados de la Auditoría a la Matricula del Primer Semestre 2023, Informe semestral específico sobre la ampliación de la Matricula dl Primer Informe Semestral 2023 realizado por AMOCVIES, Informe de la Matricula emitido por la DGESUI/SES/SEP, anexan un CD. *garh				
Tipo de documento Oficio	Fecha de documento 12/07/2023	Fecha de recepción 14/07/2023 12:23:00 p. m.		Fecha compromiso 20/07/2023	Estado En Proceso
Remitente:	Benemérita Universidad Autónoma de Puebla José Jaime Vázquez López. vicerrector de Docencia 4to. piso de la Torre de Gestión Académica y Servicios Administrativos, Ciudad Universitaria, Puebla, Pue.				
Dirigido A:	Dirección de Planeación y Evaluación				
Con copia A:					
Documento:	E-233561.pdf				



BUAP

Oficio No. VD-CGA/1663/2023

Diputada Federal Flora Tania Cruz Santos
Presidenta de la Comisión de Educación del
H. Cámara de Diputados
PRESENTE

Por este medio le envío un cordial saludo, asimismo, con la finalidad de dar cumplimiento a lo establecido en el Presupuesto de Egresos de la Federación, en el Título Cuarto, Capítulo II, Artículo 35, Fracción III, que a letra señala: **“Las instituciones públicas de educación superior estarán obligadas a la práctica de auditoría externa de su matrícula, debiendo enviar los resultados de ésta, así como un informe específico sobre la ampliación de la misma, tanto a la Cámara de Diputados como a la Secretaría de Educación Pública”**, y en apego a lo establecido al oficio de No. 511/2023-2933-22 de la Secretaría de Educación Superior Universitaria e Intercultural, adjunto al presente de forma impresa y electrónica el oficio AMOCVIES 211/2023 de la AMOCVIES que incluye:

1. **Informe de resultados de la Auditoría a la Matrícula del Primer Semestre de 2023.**
2. **Informe semestral específico sobre la ampliación de la matrícula del primer informe semestral 2023.**
3. **Informe de matrícula emitido por la DGESUI/SES/SEP (Anexo archivo de Excel), elaborado por el Órgano Interno de Control de la Universidad Autónoma de San Luis Potosí.**

De antemano agradezco su atención y le reitero la seguridad de mi más distinguida consideración.

Atentamente
“Pensar bien, para vivir mejor”
H. Puebla de Zaragoza a 12 de julio de 2023.

Dr. José Jaime Vázquez López
Vicerrector de Docencia

C.c.p. Dra. María Lilia Cedillo Ramírez, Rectora de la B.U.A.P., p.s.c.
C.c.p. Mtro. José Francisco Tenorio Martínez, Contralor General de la B.U.A.P., p.s.c.
C.c.p. Carlos Martín del Razo Lazcano, Encargado de despacho de la Tesorería General de la B.U.A.P., p.s.c.
C.c.p. Ing. F. Alfonso Hernández Téllez, Director de Planeación y Evaluación de la DGESUI, p.s.c.
C.c.p. Archivo

DR. JJVL/OAI/JCFG/JHC



OFICINA DE PARTES
RECEBIDO

2023 JUL 14 AM 11:31

PODER LEGISLATIVO
FEDERAL
II CÁMARA DE DIPUTADOS

Vicerrectoría
de Docencia

4to. piso de la Torre de Gestión
Académica y Servicios Administrativos,
Ciudad Universitaria, Puebla, Pue.
Tel. 222 229 55 00, Ext. 3553 y 5900



Asociación Mexicana de Órganos de Control y Vigilancia en Instituciones de Educación Superior, A. C.

DRA. MARÍA LILIA CEDILLO RAMÍREZ
RECTORA DE LA BENEMÉRITA UNIVERSIDAD AUTÓNOMA DE PUEBLA
P R E S E N T E:

Con base en las disposiciones del Presupuesto de Egresos de la Federación para el Ejercicio Fiscal 2023; las consideraciones en relación a la matrícula emitidas por la SEP y su solicitud para que la AMOCVIES, A.C. auditara el Primer informe semestral de matrícula y su variación con respecto al año anterior, la Universidad Autónoma de San Luis Potosí fue designada como Auditor Externo AMOCVIES, A.C. para efectuar la auditoría a la matrícula de la Benemérita Universidad Autónoma de Puebla.

OBJETIVO

Verificar la confiabilidad de los datos reportados en los informes de matrícula del Primer semestre en cumplimiento de las disposiciones que aplican del artículo 35, fracción III, del Presupuesto de Egresos de la Federación para el ejercicio fiscal 2023.

ALCANCES

Recibida la información de la matrícula conforme a las indicaciones y formatos determinados por la SEP, cuyo contenido es responsabilidad de la Dirección de Administración Escolar, se analizó de la siguiente manera.

- I. Se revisó el cálculo de la muestra de los expedientes escolares de alumnos con base en la fórmula proporcionada por AMOCVIES, A.C., la estratificación se realizó por programa educativo. El total de matrícula de la Universidad reportado en el informe DGESUI-SEP es de 118,513 alumnos y la muestra que se revisó es de 96 expedientes escolares.
- II. La auditoría consistió en la confrontación de la evidencia que soporta las cifras de la matrícula reportadas en el Primer informe semestral de matrícula con base en el esquema determinado por la AMOCVIES, A.C., comprometiéndose a presentar los resultados de dicha auditoría externa con todo profesionalismo, imparcialidad y objetividad.

4



RESULTADOS

1. Soporte de aspirantes a la Institución.

Los programas educativos de la Institución cuentan con soporte documental en formato electrónico de los aspirantes registrados en el *Informe DGESUI-SEP*.

2. Análisis de duplicidad de alumnos registrados en la base de datos.

De un total de 118,513 alumnos registrados en la base de datos, el 99.99% no presenta duplicidad, sin embargo, se encontró 1 duplicado mismo que si está reflejado en el informe DGESUI-SEP.

Recomendación.

La Dirección de Administración Escolar y la Coordinación de Planeación Institucional e Investigación Educativa de la Vicerrectoría de Docencia, deberán verificar la información previamente para su presentación a la Secretaría de Educación Pública.

3. Concordancia entre las cifras del *Informe DGESUI-SEP* y la base de datos de Servicios Escolares.

Se encontró un 100% de concordancia entre las cifras de matrícula reportada en el Informe DGESUI-SEP (aspirantes, nuevo ingreso, reingreso y matrícula total) con la base de datos de la matrícula de la Dirección de Administración Escolar.

4. Concordancia entre el sexo y nombre del alumno en la base de datos de Servicios Escolares.

No existe concordancia entre el sexo y nombre de 13 alumnos, en la base de datos de la Dirección de Administración Escolar.

Recomendación.

La Dirección de Administración Escolar deberá realizar la corrección de género de los siguientes alumnos en las bases de datos.



Asociación Mexicana de Órganos de Control y Vigilancia en Instituciones de Educación Superior, A. C.

MATRÍCULA	NOMBRE ALUMNO	PROGRAMA EDUCATIVO	UNIDAD ACADÉMICA
201860698	FUENTES SERRANO DIANA LAURA	LICENCIATURA EN ADMINISTRACION DE EMPRESAS	FACULTAD DE ADMINISTRACIÓN
202063858	CALDERON LOPEZ GLIMMER FABIEL	LICENCIATURA EN PSICOLOGIA	FACULTAD DE PSICOLOGÍA
220650339	DE LA CRUZ TOLEDO NITZANIT	ESPECIALIDAD EN GINECOLOGIA Y OBSTETRICIA	FACULTAD DE MEDICINA
222470051	BARRANCO ALONSO SHAYURI	MAESTRIA EN INGENIERIA	FACULTAD DE INGENIERÍA
222470092	MENDEZ GUZMAN EDGAR	MAESTRIA EN TECNOLOGIAS EN MATERIALES AVANZADOS	INSTITUTO DE CIENCIAS
222470100	DELGADO CURIEL ESTEBAN	MAESTRIA EN CIENCIAS (FISICA APLICADA)	FACULTAD DE CIENCIAS FÍSICO MATEMÁTICAS
222470276	MONDRAGON CHAVEZ REMILIA AURORA	DOCTORADO EN CIENCIAS FISIOLÓGICAS	INSTITUTO DE FISIOLÓGIA
222470345	GUERRA MARIN MICHELLE	MAESTRIA EN CIENCIAS DE LA ELECTRONICA	FACULTAD DE CIENCIAS DE LA ELECTRÓNICA
222470408	GARCIA HERNANDEZ VICTOR HUGO	MAESTRIA EN CIENCIAS (FISICA APLICADA)	FACULTAD DE CIENCIAS FÍSICO MATEMÁTICAS
222470456	QUINTERO LUIS RIGEL	MAESTRIA EN CIENCIAS (MICROBIOLOGIA)	INSTITUTO DE CIENCIAS
222570085	CAMPOS CANO MODEMAR	DOCTORADO EN EDUCACIÓN MATEMÁTICA	FACULTAD DE CIENCIAS FÍSICO MATEMÁTICAS
222570098	GUERRA VEGA FERNANDO EDSEL	DOCTORADO EN DISPOSITIVOS SEMICONDUCTORES	INSTITUTO DE CIENCIAS
202012913	CLARA CANO ALEJANDRO	PREPARATORIA 2 DE OCTUBRE DE 1968	PREPARATORIA 2 DE OCTUBRE DE 1968



Asociación Mexicana de Órganos de Control y Vigilancia en Instituciones de Educación Superior, A. C.

5. Concordancia entre las cifras del Informe DGESUI-SEP y la Estadística 911.

No aplica

6. Revisión de expedientes escolares de alumnos registrados.

Los expedientes escolares de los alumnos de la muestra revisada cuentan con el 100% de los documentos señalados en la normativa correspondiente.

7. Resumen de matrícula.

Resumen de matrícula reportada con base en el informe DGESUI-SEP y fecha de corte al 30 de marzo de 2023.

Nivel	Matrícula de nuevo ingreso	Matrícula de reingreso	Total
Media Superior	8,443	15,583	24,026
Técnico	268	498	766
TSU/PA	176	343	519
Licenciatura	19,539	70,364	89,903
Especialidad	495	1,170	1,665
Maestría	420	647	1,067
Doctorado	106	461	567
Total	29,447	89,066	118,513

8. Variación de la matrícula.

Se encontró que la variación entre los indicadores de matrícula de la Benemérita Universidad Autónoma de Puebla a la fecha de corte con respecto al año anterior marzo 2023/marzo 2022 es por la cantidad de -1,919 alumnos, como se muestra en el cuadro siguiente:



Asociación Mexicana de Órganos de Control y Vigilancia en Instituciones de Educación Superior, A. C.

Nivel	Matrícula total actual de acuerdo al informe DGESUI-SEP de 30 de marzo de 2023	Matrícula total del año pasado de acuerdo al Informe de auditoría externa de 30 de marzo de 2022	Variación
Media Superior	24,026	24,359	-333
Técnico	766	849	-83
TSU/PA	519	532	-13
Licenciatura	89,903	91,860	-1,957
Especialidad	1,665	1,099	566
Maestría	1,067	1,122	-55
Doctorado	567	611	-44
Total	118,513	120,432	-1,919

Porcentaje de variación global de la matrícula: -1.59%

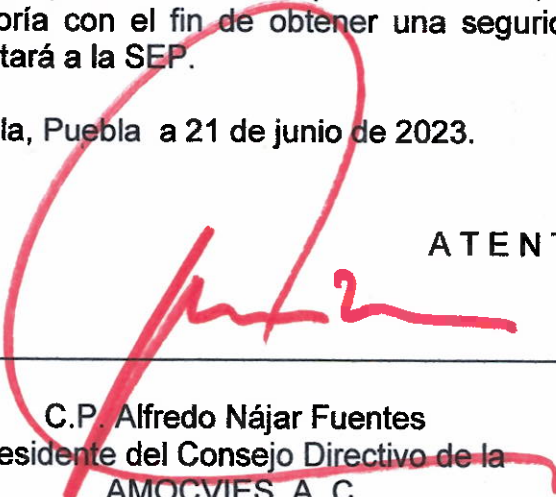
CONCLUSIÓN

De acuerdo al objetivo de la auditoría, se desprende que la información emitida por la Benemérita Universidad Autónoma de Puebla es razonablemente confiable, determinando un 99.99% de concordancia entre los datos contenidos en el Primer informe semestral de matrícula 2023 en consideración al Artículo 35, fracción III, del Presupuesto de Egresos de la Federación 2023 y las evidencias presentadas por la Institución.

La auditoría a la matrícula de la Benemérita Universidad Autónoma de Puebla, se llevó a cabo de conformidad con las Normas de Auditoría para Atestiguar. Dichas normas exigen que cumplamos con los requisitos de ética, así como que planifiquemos y ejecutemos la auditoría con el fin de obtener una seguridad razonable sobre la información que se reportará a la SEP.

Puebla, Puebla a 21 de junio de 2023.

ATENTAMENTE


C.P. Alfredo Nájjar Fuentes
Presidente del Consejo Directivo de la
AMOCVIES, A. C.


M.A.I Anel Puente Loredó
Titular del Órgano Interno de Control



BUAP

BENEMÉRITA UNIVERSIDAD AUTÓNOMA DE PUEBLA
RESUMEN DE MATRÍCULA REPORTADA CON BASE EN EL INFORME DGESUI-SEP

Nivel Educativo	Matrícula de nuevo ingreso	Matricula de reingreso	Total
<i>Bachillerato General</i>	8,443	15,583	24,026
<i>Técnico</i>	268	498	766
<i>TSU/PA</i>	176	343	519
<i>Licenciatura</i>	19,539	70,364	89,903
<i>Especialidad</i>	495	1,170	1,665
<i>Maestría</i>	420	647	1,067
<i>Doctorado</i>	106	461	567
TOTALES	29,447	89,968	118,513


DR. JOSÉ JAIME VÁZQUEZ LÓPEZ
RESPONSABLE DEL LLENADO





BUAP

BENEMÉRITA UNIVERSIDAD AUTÓNOMA DE PUEBLA
INFORME SEMESTRAL ESPECÍFICO SOBRE VARIACIÓN DE LA MATRÍCULA ESCOLAR

NIVEL EDUCATIVO	Matrícula total actual de acuerdo al informe DGESU-SEP de fecha 30 de marzo de 2023	Matrícula total actual de acuerdo al informe DGESU-SEP de fecha 30 de marzo de 2022	Variación respecto al semestre anterior	% (+ ó -) CALCULADO
<i>Bachillerato General</i>	24,026	24,359	-333	-1.37
<i>Técnico</i>	766	849	-83	-9.78
<i>TSU/PA</i>	519	532	-13	-2.44
<i>Licenciatura</i>	89,903	91,860	-1,957	-2.13
<i>Especialidad</i>	1,665	1,099	566	51.50
<i>Maestría</i>	1,067	1,122	-55	-4.90
<i>Doctorado</i>	567	611	-44	-7.20
TOTALES	118,513	120,432	-1,919	-1.59

COMENTARIOS ACLARATORIOS:	
1	<i>Nivel Bachillerato: Es importante señalar que los impactos de la pandemia de COVID-19 en la educación media superior, aún no concluyen. En todos los niveles y en los sistemas públicos y privados se presenta el abandono escolar de jóvenes que padecieron algunos problemas y limitaciones, algunas causas por la pérdida de los padres, la disminución de recursos económicos familiares, también los casos en los que se vieron afectados en su salud física y emocional. Además, se presentan cambios demográficos, tendencias económicas y socioculturales que influyen en la disminución de ingreso de alumnos a nivel de bachillerato. En algunos casos, factores externos como la falta de modelos a seguir, la influencia de la familia o la percepción de que la educación de nivel bachillerato no es esencial para tener éxito profesional pueden llevar a que los estudiantes no consideren esta opción educativa.</i>
2	<i>Nivel Técnico: Como saldo de casi dos años de pandemia, que entre otros impactos representó la pérdida de miles de empleos y el confinamiento de los estudiantes a sus hogares para detener el avance de la pandemia, cientos de estudiantes abandonaron las aulas en todo el sistema educativo de todos los niveles. la BUAP no fue la excepción, reduciéndose la matrícula ante la imposibilidad de muchos jóvenes de mantenerse matriculados.</i>
3	<i>Nivel Técnico Superior Universitario/ Profesional Asociado: Como saldo de casi dos años de pandemia, que entre otros impactos representó la pérdida de miles de empleos y el confinamiento de los estudiantes a sus hogares para detener el avance de la pandemia, cientos de estudiantes abandonaron las aulas en todo el sistema educativo de todos los niveles. la BUAP no fue la excepción, reduciéndose la matrícula ante la imposibilidad de muchos jóvenes de mantenerse matriculados.</i>
4	<i>Nivel Licenciatura: La pandemia de COVID-19 ha tenido un impacto significativo en la educación superior, teniendo como impacto la disminución de ingreso de alumnos de nivel licenciatura. La falta de condiciones y habilidades técnico-tecnológicas y de autogestión académica durante la transición al aprendizaje en línea así como las dificultades económicas generales han llevado a que algunos estudiantes reconsideren su decisión de ingresar a la universidad en este momento.</i>
5	<i>Nivel de Especialidad: Los estudiantes están optando cada vez más por programas de formación más cortos y enfocados en habilidades específicas que les brinden una ventaja competitiva inmediata en el mundo laboral. Las UPE's, estamos contemplando la apertura de nuevos programas que contemplen la formación para el trabajo y las certificaciones para revertir las tendencias.</i>
6	<i>Nivel de Maestría: La dinámica del mercado laboral puede influir en la disminución de ingreso de alumnos de nivel de maestría. En algunos campos profesionales, los empleadores pueden valorar más la experiencia laboral y las habilidades prácticas que una maestría en sí misma. Esto puede llevar a que los estudiantes decidan buscar oportunidades de empleo y desarrollo profesional inmediato en lugar de continuar con estudios de posgrado.</i>
7	<i>Nivel de Doctorado: La disminución en el número de alumnos que ingresan a programas de nivel de doctorado puede atribuirse a una combinación de factores que afectan tanto a los candidatos potenciales como a las instituciones académicas. El ingreso de alumnos de nivel de doctorado puede justificarse debido a la creciente especialización, los cambios en las tendencias de carrera, las dificultades económicas y la competencia global.</i>

DR. JOSÉ JAIME VÁZQUEZ LÓPEZ
RESPONSABLE DEL LLENADO



Vicerrectoría
de Docencia

4to. piso de la Torre de Gestión
Académica y Servicios Administrativos,
Ciudad Universitaria, Puebla, Pue.
Tel. 222 229 55 00, Ext. 3553 y 5900



NOMBRE DE LA INSTITUCIÓN: BENEMÉRITA UNIVERSIDAD AUTÓNOMA DE PUEBLA

FECHA DE CAPTURA: 31/03/23

Informe Reportado del Semestre:	
1°	2°
15-jul-23	16-dic-23

Informe Trimestral Reportado			
1°	2°	3°	4°
15-abr-23	15-jul-23	15-oct-23	15-ene-24

MODALIDAD: ESCOLARIZADA														
NOMBRE DEL CAMPUS: Bachillerato Tecnológico del Complejo Regional Centro														
NIVEL	ESCUELA / FACULTAD / CENTRO / DES	MUNICIPIO	ASPIRANTES			NUEVO INGRESO			MATRICULA REINGRESO			MATRICULA TOTAL		
			H	M	Total	H	M	Total	H	M	Total	H	M	Total
Bachillerato Tecnológico	Bachillerato Tecnológico Buap de San José Chiapa, Puebla del Complejo Regional Centro	San José Chiapa	57	58	115	53	44	97	69	88	157	122	132	254
TOTAL			57	58	115	53	44	97	69	88	157	122	132	254
TOTAL DEL CAMPUS			57	58	115	53	44	97	69	88	157	122	132	254
NOMBRE DEL CAMPUS: Bachillerato Tecnológico Agropecuario Del Complejo Regional Nororiental														
NIVEL	ESCUELA / FACULTAD / CENTRO / DES	MUNICIPIO	ASPIRANTES			NUEVO INGRESO			MATRICULA REINGRESO			MATRICULA TOTAL		
			H	M	Total	H	M	Total	H	M	Total	H	M	Total
Bachillerato Tecnológico	Bachillerato Tecnológico Agropecuario del Complejo Regional Nororiental en Ixtepac, Puebla	Ixtepac	61	55	116	59	53	112	0	0	0	59	53	112
TOTAL			61	55	116	59	53	112	0	0	0	59	53	112
TOTAL DEL CAMPUS			61	55	116	59	53	112	0	0	0	59	53	112
NOMBRE DEL CAMPUS: Bachillerato "5 de mayo"														
NIVEL	ESCUELA / FACULTAD / CENTRO / DES	MUNICIPIO	ASPIRANTES			NUEVO INGRESO			MATRICULA REINGRESO			MATRICULA TOTAL		
			H	M	Total	H	M	Total	H	M	Total	H	M	Total
Bachillerato General	Bachillerato "5 de mayo"	Cuscutlaningo	53	110	163	46	98	144	97	196	293	143	294	437
TOTAL			53	110	163	46	98	144	97	196	293	143	294	437
TOTAL DEL CAMPUS			53	110	163	46	98	144	97	196	293	143	294	437
NOMBRE DEL CAMPUS: Preparatoria "Simón Bolívar" (Atlixco)														
NIVEL	ESCUELA / FACULTAD / CENTRO / DES	MUNICIPIO	ASPIRANTES			NUEVO INGRESO			MATRICULA REINGRESO			MATRICULA TOTAL		
			H	M	Total	H	M	Total	H	M	Total	H	M	Total
Bachillerato General	Preparatoria Regional "Simón Bolívar"	Atlixco	320	422	742	272	356	628	337	585	922	609	941	1,550
TOTAL			320	422	742	272	356	628	337	585	922	609	941	1,550
TOTAL DEL CAMPUS			320	422	742	272	356	628	337	585	922	609	941	1,550
NOMBRE DEL CAMPUS: Preparatoria Emiliano Zapata Salazar. Sección San Martín Texmelucan														
NIVEL	ESCUELA / FACULTAD / CENTRO / DES	MUNICIPIO	ASPIRANTES			NUEVO INGRESO			MATRICULA REINGRESO			MATRICULA TOTAL		
			H	M	Total	H	M	Total	H	M	Total	H	M	Total
Bachillerato General	Preparatoria "Gral. Emiliano Zapata Salazar", sección San Martín Texmelucan	San Martín Texmelucan	153	163	316	76	59	135	106	157	263	182	216	398
Bachillerato General (MIXTA)	Preparatoria "Gral. Emiliano Zapata Salazar", sección San Martín Texmelucan	San Martín Texmelucan	0	0	0	0	0	0	13	36	49	13	36	49
TOTAL			153	163	316	76	59	135	119	193	312	195	252	447
TOTAL DEL CAMPUS			153	163	316	76	59	135	119	193	312	195	252	447
NOMBRE DEL CAMPUS: Preparatoria Regional Enrique Cabrera Barroso (Tecamachalco)														
NIVEL	ESCUELA / FACULTAD / CENTRO / DES	MUNICIPIO	ASPIRANTES			NUEVO INGRESO			MATRICULA REINGRESO			MATRICULA TOTAL		
			H	M	Total	H	M	Total	H	M	Total	H	M	Total
Bachillerato General	Preparatoria Regional "Enrique Cabrera Barroso"	Tecamachalco	392	544	936	251	308	559	379	598	977	630	906	1,536
TOTAL			392	544	936	251	308	559	379	598	977	630	906	1,536
TOTAL DEL CAMPUS			392	544	936	251	308	559	379	598	977	630	906	1,536
NOMBRE DEL CAMPUS: Preparatorias del Complejo Regional Centro														
NIVEL	ESCUELA / FACULTAD / CENTRO / DES	MUNICIPIO	ASPIRANTES			NUEVO INGRESO			MATRICULA REINGRESO			MATRICULA TOTAL		
			H	M	Total	H	M	Total	H	M	Total	H	M	Total
Bachillerato General	Preparatoria de Acajete, Puebla del Complejo Regional Centro	Acajete	123	157	280	101	115	216	193	194	327	234	309	543
Bachillerato General	Preparatoria de Acatzingo, Puebla del Complejo Regional Centro	Acatzingo	69	94	163	55	77	132	70	116	186	125	193	318



NOMBRE DE LA INSTITUCIÓN: BENEMÉRITA UNIVERSIDAD AUTÓNOMA DE PUEBLA

FECHA DE CAPTURA: 31/03/23

				Informe Reportado del Semestre:						Informe Trimestral Reportado					
				1°			2°			1°		2°		3°	
				15-jul-23	16-dic-23		15-abr-23	15-jul-23	15-oct-23	15-nov-23	15-oct-23	15-nov-23	15-dic-23		
Bachillerato General	Preparatoria de Amozoc, Puebla del Complejo Regional Centro	Amozoc	114	143	257	102	126	228	13	17	30	115	143	258	
Bachillerato General	Preparatoria de Ciudad Serdán, Puebla del Complejo Regional Centro	Ciudad Serdán	55	87	142	51	82	133	86	108	194	137	190	327	
Bachillerato General	Preparatoria de San Salvador el Seco, Puebla del Complejo Regional Centro	San Salvador el Seco	71	73	144	67	65	132	82	91	173	149	156	305	
Bachillerato General	Preparatoria de Tepeaca, Puebla del Complejo Regional Centro	Tepeaca	146	216	362	106	142	248	167	308	475	273	450	723	
TOTAL			578	770	1,348	482	607	1,089	551	834	1,385	1,033	1,441	2,474	
TOTAL DEL CAMPUS			578	770	1,348	482	607	1,089	551	834	1,385	1,033	1,441	2,474	

NOMBRE DEL CAMPUS:		Preparatorias del Complejo Regional Nororiental												
NIVEL	ESCUELA / FACULTAD / CENTRO / DES	MUNICIPIO	ASPIRANTES			NUEVO INGRESO			REINGRESO			MATRÍCULA TOTAL		
			H	M	Total	H	M	Total	H	M	Total	H	M	Total
Bachillerato General	Preparatoria de Teztlutlán, Puebla del Complejo Regional Nororiental	Teztlutlán	90	130	220	63	68	131	102	126	228	165	194	359
Bachillerato General	Preparatoria de Cuetzalán, Puebla del Complejo Regional Nororiental	Cuetzalan del Progreso	88	93	181	79	81	160	98	107	205	177	188	365
Bachillerato General	Preparatoria de Libres, Puebla del Complejo Regional Nororiental	Libres	161	199	360	143	171	314	179	279	458	322	450	772
Bachillerato General	Preparatoria de Tlatahuictepec, Puebla del Complejo Regional Nororiental	Tlatahuictepec	108	144	252	93	125	218	92	133	225	185	258	443
TOTAL			447	566	1,013	378	445	823	471	645	1,116	849	1,090	1,939
TOTAL DEL CAMPUS			447	566	1,013	378	445	823	471	645	1,116	849	1,090	1,939

NOMBRE DEL CAMPUS:		Preparatorias del Complejo Regional Sur												
NIVEL	ESCUELA / FACULTAD / CENTRO / DES	MUNICIPIO	ASPIRANTES			NUEVO INGRESO			REINGRESO			MATRÍCULA TOTAL		
			H	M	Total	H	M	Total	H	M	Total	H	M	Total
Bachillerato General	Preparatoria de Tehuacán, Puebla del Complejo Regional Sur	Tehuacán	180	248	428	71	50	121	109	131	240	180	181	361
Bachillerato General	Preparatoria de Coyomeapan, Puebla del Complejo Regional Sur	Coyomeapan	0	0	0	0	0	0	3	7	10	3	7	10
Bachillerato General	Preparatoria de Tlaxotepec de Benito Juárez, Puebla del Complejo Regional Sur	Tlaxotepec de Benito Juárez	61	82	143	60	75	135	35	64	99	95	139	234
TOTAL			241	330	571	131	125	256	147	202	349	278	327	605
TOTAL DEL CAMPUS			241	330	571	131	125	256	147	202	349	278	327	605

NOMBRE DEL CAMPUS:		Preparatorias del Complejo Regional Mixteca												
NIVEL	ESCUELA / FACULTAD / CENTRO / DES	MUNICIPIO	ASPIRANTES			NUEVO INGRESO			REINGRESO			MATRÍCULA TOTAL		
			H	M	Total	H	M	Total	H	M	Total	H	M	Total
Bachillerato General	Preparatoria de Chloutla de Tapia, Puebla del Complejo Regional Mixteca	Chloutla de Tapia	53	65	118	48	59	107	52	97	149	100	156	256
Bachillerato General	Preparatoria de Izúcar de Matamoros, Puebla del Complejo Regional Mixteca	Izúcar de Matamoros	117	147	264	106	124	230	165	215	380	271	339	610
TOTAL			170	212	382	154	183	337	217	312	529	371	495	866
TOTAL DEL CAMPUS			170	212	382	154	183	337	217	312	529	371	495	866

NOMBRE DEL CAMPUS:		Preparatorias del Complejo Regional Norte												
NIVEL	ESCUELA / FACULTAD / CENTRO / DES	MUNICIPIO	ASPIRANTES			NUEVO INGRESO			REINGRESO			MATRÍCULA TOTAL		
			H	M	Total	H	M	Total	H	M	Total	H	M	Total
Bachillerato General	Preparatoria de Zacatlán, Puebla del Complejo Regional Norte	Zacatlán	84	82	166	68	73	141	113	118	231	181	191	372
Bachillerato General	Preparatoria de Venustiano Carranza, Puebla del Complejo Regional Norte	Lázaro Cárdenas	68	69	137	46	45	91	64	53	117	110	98	208
Bachillerato General	Preparatoria de Chignahuapan, Puebla del Complejo Regional Norte	Chignahuapan	72	91	163	62	90	152	68	99	167	130	189	319
TOTAL			224	242	466	176	208	384	245	270	515	421	478	899
TOTAL DEL CAMPUS			224	242	466	176	208	384	245	270	515	421	478	899



EDUCACIÓN

NOMBRE DE LA INSTITUCIÓN: BENEMÉRITA UNIVERSIDAD AUTÓNOMA DE PUEBLA

FECHA DE CAPTURA: 31/03/23


Informe Reportado del Semestre:

1°	2°
15-jul-23	16-dic-23

Informe Trimestral Reportado

1°	2°	3°	4°
15-abr-23	15-jul-23	15-oc-23	15-en-e-24

NOMBRE DEL CAMPUS:	NIVEL	ESCUELA / FACULTAD / CENTRO / DES	MUNICIPIO	ASPIRANTES			NUEVO INGRESO			REINGRESO			MATRÍCULA			MATRÍCULA TOTAL		
				H	M	Total	H	M	Total	H	M	Total	H	M	Total	H	M	Total
	MEDIA SUPERIOR																	
Bachillerato General		Preparatoria "2 de Octubre de 1908"	Puebla	1,147	1,292	2,439	470	365	835	758	835	1,593	1,228	1,200	2,428			
Bachillerato General (MIXTA)		Preparatoria "2 de Octubre de 1908"	Puebla	0	0	0	0	0	0	230	398	628	230	398	628			
Bachillerato General		Preparatoria "Alfonso Calderón Moreno"	Puebla	940	1,079	2,019	452	416	868	759	855	1,644	1,211	1,321	2,532			
Bachillerato General (MIXTA)		Preparatoria "Alfonso Calderón Moreno"	Puebla	0	0	0	0	0	0	208	350	558	208	350	558			
Bachillerato General		Preparatoria "Gral. Emiliano Zapata Salazar"	Puebla	365	485	850	205	205	410	284	385	669	489	590	1,079			
Bachillerato General (MIXTA)		Preparatoria "Gral. Emiliano Zapata Salazar"	Puebla	0	0	0	0	0	0	28	82	110	28	82	110			
Bachillerato General		Preparatoria "Gral. Lázaro Cárdenas del Río"	Puebla	394	497	891	212	223	435	361	437	798	573	660	1,233			
Bachillerato General (MIXTA)		Preparatoria "Gral. Lázaro Cárdenas del Río"	Puebla	0	0	0	0	0	0	31	51	82	31	51	82			
Bachillerato General		Preparatoria "Lic. Benito Juárez García"	Puebla	879	985	1,844	356	326	682	602	706	1,308	958	1,032	1,990			
Bachillerato General (MIXTA)		Preparatoria "Lic. Benito Juárez García"	Puebla	0	0	0	0	0	0	96	355	451	96	355	451			
Bachillerato General		Preparatoria Urbana "Enrique Cabrera Barasoain"	Puebla	551	619	1,170	289	292	581	547	657	1,204	816	949	1,785			
Bachillerato General (MIXTA)		Preparatoria Urbana "Enrique Cabrera Barasoain"	Puebla	0	0	0	0	0	0	49	81	130	49	81	130			
	TOTAL			4,276	4,937	9,213	1,984	1,847	3,831	3,053	5,022	8,975	5,937	6,869	12,806			
	PROFESIONAL TÉCNICO																	
Técnico en Música		Facultad de Artes	Puebla	161	117	278	142	102	244	309	173	482	451	274	726			
Técnico en Enfermería		Facultad de Enfermería	Puebla	0	0	0	0	0	0	2	2	0	2	2				
Técnico en Podología		Facultad de Enfermería	Puebla	6	20	26	6	18	24	4	10	14	10	28	38			
	TOTAL			167	137	304	148	120	268	313	185	498	461	305	766			
	TSU / PA																	
Profesional Asociado en Imagenología		Facultad de Medicina	Puebla	90	114	204	21	18	39	35	50	85	56	68	124			
Profesional Asociado en Urgencias Médicas		Facultad de Medicina	Puebla	22	36	58	19	32	51	36	55	89	55	85	140			
	TOTAL			112	150	262	40	50	90	71	103	174	111	153	264			
	LICENCIATURA																	
Licenciatura en Actuaría		Facultad de Ciencias Físico Matemáticas	Puebla	155	98	253	83	48	131	347	259	606	430	307	737			
Licenciatura en Administración de Empresas		Facultad de Administración	Puebla	534	628	1,162	194	180	374	754	751	1,505	948	931	1,879			
Licenciatura en Arquitectura		Facultad de Arquitectura	Puebla	1,125	819	1,944	341	251	592	1,343	1,081	2,424	1,684	1,332	3,016			
Licenciatura en Ciencias Políticas		Facultad de Ciencias Políticas y Sociales	Puebla	110	105	215	89	76	165	358	289	647	447	365	812			
Licenciatura en Administración Pública y Ciencias Políticas		Facultad de Administración	Puebla	0	0	0	0	0	0	18	15	34	18	16	34			
Licenciatura en Administración Pública y Gestión para el Desarrollo		Facultad de Administración	Puebla	114	98	212	72	68	140	183	222	405	255	280	545			
Licenciatura en Administración Turística		Facultad de Administración	Puebla	162	449	611	108	270	378	349	1,234	1,583	457	1,504	1,961			
Licenciatura en Antropología Social		Facultad de Filosofía y Letras	Puebla	31	28	59	23	21	44	49	77	126	72	98	170			
Licenciatura en Arte Dramático		Escuela de Artes Plásticas y Audiovisuales	Puebla	139	210	349	35	51	86	172	160	332	207	211	418			
Licenciatura en Artes Plásticas		Escuela de Artes Plásticas y Audiovisuales	Puebla	30	62	92	21	48	69	111	166	277	132	214	346			
Licenciatura en Biología		Facultad de Ciencias Biológicas	Puebla	39	90	129	22	64	86	88	230	316	108	294	402			
Licenciatura en Biomedicina		Facultad de Medicina	Puebla	152	194	346	127	152	279	409	611	1,020	536	763	1,299			
Licenciatura en Biotecnología		Facultad de Medicina	Puebla	86	180	266	24	49	73	84	173	257	108	222	330			
Licenciatura en Ciencia Forense		Facultad de Ciencias Biológicas	Puebla	135	187	322	57	81	138	224	302	526	281	381	664			
Licenciatura en Ciencias de la Computación		Facultad de Medicina	Puebla	84	159	243	23	32	55	52	131	183	75	163	238			
Licenciatura en Cinematografía		Facultad de Ciencias de la Computación	Puebla	286	46	332	122	19	141	379	82	461	501	101	602			
Licenciatura en Comunicación		Escuela de Artes Plásticas y Audiovisuales	Puebla	109	62	171	45	25	70	181	83	264	226	108	334			
Licenciatura en Comunicación Internacional		Facultad de Administración	Puebla	238	355	593	151	222	373	517	992	1,509	688	1,214	1,882			
Licenciatura en Comunicación		Facultad de Ciencias de la Comunicación	Puebla	234	337	571	217	195	412	722	745	1,467	939	940	1,879			
Licenciatura en Consultoría Jurídica		Facultad de Derecho	Puebla	17	45	62	14	33	47	55	87	142	69	120	189			
Licenciatura en Administración y Dirección de Pequeñas y Medianas Empresas		Facultad de Contaduría Pública	Puebla	56	76	132	49	65	114	150	159	309	199	224	423			
Licenciatura en Contaduría Pública		Facultad de Contaduría Pública	Puebla	541	688	1,229	346	404	750	1,133	1,484	2,617	1,479	1,888	3,367			
Licenciatura en Criminología		Facultad de Derecho	Puebla	129	289	418	106	223	329	303	694	997	409	917	1,316			
Licenciatura en Cultura Física		Facultad de Cultura Física	Puebla	418	138	556	156	57	213	540	196	736	696	253	949			
Licenciatura en Danza		Facultad de Artes	Puebla	16	74	90	15	64	79	39	214	253	54	278	332			
Licenciatura en Dirección Financiera		Facultad de Contaduría Pública	Puebla	8	8	16	8	8	16	50	53	103	58	61	119			
Licenciatura en Derecho		Facultad de Derecho	Puebla	493	406	899	432	426	858	1,669	1,374	3,043	2,101	2,400	4,501			
Licenciatura en Diseño Gráfico		Facultad de Arquitectura	Puebla	456	602	1,058	131	148	289	444	736	1,180	575	904	1,479			
Licenciatura en Economía		Facultad de Economía	Puebla	148	93	241	130	81	211	439	320	759	569	401	970			
Licenciatura en Ingeniería Ambiental		Facultad de Ingeniería Química	Puebla	44	83	127	36	61	97	191	319	510	227	380	607			



NOMBRE DE LA INSTITUCIÓN: BENEMÉRITA UNIVERSIDAD AUTÓNOMA DE PUEBLA

FECHA DE CAPTURA: 31/03/23	Facultad de Ingeniería	Puebla	Informe Reportado del Semestre:						Informe Trimestral Reportado					
			1°		2°		1°	2°	3°	4°				
			15-jul-23	16-dic-23	15-abr-23	15-jul-23	15-oct-23	15-ene-24						
Licenciatura en Ingeniería Civil	Facultad de Ingeniería	Puebla	686	193	879	216	57	273	963	242	1,205	1,179	299	1,478
Licenciatura en Ingeniería en Alimentos	Facultad de Ingeniería Química	Puebla	54	103	157	42	90	132	124	284	408	166	374	540
Licenciatura en Ingeniería en Ciencias de la Computación	Facultad de Ciencias de la Computación	Puebla	792	192	984	372	84	456	1,391	294	1,685	1,763	378	2,141
Licenciatura en Ingeniería en Materiales	Facultad de Ingeniería Química	Puebla	24	12	36	19	8	27	97	56	153	116	64	180
Licenciatura en Enfermería	Facultad de Enfermería	Puebla	327	1,264	1,591	69	210	279	117	639	756	186	849	1,035
Licenciatura en Estomatología	Facultad de Estomatología	Puebla	548	1,678	2,226	122	299	421	623	1,726	2,349	745	2,025	2,770
Licenciatura en Etnoecología	Facultad de Artes	Puebla	8	19	27	7	16	23	35	86	122	43	102	145
Licenciatura en Farmacia	Facultad de Ciencias Químicas	Puebla	25	40	65	20	32	52	47	114	161	67	146	213
Licenciatura en Filosofía	Facultad de Filosofía y Letras	Puebla	50	48	98	39	30	69	110	80	190	149	110	259
Licenciatura en Finanzas	Facultad de Economía	Puebla	314	202	516	120	70	190	357	298	655	477	368	845
Licenciatura en Física	Facultad de Ciencias Físico Matemáticas	Puebla	203	60	263	166	48	214	506	161	667	672	209	881
Licenciatura en Física Aplicada	Facultad de Ciencias Físico Matemáticas	Puebla	85	34	119	69	22	91	227	91	318	296	113	409
Licenciatura en Fisioterapia	Facultad de Medicina	Puebla	485	750	1,236	76	114	190	269	696	965	345	810	1,155
Licenciatura en Gastronomía	Facultad de Administración	Puebla	696	725	1,421	84	70	154	327	316	643	411	386	797
Licenciatura en Ingeniería en Tecnologías de la Información	Facultad de Ciencias de la Computación	Puebla	262	70	332	140	27	167	377	111	488	517	138	655
Licenciatura en Ingeniería Geofísica	Facultad de Ingeniería	Puebla	71	46	117	44	33	77	116	110	226	160	143	303
Licenciatura en Ingeniería Industrial	Facultad de Ingeniería	Puebla	631	290	921	167	96	263	656	345	1,001	823	441	1,264
Licenciatura en Ingeniería Mecánica y Eléctrica	Facultad de Ingeniería	Puebla	504	58	562	224	29	253	888	107	995	1,112	136	1,248
Licenciatura en Ingeniería Química	Facultad de Ingeniería Química	Puebla	192	197	389	105	96	201	375	363	738	480	459	939
Licenciatura en Ingeniería Textil	Facultad de Ingeniería	Puebla	45	38	83	24	26	50	45	94	139	69	120	189
Licenciatura en Ingeniería Topográfica y Geodésica	Facultad de Ingeniería	Puebla	59	18	77	43	7	50	102	49	151	145	56	201
Licenciatura en la Enseñanza del Francés	Facultad de Lenguas	Puebla	28	101	129	21	59	80	85	210	295	106	269	375
Licenciatura en la Enseñanza del Inglés	Facultad de Lenguas	Puebla	224	429	653	180	309	489	448	304	1,352	628	1,213	1,841
Licenciatura en Lingüística y Literatura Hispánica	Facultad de Filosofía y Letras	Puebla	44	98	142	36	76	112	98	286	384	134	362	496
Licenciatura en Matemáticas	Facultad de Ciencias Físico Matemáticas	Puebla	53	31	84	35	20	55	87	64	151	122	84	206
Licenciatura en Matemáticas Aplicadas	Facultad de Ciencias Físico Matemáticas	Puebla	36	24	60	30	21	51	98	80	178	128	101	229
Licenciatura en Medicina	Facultad de Medicina	Puebla	3,697	6,964	10,661	260	392	652	2,130	2,983	5,113	2,390	3,375	5,765
Licenciatura en Mercadotecnia y Medios Digitales	Facultad de Ciencias de la Comunicación	Puebla	340	467	807	97	118	215	345	411	756	442	529	971
Licenciatura en Música	Facultad de Artes	Puebla	40	12	52	39	12	51	205	104	309	244	116	360
Licenciatura en Negocios Internacionales	Facultad de Administración	Puebla	270	446	716	64	70	134	185	271	456	249	341	590
Licenciatura en Nutrición Clínica	Facultad de Medicina	Puebla	229	635	864	26	90	116	86	407	493	112	497	609
Licenciatura en Procesos Educativos	Facultad de Filosofía y Letras	Puebla	49	229	278	21	53	74	50	233	283	71	286	357
Licenciatura en Psicología	Facultad de Psicología	Puebla	598	1,583	2,181	180	329	509	586	1,573	2,159	766	1,902	2,668
Licenciatura en Química	Facultad de Ciencias Químicas	Puebla	34	47	81	27	33	60	91	80	171	118	113	231
Licenciatura en Readaptación y Activación Física	Facultad de Cultura Física	Puebla	43	23	66	36	20	56	79	60	139	115	80	195
Licenciatura en Relaciones Internacionales	Facultad de Ciencias Políticas y Sociales	Puebla	124	331	455	76	209	285	306	711	1,017	382	920	1,302
Licenciatura en Sociología	Facultad de Ciencias Políticas y Sociales	Puebla	33	42	75	21	34	55	63	114	177	84	148	232
Licenciatura en Urbanismo y Diseño Ambiental	Facultad de Arquitectura	Puebla	69	62	131	47	46	93	172	184	356	219	230	449
Licenciatura en Electrónica	Facultad de Ciencias de la Electrónica	Puebla	145	18	163	112	12	124	333	60	399	445	72	517
Licenciatura en Ingeniería Mecatrónica	Facultad de Ciencias de la Electrónica	Puebla	976	155	1,131	293	32	325	1,119	205	1,324	1,412	237	1,649
Licenciatura en Gestión de Ciudades Inteligentes y Transiciones Tecnológicas	Facultad de Ciencias de la Electrónica	Puebla	20	16	36	16	13	29	35	24	59	51	37	88
Licenciatura en Historia	Facultad de Filosofía y Letras	Puebla	98	42	140	63	24	87	175	115	290	238	139	377
Licenciatura en Ingeniería en Energías Renovables	Facultad de Ciencias de la Electrónica	Puebla	144	31	175	113	23	136	208	120	328	321	143	464
Licenciatura en Ingeniería en Sistemas Automotrices	Facultad de Ciencias de la Electrónica	Puebla	669	56	725	181	15	196	652	73	725	833	88	921
Licenciatura en Química Farmacobiología	Facultad de Ciencias Químicas	Puebla	410	686	1,096	191	234	425	550	961	1,511	741	1,196	1,936
TOTAL			20,618	25,254	45,872	7,510	7,150	14,660	27,290	30,535	57,625	34,800	37,485	72,285

NIVEL	ESCUELA / FACULTAD / CENTRO / DES	MUNICIPIO	ASPIRANTES			NUEVO INGRESO			REINGRESO			MATRÍCULA TOTAL		
			H	M	Total	H	M	Total	H	M	Total	H	M	Total
Especialidad en Anatomía Patológica	Facultad de Medicina	Puebla	0	0	0	0	0	0	5	3	8	5	3	8
Especialidad en Anestesiología	Facultad de Medicina	Puebla	16	20	36	16	20	36	33	41	74	49	61	110
Especialidad en Anestesiología Pediátrica	Facultad de Medicina	Puebla	0	1	1	0	1	1	0	0	0	0	1	1
Especialidad en Antropología de la Alimentación	Facultad de Filosofía y Letras	Puebla	4	3	7	4	3	7	0	0	0	4	3	7
Especialidad en Cirugía Maxilofacial	Facultad de Medicina	Puebla	49	16	65	49	16	65	126	40	166	175	56	231
Especialidad en Enfermería	Facultad de Medicina	Puebla	0	0	0	0	0	0	1	0	1	1	0	1
Especialidad en Estomatología Pediátrica	Facultad de Medicina	Puebla	2	28	30	2	28	30	0	0	0	2	28	30
Especialidad en Estudios de Género, Masculinidades y Diversidad	Facultad de Medicina	Puebla	0	0	0	0	0	0	4	4	8	0	4	4
Especialidad en Estudios de Género, Masculinidades y Diversidad	Facultad de Filosofía y Letras	Puebla	0	0	0	0	0	0	1	10	11	1	10	11
Especialidad en Gestión del Riesgo y Manejo de Desastres	Instituto de Ciencias	Puebla	4	2	6	4	2	6	0	0	0	4	2	6
Especialidad en Ginecología y Obstetricia	Facultad de Medicina	Puebla	10	26	36	10	26	36	39	59	98	49	85	134
Especialidad en Imagenología Diagnóstica y Terapéutica	Facultad de Medicina	Puebla	7	10	17	7	10	17	55	31	86	62	41	103
Especialidad en Medicina de Urgencias	Facultad de Medicina	Puebla	25	18	43	25	18	43	42	34	76	67	52	119



INFORME DE MATRÍCULA

NOMBRE DE LA INSTITUCIÓN: BENEMÉRITA UNIVERSIDAD AUTÓNOMA DE PUEBLA

FECHA DE CAPTURA: 31/03/23

Informe Reportado del Semestre:

Informe Trimestral Reportado

Especialidad	Facultad	Municipio	Informe Reportado del Semestre:						Informe Trimestral Reportado					
			1°			2°			1°	2°	3°	4°		
			15-jul-23	16-dic-23		15-jul-23	16-dic-23		15-abr-23	15-jul-23	15-oct-23	15-ene-24		
Especialidad en Medicina del Enfermo en Estado Crítico	Facultad de Medicina	Puebla	0	0	0	0	0	0	2	1	3	2	1	3
Especialidad en Medicina del Trabajo y Ambiental	Facultad de Medicina	Puebla	4	2	6	4	2	6	7	5	12	11	7	18
Especialidad en Medicina Familiar	Facultad de Medicina	Puebla	18	50	68	18	50	68	51	66	117	69	116	185
Especialidad en Medicina Interna	Facultad de Medicina	Puebla	47	28	75	47	28	75	116	81	197	163	109	272
Especialidad en Neonatología	Facultad de Medicina	Puebla	0	0	0	0	0	0	3	7	10	3	7	10
Especialidad en Oftalmología	Facultad de Medicina	Puebla	0	0	0	0	0	0	18	10	28	18	10	28
Especialidad en Oncología Médica	Facultad de Medicina	Puebla	0	0	0	0	0	0	1	2	3	1	2	3
Especialidad en Otorrinolaringología	Facultad de Medicina	Puebla	0	0	0	0	0	0	9	6	15	9	6	15
Especialidad en Pediatría Médica	Facultad de Medicina	Puebla	24	40	64	24	40	64	38	81	119	62	121	183
Especialidad en Psiquiatría	Facultad de Medicina	Puebla	0	0	0	0	0	0	22	17	39	22	17	39
Especialidad en Tecnología e Inocuidad de los Alimentos	Facultad de Ciencias Químicas	Puebla	1	5	6	1	5	6	0	0	0	1	5	6
Especialidad en Traumatología y Ortopedia	Facultad de Medicina	Puebla	21	6	27	21	6	27	91	12	103	112	18	130
TOTAL			232	255	487	232	255	487	660	510	1,170	892	765	1,657

NIVEL	ESCUELA / FACULTAD / CENTRO / DES	MUNICIPIO	ASPIRANTES			NUEVO INGRESO			REINGRESO			MATRÍCULA TOTAL		
			H	M	Total	H	M	Total	H	M	Total	H	M	Total
			Maestría en Actividad Física y Deporte para el Bienestar Humano	Facultad de Cultura Física	Puebla	2	1	3	2	1	3	3	3	6
Maestría en Administración de Negocios Global	Facultad de Contaduría Pública	Puebla	6	7	13	6	7	13	7	8	15	13	15	28
Maestría en Administración de Servicios de la Salud	Facultad de Medicina	Puebla	1	7	8	1	7	8	3	9	12	4	16	20
Maestría en Antropología Social	Facultad de Filosofía y Letras	Puebla	2	6	8	2	6	8	0	0	0	2	6	8
Maestría en Antropología Sociocultural	Instituto de Ciencias Sociales y Humanidades	Puebla	0	7	7	0	7	7	2	4	6	2	11	13
Maestría en Artes	Facultad de Artes	Puebla	1	2	3	1	2	3	1	2	3	2	4	6
Maestría en Auditoría Gubernamental, Rendición de Cuentas y Gestión Estratégica	Instituto de Ciencias de Gobierno y desarrollo Estratégico	Puebla	5	4	9	5	4	9	0	6	6	5	10	15
Maestría en Ciencia y Tecnología de Alimentos	Facultad de Ciencias Químicas	Puebla	2	2	4	2	2	4	0	0	0	2	2	4
Maestría en Ciencias (en la Especialidad de Ciencia de Materiales)	Instituto de Física Ing. Luis Rivera Terrazas	Puebla	4	2	6	4	2	6	4	1	5	8	3	11
Maestría en Ciencias (Física Aplicada)	Facultad de Ciencias Físico Matemáticas	Puebla	10	4	14	10	4	14	26	11	37	36	15	51
Maestría en Ciencias (Física)	Instituto de Física Ing. Luis Rivera Terrazas	Puebla	6	8	14	6	8	14	3	1	4	9	9	18
Maestría en Ciencias (Matemáticas)	Facultad de Ciencias Físico Matemáticas	Puebla	5	0	5	5	0	5	7	5	12	12	5	17
Maestría en Ciencias (Microbiología)	Instituto de Ciencias	Puebla	8	16	24	8	16	24	5	11	16	13	27	40
Maestría en Ciencias Ambientales	Instituto de Ciencias	Puebla	3	11	14	3	11	14	4	10	14	7	21	28
Maestría en Ciencias Biológicas	Facultad de Ciencias Biológicas	Puebla	2	3	5	2	3	5	4	6	10	6	9	15
Maestría en Ciencias de Enfermería	Facultad de Enfermería	Puebla	6	14	20	6	14	20	0	10	10	6	24	30
Maestría en Ciencias de la Computación	Facultad de Ciencias de la Computación	Puebla	6	2	8	6	2	8	6	2	8	12	4	16
Maestría en Ciencias de la Electrónica	Facultad de Ciencias de la Electrónica	Puebla	6	2	8	6	2	8	8	0	8	14	2	16
Maestría en Ciencias del Lenguaje	Instituto de Ciencias Sociales y Humanidades	Puebla	0	0	0	0	0	0	7	11	18	7	11	18
Maestría en Ciencias Estomatológicas	Facultad de Estomatología	Puebla	0	0	0	0	0	0	10	27	37	10	27	37
Maestría en Ciencias Fisiológicas	Instituto de Fisiología	Puebla	0	4	4	0	4	4	8	11	19	8	15	23
Maestría en Ciencias Médicas e Investigación Clínica	Facultad de Medicina	Puebla	1	5	6	1	5	6	2	6	8	3	11	14
Maestría en Ciencias Políticas	Facultad de Ciencias Políticas y Sociales	Puebla	0	0	0	0	0	0	15	15	30	15	15	30
Maestría en Ciencias Químicas	Facultad de Ciencias Químicas	Puebla	5	2	7	5	2	7	12	14	26	17	16	33
Maestría en Conservación del Patrimonio Edificado	Facultad de Arquitectura	Puebla	2	1	3	2	1	3	2	2	4	4	3	7
Maestría en Derecho	Facultad de Derecho	Puebla	6	12	18	6	12	18	6	5	11	12	17	29
Maestría en Desarrollo Económico y Cooperación Internacional	Facultad de Economía	Puebla	10	16	26	10	16	26	0	0	0	10	16	26
Maestría en Diagnóstico y Rehabilitación Neuropsicológica	Facultad de Psicología	Puebla	0	0	0	0	0	0	8	16	24	8	16	24
Maestría en Dispositivos Semiconductores	Instituto de Ciencias	Puebla	0	0	0	0	0	0	5	5	10	5	5	10
Maestría en Economía	Facultad de Economía	Puebla	8	0	8	8	0	8	0	0	0	8	0	8
Maestría en Educación Matemática	Facultad de Ciencias Físico Matemáticas	Puebla	0	0	0	0	0	0	16	19	35	16	19	35
Maestría en Educación Superior	Facultad de Filosofía y Letras	Puebla	12	17	29	12	17	29	7	19	26	19	36	55
Maestría en Enseñanza del Inglés	Facultad de Lenguas	Puebla	0	0	0	0	0	0	4	11	15	4	11	15
Maestría en Estética y Arte	Facultad de Filosofía y Letras	Puebla	0	0	0	0	0	0	7	12	19	7	12	19
Maestría en Estudios Sociales: Trabajo, Regulación laboral y Organización	Facultad de Ciencias Políticas y Sociales	Puebla	0	0	0	0	0	0	7	6	13	7	6	13
Maestría en Estudios y Producción de la Imagen	Facultad de Ciencias de la Comunicación	Puebla	0	0	0	0	0	0	8	6	14	8	6	14
Maestría en Filosofía	Facultad de Filosofía y Letras	Puebla	9	3	12	9	3	12	4	1	5	13	4	17
Maestría en Gestión de las Pequeñas y Medianas Empresas	Facultad de Administración	Puebla	2	4	6	2	4	6	1	3	4	3	7	10
Maestría en Gestión del Turismo	Facultad de Administración	Puebla	0	0	0	0	0	0	4	4	8	4	4	8
Maestría en Gestión Organizacional	Facultad de Contaduría Pública	Puebla	7	7	14	7	7	14	3	8	11	10	15	25
Maestría en Historia	Instituto de Ciencias Sociales y Humanidades	Puebla	8	1	9	8	1	9	4	5	9	12	6	18
Maestría en Ingeniería	Facultad de Ingeniería	Puebla	0	0	0	0	0	0	32	6	38	32	6	38
Maestría en Ingeniería Electrónica con Opción en Instrumentación Electrónica	Facultad de Ciencias de la Electrónica	Puebla	11	2	13	11	2	13	14	0	14	25	2	27
Maestría en Ingeniería Química	Facultad de Ingeniería Química	Puebla	2	3	5	2	3	5	3	4	7	5	7	12
Maestría en Literatura Hispanoamericana	Facultad de Filosofía y Letras	Puebla	1	7	8	1	7	8	4	7	11	5	13	18
Maestría en Manejo Sostenible de Agroecosistemas	Instituto de Ciencias	Puebla	1	6	7	1	6	7	4	8	12	5	14	19



NOMBRE DE LA INSTITUCIÓN: BENEMÉRITA UNIVERSIDAD AUTÓNOMA DE PUEBLA

FECHA DE CAPTURA: 31/03/23

NIVEL	ESCUELA / FACULTAD / CENTRO / DES	MUNICIPIO	Informe Reportado del Semestre:						Informe Trimestral Reportado					
			1°			2°			1°	2°	3°	4°		
			15-jul-23	16-dic-23	15-abr-23	15-jul-23	15-oct-23	15-ene-24						
Maestría en Opinión Pública y Marketing Político	Instituto de Ciencias de Gobierno y desarrollo Estratégico	Puebla	10	5	15	10	5	15	9	5	14	19	10	29
Maestría en Ordenamiento del Territorio	Facultad de Arquitectura	Puebla	3	7	10	3	7	10	3	4	7	6	11	17
Maestría en Relaciones Internacionales y Derechos Humanos	Facultad de Ciencias Políticas y Sociales	Puebla	0	0	0	0	0	0	0	4	4	0	4	4
Maestría en Sociología	Instituto de Ciencias Sociales y Humanidades	Puebla	8	8	16	8	8	16	0	0	0	8	8	16
Maestría en Tecnologías en Materiales Avanzados	Instituto de Ciencias	Puebla	1	0	1	1	0	1	0	2	2	1	2	3
Maestría en Teoría y Práctica de las Artes Escénicas; Arte Dramático, Danza y Música	Facultad de Artes	Puebla	2	6	8	2	6	8	0	0	0	2	6	8
Maestría en Turismo, Turismo y Patrimonio	Instituto de Ciencias Sociales y Humanidades	Puebla	3	3	6	3	3	6	0	0	0	3	3	6
Maestría en Tributación	Facultad de Contaduría Pública	Puebla	4	6	10	4	6	10	7	4	11	11	10	21
TOTAL			191	223	414	191	222	413	299	339	638	490	561	1051
NIVEL	ESCUELA / FACULTAD / CENTRO / DES	MUNICIPIO	ASPIRANTES			NUEVO INGRESO			REINGRESO			MATRICULA TOTAL		
			H	M	Total	H	M	Total	H	M	Total	H	M	Total
Doctorado en Antropología Social	Facultad de Filosofía y Letras	Puebla	0	0	0	0	0	0	4	3	7	4	3	7
Doctorado en Ciencias (Especialidad en Ciencias de los Materiales)	Instituto de Física Ing. Luis Rivera Terrazas	Puebla	3	2	5	3	2	5	6	2	8	9	4	13
Doctorado en Ciencias (Física Aplicada)	Facultad de Ciencias Físico Matemáticas	Puebla	5	2	7	5	2	7	24	10	34	29	12	41
Doctorado en Ciencias (Física)	Instituto de Física Ing. Luis Rivera Terrazas	Puebla	0	0	0	0	0	0	8	1	9	8	1	9
Doctorado en Ciencias (Matemáticas)	Facultad de Ciencias Físico Matemáticas	Puebla	1	2	3	1	2	3	18	3	21	19	5	24
Doctorado en Ciencias (Microbiología)	Instituto de Ciencias	Puebla	1	2	3	1	2	3	1	6	7	2	8	10
Doctorado en Ciencias Ambientales	Instituto de Ciencias	Puebla	5	5	10	5	5	10	4	8	12	9	13	22
Doctorado en Ciencias de Gobierno y Política	Instituto de Ciencias de Gobierno y Desarrollo Estratégico	Puebla	4	3	7	4	3	7	11	14	25	15	17	32
Doctorado en Ciencias del Lenguaje	Instituto de Ciencias Sociales y Humanidades	Puebla	0	0	0	0	0	0	11	14	25	11	14	25
Doctorado en Ciencias Fisiológicas	Instituto de Fisiología	Puebla	7	4	11	7	4	11	12	5	17	19	9	28
Doctorado en Ciencias Químicas	Facultad de Ciencias Químicas	Puebla	2	4	6	2	4	6	9	16	25	11	20	31
Doctorado en Derecho	Facultad de Derecho	Puebla	3	2	5	3	2	5	1	1	2	4	3	7
Doctorado en Dispositivos Semiconductores	Instituto de Ciencias	Puebla	2	1	3	2	1	3	10	11	21	12	12	24
Doctorado en Economía Política del Desarrollo	Facultad de Economía	Puebla	0	0	0	0	0	0	12	16	28	12	16	28
Doctorado en Educación Matemática	Facultad de Ciencias Físico Matemáticas	Puebla	0	0	0	0	0	0	5	3	8	5	3	8
Doctorado en Estudios Históricos	Instituto de Ciencias Sociales y Humanidades	Puebla	0	0	0	0	0	0	4	4	8	4	4	8
Doctorado en Estudios Socioterritoriales	Instituto de Ciencias Sociales y Humanidades	Puebla	11	14	25	11	14	25	7	13	20	18	27	45
Doctorado en Filosofía Contemporánea	Facultad de Filosofía y Letras	Puebla	0	0	0	0	0	0	20	8	28	20	8	28
Doctorado en Ingeniería del Lenguaje y del Conocimiento	Facultad de Ciencias de la Computación	Puebla	4	1	5	4	1	5	14	1	15	18	2	20
Doctorado en Ingeniería Química	Facultad de Ingeniería Química	Puebla	0	0	0	0	0	0	7	14	21	7	14	21
Doctorado en Investigación Aplicada a la Industria	Facultad de Ciencias de la Electrónica	Puebla	3	0	3	3	0	3	2	0	2	5	0	5
Doctorado en Investigación e Innovación Educativas	Facultad de Filosofía y Letras	Puebla	0	0	0	0	0	0	3	25	28	3	25	28
Doctorado en Literatura Hispánica	Facultad de Filosofía y Letras	Puebla	0	0	0	0	0	0	5	10	15	5	10	15
Doctorado en Procesos Territoriales	Facultad de Arquitectura	Puebla	4	9	13	4	9	13	13	5	18	17	14	31
Doctorado en Sistemas y Ambientes Educativos	Facultad de Ciencias de la Electrónica	Puebla	0	0	0	0	0	0	3	9	12	3	9	12
Doctorado en Sociología	Instituto de Ciencias Sociales y Humanidades	Puebla	0	0	0	0	0	0	16	16	32	16	16	32
Doctorado Interinstitucional en Economía Social Solidaria	Facultad de Economía	Puebla	0	0	0	0	0	0	7	6	13	7	6	13
TOTAL			55	51	106	55	51	106	237	224	461	282	275	567
TOTAL DEL CAMPUS			25,651	31,007	56,658	10,160	9,695	19,855	32,823	36,718	69,541	42,983	46,413	89,396
NOMBRE DEL CAMPUS:	Facultad de Ciencias Agrícolas y Pecuarias (Tezcutlán)								MATRICULA					
NIVEL	ESCUELA / FACULTAD / CENTRO / DES	MUNICIPIO	ASPIRANTES			NUEVO INGRESO			REINGRESO			MATRICULA TOTAL		
			H	M	Total	H	M	Total	H	M	Total	H	M	Total
Licenciatura en Ingeniería Agrohidráulica	Facultad de Ciencias Agrícolas y Pecuarias	Tezcutlán	17	14	31	13	5	18	45	24	69	58	29	87
Licenciatura en Ingeniería Agronómica en Recursos Renovables	Facultad de Ciencias Agrícolas y Pecuarias	Tezcutlán	12	17	29	10	5	15	6	6	12	16	11	27
Licenciatura en Ingeniería en Agronomía	Facultad de Ciencias Agrícolas y Pecuarias	Tezcutlán	44	28	72	28	13	41	0	0	0	28	19	47
TOTAL			73	59	132	51	23	74	51	30	81	102	53	155
TOTAL DEL CAMPUS			73	59	132	51	23	74	51	30	81	102	53	155



INFORME DE MATRÍCULA

NOMBRE DE LA INSTITUCIÓN: BENEMÉRITA UNIVERSIDAD AUTÓNOMA DE PUEBLA

FECHA DE CAPTURA: 31/03/23

Informe Reportado del Semestre:	
1°	2°
15-jul-23	16-dic-23

Informe Trimestral Reportado			
1°	2°	3°	4°
15-abr-23	15-jul-23	15-oct-23	15-ene-24

NOMBRE DEL CAMPUS:	NIVEL	ESCUELA / FACULTAD / CENTRO / DES	MUNICIPIO	ASPIRANTES			NUEVO INGRESO			REINGRESO			MATRÍCULA TOTAL			
				H	M	Total	H	M	Total	H	M	Total	H	M	Total	
Facultad de Ciencias Agrícolas y Pecuarias (Tlatauquepec)														MATRÍCULA		
UCENCIATURA				H	M	Total	H	M	Total	H	M	Total	H	M	Total	
Licenciatura en Ingeniería Agrónoma y Zootecnista		Facultad de Ciencias Agrícolas y Pecuarias	Tlatauquepec	43	42	85	29	21	50	75	55	130	104	76	180	
TOTAL				43	42	85	29	21	50	75	55	130	104	76	180	
TOTAL DEL CAMPUS				43	42	85	29	21	50	75	55	130	104	76	180	
Facultad de Ciencias Agrícolas y Pecuarias (Tecamachalco)														MATRÍCULA		
MAESTRÍA				H	M	Total	H	M	Total	H	M	Total	H	M	Total	
Maestría en Ciencias en Recursos Fitogenéticos Potenciales para la Agricultura		Facultad de Ciencias Agrícolas y Pecuarias	Tecamachalco	0	0	0	0	0	0	2	4	6	2	4	6	
TOTAL				0	0	0	0	0	0	2	4	6	2	4	6	
TOTAL DEL CAMPUS				0	0	0	0	0	0	2	4	6	2	4	6	
Facultad de Medicina Veterinaria y Zootecnia (Tecamachalco)														MATRÍCULA		
UCENCIATURA				H	M	Total	H	M	Total	H	M	Total	H	M	Total	
Licenciatura en Medicina Veterinaria y Zootecnia		Facultad de Medicina Veterinaria y Zootecnia	Tecamachalco	380	513	893	135	210	345	626	753	1,379	761	963	1,724	
Licenciatura en Fauna Silvestre		Facultad de Medicina Veterinaria y Zootecnia	Tecamachalco	23	39	62	13	15	28	2	3	5	15	18	33	
TOTAL				403	552	955	148	225	373	628	756	1,384	776	981	1,757	
TOTAL DEL CAMPUS				403	552	955	148	225	373	628	756	1,384	776	981	1,757	
Facultad de Medicina Veterinaria y Zootecnia (Tecamachalco)														MATRÍCULA		
ESPECIALIDAD				H	M	Total	H	M	Total	H	M	Total	H	M	Total	
Especialidad en Medicina Interna y Cirugía en Perros y Gatos		Facultad de Medicina Veterinaria y Zootecnia	Tecamachalco	4	4	8	4	4	8	0	0	0	4	4	8	
TOTAL				4	4	8	4	4	8	0	0	0	4	4	8	
TOTAL DEL CAMPUS				4	4	8	4	4	8	0	0	0	4	4	8	
Facultad de Medicina Veterinaria y Zootecnia (Tecamachalco)														MATRÍCULA		
MAESTRÍA				H	M	Total	H	M	Total	H	M	Total	H	M	Total	
Maestría en Producción Animal Sostenible		Facultad de Medicina Veterinaria y Zootecnia	Tecamachalco	5	2	7	5	2	7	0	3	3	5	5	10	
TOTAL				5	2	7	5	2	7	0	3	3	5	5	10	
TOTAL DEL CAMPUS				5	2	7	5	2	7	0	3	3	5	5	10	
TOTAL DEL CAMPUS				412	558	970	157	231	388	628	759	1,387	785	990	1,775	
Complejo Regional Centro - Tecamachalco														MATRÍCULA		
UCENCIATURA				H	M	Total	H	M	Total	H	M	Total	H	M	Total	
Licenciatura en Ingeniería Agroindustrial		Complejo Regional Centro - Tecamachalco	Tecamachalco	27	25	52	10	13	23	39	43	82	49	56	105	
Licenciatura en Ingeniería Agrónoma y Zootecnia		Complejo Regional Centro - Tecamachalco	Tecamachalco	0	0	0	0	0	0	27	10	37	27	10	37	
Licenciatura en Administración de Empresas		Complejo Regional Centro Sede Acatzingo	Acatzingo	31	49	80	24	37	61	48	67	115	72	104	176	
Licenciatura en Ingeniería Agroindustrial		Complejo Regional Centro sede Los Reyes de Juárez	Los Reyes de Juárez	0	0	0	0	0	0	5	7	12	5	7	12	
Licenciatura en Ingeniería Agrónoma y Zootecnia		Complejo Regional Centro sede Los Reyes de Juárez	Los Reyes de Juárez	71	53	124	49	25	74	49	43	92	98	68	166	
Licenciatura en Ingeniería en Automatización y Electrónica		Complejo Regional Centro Sede San José Chiapa	San José Chiapa	84	25	109	57	17	74	167	25	192	224	42	266	
Licenciatura en Ingeniería en Procesos y Gestión Industrial		Complejo Regional Centro Sede San José Chiapa	San José Chiapa	31	34	65	24	21	45	59	71	130	83	92	175	
Licenciatura en Ingeniería en Sistemas y Tecnologías de la Información Industrial		Complejo Regional Centro Sede San José Chiapa	San José Chiapa	50	19	69	26	10	36	78	30	108	104	40	144	
Licenciatura en Arquitectura		Complejo Regional Centro Sede Tepeaca	Tepeaca	81	38	119	56	20	76	83	92	175	139	52	191	
Licenciatura en Negocios Internacionales		Complejo Regional Centro Sede Tepeaca	Tepeaca	26	37	63	14	27	41	17	44	61	31	71	102	
Licenciatura en Administración y Dirección de Pequeñas y Medianas Empresas		Complejo Regional Centro Sede Tepeaca	Tepeaca	6	28	34	4	18	22	8	27	35	12	45	57	
Licenciatura en Derecho		Complejo Regional Centro Sede Acajete	Acajete	18	32	50	11	21	32	13	16	29	24	37	61	
TOTAL				425	340	765	275	209	484	593	415	1,008	868	624	1,492	
TOTAL DEL CAMPUS				425	340	765	275	209	484	593	415	1,008	868	624	1,492	
Complejo Regional Mixteca - Atlixco														MATRÍCULA		
UCENCIATURA				H	M	Total	H	M	Total	H	M	Total	H	M	Total	
Licenciatura en Administración de Empresas		Complejo Regional Mixteca - Atlixco	Atlixco	44	55	99	30	35	65	66	118	184	96	153	249	
Licenciatura en Administración Turística		Complejo Regional Mixteca - Atlixco	Atlixco	32	64	96	20	31	51	52	168	220	72	199	271	
Licenciatura en Contaduría Pública		Complejo Regional Mixteca - Atlixco	Atlixco	36	63	99	24	37	61	66	90	156	90	127	217	
Licenciatura en Administración de Empresas		Complejo Regional Mixteca Sede Chiautla de Tapia	Chiautla de Tapia	12	15	27	6	10	16	19	33	52	25	43	68	
Licenciatura en Contaduría Pública		Complejo Regional Mixteca Sede Chiautla de Tapia	Chiautla de Tapia	0	0	0	0	0	0	4	7	11	4	7	11	
Licenciatura en Biotecnología		Complejo Regional Mixteca Sede Ixtúcar de Matamoros	Ixtúcar de Matamoros	0	0	0	0	0	0	19	23	42	19	23	42	
Licenciatura en Ingeniería Agroindustrial		Complejo Regional Mixteca Sede Ixtúcar de Matamoros	Ixtúcar de Matamoros	0	0	0	0	0	0	13	6	19	13	6	19	
Licenciatura en Química Farmacobiología		Complejo Regional Mixteca Sede Ixtúcar de Matamoros	Ixtúcar de Matamoros	43	63	106	23	30	53	10	24	34	33	54	87	
TOTAL				187	260	427	103	143	246	249	469	718	352	612	964	
TOTAL DEL CAMPUS				187	260	427	103	143	246	249	469	718	352	612	964	



INFORME DE MATRÍCULA

NOMBRE DE LA INSTITUCIÓN: BENEMÉRITA UNIVERSIDAD AUTÓNOMA DE PUEBLA

FECHA DE CAPTURA: 31/03/23

Informe Reportado del Semestre:		
1°	2°	
15-jul-23	16-dic-23	

Informe Trimestral Reportado			
1°	2°	3°	4°
15-abr-23	15-jul-23	15-oct-23	15-ene-24

NOMBRE DEL CAMPUS:	NIVEL	ESCUELA / FACULTAD / CENTRO / DES	MUNICIPIO	ASPIRANTES			NUEVO INGRESO			REINGRESO			MATRÍCULA TOTAL		
				H	M	Total	H	M	Total	H	M	Total	H	M	Total
Licenciatura en Enfermería		Complejo Regional Nororiental - Teziutlán	Teziutlán	51	161	212	21	48	69	32	190	222	53	238	291
Licenciatura en Estomatología		Complejo Regional Nororiental - Teziutlán	Teziutlán	50	135	185	25	87	112	83	204	287	108	291	399
Licenciatura en Fisioterapia		Complejo Regional Nororiental - Teziutlán	Teziutlán	58	76	134	32	32	64	71	150	221	103	182	285
Licenciatura en Medicina General y Comunitaria		Complejo Regional Nororiental - Teziutlán	Teziutlán	67	147	214	36	52	88	247	427	674	283	479	762
Licenciatura en Nutrición Clínica		Complejo Regional Nororiental - Teziutlán	Teziutlán	26	69	95	19	50	69	28	143	171	47	193	240
Licenciatura en Psicología		Complejo Regional Nororiental - Teziutlán	Teziutlán	44	85	129	25	44	69	39	119	158	64	163	227
Licenciatura en Gestión Territorial e Identidad Biocultural		Complejo Regional Nororiental Sede Cuetzalan	Cuetzalan	9	12	21	8	6	14	1	2	3	9	8	17
Licenciatura en Administración de Empresas		Complejo Regional Nororiental Sede Libres	Libres	17	42	59	8	25	33	22	41	63	30	66	96
Licenciatura en Contaduría Pública		Complejo Regional Nororiental Sede Libres	Libres	17	32	49	10	16	26	26	50	76	36	66	102
Licenciatura en Derecho		Complejo Regional Nororiental Sede Libres	Libres	31	57	88	22	39	61	66	109	175	88	148	236
Licenciatura en Administración de Empresas		Complejo Regional Nororiental Sede Zacapoaxtla	Zacapoaxtla	8	20	28	3	14	17	14	28	42	17	42	59
Licenciatura en Contaduría Pública		Complejo Regional Nororiental Sede Zacapoaxtla	Zacapoaxtla	15	24	39	11	16	27	28	54	82	39	70	109
TOTAL				393	860	1,253	220	439	659	697	1,517	2,174	877	1,946	2,823
TSU / PA				27	35	62	27	31	58	34	61	95	61	92	153
TOTAL DEL CAMPUS				420	895	1,315	247	460	707	691	1,578	2,269	938	2,038	2,976

NOMBRE DEL CAMPUS:	NIVEL	ESCUELA / FACULTAD / CENTRO / DES	MUNICIPIO	ASPIRANTES			NUEVO INGRESO			REINGRESO			MATRÍCULA TOTAL		
				H	M	Total	H	M	Total	H	M	Total	H	M	Total
Licenciatura en Administración de Empresas		Complejo Regional Norte - Chignahuapan	Chignahuapan	17	37	54	10	29	39	31	70	101	41	99	140
Licenciatura en Administración Turística		Complejo Regional Norte - Chignahuapan	Chignahuapan	7	29	36	6	20	26	10	52	63	16	73	89
Licenciatura en Derecho		Complejo Regional Norte - Chignahuapan	Chignahuapan	27	67	94	20	39	59	57	81	138	77	120	197
Licenciatura en Derecho		Complejo Regional Norte Sede Huauchihango	Huauchihango	17	51	68	10	31	41	46	73	119	56	104	160
Licenciatura en Arquitectura		Complejo Regional Norte Sede Huauchihango	Huauchihango	39	19	58	21	13	34	47	42	89	68	55	123
Licenciatura en Administración de Empresas		Complejo Regional Norte Sede Huauchihango	Huauchihango	4	21	25	2	16	18	4	6	10	6	22	28
Licenciatura en Contaduría Pública		Complejo Regional Norte Sede Tetela de Ocampo	Tetela de Ocampo	0	0	0	0	0	0	0	1	1	0	1	1
Licenciatura en Enfermería		Complejo Regional Norte Sede Tetela de Ocampo	Tetela de Ocampo	12	53	65	10	40	50	29	86	115	39	126	165
Licenciatura en Ingeniería Agroforestal		Complejo Regional Norte Sede Tetela de Ocampo	Tetela de Ocampo	20	12	32	17	9	26	28	21	49	45	30	75
Licenciatura en Arquitectura		Complejo Regional Norte Sede Zacatlán	Zacatlán	62	33	95	33	21	54	78	65	143	111	86	197
Licenciatura en Contaduría Pública		Complejo Regional Norte Sede Zacatlán	Zacatlán	9	18	27	8	11	19	4	7	11	12	18	30
Licenciatura en Diseño Gráfico		Complejo Regional Norte Sede Zacatlán	Zacatlán	23	37	60	12	24	36	12	21	33	24	45	69
TOTAL				237	377	614	149	253	402	346	526	872	495	779	1,274
TOTAL DEL CAMPUS				237	377	614	149	253	402	346	526	872	495	779	1,274

NOMBRE DEL CAMPUS:	NIVEL	ESCUELA / FACULTAD / CENTRO / DES	MUNICIPIO	ASPIRANTES			NUEVO INGRESO			REINGRESO			MATRÍCULA TOTAL		
				H	M	Total	H	M	Total	H	M	Total	H	M	Total
Licenciatura en Administración de Empresas		Complejo Regional Sur - Tehuacán	Tehuacán	46	92	138	35	59	94	115	216	331	150	275	425
Licenciatura en Arquitectura		Complejo Regional Sur - Tehuacán	Tehuacán	110	57	167	59	30	89	224	130	354	283	160	443
Licenciatura en Ciencias Políticas		Complejo Regional Sur - Tehuacán	Tehuacán	21	24	45	14	12	26	44	45	89	58	57	115
Licenciatura en Comunicación		Complejo Regional Sur - Tehuacán	Tehuacán	41	54	95	28	33	61	87	109	196	115	142	257
Licenciatura en Contaduría Pública		Complejo Regional Sur - Tehuacán	Tehuacán	44	55	99	29	29	58	18	36	54	47	65	112
Licenciatura en Derecho		Complejo Regional Sur - Tehuacán	Tehuacán	91	148	239	50	78	128	218	333	551	268	411	679
Licenciatura en Diseño Gráfico		Complejo Regional Sur - Tehuacán	Tehuacán	57	71	128	26	39	65	78	112	190	104	151	255
Licenciatura en Estomatología		Complejo Regional Sur - Tehuacán	Tehuacán	46	147	193	28	83	111	103	318	421	131	401	532
Licenciatura en Medicina		Complejo Regional Sur - Tehuacán	Tehuacán	423	818	1,241	52	55	107	298	400	698	350	455	805
Licenciatura en Nutrición Clínica		Complejo Regional Sur - Tehuacán	Tehuacán	28	68	96	23	46	69	33	142	175	56	188	244
Licenciatura en Readaptación y Activación Física		Complejo Regional Sur - Tehuacán	Tehuacán	15	17	32	11	14	25	11	16	27	22	30	52
TOTAL				922	1,551	2,473	355	478	833	1,229	1,857	3,086	1,584	2,335	3,919

NOMBRE DEL CAMPUS:	NIVEL	ESCUELA / FACULTAD / CENTRO / DES	MUNICIPIO	ASPIRANTES			NUEVO INGRESO			REINGRESO			MATRÍCULA TOTAL		
				H	M	Total	H	M	Total	H	M	Total	H	M	Total
Profesional Asociado en Imagenología		Complejo Regional Sur - Tehuacán	Tehuacán	26	45	71	9	19	28	22	52	74	31	71	102
TOTAL				26	45	71	9	19	28	22	52	74	31	71	102
TOTAL DEL CAMPUS				948	1,596	2,544	364	497	861	1,251	1,909	3,160	1,615	2,406	4,021
TOTAL MATRÍCULA ESCOLARIZADA				31,072	38,606	69,678	13,613	14,018	27,631	39,341	46,386	85,727	52,954	60,404	113,358

INFORME DE MATRÍCULA

NOMBRE DE LA INSTITUCIÓN: BENEMÉRITA UNIVERSIDAD AUTÓNOMA DE PUEBLA

FECHA DE CAPTURA: 31/03/23

Informe Reportado del Semestre:

Informe Trimestral Reportado

1°	2°
15-jul-23	16-dic-23

1°	2°	3°	4°
15-abr-23	15-jul-23	15-oct-23	15-ene-24

MODALIDAD: NO ESCOLARIZADA

NOMBRE DEL CAMPUS:	Puebla	MUNICIPIO	ASPIRANTES			NUEVO INGRESO			REINGRESO			MATRÍCULA TOTAL			
			H	M	Total	H	M	Total	H	M	Total	H	M	Total	
LICENCIATURA SEMIESCOLARIZADO	ESCUELA / FACULTAD / CENTRO / DES														
Licenciatura en Administración de Empresas	Facultad de Administración	Puebla	104	157	261	75	122	197	195	304	499	270	426	696	
Licenciatura en Comunicación	Facultad de Comunicación	Puebla	55	59	114	35	36	71	80	107	187	115	143	258	
Licenciatura en Periodismo	Facultad de Comunicación	Puebla	20	15	35	11	11	22	19	21	40	30	32	62	
Licenciatura en Contaduría Pública	Facultad de Contaduría Pública	Puebla	65	129	194	33	68	101	96	198	294	129	266	395	
Licenciatura en Derecho	Facultad de Derecho	Puebla	85	89	174	62	69	131	191	233	424	253	302	555	
Licenciatura en Readaptación y Activación Física	Facultad de Cultura Física	Puebla	21	29	50	15	22	37	35	35	70	50	57	107	
TOTAL			350	478	828	231	328	559	616	898	1,514	847	1,226	2,073	

NOMBRE DEL CAMPUS:	Complejo Regional Centro sede San Salvador El Seco	MUNICIPIO	ASPIRANTES			NUEVO INGRESO			REINGRESO			MATRÍCULA TOTAL		
			H	M	Total	H	M	Total	H	M	Total	H	M	Total
BACHILLERATO Y LICENCIATURA A DISTANCIA	ESCUELA / FACULTAD / CENTRO / DES													
Bachillerato General	Preparatoria a Distancia de Tehuacán, Puebla del Complejo Regional Sur	Tehuacán	40	74	114	18	30	48	19	34	53	37	64	101
Licenciatura en Administración de Empresas	Facultad de Administración	Puebla	119	151	270	90	97	187	141	192	333	231	289	520
Licenciatura en Negocios Internacionales	Facultad de Administración	Puebla	116	155	271	65	84	149	59	106	165	124	190	314
Licenciatura en Comunicación	Facultad de Comunicación	Puebla	26	21	47	11	15	26	21	24	45	32	39	71
Licenciatura en Mercadotecnia y Medios Digitales	Facultad de Comunicación	Puebla	79	99	178	45	64	109	40	91	131	85	155	240
Licenciatura en Administración y Dirección de Pequeñas y Medianas Empresas	Facultad de Contaduría Pública	Puebla	95	140	235	59	93	152	53	108	161	112	201	313
Licenciatura en Contaduría Pública	Facultad de Contaduría Pública	Puebla	91	145	236	64	89	153	77	203	280	141	292	433
Licenciatura en Contaduría y Finanzas Públicas	Facultad de Contaduría Pública	Puebla	99	134	233	59	73	132	53	99	152	112	172	284
Licenciatura en Derecho	Facultad de Derecho	Puebla	824	1,308	2,132	85	107	192	177	251	428	262	358	620
Licenciatura en Procesos Educativos	Facultad de Filosofía y Letras	Puebla	27	102	129	16	76	92	5	38	43	21	114	135
TOTAL			1,516	2,329	3,845	512	728	1,240	645	1,146	1,791	1,157	1,874	3,031

LICENCIATURA ABIERTA	Facultad de Lenguas	Puebla	ASPIRANTES			NUEVO INGRESO			REINGRESO			MATRÍCULA TOTAL		
			H	M	Total	H	M	Total	H	M	Total	H	M	Total
Licenciatura en la Enseñanza de la Lengua - Inglés			6	12	18	5	12	17	8	26	34	13	38	51
TOTAL			6	12	18	5	12	17	8	26	34	13	38	51

TOTAL MATRÍCULA NO ESCOLARIZADA

TOTAL MATRÍCULA DE LA INSTITUCIÓN

1,872	2,819	4,691	748	1,068	1,816	1,269	2,070	3,339	2,017	2,138	4,155	6,155
32,944	41,425	74,369	14,361	15,086	29,447	40,610	48,456	89,066	54,907	143,973	118,513	



DR. JOSÉ JAIME VÉZQUEZ LÓPEZ
RESPONSABLE DE LLENADO

