

Morelia, Michoacán, a 11 de julio de 2023  
**Coordinación de Planeación, Infraestructura  
y Fortalecimiento Universitario de la UMSNH**  
Oficio 387/2023

**Dra. Carmen Enedina Rodríguez Armenta**  
Directora General de Educación Superior  
Universitaria de la SEP  
**Presente.**

En cumplimiento con lo establecido en el Artículo 34, Fracción III del PEF, ejercicio fiscal 2023, referente a la matrícula de las universidades públicas e informes sobre la misma a entregar a la federación, me permito remitir a Usted, los formatos debidamente requisitados correspondientes a la Auditoría a la Matrícula del primer semestre de 2023 de nuestra Institución, así como el informe de resultados de la Auditoría Externa practicada por la Universidad Autónoma de Occidente en representación de la AMOCVIES.

Sin otro particular, aprovecho la ocasión para enviarle un cordial saludo.

**ATENTAMENTE**



**M.I. Cindy Lara Gómez**  
Coordinadora de Planeación, Infraestructura y Fortalecimiento Institucional de la UMSNH

COORDINACIÓN DE  
PLANEACIÓN, INFRAESTRUCTURA Y  
FORTALECIMIENTO UNIVERSITARIO  
AUDITORÍA



CLG/hm

## Sistema de Control de Gestión

DGESUI-2023-003509-1

<b>Referencia</b>		<b>Area emisora</b>	Universidad Michoacana de San Nicolás de Hidalgo	<b>Area que recibe</b>	Dirección de Planeación y Evaluación
<b>Síntesis</b>	DPyE/E-233498, Of. 387/2023, (388/2023), envían los formatos debidamente requisitados correspondiente a la Auditoría de la Matricula del primer semestre 2023, Informe de Resultados de la Auditoría Externa practicada por la Universidad de Occidente en representación de AMOCVIES, así como copia del oficio 388/2023, dirigido a la Dip. Flora Tania Cruz Santos de la Cámara de Diputados. *garh				
<b>Tipo de documento</b> Oficio	<b>Fecha de documento</b> 11/07/2023	<b>Fecha de recepción</b> 12/07/2023 01:32:00 p. m.		<b>Fecha compromiso</b> 18/07/2023	<b>Estado</b> En Proceso
<b>Remitente:</b>	Universidad Michoacana de San Nicolás de Hidalgo Cindy Lara Gómez Coordinadora Coordinación de Planeación, Infraestructura y Fortalecimiento Universitario				
<b>Dirigido A:</b>	Dirección de Planeación y Evaluación				
<b>Con copia A:</b>					
<b>Documento:</b>	E-233498.pdf; E-233498-5.pdf; E-233498-6.pdf; E-233498-1.pdf; E-233498-3.pdf; E-233498-7.pdf; E-233498-2.pdf; E-233498-4.pdf				



Morelia, Michoacán, a 11 de julio de 2023  
**Coordinación de Planeación, Infraestructura  
y Fortalecimiento Universitario de la UMSNH**  
Oficio 388/2023

**Dip. Flora Tania Cruz Santos**  
Presidenta de la Comisión de Educación de la  
Cámara de Diputados de la LXV Legislatura  
Presente.

En cumplimiento con lo establecido en el Artículo 34, Fracción III del PEF, ejercicio fiscal 2023, referente a la matrícula de las universidades públicas e informes sobre la misma a entregar a la federación, me permito remitir a Usted, los formatos debidamente requisitados correspondientes a la Auditoría a la Matrícula del primer semestre de 2023 de nuestra Institución, así como el informe de resultados de la Auditoría Externa practicada por la Universidad Autónoma de Occidente en representación de la AMOCVIES.

Sin otro particular, aprovecho la ocasión para enviarle un cordial saludo.

**ATENTAMENTE**

**M.I. Cindy Lara Gómez**  
Coordinadora de Planeación, Infraestructura y Fortalecimiento Institucional de la UMSNH



COORDINACIÓN DE  
PLANEACIÓN, INFRAESTRUCTURA Y  
FORTALECIMIENTO UNIVERSITARIO  
DE LA UMSNH

PODER LEGISLATIVO  
FEDERAL  
H. CÁMARA DE DIPUTADOS

2023 JUL 12 AM 12:08

OFICIALIA DE PARTES  
RECIBIDO

C.c.p. Dra. Carmen Enedina Rodríguez Armenta. Directora General de Educación Superior Universitaria. Presente  
CLG/ihm



# Asociación Mexicana de Órganos de Control y Vigilancia en Instituciones de Educación Superior, A. C.

**DRA. YARABÍ ÁVILA GONZÁLEZ**  
**RECTORA DE LA UNIVERSIDAD MICHOACANA**  
**DE SAN NICOLÁS DE HIDALGO**  
**P R E S E N T E:**

Con base en las disposiciones del Presupuesto de Egresos de la Federación para el Ejercicio Fiscal 2023; las consideraciones en relación a la matrícula emitidas por la SEP y su solicitud para que la AMOCVIES, A.C. auditara el Primer informe semestral de matrícula y su variación con respecto al año anterior, la Universidad Autónoma de Occidente fue designada como Auditor Externo AMOCVIES, A.C. para efectuar la auditoría a la matrícula de la Universidad Michoacana de San Nicolás de Hidalgo.

## **OBJETIVO**

Verificar la confiabilidad de los datos reportados en los informes de matrícula del primer semestre en cumplimiento de las disposiciones que aplican del artículo 35, fracción III, del Presupuesto de Egresos de la Federación para el ejercicio fiscal 2023.

## **ALCANCES**

Recibida la información de la matrícula conforme a las indicaciones y formatos determinados por la SEP, cuyo contenido es responsabilidad de la Dirección de Control Escolar de la Universidad Michoacana de San Nicolás de Hidalgo, se analizó de la siguiente manera.

- I. Se revisó el cálculo de la muestra de los expedientes escolares de alumnos con base en la fórmula proporcionada por AMOCVIES, A.C., la estratificación se realizó por programa educativo. El total de matrícula de la Universidad reportado en el informe DGESUI-SEP es de 47,998 alumnos y la muestra que se revisó es de 106 expedientes escolares.
- II. La auditoría consistió en la confrontación de la evidencia que soporta las cifras de la matrícula reportadas en el Primer informe semestral de matrícula con base en el esquema determinado por la AMOCVIES, A.C., comprometiéndose a presentar los resultados de dicha auditoría externa con todo profesionalismo, imparcialidad y objetividad.

9

J



# Asociación Mexicana de Órganos de Control y Vigilancia en Instituciones de Educación Superior, A. C.

## RESULTADOS

### 1. Soporte de aspirantes a la Institución.

Los programas educativos de la institución cuentan con soporte documental electrónico de los aspirantes registrados en el *Informe DGESUI-SEP*.

### 2. Análisis de duplicidad de alumnos registrados en la base de datos.

El 100% de los 47,998 alumnos no presenta duplicidad.

### 3. Concordancia entre las cifras del *Informe DGESUI-SEP* y la base de datos de Servicios Escolares.

Se encontró un 100% de concordancia entre las cifras de matrícula reportada en el Informe DGESUI-SEP (aspirantes, nuevo ingreso, reingreso y matrícula total) con la base de datos de la matrícula de la Dirección de Control Escolar.

### 4. Concordancia entre el sexo y nombre del alumno en la base de datos de Servicios Escolares.

Existe concordancia entre el sexo y nombre del alumno en la base de datos de la Dirección de Control Escolar.

### 5. Concordancia entre las cifras del *Informe DGESUI-SEP* y la *Estadística 911*.

No Aplica

### 6. Revisión de expedientes escolares de alumnos registrados.

Los expedientes escolares de los alumnos de la muestra revisada cuentan con el 100% de los documentos señalados en la normativa correspondiente.

### 7. Resumen de matrícula.

Resumen de matrícula reportada con base en el informe DGESUI-SEP y fecha de corte al 30 de marzo de 2023.

Nivel	Matrícula de nuevo ingreso	Matrícula de reingreso	Total
Media Superior	90	10,108	10,198
TSU/PA	0	3	3
Licenciatura	1,119	34,934	36,053
Especialidad	0	292	292
Maestría	177	648	825
Doctorado	80	547	627
<b>Total</b>	<b>1,466</b>	<b>46,532</b>	<b>47,998</b>

4

J



# Asociación Mexicana de Órganos de Control y Vigilancia en Instituciones de Educación Superior, A. C.

## 8. Variación de la matrícula.

Se encontró que la variación entre los indicadores de matrícula de la Universidad Michoacana de San Nicolás de Hidalgo a la fecha de corte con respecto al año anterior (marzo de 2023 / marzo de 2022) es por la cantidad de 1,857 alumnos, como se muestra en el cuadro siguiente:

Nivel	Matrícula total actual de acuerdo al informe DGESUI-SEP de 30 de marzo de 2023	Matrícula total del año pasado de acuerdo al Informe de auditoría externa de 30 de marzo de 2022	Variación
Media Superior	10,198	9,361	837
TSU/PA	3	6	-3
Licenciatura	36,053	35,062	991
Especialidad	292	325	-33
Maestría	825	794	31
Doctorado	627	593	34
<b>Total</b>	<b>47,998</b>	<b>46,141</b>	<b>1,857</b>

Porcentaje de variación global de la matrícula: 4.02%

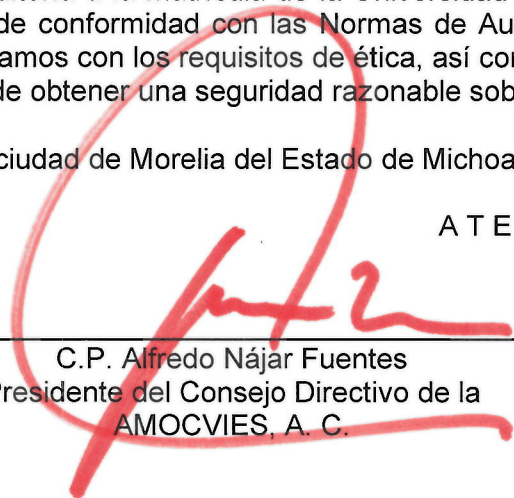
## CONCLUSIÓN


De acuerdo al objetivo de la auditoría, se desprende que la información emitida por la Universidad Michoacana de San Nicolás de Hidalgo es razonablemente confiable, determinando un 100% de concordancia entre los datos contenidos en el Primer informe semestral de matrícula 2023 en consideración al Artículo 35, fracción III, del Presupuesto de Egresos de la Federación 2023 y las evidencias presentadas por la Institución.


La auditoría a la matrícula de la Universidad Michoacana de San Nicolás de Hidalgo, se llevó a cabo de conformidad con las Normas de Auditoría para Atestiguar. Dichas normas exigen que cumplamos con los requisitos de ética, así como que planifiquemos y ejecutemos la auditoría con el fin de obtener una seguridad razonable sobre la información que se reportará a la SEP.

En la ciudad de Morelia del Estado de Michoacán, México, a 30 de junio de 2023.

ATENTAMENTE

  
C.P. Alfredo Nájjar Fuentes  
Presidente del Consejo Directivo de la  
AMOCVIES, A. C.

  
M.C. Fabiola Judith Robles Machado  
Contralora Universitaria de la Universidad  
Autónoma de Occidente



Morelia, Michoacán, a 11 de julio de 2023  
**Coordinación de Planeación, Infraestructura  
y Fortalecimiento Universitario de la UMSNH**  
Oficio 389/2023

**Dra. Carmen Enedina Rodríguez Armenta**  
Directora General de Educación Superior  
Universitaria e Intercultural (DGESUI)  
**Presente.**

En cumplimiento a lo que establece el PEF del ejercicio 2023, en el artículo 34, fracción III, que a la letra dice: Las instituciones públicas de educación superior estarán obligadas a la práctica de auditoría externa de su matrícula, debiendo enviar los resultados de ésta, así como un informe semestral específico sobre la ampliación de la misma, tanto a la Cámara de Diputados como a la Secretaría de Educación Pública. Me permito enviar a Usted, el informe semestral específico sobre la ampliación de la matrícula para el primer semestre 2023.

Variación de la Matrícula reportada en el primer semestre (enero – junio de 2022 con corte al 30 de marzo de 2022 y la reportada en el semestre actual del semestre enero – junio de 2023, con corte al 30 de marzo del 2023.

NIVEL EDUCATIVO	Matrícula Total actual de acuerdo al informe DGSU-SEP al 30 de marzo del 2023	Matrícula Total actual de acuerdo al informe DGSU-SEP al 30 de marzo del 2022	VARIACION %	
Media Superior	10,198	9,361	837	8.941%
TSU/PA	3	6	-3	-50.000%
Licenciatura	36,053	35,062	991	2.826%
Especialidad	292	325	-33	-10.154%
Maestría	825	794	31	3.904%
Doctorado	627	593	34	5.734%
<b>TOTAL</b>	<b>47,998</b>	<b>46,141</b>	<b>1,857</b>	<b>4.025%</b>

En el Nivel Medio Superior (Bachillerato) se observa un crecimiento en la matrícula de 8.941% (837), de tal manera que actualmente la operación de un nuevo plan de estudios es un factor que pudo haber influido en el incremento de la matrícula.



En el Nivel Técnico Superior Universitario (TSU) PA, hubo un decremento de 3 estudiantes, representando una disminución del 50%. Lo anterior puede responder al hecho que se han ofertado más Licenciatura en áreas que son afines.

En el Nivel Superior (Licenciatura) se obtuvo un incremento del 2.826% (991), lo anterior indica que la oferta educativa diversificada de la institución, la difusión de los programas en diversos medios de comunicación y el prestigio de esta Casa de Estudios son factores que influyen en la elección e interés de la población estudiantil para formar parte de la Comunidad Nicolaita. Pudo haber influido también el hecho de que ya se quedó atrás el tema de las restricciones por la Pandemia Covid-19.

En el Posgrado (Especialidad) se presentó un aparente decremento del 10.154% (33), ya que por las fechas de corte para implementar la 1er auditoria de matrícula 2023 que se hizo al 30 de marzo del año en curso, toda vez que se tenía el ciclo de inscripciones en proceso, estando sin completar la correspondiente inscripción 90 alumnos (aproximadamente) de este nivel educativo.

Respecto a la Maestría se presenta un crecimiento del 3.904% (31), en este sentido es importante mencionar que hay programas generacionales y en este ciclo escolar no corresponde el ingreso a los mismos, en estos, se abrirá la convocatoria para ingresar en marzo de 2022 o bien en septiembre del mismo año. Cabe destacar que en últimos años se ha dado oportunidad que los alumnos de Licenciatura en algunos programas educativos tienen la posibilidad de titularse por acreditación parcial de Maestría, siendo interesante para ellos mismos.

En el Doctorado se observa un incremento del 5.734%, (34), el aumento en el número de estudiantes, en parte es por la calidad de los programas de posgrado, toda vez que más del 60% de los mismos se encuentran inscritos en el Programa Nacional de Posgrados de Calidad (PNPC).






Como se puede observar, de manera global, la Variación de Matrícula muestra un aumento significativo del 4.025% (1857), lo que refleja una aceptación y confianza de la población en la Universidad Michoacana de San Nicolás de Hidalgo, misma que se encuentra entre las principales Universidades a nivel Nacional. Destaco que hoy en día se fortalece con la llegada de una nueva administración con la firme intención de resaltar el humanismo.

Sin otro particular, aprovecho la ocasión para enviarle un cordial saludo.

**Atentamente**

  
**M.I. Cindy Lara Gómez**

Coordinadora de Planeación, Infraestructura  
y Fortalecimiento Universitario



COORDINACIÓN DE  
PLANEACIÓN, INFRAESTRUCTURA Y  
FORTALECIMIENTO UNIVERSITARIO  
R E C T O R Í A

**INFORME DE MATRÍCULA**

**NOMBRE DE LA INSTITUCIÓN: UNIVERSIDAD MICHOACANA DE SAN NICOLÁS DE HIDALGO**

FECHA DE CAPTURA: 30 DE MARZO DE 2023

Informe Reportado del Semestre:	
1°	2°

Informe Trimestral Reportado			
1°	2°	3°	4°

**MODALIDAD: ESCOLARIZADA**

NOMBRE DEL CAMPUS: MORELIA				MATRÍCULA											
NIVEL	ESCUELA / FACULTAD / CENTRO / DES	MUNICIPIO	ASPIRANTES (5)			NUEVO INGRESO			REINGRESO			MATRICULA TOTAL			
			H	M	Total	H	M	Total	H	M	Total	H	M	Total	
MEDIA SUPERIOR															
BACHILLERATO	Colegio Primitivo y Nacional de San Nicolás de Hidalgo	MORELIA (1)	29	25	54	12	9	21	739	933	1,672	751	942	1,693	
BACHILLERATO	Escuela Preparatoria "Ing. Pascual Ortíz Rubio"	MORELIA (1)	0	0	0	5	4	9	944	1,195	2,139	949	1,199	2,148	
BACHILLERATO	Escuela Preparatoria "Isaac Arriaga"	MORELIA (1)	0	0	0	8	3	11	548	662	1,210	556	665	1,221	
BACHILLERATO	Escuela Preparatoria "José Ma. Morelos y Pavon"	MORELIA (1)	0	0	0	6	10	16	575	645	1,220	581	655	1,236	
BACHILLERATO	Escuela Preparatoria "Melchor Ocampo"	MORELIA (1)	0	0	0	4	5	9	475	593	1,068	479	598	1,077	
TÉCNICO EN ENFERMERÍA	Facultad de Salud Pública y Enfermería	MORELIA	0	0	0	4	14	18	170	568	738	174	582	756	
<b>TOTAL</b>			<b>29</b>	<b>25</b>	<b>54</b>	<b>39</b>	<b>45</b>	<b>84</b>	<b>3,451</b>	<b>4,596</b>	<b>8,047</b>	<b>3,490</b>	<b>4,641</b>	<b>8,131</b>	

TSU / PA														
NIVEL	ESCUELA / FACULTAD / CENTRO / DES	MUNICIPIO	ASPIRANTES (5)			NUEVO INGRESO			REINGRESO			MATRICULA TOTAL		
			H	M	Total	H	M	Total	H	M	Total	H	M	Total
TÉCNICO EN SEGURIDAD PÚBLICA (3)	FAC. DE DERECHO Y CS. SOCIALES	MORELIA	0	0	0	0	0	0	2	1	3	2	1	3
<b>TOTAL</b>			<b>0</b>	<b>0</b>	<b>0</b>	<b>0</b>	<b>0</b>	<b>0</b>	<b>2</b>	<b>1</b>	<b>3</b>	<b>2</b>	<b>1</b>	<b>3</b>

LICENCIATURA														
NIVEL	ESCUELA / FACULTAD / CENTRO / DES	MUNICIPIO	ASPIRANTES (5)			NUEVO INGRESO			REINGRESO			MATRICULA TOTAL		
			H	M	Total	H	M	Total	H	M	Total	H	M	Total
Licenciatura en Biología	FAC. DE BIOLOGIA	MORELIA	1	0	1	1	1	2	270	360	630	271	361	632
Licenciatura como Cirujano Dentista	FAC. DE ODONTOLOGIA	MORELIA	415	961	1,376	204	485	689	793	1,577	2,370	997	2,062	3,059
Licenciatura como Ingeniero Electricista	FAC. DE INGENIERIA ELECTRICA	MORELIA	1	0	1	2	1	3	187	22	209	189	23	212
Licenciatura como Ingeniero en Tecnología de la Madera	FAC. DE ING EN TEC DE LA MADERA	MORELIA	0	0	0	0	0	0	14	16	30	14	16	30
Licenciatura como Ingeniero Químico	FAC. DE INGENIERIA QUIMICA	MORELIA	1	0	1	1	1	2	315	299	614	316	300	616
Licenciatura como Médico Cirujano	FAC. DE CS. MEDICAS Y BIOLOGIC	MORELIA	0	0	0	0	0	0	196	292	488	196	292	488
Licenciatura como Médico Cirujano y Partero	FAC. DE CS. MEDICAS Y BIOLOGIC	MORELIA	0	0	0	0	0	0	782	1,118	1,900	782	1,118	1,900
Licenciatura como Médico Veterinario Zootecnista	FAC. DE MED. VETERINARIA Y ZOO	MORELIA	0	0	0	0	0	0	686	777	1,463	686	777	1,463
Licenciatura como Químico Farmacobiólogo	FACULTAD DE QUIMICOFARMACOBIOLOGIA	MORELIA	0	0	0	22	19	41	847	1,418	2,265	869	1,437	2,306
Licenciatura en Administración	FAC. DE CONTADURIA Y CS ADMINIS	MORELIA	1	1	2	2	4	6	383	597	980	385	601	986
Licenciatura en Actuaría y Ciencia de Datos (3)	FAC. DE CS. FISICO MATEMATICAS	MORELIA	0	0	0	0	0	0	11	14	25	11	14	25
Licenciatura en Arquitectura	FAC. DE ARQUITECTURA	MORELIA	0	2	2	2	4	6	1,048	828	1,876	1,050	832	1,882
Licenciatura en Artes Visuales	FAC. POPULAR DE BELLAS ARTES	MORELIA	0	0	0	0	0	0	95	186	281	95	186	281
Licenciatura en Biotecnología (3)	INST. DE INV. QUIMICOBIOLOGICAS	MORELIA	0	0	0	0	0	0	147	213	360	147	213	360
Licenciatura en Ciencias Físico Matemáticas	FAC. DE CS. FISICO MATEMATICAS	MORELIA	0	0	0	0	0	0	143	64	207	143	64	207
Licenciatura en Comunicación	FAC. DE LETRAS	MORELIA	0	0	0	0	0	0	138	141	279	138	141	279
Licenciatura en Contaduría	FAC. DE CONTADURIA Y CS ADMINIS	MORELIA	2	1	3	4	5	9	505	708	1,213	509	713	1,222
Licenciatura en Danza	FAC. POPULAR DE BELLAS ARTES	MORELIA	0	0	0	0	0	0	9	62	71	9	62	71
Licenciatura en Derecho	FAC. DE DERECHO Y CS. SOCIALES	MORELIA	0	1	1	1	0	1	1,447	2,145	3,592	1,448	2,145	3,593
Licenciatura en Economía	FAC. DE ECONOMIA	MORELIA	0	0	0	0	0	0	208	173	381	208	173	381
Licenciatura en Turismo Sostenible y Desarrollo Local	FAC. DE ECONOMIA	MORELIA	0	0	0	0	0	0	8	35	43	8	35	43
Licenciatura en Enfermería	FAC. DE ENFERMERIA	MORELIA	0	0	0	0	2	2	421	1,769	2,190	421	1,771	2,192
Licenciatura en Filosofía	FAC. DE FILOSOFIA	MORELIA	0	0	0	0	0	0	61	41	102	61	41	102
Licenciatura en Historia	FAC. DE HISTORIA	MORELIA	0	0	0	2	1	3	145	93	238	147	94	241
Licenciatura en Informática Administrativa	FAC. DE CONTADURIA Y CS ADMINIS	MORELIA	0	0	0	2	0	2	120	74	194	122	74	196
Licenciatura en Ingeniería Ambiental (3)	FAC. DE BIOLOGIA	MORELIA	0	0	0	0	0	0	73	140	213	73	140	213

2023  
 30/03/2023  
 10

Licenciatura en Ingeniería Civil	FAC. DE INGENIERIA CIVIL	MORELIA	0	0	0	25	8	33	1,090	307	1,397	1,115	315	1,430
Licenciatura en Ingeniería Electrónica	FAC. DE INGENIERIA ELECTRICA	MORELIA	1	0	1	2	1	3	107	15	122	109	16	125
Licenciatura en Ingeniería en Computación	FAC. DE INGENIERIA ELECTRICA	MORELIA	1	0	1	3	0	3	257	46	303	260	46	306
Licenciatura en Ingeniería en Energía y Sustentabilidad (3)	FAC. DE MECÁNICA	MORELIA	0	0	0	0	0	0	49	24	73	49	24	73
Licenciatura en Ingeniería en Innovación Tecnológica de Materiales (3)	FAC. DE ING EN TEC DE LA MADERA	MORELIA	1	2	3	1	2	3	45	24	69	46	26	72
Licenciatura en Ingeniería Mecánica	FAC. DE INGENIERIA MECANICA	MORELIA	230	14	244	139	8	147	405	43	448	544	51	595
Licenciatura en Ingeniería Mecatrónica	FAC. DE INGENIERIA MECANICA	MORELIA	166	29	195	99	14	113	235	37	272	334	51	385
Licenciatura en Lengua y Literaturas Hispánicas	FAC. DE LETRAS	MORELIA	0	0	0	0	0	0	45	154	199	45	154	199
Licenciatura en Música (Opciones terminales) (4)	FAC. POPULAR DE BELLAS ARTES	MORELIA	0	0	0	0	0	0	66	45	111	66	45	111
Licenciatura en Mercadotecnia	FAC. DE CONTADURIA Y CS ADMINIS	MORELIA	0	0	0	1	2	3	216	323	539	217	325	542
Licenciatura en Nutrición	FAC. DE CS. MEDICAS Y BIOLOGIC	MORELIA	0	0	0	0	0	0	107	404	511	107	404	511
Licenciatura en Fisioterapia y Rehabilitación	FAC. DE CS. MEDICAS Y BIOLOGIC	MORELIA	0	0	0	0	0	0	27	40	67	27	40	67
Licenciatura en Psicología	FAC. DE PSICOLOGIA	MORELIA	0	0	0	3	3	6	380	1,089	1,469	383	1,092	1,475
Licenciatura en Salud Pública	FAC. DE ENFERMERIA Y SALUD PÚBLICA	MORELIA	0	0	0	0	0	0	104	299	403	104	299	403
Licenciatura en Seguridad Pública y Ciencias Forenses (3)	FAC. DE DERECHO Y CS. SOCIALES	MORELIA	0	0	0	0	0	0	330	441	771	330	441	771
Licenciatura en Teatro	FAC. POPULAR DE BELLAS ARTES	MORELIA	0	0	0	0	0	0	24	47	71	24	47	71
<b>TOTAL</b>			<b>820</b>	<b>1,011</b>	<b>1,831</b>	<b>516</b>	<b>561</b>	<b>1,077</b>	<b>12,539</b>	<b>16,500</b>	<b>29,039</b>	<b>13,055</b>	<b>17,061</b>	<b>30,116</b>

ESPECIALIDAD			H	M	Total	H	M	Total	H	M	Total	H	M	Total
Especialidad en Anestesiología	FAC. DE CS. MEDICAS Y BIOLOGIC	MORELIA	0	0	0	0	0	0	9	13	22	9	13	22
Especialidad en Cirugía General	FAC. DE CS. MEDICAS Y BIOLOGIC	MORELIA	2	4	6	0	0	0	7	9	16	7	9	16
Especialidad en Cirugía Pediátrica.	FAC. DE CS. MEDICAS Y BIOLOGIC	MORELIA	3	0	3	0	0	0	3	0	3	3	0	3
Especialidad en Derecho Penal	FAC. DE DERECHO Y CS. SOCIALES	MORELIA	0	0	0	0	0	0	0	0	0	0	0	0
Especialidad en Derecho del Trabajo	FAC. DE DERECHO Y CS. SOCIALES	MORELIA	0	0	0	0	0	0	1	3	4	1	3	4
Especialidad en Endodoncia	FAC. DE ODONTOLOGIA	MORELIA	0	0	0	0	0	0	6	18	24	6	18	24
Especialidad en Geriátria	FAC. DE CS. MEDICAS Y BIOLOGIC	MORELIA	5	5	10	0	0	0	9	10	19	9	10	19
Especialidad en Medicina Crítica	FAC. DE CS. MEDICAS Y BIOLOGIC	MORELIA	2	0	2	0	0	0	0	1	1	0	1	1
Especialidad en Medicina Crítica Pediátrica	FAC. DE CS. MEDICAS Y BIOLOGIC	MORELIA	1	2	3	0	0	0	0	2	2	0	2	2
Especialidad en Medicina Familiar	FAC. DE CS. MEDICAS Y BIOLOGIC	MORELIA	18	21	39	0	0	0	31	46	77	31	46	77
Especialidad en Medicina Interna	FAC. DE CS. MEDICAS Y BIOLOGIC	MORELIA	4	3	7	0	0	0	8	5	13	8	5	13
Especialidad en Neonatología	FAC. DE CS. MEDICAS Y BIOLOGIC	MORELIA	0	1	1	0	0	0	0	1	1	0	1	1
Especialidad en Ortodoncia	FAC. DE ODONTOLOGIA	MORELIA	0	0	0	0	0	0	5	30	35	5	30	35
Especialidad en Ortopedia	FAC. DE CS. MEDICAS Y BIOLOGIC	MORELIA	10	0	10	0	0	0	16	3	19	16	3	19
Especialidad en Oncología pediátrica	FAC. DE CS. MEDICAS Y BIOLOGIC	MORELIA	0	2	2	0	0	0	0	0	0	0	0	0
Especialidad en Pediatría	FAC. DE CS. MEDICAS Y BIOLOGIC	MORELIA	3	8	11	0	0	0	7	18	25	7	18	25
Especialidad en Restauración de Sitios y Monumentos	FAC. DE ARQUITECTURA	MORELIA	0	0	0	0	0	0	3	5	8	3	5	8
Especialidad en Urgencias Médicas	FAC. DE CS. MEDICAS Y BIOLOGIC	MORELIA	4	5	9	0	0	0	17	6	23	17	6	23
<b>TOTAL</b>			<b>52</b>	<b>51</b>	<b>103</b>	<b>0</b>	<b>0</b>	<b>0</b>	<b>122</b>	<b>170</b>	<b>292</b>	<b>122</b>	<b>170</b>	<b>292</b>

MAESTRÍA			H	M	Total	H	M	Total	H	M	Total	H	M	Total
Maestría en Administración	FAC DE CONTADURIA Y CS ADMINIS	MORELIA	7	5	12	6	4	10	14	18	32	20	22	42
Maestría en Arquitectura, Investigación y Restauración de Sitios y Monumentos	FAC. DE ARQUITECTURA	MORELIA	0	0	0	0	0	0	0	0	0	0	0	0
Maestría en Arquitectura y Patrimonio Cultural	FAC. DE ARQUITECTURA	MORELIA	0	0	0	0	0	0	2	4	6	2	4	6
Maestría en Ciencias Biológicas (3)	FAC. DE BIOLOGIA	MORELIA/URUAPAN	16	16	32	12	9	21	15	13	28	27	22	49
Maestría en Ciencias de la Salud	FAC. DE CS. MEDICAS Y BIOLOGIC	MORELIA	7	10	17	4	8	12	4	2	6	8	10	18
Maestría en Ciencias en Biología Experimental	INST. DE INV. QUIMICOBIOLOGICAS	MORELIA	2	7	9	2	4	6	5	11	16	7	15	22
Maestría en Ciencias en Desarrollo Regional	INST. DE INVEST. ECON. Y EMPRE	MORELIA	8	16	24	2	3	5	2	4	6	4	7	11
Maestría en Ciencias en Ecología Integrativa.	INST. DE INVEST. DE REC. NATUR	MORELIA	2	1	3	2	0	2	2	3	5	4	3	7
Maestría en Ciencias en el Área de Física	INST. DE FISICA Y MATEMATICAS	MORELIA	8	0	8	5	0	5	4	5	9	9	5	14
Maestría en Ciencias en Ingeniería Ambiental (3)	FAC. DE BIOLOGIA	MORELIA	0	0	0	0	0	0	14	15	29	14	15	29
Maestría en Ciencias en Ingeniería Eléctrica	FAC. DE INGENIERIA ELECTRICA	MORELIA	14	2	16	6	2	8	20	3	23	26	5	31
Maestría en Ciencias en Ingeniería Física	FACULTAD DE CS. FISICO MATEMATICAS	MORELIA	0	0	0	0	0	0	11	4	15	11	4	15
Maestría en Ciencias en Ingeniería Mecánica	FAC. DE INGENIERIA MECANICA	MORELIA	6	6	12	4	4	8	11	2	13	15	6	21
Maestría en Ciencias en Ingeniería Química	FAC. DE INGENIERIA QUIMICA	MORELIA	5	0	5	4	0	4	7	5	12	11	5	16
Maestría en Ciencias en Negocios Internacionales	INST. DE INVEST. ECON. Y EMPRE	MORELIA	14	22	36	4	8	12	4	10	14	8	18	26
Maestría en Asuntos Públicos para la Sustentabilidad	Facultad de Economía "Vasco de Quiroga"	MORELIA	0	0	0	0	0	0	4	0	4	4	0	4
Maestría en Ciencias Matemáticas	INST. DE FISICA Y MATEMATICAS	MORELIA	9	2	11	9	2	11	8	4	12	17	6	23
Maestría en Ciencias Químicas	INST. DE INV. QUIMICOBIOLOGICAS	MORELIA	3	2	5	3	1	4	6	3	9	9	4	13
Maestría en Ciencias y Tecnología de la Madera	FAC DE ING EN TEC DE LA MADERA	MORELIA	3	3	6	1	1	2	6	1	7	7	2	9

Carp

Maestría en Defensa del Contribuyente	FAC DE CONTADURIA Y CS ADMINIS	MORELIA	0	0	0	0	0	0	19	13	32	19	13	32
Maestría en Derecho (opciones terminales)(4)	FAC. DE DERECHO Y CS. SOCIALES	MORELIA	0	0	0	0	0	0	30	34	64	30	34	64
Maestría en Derecho de la Información	FAC. DE DERECHO Y CS. SOCIALES	MORELIA	4	7	11	4	5	9	0	0	0	4	5	9
Maestría en Derecho Electoral	FAC. DE DERECHO Y CS. SOCIALES	MORELIA	0	0	0	0	0	0	0	1	1	0	1	1
Maestría en Desarrollo Tecnológico en Sistemas de Producción Animal	FAC. DE MED. VETERINARIA Y ZOO	MORELIA	0	0	0	0	0	0	0	0	0	0	0	0
Maestría en Desarrollo y Sustentabilidad	FAC. DE ECONOMIA	MORELIA	0	0	0	0	0	0	1	3	4	1	3	4
Maestría en Diseño Avanzado.	FAC. DE ARQUITECTURA	MORELIA	0	0	0	0	0	0	16	15	31	16	15	31
Maestría en Enfermería (opciones terminales) (4)	FACULTAD DE ENFERMERIA	MORELIA	0	0	0	0	0	0	4	26	30	4	26	30
Maestría en Enseñanza de la Historia	INST. DE INVEST. HISTORICAS	MORELIA	0	0	0	0	0	0	8	9	17	8	9	17
Maestría en Estudios del Discurso	FACULTAD DE LETRAS	MORELIA	5	6	11	5	6	11	0	0	0	5	6	11
Maestría en Estudios Psicoanalíticos	FACULTAD DE PSICOLOGIA	MORELIA	0	0	0	0	0	0	1	2	3	1	2	3
Maestría en Filosofía de la Cultura	FAC. DE FILOSOFIA	MORELIA	5	1	6	0	0	0	13	9	22	13	9	22
Maestría en Fiscal	FAC DE CONTADURIA Y CS ADMINIS	MORELIA	0	0	0	0	0	0	33	34	67	33	34	67
Maestría en Geociencias y Planificación del Territorio	INST INVS EN CSC DE LA TIERRA	MORELIA	5	3	8	3	3	6	3	6	9	6	9	15
Maestría en Historia (Opciones terminales) (4)	FAC. DE HISTORIA/INST. INVES. HISTÓRICAS	MORELIA	0	0	0	0	0	0	5	8	13	5	8	13
Maestría en Infraestructura del Transporte en la Rama de las Vías	FAC. DE INGENIERIA CIVIL	MORELIA	0	0	0	0	0	0	11	7	18	11	7	18
Maestría en Ingeniería en el Área de Estructuras	FAC. DE INGENIERIA CIVIL	MORELIA	5	2	7	5	2	7	4	1	5	9	3	12
Maestría en Metalurgia y Ciencias de los Materiales	INST. DE INVEST. EN METAL Y MAT.	MORELIA	8	12	20	8	11	19	7	5	12	15	16	31
Maestría en Políticas Públicas	INST. DE INVEST. ECON. Y EMPRE	MORELIA	3	3	6	3	3	6	3	7	10	6	10	16
Maestría en Producción Agropecuaria (Opciones terminales) (4)	INST. INV. AGROP. Y FORESTALES	MORELIA	1	4	5	1	2	3	2	5	7	3	7	10
Maestría en Ingeniería de los Recursos Hídricos	FAC. DE INGENIERIA CIVIL	MORELIA	4	2	6	4	2	6	1	1	2	5	3	8
Maestría en Psicología	FACULTAD DE PSICOLOGIA	MORELIA	0	0	0	0	0	0	11	20	31	11	20	31
<b>TOTAL</b>			<b>144</b>	<b>132</b>	<b>276</b>	<b>97</b>	<b>80</b>	<b>177</b>	<b>311</b>	<b>313</b>	<b>624</b>	<b>408</b>	<b>393</b>	<b>801</b>

DOCTORADO			H	M	Total	H	M	Total	H	M	Total	H	M	Total
Doctorado en Administración	FAC DE CONTADURIA Y CS ADMINIS	MORELIA	0	0	0	0	0	0	18	19	37	18	19	37
Doctorado en Arquitectura	FAC. DE ARQUITECTURA	MORELIA	3	1	4	3	1	4	4	1	5	7	2	9
Doctorado en Diseño Aplicado	FAC. DE ARQUITECTURA	MORELIA	0	0	0	0	0	0	3	5	8	3	5	8
Doctorado en Arte y Cultura	FACULTAD DE LETRAS	MORELIA	0	0	0	0	0	0	3	12	15	3	12	15
Doctorado en Ciencias Biológicas (Opciones terminales)(3)(4)	FAC. DE BIOLOGIA	MORELIA	4	9	13	2	4	6	27	22	49	29	26	55
Doctorado en Ciencias de la Salud y Farmaceutica	Facultad de Químico Farmacobiología/ Facultad de Salud Pública y Enfermería	MORELIA	1	1	2	1	1	2	1	6	7	2	7	9
Doctorado en Ciencias Jurídicas	FAC. DE DERECHO Y CS. SOCIALES	MORELIA	15	9	24	13	9	22	9	4	13	22	13	35
Doctorado en Ciencias del Desarrollo Regional	INST. DE INVEST. ECON. Y EMPRE	MORELIA	10	7	17	3	3	6	10	13	23	13	16	29
Doctorado en Ciencias en Biología Experimental	INST. DE INV. QUIMICOBIOLOGICAS	MORELIA	0	2	2	0	2	2	5	11	16	5	13	18
Doctorado en Desarrollo y Sustentabilidad	FAC. DE ECONOMIA	MORELIA	0	0	0	0	0	0	6	14	20	6	14	20
Doctorado en Ciencias en el Área de Física	INST. DE FISICA Y MATEMATICAS	MORELIA	1	0	1	0	0	0	10	3	13	10	3	13
Doctorado en Ciencias en Ingeniería Eléctrica (opciones terminales) (4)	FAC. DE INGENIERIA ELECTRICA	MORELIA	3	1	4	1	1	2	6	3	9	7	4	11
Doctorado en Ciencias en Ingeniería Física	FACULTAD DE CS. FISICO MATEMATICAS	MORELIA	3	0	3	3	0	3	15	2	17	18	2	20
Doctorado en Ciencias en Ingeniería Mecánica	FAC. DE INGENIERIA MECANICA	MORELIA	4	0	4	2	0	2	17	7	24	19	7	26
Doctorado en Ciencias en Ingeniería Química	FAC. DE INGENIERIA QUIMICA	MORELIA	0	1	1	0	1	1	24	21	45	24	22	46
Doctorado en Ciencias en Metalurgia y Ciencias de los Materiales	INST. DE INVEST. EN METAL Y MAT.	MORELIA	4	2	6	4	2	6	27	17	44	31	19	50
Doctorado en Ciencias en Negocios Internacionales	INST. DE INVEST. ECON. Y EMPRE	MORELIA	4	4	8	3	2	5	11	16	27	14	18	32
Doctorado en Ciencias Matemáticas	INST. DE FISICA Y MATEMATICAS	MORELIA	5	0	5	4	0	4	24	3	27	28	3	31
Doctorado en Ciencias Químicas	INST. DE INV. QUIMICOBIOLOGICAS	MORELIA	1	0	1	1	0	1	12	11	23	13	11	24
Doctorado en Ciencias y Tecnología de la Madera	FAC DE ING EN TEC DE LA MADERA	MORELIA	4	1	5	2	1	3	9	3	12	11	4	15
Doctorado en Derecho	FAC. DE DERECHO Y CS. SOCIALES	MORELIA	0	0	0	0	0	0	1	4	5	1	4	5
Doctorado en Economía Social Solidaria	FAC. DE ECONOMIA	MORELIA	2	0	2	1	0	1	3	2	5	4	2	6
Doctorado en Filosofía	INSTITUTO DE INV. FILOSOFICAS	MORELIA	0	0	0	0	0	0	16	4	20	16	4	20
Doctorado en Historia	INST. DE INVEST. HISTORICAS	MORELIA	0	0	0	0	0	0	17	12	29	17	12	29
Doctorado en Ingeniería Civil	FAC. DE INGENIERIA CIVIL	MORELIA	0	0	0	0	0	0	13	5	18	13	5	18
Doctorado en Políticas Públicas	INST. DE INVEST. ECON. Y EMPRE	MORELIA	13	6	19	4	2	6	10	6	16	14	8	22
Doctorado en Estudios Psicosociales	FACULTAD DE PSICOLOGIA	MORELIA	0	0	0	0	0	0	8	8	16	8	8	16
Doctorado en Psicología (Interinstitucional)	FACULTAD DE PSICOLOGIA	MORELIA	2	12	14	0	4	4	2	2	4	2	6	8
<b>TOTAL</b>			<b>79</b>	<b>56</b>	<b>135</b>	<b>47</b>	<b>33</b>	<b>80</b>	<b>311</b>	<b>236</b>	<b>547</b>	<b>358</b>	<b>269</b>	<b>627</b>
<b>TOTAL DEL CAMPUS</b>			<b>1,124</b>	<b>1,275</b>	<b>2,399</b>	<b>699</b>	<b>719</b>	<b>1,418</b>	<b>16,736</b>	<b>21,816</b>	<b>38,552</b>	<b>17,435</b>	<b>22,535</b>	<b>39,970</b>

NOMBRE DEL CAMPUS: TANGANTZICUARO				MATRÍCULA		
NIVEL	ESCUELA / FACULTAD / CENTRO / DES	MUNICIPIO	ASPIRANTES	NUEVO INGRESO	REINGRESO	MATRICULA TOTAL

Cand

LICENCIATURA			H	M	Total	H	M	Total	H	M	Total	H	M	Total
LICENCIATURA MÉDICO CIRUJANO (6)	FAC. DE CS. MEDICAS Y BIOLOGIC	TANGANZICUARO/ZAMORA	0	0	0	0	0	0	10	8	18	10	8	18
LICENCIATURA MÉDICO CIRUJANO Y PARTERO (6)	FAC. DE CS. MEDICAS Y BIOLOGIC	TANGANZICUARO/ZAMORA	0	0	0	0	0	0	43	53	96	43	53	96
<b>TOTAL</b>			<b>0</b>	<b>0</b>	<b>0</b>	<b>0</b>	<b>0</b>	<b>0</b>	<b>53</b>	<b>61</b>	<b>114</b>	<b>53</b>	<b>61</b>	<b>114</b>
<b>TOTAL DEL CAMPUS</b>			<b>0</b>	<b>0</b>	<b>0</b>	<b>0</b>	<b>0</b>	<b>0</b>	<b>53</b>	<b>61</b>	<b>114</b>	<b>53</b>	<b>61</b>	<b>114</b>

NOMBRE DEL CAMPUS: APATZINGAN				MATRÍCULA										
NIVEL	ESCUELA / FACULTAD / CENTRO / DES	MUNICIPIO	ASPIRANTES			NUEVO INGRESO			REINGRESO			MATRICULA TOTAL		
LICENCIATURA			H	M	Total	H	M	Total	H	M	Total	H	M	Total
Licenciatura como Ingeniero Agrónomo Horticultor	FAC. DE CIENCIAS AGROPECUARIAS	APATZINGAN	0	0	0	0	0	0	109	47	156	109	47	156
Licenciatura en Administración de Empresas Agropecuarias	FAC. DE CIENCIAS AGROPECUARIAS	APATZINGAN	0	0	0	0	0	0	2	2	4	2	2	4
<b>TOTAL</b>			<b>0</b>	<b>0</b>	<b>0</b>	<b>0</b>	<b>0</b>	<b>0</b>	<b>111</b>	<b>49</b>	<b>160</b>	<b>111</b>	<b>49</b>	<b>160</b>
<b>TOTAL DEL CAMPUS</b>			<b>0</b>	<b>0</b>	<b>0</b>	<b>0</b>	<b>0</b>	<b>0</b>	<b>111</b>	<b>49</b>	<b>160</b>	<b>111</b>	<b>49</b>	<b>160</b>

Maestría			H	M	Total	H	M	Total	H	M	Total	H	M	Total
Maestría en Agricultura Protegida	FAC. DE CIENCIAS AGROPECUARIAS	APATZINGAN	0	0	0	0	0	0	2	2	4	2	2	4
<b>TOTAL</b>			<b>0</b>	<b>0</b>	<b>0</b>	<b>0</b>	<b>0</b>	<b>0</b>	<b>2</b>	<b>2</b>	<b>4</b>	<b>2</b>	<b>2</b>	<b>4</b>
<b>TOTAL DEL CAMPUS</b>			<b>0</b>	<b>0</b>	<b>0</b>	<b>0</b>	<b>0</b>	<b>0</b>	<b>113</b>	<b>51</b>	<b>164</b>	<b>113</b>	<b>51</b>	<b>164</b>

NOMBRE DEL CAMPUS: CIUDAD HIDALGO				MATRÍCULA										
NIVEL	ESCUELA / FACULTAD / CENTRO / DES	MUNICIPIO	ASPIRANTES			NUEVO INGRESO			REINGRESO			MATRICULA TOTAL		
LICENCIATURA			H	M	Total	H	M	Total	H	M	Total	H	M	Total
Licenciatura como Ingeniero en Tecnología de la Madera	FAC DE ING EN TEC DE LA MADERA	CIUDAD HIDALGO	0	0	0	0	0	0	15	10	25	15	10	25
Licenciatura en Administración	FAC DE CONTADURIA Y CS ADMINIS	CIUDAD HIDALGO	0	0	0	1	0	1	27	35	62	28	35	63
Licenciatura en Contaduría	FAC DE CONTADURIA Y CS ADMINIS	CIUDAD HIDALGO	0	0	0	0	0	0	13	46	59	13	46	59
Licenciatura en Derecho	FAC. DE DERECHO Y CIENCIAS SOCIALES	CIUDAD HIDALGO	0	0	0	0	0	0	62	127	189	62	127	189
Licenciatura en Psicología	FAC. DE PSICOLOGÍA	CIUDAD HIDALGO	0	0	0	0	0	0	18	86	104	18	86	104
<b>TOTAL</b>			<b>0</b>	<b>0</b>	<b>0</b>	<b>1</b>	<b>0</b>	<b>1</b>	<b>135</b>	<b>304</b>	<b>439</b>	<b>136</b>	<b>304</b>	<b>440</b>
<b>TOTAL DEL CAMPUS</b>			<b>0</b>	<b>0</b>	<b>0</b>	<b>1</b>	<b>0</b>	<b>1</b>	<b>135</b>	<b>304</b>	<b>439</b>	<b>136</b>	<b>304</b>	<b>440</b>

NOMBRE DEL CAMPUS: URUAPAN				MATRÍCULA										
NIVEL	ESCUELA / FACULTAD / CENTRO / DES	MUNICIPIO	ASPIRANTES			NUEVO INGRESO			REINGRESO			MATRICULA TOTAL		
MEDIA SUPERIOR			H	M	Total	H	M	Total	H	M	Total	H	M	Total
BACHILLERATO	Escuela Preparatoria "Gral. Lázaro Cárdenas"	URUAPAN (2)	0	0	0	4	0	4	365	498	863	369	498	867
BACHILLERATO	Escuela Preparatoria "Lic. Eduardo Ruiz"	URUAPAN (2)	5	2	7	1	1	2	508	631	1,139	509	632	1,141
<b>TOTAL</b>			<b>5</b>	<b>2</b>	<b>7</b>	<b>5</b>	<b>1</b>	<b>6</b>	<b>873</b>	<b>1,129</b>	<b>2,002</b>	<b>878</b>	<b>1,130</b>	<b>2,008</b>
LICENCIATURA			H	M	Total	H	M	Total	H	M	Total	H	M	Total
Licenciatura en Administración	FAC DE CONTADURIA Y CS ADMINIS	URUAPAN	0	0	0	0	0	0	13	17	30	13	17	30
Licenciatura en Contaduría	FAC DE CONTADURIA Y CS ADMINIS	URUAPAN	0	0	0	0	0	0	19	37	56	19	37	56
Licenciatura en Derecho	FAC. DE DERECHO Y CIENCIAS SOCIALES	URUAPAN	0	0	0	0	0	0	21	37	58	21	37	58
Licenciatura en Comercio Exterior	FAC. DE ECONOMIA	URUAPAN	0	0	0	0	0	0	16	20	36	16	20	36
Licenciatura en Psicología	FAC. DE PSICOLOGÍA	URUAPAN	0	0	0	0	0	0	7	52	59	7	52	59
Licenciatura como Ingeniero Agrónomo	FAC.DE AGROBIOLOGIA PTE JUAREZ	URUAPAN	1	1	2	2	0	2	1,302	612	1,914	1,304	612	1,916
Licenciatura en Agronegocios (3)	FAC DE AGROBIOLOGIA PTE JUAREZ	URUAPAN	0	0	0	0	0	0	30	25	55	30	25	55
Licenciatura en Arquitectura	FAC. DE ARQUITECTURA	URUAPAN	0	0	0	0	0	0	39	17	56	39	17	56
<b>TOTAL</b>			<b>1</b>	<b>1</b>	<b>2</b>	<b>2</b>	<b>0</b>	<b>2</b>	<b>1,447</b>	<b>817</b>	<b>2,264</b>	<b>1,449</b>	<b>817</b>	<b>2,266</b>

Maestría			H	M	Total	H	M	Total	H	M	Total	H	M	Total
Maestría en Ciencias Biológicas (3)	FAC. DE BIOLOGIA	URUAPAN	0	0	0	0	0	0	4	2	6	4	2	6
<b>TOTAL</b>			<b>0</b>	<b>0</b>	<b>0</b>	<b>0</b>	<b>0</b>	<b>0</b>	<b>4</b>	<b>2</b>	<b>6</b>	<b>4</b>	<b>2</b>	<b>6</b>
<b>TOTAL DEL CAMPUS</b>			<b>6</b>	<b>3</b>	<b>9</b>	<b>7</b>	<b>1</b>	<b>8</b>	<b>2,324</b>	<b>1,948</b>	<b>4,272</b>	<b>2,331</b>	<b>1,949</b>	<b>4,280</b>

NOMBRE DEL CAMPUS: LÁZARO CÁRDENAS				MATRÍCULA										
NIVEL	ESCUELA / FACULTAD / CENTRO / DES	MUNICIPIO	ASPIRANTES			NUEVO INGRESO			REINGRESO			MATRICULA TOTAL		
LICENCIATURA			H	M	Total	H	M	Total	H	M	Total	H	M	Total

Cay  
d  
n

Licenciatura en Administración	FAC DE CONTADURIA Y CS ADMINIS	LÁZARO CÁRDENAS	0	0	0	0	0	0	19	26	45	19	26	45
Licenciatura en Comercio Exterior	FAC. DE ECONOMIA	LÁZARO CÁRDENAS	0	0	0	0	0	0	51	106	157	51	106	157
Licenciatura en Contaduría	FAC DE CONTADURIA Y CS ADMINIS	LÁZARO CÁRDENAS	0	0	0	0	0	0	6	10	16	6	10	16
Licenciatura en Derecho	FAC. DE DERECHO Y CIENCIAS SOCIALES	LÁZARO CÁRDENAS	0	0	0	0	0	0	50	79	129	50	79	129
TOTAL			0	0	0	0	0	0	126	221	347	126	221	347
TOTAL DEL CAMPUS			0	0	0	0	0	0	126	221	347	126	221	347
TOTAL MATRÍCULA ESCOLARIZADA			1,130	1,278	2,408	707	720	1,427	19,487	24,401	43,888	20,194	25,121	45,315

**MODALIDAD: NO ESCOLARIZADA**

NOMBRE DEL CAMPUS: EDUCACIÓN A DISTANCIA				MATRÍCULA											
NIVEL	ESCUELA / FACULTAD / CENTRO / DES	MUNICIPIO	ASPIRANTES			NUEVO INGRESO			REINGRESO			MATRICULA TOTAL			
			H	M	Total	H	M	Total	H	M	Total	H	M	Total	
LICENCIATURA															
Licenciatura en Administración	FAC DE CONTADURIA Y CS ADMINIS	Ciudad Hidalgo	0	0	0	0	0	0	9	8	17	9	8	17	
Licenciatura en Administración	FAC DE CONTADURIA Y CS ADMINIS	Coalcomán	0	0	0	0	0	0	0	0	0	0	0	0	
Licenciatura en Administración	FAC DE CONTADURIA Y CS ADMINIS	Cuitzeo	0	0	0	0	0	0	5	8	13	5	8	13	
Licenciatura en Administración	FAC DE CONTADURIA Y CS ADMINIS	Huetamo	0	0	0	0	0	0	4	4	4	0	4	4	
Licenciatura en Administración	FAC DE CONTADURIA Y CS ADMINIS	Puruandiro	0	0	0	0	0	0	9	20	29	9	20	29	
Licenciatura en Administración	FAC DE CONTADURIA Y CS ADMINIS	La Piedad	0	0	0	0	0	0	0	0	0	0	0	0	
Licenciatura en Administración	FAC DE CONTADURIA Y CS ADMINIS	Lázaro Cárdenas	0	0	0	0	0	0	1	5	6	1	5	6	
Licenciatura en Administración	FAC DE CONTADURIA Y CS ADMINIS	Uruapan	0	0	0	0	0	0	0	0	0	0	0	0	
Licenciatura en Administración	FAC DE CONTADURIA Y CS ADMINIS	Zitácuaro	0	0	0	0	0	0	15	22	37	15	22	37	
Licenciatura en Contaduría	FAC DE CONTADURIA Y CS ADMINIS	Ario de Rosales	0	0	0	0	0	0	10	34	44	10	34	44	
Licenciatura en Contaduría	FAC DE CONTADURIA Y CS ADMINIS	Arteaga	0	0	0	0	0	0	0	6	6	0	6	6	
Licenciatura en Contaduría	FAC DE CONTADURIA Y CS ADMINIS	Ciudad Hidalgo	0	0	0	0	1	1	6	17	23	6	18	24	
Licenciatura en Contaduría	FAC DE CONTADURIA Y CS ADMINIS	Coalcomán	0	0	0	0	0	0	3	6	9	3	6	9	
Licenciatura en Contaduría	FAC DE CONTADURIA Y CS ADMINIS	Cuitzeo	0	0	0	0	0	0	4	7	11	4	7	11	
Licenciatura en Contaduría	FAC DE CONTADURIA Y CS ADMINIS	Huetamo	0	0	0	0	0	0	1	9	10	1	9	10	
Licenciatura en Contaduría	FAC DE CONTADURIA Y CS ADMINIS	La Piedad	0	0	0	0	0	0	0	0	0	0	0	0	
Licenciatura en Contaduría	FAC DE CONTADURIA Y CS ADMINIS	Puruandiro	0	0	0	0	0	0	8	31	39	8	31	39	
Licenciatura en Contaduría	FAC DE CONTADURIA Y CS ADMINIS	Lázaro Cárdenas	0	0	0	0	0	0	3	8	11	3	8	11	
Licenciatura en Contaduría	FAC DE CONTADURIA Y CS ADMINIS	Marcos Castellanos	0	0	0	0	0	0	6	16	22	6	16	22	
Licenciatura en Contaduría	FAC DE CONTADURIA Y CS ADMINIS	Mujica	0	0	0	0	0	0	3	7	10	3	7	10	
Licenciatura en Contaduría	FAC DE CONTADURIA Y CS ADMINIS	Tlalpujahua	0	0	0	0	0	0	3	5	8	3	5	8	
Licenciatura en Contaduría	FAC DE CONTADURIA Y CS ADMINIS	Tuxpan	0	0	0	0	0	0	3	7	10	3	7	10	
Licenciatura en Contaduría	FAC DE CONTADURIA Y CS ADMINIS	Sahuayo	0	0	0	0	0	0	0	2	2	0	2	2	
Licenciatura en Contaduría	FAC DE CONTADURIA Y CS ADMINIS	Uruapan	1	0	1	0	0	0	34	107	141	34	107	141	
Licenciatura en Contaduría	FAC DE CONTADURIA Y CS ADMINIS	Zacapu	0	0	0	0	0	0	3	10	13	3	10	13	
Licenciatura en Contaduría	FAC DE CONTADURIA Y CS ADMINIS	Zitácuaro	0	0	0	0	1	1	5	18	23	5	19	24	
Licenciatura en Derecho	FAC. DE DERECHO Y CS. SOCIALES	Ario de Rosales	0	0	0	0	0	0	7	24	31	7	24	31	
Licenciatura en Derecho	FAC. DE DERECHO Y CS. SOCIALES	Arteaga	0	0	0	0	0	0	0	6	6	0	6	6	
Licenciatura en Derecho	FAC. DE DERECHO Y CS. SOCIALES	Ciudad Hidalgo	0	0	0	0	0	0	7	21	28	7	21	28	
Licenciatura en Derecho	FAC. DE DERECHO Y CS. SOCIALES	Coalcomán	0	0	0	0	0	0	6	14	20	6	14	20	
Licenciatura en Derecho	FAC. DE DERECHO Y CS. SOCIALES	Cuitzeo	0	0	0	0	0	0	20	48	68	20	48	68	
Licenciatura en Derecho	FAC. DE DERECHO Y CS. SOCIALES	Huetamo	0	0	0	0	0	0	10	25	35	10	25	35	
Licenciatura en Derecho	FAC. DE DERECHO Y CS. SOCIALES	La Piedad	0	0	0	0	0	0	4	6	10	4	6	10	
Licenciatura en Derecho	FAC. DE DERECHO Y CS. SOCIALES	Lázaro Cárdenas	0	0	0	0	0	0	8	26	34	8	26	34	
Licenciatura en Derecho	FAC. DE DERECHO Y CS. SOCIALES	Marcos Castellanos	0	0	0	0	0	0	4	8	12	4	8	12	
Licenciatura en Derecho	FAC. DE DERECHO Y CS. SOCIALES	Tuxpan	0	0	0	0	0	0	3	9	12	3	9	12	
Licenciatura en Derecho	FAC. DE DERECHO Y CS. SOCIALES	Mujica	0	0	0	0	0	0	2	5	7	2	5	7	
Licenciatura en Derecho	FAC. DE DERECHO Y CS. SOCIALES	Puruandiro	0	0	0	0	0	0	19	41	60	19	41	60	
Licenciatura en Derecho	FAC. DE DERECHO Y CS. SOCIALES	Tlalpujahua	0	0	0	0	0	0	5	8	13	5	8	13	
Licenciatura en Derecho	FAC. DE DERECHO Y CS. SOCIALES	Uruapan	0	0	0	0	0	0	56	94	150	56	94	150	
Licenciatura en Derecho	FAC. DE DERECHO Y CS. SOCIALES	Sahuayo	0	0	0	0	0	0	4	13	17	4	13	17	

*Cad*

*mirinda*

Licenciatura en Derecho	FAC. DE DERECHO Y CS. SOCIALES	Zacapu	0	0	0	0	0	0	5	6	11	5	6	11
Licenciatura en Derecho	FAC. DE DERECHO Y CS. SOCIALES	Zitácuaro	0	0	0	0	0	0	29	70	99	29	70	99
<b>TOTAL</b>			<b>1</b>	<b>0</b>	<b>1</b>	<b>0</b>	<b>2</b>	<b>2</b>	<b>320</b>	<b>781</b>	<b>1,101</b>	<b>320</b>	<b>783</b>	<b>1,103</b>
<b>TOTAL DEL CAMPUS</b>			<b>1</b>	<b>0</b>	<b>1</b>	<b>0</b>	<b>2</b>	<b>2</b>	<b>320</b>	<b>781</b>	<b>1,101</b>	<b>320</b>	<b>783</b>	<b>1,103</b>

NOMBRE DEL CAMPUS: SISTEMA EN LINEA				MATRÍCULA											
NIVEL	ESCUELA / FACULTAD / CENTRO / DES	MUNICIPIO	ASPIRANTES			NUEVO INGRESO			REINGRESO			MATRICULA TOTAL			
MEDIA SUPERIOR			H	M	Total	H	M	Total	H	M	Total	H	M	Total	
BACHILLERATO	Escuela Preparatoria "Ing. Pascual Ortiz Rubio"	MORELIA (1)	1	0	1	0	0	0	25	34	59	25	34	59	
<b>TOTAL</b>			<b>1</b>	<b>0</b>	<b>1</b>	<b>0</b>	<b>0</b>	<b>0</b>	<b>25</b>	<b>34</b>	<b>59</b>	<b>25</b>	<b>34</b>	<b>59</b>	

LICENCIATURA			H	M	Total	H	M	Total	H	M	Total	H	M	Total
Licenciatura en Administración	FAC DE CONTADURIA Y CS ADMINIS	MORELIA	0	0	0	0	0	0	0	0	0	0	0	0
Licenciatura en Contaduría	FAC DE CONTADURIA Y CS ADMINIS	MORELIA	0	0	0	0	0	0	0	0	0	0	0	0
Licenciatura en Derecho	FAC. DE DERECHO Y CS. SOCIALES	MORELIA	0	0	0	0	0	0	31	42	73	31	42	73
Licenciatura en Psicología	FAC. DE PSICOLOGÍA	MORELIA	0	1	1	2	7	9	10	44	54	12	51	63
<b>TOTAL</b>			<b>0</b>	<b>1</b>	<b>1</b>	<b>2</b>	<b>7</b>	<b>9</b>	<b>41</b>	<b>86</b>	<b>127</b>	<b>43</b>	<b>93</b>	<b>136</b>

Maestría			H	M	Total	H	M	Total	H	M	Total	H	M	Total
Maestría en Educación y Docencia	FACULTAD DE PSICOLOGIA	MORELIA	0	0	0	0	0	0	4	10	14	4	10	14
<b>TOTAL</b>			<b>0</b>	<b>0</b>	<b>0</b>	<b>0</b>	<b>0</b>	<b>0</b>	<b>4</b>	<b>10</b>	<b>14</b>	<b>4</b>	<b>10</b>	<b>14</b>
<b>TOTAL DEL CAMPUS</b>			<b>1</b>	<b>1</b>	<b>2</b>	<b>2</b>	<b>7</b>	<b>9</b>	<b>70</b>	<b>130</b>	<b>200</b>	<b>72</b>	<b>137</b>	<b>209</b>

NOMBRE DEL CAMPUS: SISTEMA ABIERTO				MATRÍCULA											
NIVEL	ESCUELA / FACULTAD / CENTRO / DES	MUNICIPIO	ASPIRANTES			NUEVO INGRESO			REINGRESO			MATRICULA TOTAL			
LICENCIATURA			H	M	Total	H	M	Total	H	M	Total	H	M	Total	
Licenciatura en Administración	FAC DE CONTADURIA Y CS ADMINIS	MORELIA	0	0	0	1	3	4	67	169	236	68	172	240	
Licenciatura en Contaduría	FAC DE CONTADURIA Y CS ADMINIS	MORELIA	0	0	0	2	11	13	93	196	289	95	207	302	
Licenciatura en Derecho	FAC. DE DERECHO Y CS. SOCIALES	MORELIA	0	0	0	2	5	7	278	443	721	280	448	728	
Licenciatura en Informática Administrativa	FAC DE CONTADURIA Y CS ADMINIS	MORELIA	0	0	0	1	3	4	49	48	97	50	51	101	
<b>TOTAL</b>			<b>0</b>	<b>0</b>	<b>0</b>	<b>6</b>	<b>22</b>	<b>28</b>	<b>487</b>	<b>856</b>	<b>1,343</b>	<b>493</b>	<b>878</b>	<b>1,371</b>	
<b>TOTAL DEL CAMPUS</b>			<b>0</b>	<b>0</b>	<b>0</b>	<b>6</b>	<b>22</b>	<b>28</b>	<b>487</b>	<b>856</b>	<b>1,343</b>	<b>493</b>	<b>878</b>	<b>1,371</b>	
<b>TOTAL MATRÍCULA NO ESCOLARIZADA</b>			<b>2</b>	<b>1</b>	<b>3</b>	<b>8</b>	<b>31</b>	<b>39</b>	<b>877</b>	<b>1,767</b>	<b>2,644</b>	<b>885</b>	<b>1,798</b>	<b>2,683</b>	

<b>TOTAL MATRÍCULA INSTITUCIÓN</b>	<b>1,132</b>	<b>1,279</b>	<b>2,411</b>	<b>715</b>	<b>751</b>	<b>1,466</b>	<b>20,364</b>	<b>26,168</b>	<b>46,532</b>	<b>21,079</b>	<b>26,919</b>	<b>47,998</b>
------------------------------------	--------------	--------------	--------------	------------	------------	--------------	---------------	---------------	---------------	---------------	---------------	---------------

- (1) y (2) No se cuenta con la separación por escuela de aspirantes, ya que solamente se oferta un solo programa de bachillerato, por lo que se distribuyeron en dos escuelas solamente, una de Morelia y una de Uruapan.  
(3) Este Programa Educativo, administrativamente su matrícula se encuentra en varias Facultades por ser Multidisciplinaria, sin embargo es solo un PE, y solo se presenta en el apartado de Escuela/Faculta/Centro/DES una de ellas.  
(4) Este Programa Educativo cuenta con opciones terminales en sus últimos semestres.  
(5) En el caso de algunos programas educativos existe un menor número de aspirantes respecto al nuevo ingreso, esto se debe a que existe un dictamen de equivalencias y el alumno no generó en este ciclo escolar una aspiración.  
(6) Este Programa Educativo la aspiración se concentra en Morelia,

  
**Mtra. Marisela Morfín Amezcua**  
Subdirectora de Control Escolar

  
**M.I. Cindy Lara Gómez**  
Coordinadora de Planeación, Infraestructura y Fortalecimiento Universitario