



Ciudad Universitaria, julio 6 del 2022.
 Oficio No. UAC/REC/O162/2022
Asunto: Informe Art. 36 2do. Trimestre 2022



DOCTORA CARMEN ENEDINA RODRÍGUEZ ARMENTA
DIRECTORA GENERAL DE EDUCACIÓN
SUPERIOR UNIVERSITARIA E INTERCULTURAL
PRESENTE.

En atención al oficio 511/2022-0670-4 de fecha 9 de febrero de 2022, mediante el cual solicitan la documentación enunciada en el Título Quinto, Capítulo Único del Presupuesto de Egresos de la Federación (PEF), **ARTÍCULO 36°** correspondiente al Ejercicio Fiscal 2022; adjunto al presente, me permito enviar debidamente requisitado, los formatos que contienen la información relativa al **DESTINO DE LOS RECURSOS FEDERALES RECIBIDOS EN EL 2DO. TRIMESTRE DEL EJERCICIO FISCAL 2022;** correspondientes a las siguientes fracciones:

FRACCIÓN	CONCEPTO
I.	Los programas a los que se destinen los recursos y el cumplimiento de las metas correspondientes.
II.	El costo de nómina del personal docente, no docente, administrativo y manual, identificando las distintas categorías y los tabuladores de remuneraciones por puesto, responsabilidad laboral y su lugar de ubicación.
III.	Desglose del gasto corriente destinado a su operación.
•	Estado de Actividades.
IV.	Los estados de situación financiera, analítico, así como el de origen y aplicación de recursos públicos federales.
V.	La información sobre matrícula de inicio y fin de cada ciclo escolar.

Así mismo, se informa que ya se realizó la carga en el Sistema de Gestión U006 de la documentación en forma digital, formato PDF y archivo Excel, así como el oficio de remisión con firma autógrafa.

Sin otro particular y agradeciendo su fina atención al presente, me es muy grato enviarle un cordial saludo.

ATENTAMENTE

DR. JOSÉ ALBERTO ABUD FLORES
RECTOR

"DEL ENIGMA SIN ALBAS, A TRIÁNGULOS DE LUZ"



RECTORIA

- C.c.p Dr. Francisco Luciano Concheiro Bórquez. - Subsecretario de Educación Superior.
 Mtra. Laura Jessica Cortazar Morán. - Titular del Órgano Interno de Control de la SEP
 Mtro. Ricardo Gómez Arteaga. - Directora General de Planeación y Calidad de la UAC
 Lic. Jorge Raúl Trejo Uribe. - Director General de Finanzas de la UAC
 Mtro. José Guadalupe Celis Pérez. - Titular del Órgano Interno de Control de la UAC.

Avenida Agustín Melgar s/n Col. Buenavista CP. 24039
 San Francisco de Campeche, Campeche, México

T: (981) 811 9800 ext. 1020200
 www.uacam.mx



DESTINO DE LOS RECURSOS FEDERALES QUE RECIBEN UNIVERSIDADES E INSTITUCIONES DE EDUCACIÓN MEDIA SUPERIOR Y SUPERIOR.

En términos del artículo 36, fracción I del Decreto de Presupuesto de Egresos de la Federación para el Ejercicio Fiscal 2022.

Programas y cumplimiento de metas.

La información presentada es acumulada al periodo que se reporta.

Enero- Diciembre 2022.

Fracción I

Nombre de la Universidad	Programas PEF/2022	* M E N S U A L E S	PRIMER TRIMESTRE DEL 2022				NOTA	SEGUNDO TRIMESTRE DEL 2022				NOTA	TERCER TRIMESTRE 2022				NOTA	CUARTO TRIMESTRE DEL 2022				NOTA
			LOS PROGRAMAS A LOS QUE SE DESTINEN LOS RECURSOS FEDERALES (MILES DE PESOS)					LOS PROGRAMAS A LOS QUE SE DESTINEN LOS RECURSOS FEDERALES (MILES DE PESOS)					LOS PROGRAMAS A LOS QUE SE DESTINEN LOS RECURSOS FEDERALES (MILES DE PESOS)					LOS PROGRAMAS A LOS QUE SE DESTINEN LOS RECURSOS FEDERALES (MILES DE PESOS)				
			Enero	Febrero	Marzo			Abril	Mayo	Junio			Julio	Agosto	Septiembre			Octubre	Noviembre	Diciembre		
U · A · d e C a m p e c h e	SUBSIDIOS FEDERALES PARA ORGANISMOS DESCENTRALIZADOS ESTATALES U006	A	10,266.00	71,517.00	146,456.00		224,455.00	265,170.00	346,707.00		346,707.00	346,707.00	346,707.00		346,707.00	346,707.00	346,707.00					
		R/M	10,266.00	61,251.00	74,939.00		77,999.00	40,715.00	81,537.00		0.00	0.00	0.00		0.00	0.00	0.00					
	PROGRAMA PARA EL DESARROLLO PROFESIONAL DOCENTE (PRODEP) S247	A	0.00	0.00	0.00		0.00	0.00	0.00		0.00	0.00	0.00		0.00	0.00	0.00					
		R/M	0.00	0.00	0.00		0.00	0.00	0.00		0.00	0.00	0.00		0.00	0.00	0.00					
	EXTRAORDINARIO U006	A	0.00	0.00	0.00		0.00	0.00	0.00		0.00	0.00	0.00		0.00	0.00	0.00					
		R/M	0.00	0.00	0.00		0.00	0.00	0.00		0.00	0.00	0.00		0.00	0.00	0.00					
	AAA	A	0.00	0.00	0.00		0.00	0.00	0.00		0.00	0.00	0.00		0.00	0.00	0.00					
		R/M	0.00	0.00	0.00		0.00	0.00	0.00		0.00	0.00	0.00		0.00	0.00	0.00					
BBB	A	0.00	0.00	0.00		0.00	0.00	0.00		0.00	0.00	0.00		0.00	0.00	0.00						
	R/M	0.00	0.00	0.00		0.00	0.00	0.00		0.00	0.00	0.00		0.00	0.00	0.00						
CCC	A	0.00	0.00	0.00		0.00	0.00	0.00		0.00	0.00	0.00		0.00	0.00	0.00						
	R/M	0.00	0.00	0.00		0.00	0.00	0.00		0.00	0.00	0.00		0.00	0.00	0.00						
		A	0.00	0.00	0.00		0.00	0.00	0.00		0.00	0.00	0.00		0.00	0.00	0.00					
		R/M	0.00	0.00	0.00		0.00	0.00	0.00		0.00	0.00	0.00		0.00	0.00	0.00					
SUMA DEL MES			10,266.00	61,251.00	74,939.00		77,999.00	40,715.00	81,537.00		0.00	0.00	0.00		0.00	0.00	0.00					
SUMAS ACUMULADAS			10,266.00	71,517.00	146,456.00		224,455.00	265,170.00	346,707.00		346,707.00	346,707.00	346,707.00		346,707.00	346,707.00	346,707.00					
ACUMULADO DEL TRIMESTRE					146,456.00				200,251.00				0.00				0.00					

C.P. JOSÉ DEL CARMEN SOLANA FLORES
TESORERO

MTR. RICARDO GÓMEZ ARTEAGA
DIRECTOR GENERAL DE PLANEACIÓN Y CALIDAD

DR. JOSÉ ALBERTO ABUD FLORES
RECTOR

RECURSOS FEDERALES QUE SE RECIBIERON INCLUYENDO SUBSIDIOS EXTRAORDINARIOS, DANDO CUMPLIMIENTO AL ARTÍCULO 36 DEL PRESUPUESTO DE EGRESOS DE LA FEDERACIÓN PARA 2022. DEBERÁ PRESENTARSE EN LAS FRACCIONES I, II Y III. EL ÓRGANO DE CONTROL INTERNO DE LA INSTITUCIÓN SERÁ RESPONSABLE DE VALIDAR LA INFORMACIÓN PRESENTADA AL C. RECTOR(A) DE LOS RECURSOS MINISTRADOS EN EL PRESENTE EJERCICIO.

A "Acumulado"
R/M = Recursos Federales Mensuales (Subsidios Ordinario y Extraordinarios 2022)

RECURSOS FEDERALES QUE RECIBEN UNIVERSIDADES E INSTITUCIONES DE EDUCACIÓN MEDIA SUPERIOR Y SUPERIOR

Costo de la plantilla de personal

En términos del artículo 36, fracción II del Decreto de Presupuesto de Egresos de la Federación para el Ejercicio Fiscal 2022

La información presentada es acumulada al periodo que se reporta

Periodo del 01 de abril al 30 de junio de 2022

Fracción II

SEGUNDO TRIMESTRE 2022

Universidad / Institución	Estructura de la Plantilla (Desagregada)									Costo total de la plantilla (Pesos)				
	Categoría	Tipo de personal	Costo unitario bruto (pesos)			Número de plazas			Responsabilidad laboral	Ubicación	Abril	Mayo	Junio	Acumulado abril a jun.
			Abril	Mayo	Junio	Abril	Mayo	Junio						
U. A. de Campeche														
Universidad Autónoma de Campeche	RECTOR	Mando medio y superior	94,557.53	94,557.53	94,557.53	1	1	1	Gestión	San Fco. de Campeche	162,913	69,203	183,126	415,242
Universidad Autónoma de Campeche	SECRETARIO GENERAL	Mando medio y superior	71,403.01	71,403.01	71,403.01	1	1	1	Gestión	San Fco. de Campeche	160,228	66,327	174,941	401,496
Universidad Autónoma de Campeche	TESORERO	Mando medio y superior	60,822.38	60,822.38	60,822.38	1	1	1	Gestión	San Fco. de Campeche	158,128	67,970	178,973	405,071
Universidad Autónoma de Campeche	DIRECTOR ACADEMICO DE FACULTAD	Mando medio y superior	56,260.52	56,260.52	56,260.52	9	9	5	Gestión	San Fco. de Campeche	1,138,508	464,687	1,207,624	2,810,819
Universidad Autónoma de Campeche	DIRECTOR GENERAL ADMIVO.	Mando medio y superior	44,622.08	44,622.08	44,622.08	10	11	6	Gestión	San Fco. de Campeche	985,686	426,112	1,220,045	2,631,843
Universidad Autónoma de Campeche	DIRECTOR ACADEMICO DE ESCUELA	Mando medio y superior	50,770.83	50,770.83	50,770.83	1	1	1	Gestión	San Fco. de Campeche	101,061	40,341	106,625	248,027
Universidad Autónoma de Campeche	DIR. ACAD. ESC. PREPARATORIA	Mando medio y superior	44,622.08	44,622.08	44,622.08	1	2	1	Gestión	San Fco. de Campeche	105,297	67,734	240,564	413,595
Universidad Autónoma de Campeche	COORDINADOR ACADEMICO	Mando medio y superior	39,807.33	39,807.33	39,807.33	1	1	1	Gestión	San Fco. de Campeche	95,159	40,069	105,574	240,802
Universidad Autónoma de Campeche	CONTRALOR GENERAL	Mando medio y superior	60,822.38	60,822.38	60,822.38	1	1	1	Gestión	San Fco. de Campeche	149,017	63,140	166,372	378,529
Universidad Autónoma de Campeche	ABOGADO GENERAL	Mando medio y superior	60,822.38	60,822.38	60,822.38	1	1	1	Gestión	San Fco. de Campeche	118,341	46,882	123,948	289,171
Universidad Autónoma de Campeche	DIRECTOR DEL CENTRO DE COMPUTO	Mando medio y superior	44,622.08	44,622.08	44,622.08	1	1	1	Gestión	San Fco. de Campeche	110,778	47,093	124,072	281,943
Universidad Autónoma de Campeche	COORDINADOR GENERAL	Mando medio y superior	50,770.83	50,770.83	50,770.83	4	4	2	Gestión	San Fco. de Campeche	470,814	204,212	529,812	1,204,838
Universidad Autónoma de Campeche	SRIO. PART. RECTOR	Mando medio y superior	39,807.33	39,807.33	39,807.33	1	1	1	Gestión	San Fco. de Campeche	63,113	32,973	87,059	183,145
Universidad Autónoma de Campeche	DIRECTOR ADMIVO.	Mando medio y superior	34,800.55	34,800.55	34,800.55	29	29	15	Gestión	San Fco. de Campeche	2,092,150	822,348	2,234,180	5,148,678
Universidad Autónoma de Campeche	SRIO. ACAD. FACULTAD	Mando medio y superior	39,807.33	39,807.33	39,807.33	9	9	5	Gestión	San Fco. de Campeche	767,097	314,509	833,849	1,915,455
Universidad Autónoma de Campeche	SUBDIRECTOR ADMIVO.	Mando medio y superior	30,054.65	30,054.65	30,054.65	49	53	28	Gestión	San Fco. de Campeche	3,113,403	1,341,381	3,684,306	8,139,090
Universidad Autónoma de Campeche	SRIO. ACAD. ESCUELA	Mando medio y superior	34,800.55	34,800.55	34,800.55	1	1	1	Gestión	San Fco. de Campeche	86,465	36,764	96,867	220,096
Universidad Autónoma de Campeche	SRIO. ACADEMICO PREPARATORIA	Mando medio y superior	30,054.65	30,054.65	30,054.65	2	2	1	Gestión	San Fco. de Campeche	130,796	53,669	141,675	326,140
Universidad Autónoma de Campeche	JEFE DEPTO. ADMIVO.	Mando medio y superior	19,297.69	19,297.69	19,297.69	70	69	34	Gestión	San Fco. de Campeche	2,833,608	1,087,857	2,812,616	6,734,081
Universidad Autónoma de Campeche	COORDINADOR DE CARRERA	Mando medio y superior	30,054.65	30,054.65	30,054.65	21	21	11	Gestión	San Fco. de Campeche	1,311,332	517,149	1,433,694	3,262,175
Universidad Autónoma de Campeche	JEFE DE DIVISION ACADEMICA	Mando medio y superior	39,807.33	39,807.33	39,807.33	8	8	4	Gestión	San Fco. de Campeche	727,683	299,290	783,768	1,810,941
Universidad Autónoma de Campeche	JEFE DE UNIDAD ACADEMICA	Mando medio y superior	30,054.65	30,054.65	30,054.65	1	1	1	Gestión	San Fco. de Campeche	52,569	20,035	53,095	125,699
Universidad Autónoma de Campeche	JEFE DE UNIDAD ADMIVA.	Mando medio y superior	15,418.46	15,418.46	15,418.46	38	38	20	Gestión	San Fco. de Campeche	1,147,099	446,860	1,213,090	2,807,049
Universidad Autónoma de Campeche	SUBJEFE	Mando medio y superior	18,025.36	18,025.36	18,025.36	5	5	3	Gestión	San Fco. de Campeche	167,028	64,378	171,641	403,047
Universidad Autónoma de Campeche	JEFE DE DEPARTAMENTO ACADÉMICO	Mando medio y superior	25,692.42	25,692.42	25,692.42	1	1	1	Gestión	San Fco. de Campeche	55,007	22,463	59,210	136,680
Universidad Autónoma de Campeche	TECNICO	Administrativo	12,508.04	12,508.04	12,508.04	28	28	14	Apoyo	San Fco. de Campeche	755,602	292,677	790,635	1,838,914
Universidad Autónoma de Campeche	TECNICO AUXILIAR "B"	Administrativo	10,829.64	10,829.64	10,829.64	29	29	14	Apoyo	San Fco. de Campeche	720,459	288,471	771,231	1,780,161
Universidad Autónoma de Campeche	ASISTENTE	Administrativo	9,184.69	9,184.69	9,184.69	63	61	31	Apoyo	San Fco. de Campeche	1,336,601	541,865	1,527,650	3,406,116
Universidad Autónoma de Campeche	AUXILIAR "B"	Administrativo	8,402.48	8,402.48	8,402.48	291	291	147	Apoyo	San Fco. de Campeche	5,460,068	2,141,875	5,952,051	13,553,994
Universidad Autónoma de Campeche	TECNICO AUXILIAR "A"	Administrativo	7,284.33	7,284.33	7,284.33	9	9	5	Apoyo	San Fco. de Campeche	142,256	54,558	151,330	348,144

[Handwritten signature and initials]

RECURSOS FEDERALES QUE RECIBEN UNIVERSIDADES E INSTITUCIONES DE EDUCACIÓN MEDIA SUPERIOR Y SUPERIOR

Costo de la plantilla de personal

En términos del artículo 36, fracción II del Decreto de Presupuesto de Egresos de la Federación para el Ejercicio Fiscal 2022

La información presentada es acumulada al periodo que se reporta

Periodo del 01 de abril al 30 de junio de 2022

Fracción II

SEGUNDO TRIMESTRE 2022

Universidad / Institución	Estructura de la Plantilla (Desagregada)								Costo total de la plantilla (Pesos)					
	Categoría	Tipo de personal	Costo unitario bruto (pesos)			Número de plazas			Responsabilidad laboral	Ubicación	Abril	Mayo	Junio	Acumulado abril a jun.
			Abril	Mayo	Junio	Abril	Mayo	Junio						
U. A. de Campeche														
Universidad Autónoma de Campeche	AUXILIAR "A"	Administrativo	6,360.81	6,360.81	6,360.81	226	225	114	Apoyo	San Fco. de Campeche	3,111,078	1,247,141	3,420,038	7,778,257
Universidad Autónoma de Campeche	TECNICO AUXILIAR "B" MT	Administrativo	5,414.77	5,414.77	5,414.77	1	1	1	Apoyo	San Fco. de Campeche	11,246	4,550	12,341	28,137
Universidad Autónoma de Campeche	AUXILIAR "B" MT	Administrativo	4,201.14	4,201.14	4,201.14	1	1	1	Apoyo	San Fco. de Campeche	7,771	2,965	8,204	18,940
Universidad Autónoma de Campeche	TECNICO DOCENTE ASOCIADO "A"	Docente	15,968.39	15,968.39	15,968.39	30	30	15	Academico	San Fco. de Campeche	1,002,753	490,338	1,047,825	2,540,916
Universidad Autónoma de Campeche	TEC. DOCENTE ASOCIADO "A" MT	Docente	7,984.20	7,984.20	7,984.20	2	2	1	Academico	San Fco. de Campeche	38,266	19,475	39,101	96,842
Universidad Autónoma de Campeche	PROF. E INVESTIGADOR ASOC. "A"	Docente	18,766.85	18,766.85	18,766.85	93	93	46	Academico	San Fco. de Campeche	3,757,911	1,860,749	4,004,306	9,622,966
Universidad Autónoma de Campeche	PROF. E INVESTIGADOR ASOC. "A" MT	Docente	9,383.40	9,383.40	9,383.40	9	9	5	Academico	San Fco. de Campeche	182,121	95,277	192,215	469,613
Universidad Autónoma de Campeche	PROF. E INVESTIGADOR ASOC. "B"	Docente	21,044.48	21,044.48	21,044.48	40	40	20	Academico	San Fco. de Campeche	1,881,782	926,556	1,968,770	4,777,108
Universidad Autónoma de Campeche	PROF. E INVESTIGADOR ASOC. "C"	Docente	23,578.21	23,578.21	23,578.21	42	42	21	Academico	San Fco. de Campeche	2,197,429	1,106,705	2,401,291	5,705,425
Universidad Autónoma de Campeche	PROF. E INVESTIGADOR TIT. "A"	Docente	27,257.66	27,257.66	27,257.66	48	48	24	Academico	San Fco. de Campeche	2,960,416	1,465,838	3,135,860	7,562,114
Universidad Autónoma de Campeche	PROF. E INVESTIGADOR TIT. "B"	Docente	32,265.40	32,265.40	32,265.40	54	54	27	Academico	San Fco. de Campeche	3,734,530	1,799,046	3,913,455	9,447,031
Universidad Autónoma de Campeche	PROF. E INVESTIGADOR TIT. "C"	Docente	37,822.35	37,822.35	37,822.35	33	32	16	Academico	San Fco. de Campeche	2,887,521	1,400,091	3,130,987	7,418,599
Universidad Autónoma de Campeche	TECNICO DOCENTE ASOCIADO "B"	Docente	17,569.71	17,569.71	17,569.71	9	9	5	Academico	San Fco. de Campeche	311,714	149,032	319,543	780,289
Universidad Autónoma de Campeche	TECNICO DOCENTE ASOCIADO "C"	Docente	19,322.31	19,322.31	19,322.31	8	8	4	Academico	San Fco. de Campeche	359,604	188,019	393,032	940,655
Universidad Autónoma de Campeche	TC TA ASISTENTE "B"	Docente	9,842.44	9,842.44	9,842.44	8	8	4	Academico	San Fco. de Campeche	156,783	79,371	162,131	398,285
Universidad Autónoma de Campeche	PROF. E INVESTIGADOR ASOC. "C" MT	Docente	11,716.27	11,716.27	11,716.27	1	1	1	Academico	San Fco. de Campeche	24,542	12,739	26,183	63,464
Universidad Autónoma de Campeche	PROF. E INVESTIGADOR ASOC. NIVEL "C"	Docente	22,780.88	22,780.88	22,780.88	0	0	0	Academico	San Fco. de Campeche	0	33	0	33
Universidad Autónoma de Campeche	PROF. E INVESTIGADOR ASOC "B" MT	Docente	10,522.24	10,522.24	10,522.24	1	1	1	Academico	San Fco. de Campeche	21,933	12,083	25,414	59,430
Universidad Autónoma de Campeche	PROFESOR DE ASIGNATURA "A"	Docente	478.65	478.65	478.65	3,042	3,045	1,526	Academico	San Fco. de Campeche	3,060,858	1,713,766	3,229,950	8,004,574
Universidad Autónoma de Campeche	PROFESOR DE ASIGNATURA "B"	Docente	541.50	541.50	541.50	363	363	182	Academico	San Fco. de Campeche	438,984	238,005	477,587	1,154,576
Universidad Autónoma de Campeche	COORDINADOR DE CARRERA	Eventual	30,054.65	30,054.65	30,054.65	1	1	1	Gestión	San Fco. de Campeche	37,507	19,879	51,872	109,258
Universidad Autónoma de Campeche	COORDINADOR GENERAL	Eventual	50,770.83	50,770.83	50,770.83	1	1	1	Gestión	San Fco. de Campeche	63,347	33,574	88,967	185,888
Universidad Autónoma de Campeche	JEFE DE DEPARTAMENTO ACADÉMICO	Eventual	25,692.42	25,692.42	25,692.42	1	1	1	Gestión	San Fco. de Campeche	32,821	16,954	44,835	94,610
Universidad Autónoma de Campeche	JEFE DE UNIDAD ADMIVA.	Eventual	15,418.46	15,418.46	15,418.46	17	19	9	Gestión	San Fco. de Campeche	330,230	188,712	487,184	1,006,126
Universidad Autónoma de Campeche	JEFE DEPTO. ADMIVO.	Eventual	19,297.69	19,297.69	19,297.69	12	12	6	Gestión	San Fco. de Campeche	290,476	153,495	407,664	851,635
Universidad Autónoma de Campeche	SUBDIRECTOR ADMIVO.	Eventual	30,054.65	30,054.65	30,054.65	4	4	2	Gestión	San Fco. de Campeche	150,029	79,516	210,750	440,295
Universidad Autónoma de Campeche	SUBJEFE	Eventual	18,025.36	18,025.36	18,025.36	7	7	4	Gestión	San Fco. de Campeche	158,870	83,285	219,446	461,601
Universidad Autónoma de Campeche	SUBJEFE MT	Eventual	9,012.68	9,012.68	9,012.68	3	3	2	Apoyo	San Fco. de Campeche	36,766	18,823	49,754	105,343
Universidad Autónoma de Campeche	ASISTENTE	Eventual	9,184.69	9,184.69	9,184.69	5	5	3	Apoyo	San Fco. de Campeche	60,995	31,688	87,358	180,041
Universidad Autónoma de Campeche	AUXILIAR "A"	Eventual	6,360.81	6,360.81	6,360.81	12	12	6	Apoyo	San Fco. de Campeche	104,155	55,360	149,973	309,488

RECURSOS FEDERALES QUE RECIBEN UNIVERSIDADES E INSTITUCIONES DE EDUCACIÓN MEDIA SUPERIOR Y SUPERIOR

Costo de la plantilla de personal

En términos del artículo 36, fracción II del Decreto de Presupuesto de Egresos de la Federación para el Ejercicio Fiscal 2022

La información presentada es acumulada al periodo que se reporta

Periodo del 01 de abril al 30 de junio de 2022

Fracción II


SEGUNDO TRIMESTRE 2022


Universidad / Institución	Estructura de la Plantilla (Desagregada)								Costo total de la plantilla (Pesos)					
	Categoría	Tipo de personal	Costo unitario bruto (pesos)			Número de plazas			Responsabilidad laboral	Ubicación	Abril	Mayo	Junio	Acumulado abril a jun.
			Abril	Mayo	Junio	Abril	Mayo	Junio						


U. A. de Campeche														
Universidad Autónoma de Campeche	AUXILIAR "B"	Eventual	8,402.48	8,402.48	8,402.48	17	17	8	Apoyo	San Fco. de Campeche	192,131	97,203	244,690	534,024
Universidad Autónoma de Campeche	TECNICO	Eventual	12,508.04	12,508.04	12,508.04	16	15	8	Apoyo	San Fco. de Campeche	271,313	131,646	356,596	759,555
Universidad Autónoma de Campeche	TECNICO AUXILIAR "A"	Eventual	7,284.33	7,284.33	7,284.33	4	4	2	Apoyo	San Fco. de Campeche	39,904	20,595	56,973	117,472
Universidad Autónoma de Campeche	TECNICO AUXILIAR "B"	Eventual	10,829.64	10,829.64	10,829.64	4	4	2	Apoyo	San Fco. de Campeche	57,442	29,634	81,064	168,140
Universidad Autónoma de Campeche	AUXILIAR "B" MT	Eventual	4,201.14	4,201.14	4,201.14	3	3	2	Apoyo	San Fco. de Campeche	17,020	9,021	24,940	50,981
Universidad Autónoma de Campeche	PROF. E INVESTIGADOR ASOC. "A"	Eventual	18,766.85	18,766.85	18,766.85	6	6	3	Academico	San Fco. de Campeche	191,594	93,454	197,911	482,959
Universidad Autónoma de Campeche	TECNICO DOCENTE ASOCIADO "A"	Eventual	15,968.39	15,968.39	15,968.39	3	3	2	Academico	San Fco. de Campeche	83,040	40,855	84,694	208,589
Universidad Autónoma de Campeche	TEC. DOCENTE ASOCIADO "A" MT	Eventual	7,984.20	7,984.20	7,984.20	3	3	2	Academico	San Fco. de Campeche	41,520	22,381	42,729	106,630
Universidad Autónoma de Campeche	PROFESOR DE ASIGNATURA "A"	Eventual	478.65	478.65	478.65	2,370	2,350	1,175	Academico	San Fco. de Campeche	1,961,944	1,073,258	2,030,518	5,065,720
Universidad Autónoma de Campeche	PROFESOR DE ASIGNATURA "B"	Eventual	541.50	541.50	541.50	15	15	8	Academico	San Fco. de Campeche	13,188	5,996	14,226	33,410
											55,000,000.00	25,000,000.00	60,000,000.00	140,000,000.00


NOTAS ACLARATORIAS:

1. La cantidad detallada en las Categorías de Profesor de asignatura "A" y "B", en las columnas de "Número de Plazas", hacen referencia a la cantidad de horas pagadas a los Profesores.
2. En las Categorías del Tipo de Personal Eventual que se observan duplicadas, se debe a que dichas Categorías corresponden a diferentes importes pagados.


 MTR. RICARDO JAVIER GRANADOS PÉREZ
 DIRECTOR GENERAL DE SERVICIOS ADMINISTRATIVOS


 L.C. SILVIA PAOLA RAMÍREZ QUINTANA
 DIRECTORA DE RECURSOS HUMANOS


 MTR. RICARDO GÓMEZ ARTEAGA
 DIRECTOR GENERAL DE PLANEACIÓN Y CALIDAD


 DR. JOSÉ ALBERTO ABUD FLORES
 RECTOR

2do. TRIMESTRE DE ABRIL A JUNIO DE 2022 (MILES PESOS) 140,000.00

ACUMULADO A JUNIO 2022 **263,000.00**

DESTINO DE LOS RECURSOS FEDERALES QUE RECIBEN UNIVERSIDADES E INSTITUCIONES DE EDUCACIÓN MEDIA SUPERIOR Y SUPERIOR

En términos del artículo 36, fracción III, del Decreto de Presupuesto de Egresos de la Federación para el Ejercicio Fiscal 2022

Desglose del gasto corriente de operación

La información presentada es acumulada al periodo que se reporta

Del 01 de abril al 30 de junio de 2022

Fracción III										SEGUNDO TRIMESTRE 2022			
Universidad / Institución	Programa	Materiales y Suministros			Servicios Generales			Otros			ACUMULADO A JUNIO 2022		
		Abril	Mayo	Junio	Abril	Mayo	Junio	Abril	Mayo	Junio	Enero-Abril	Enero-Mayo	Enero-Junio
			SUBSIDIOS FEDERALES PARA ORGANISMOS DESCENTRALIZADOS ESTATALES U006	0.00	5,500.25	5,537.95	22,999.00	10,214.75	15,999.05	0.00	0.00	0.00	46,455.00
	PROGRAMA PARA EL DESARROLLO PROFESIONAL DOCENTE (PRODEP) S247	0.00	0.00	0.00	0.00	0.00	0.00	0.00	0.00	0.00	0.00	0.00	0.00
U · A · d e C a m p e c h e	EXTRAORDINARIO U006	0.00	0.00	0.00	0.00	0.00	0.00	0.00	0.00	0.00	0.00	0.00	0.00
	AAA	0.00	0.00	0.00	0.00	0.00	0.00	0.00	0.00	0.00	0.00	0.00	0.00
	BBB	0.00	0.00	0.00	0.00	0.00	0.00	0.00	0.00	0.00	0.00	0.00	0.00
	CCC	0.00	0.00	0.00	0.00	0.00	0.00	0.00	0.00	0.00	0.00	0.00	0.00
			0.00	0.00	0.00	0.00	0.00	0.00	0.00	0.00	0.00	0.00	0.00
	SUMA DEL MES	0.00	5,500.25	5,537.95	22,999.00	10,214.75	15,999.05	0.00	0.00	0.00	46,455.00	62,170.00	83,707.00
	SUMAS ACUMULADAS	0.00	5,500.25	11,038.20	34,037.20	44,251.95	60,251.00	60,251.00	60,251.00	60,251.00	22,999.00	38,714.00	60,251.00
	ACUMULADO DEL TRIMESTRE			11,038.20			49,212.80			0.00			60,251.00

C.P. JOSÉ DEL CARMEN SOLANA FLORES
TESORERO

MTRO. RICARDO GÓMEZ ARTEAGA
DIRECTOR GENERAL DE PLANEACIÓN Y CALIDAD

DR. JOSÉ ALBERTO ABUD FLORES
RECTOR



U. A. de Campeche

Del 01 de abril al 30 de junio de 2022
(Miles de pesos)

RESUMEN DE ESTADO DE ACTIVIDADES

	JUNIO		ACUMULADO ENE. A JUN. 2022	
INGRESOS				
RECURSOS FEDERALES	200,251.00	100.00%	346,707.00	100.00%
TOTAL DE INGRESOS FEDERALES	<u>200,251.00</u>	<u>100.00%</u>	<u>346,707.00</u>	<u>100.00%</u>
EGRESOS				
PLANTILLA	140,000.00	69.91%	263,000.00	0.00%
MATERIALES SUMINISTROS	11,038.20	5.51%	19,396.80	0.00%
GASTOS GENERALES	49,212.80	24.58%	64,310.20	0.00%
OTROS	0.00	0.00%	0.00	0.00%
TOTAL DE EGRESOS FEDERALES	<u>200,251.00</u>	<u>100.00%</u>	<u>346,707.00</u>	<u>0.00%</u>
UTILIDAD O PÉRDIDA	<u>0.00</u>	<u>0.00%</u>	<u>0.00</u>	<u>0.00%</u>


L.A.E. JORGE RAÚL TREJO URIBE
DIRECTOR GENERAL DE FINANZAS


DR. JOSÉ ALBERTO ABUD FLORES
RECTOR

NOTA:

La información presentada en este formato, no exige la entrega de la Fracción IV, "Los estados de situación financiera, analítico, así como el de origen y aplicación de recursos públicos federales", mismos que deberán anexar en la entrega trimestral.

Estado de Actividades
Del 1 de enero al 30 de junio de 2022 y del 1 de enero al 31 de diciembre de 2021
(Pesos)



UNIVERSIDAD AUTÓNOMA DE CAMPECHE

Concepto	2022	2021
INGRESOS Y OTROS BENEFICIOS		
Ingresos de la Gestión	42,268,060.66	77,781,348.22
Impuestos	0.00	0.00
Cuotas y Aportaciones de Seguridad Social	0.00	0.00
Contribuciones de Mejoras	0.00	0.00
Derechos	0.00	0.00
Productos	18,124,390.61	32,878,371.95
Aprovechamientos	0.00	0.00
Ingresos por Venta de Bienes y Prestación de Servicios	24,143,670.05	44,902,976.27
Participaciones, Aportaciones, Convenios, Incentivos Derivados de la Colaboración Fiscal, Fondos Distintos de Aportaciones, Transferencias, Asignaciones, Subsidios y Subvenciones, y Pensiones y Jubilaciones	518,692,828.36	973,255,443.30
Participaciones, Aportaciones, Convenios, Incentivos Derivados de la Colaboración Fiscal y Fondos Distintos de Aportaciones	0.00	0.00
Transferencia, Asignaciones, Subsidios y Subvenciones, y Pensiones y Jubilaciones	518,692,828.36	973,255,443.30
Otros Ingresos y Beneficios	58,898.68	5,549,925.64
Ingresos Financieros	0.00	0.00
Incremento por Variación de Inventarios	0.00	0.00
Disminución del Exceso de Estimaciones por Pérdida o Deterioro u Obsolescencia	0.00	0.00
Disminución del Exceso de Provisiones	0.00	0.00
Otros Ingresos y Beneficios Varios	58,898.68	5,549,925.64
Total de Ingresos y Otros Beneficios	561,019,787.70	1,056,586,717.16
GASTOS Y OTRAS PÉRDIDAS		
Gastos de Funcionamiento	353,074,098.19	918,931,325.62
Servicios Personales	309,008,817.37	784,200,077.74
Materiales y Suministros	9,440,599.42	35,843,499.18
Servicios Generales	34,624,681.40	98,887,748.70
Transferencia, Asignaciones, Subsidios y Otras Ayudas	9,216,523.76	19,975,836.13
Transferencias Internas y Asignaciones al Sector Público	0.00	0.00
Transferencias al Resto del Sector Público	0.00	0.00
Subsidios y Subvenciones	0.00	0.00
Ayudas Sociales	9,216,523.76	19,975,136.13
Pensionamientos y Jubilaciones	0.00	0.00
Transferencias a Fideicomisos, Mandatos y Contratos Análogos	0.00	0.00
Transferencias a la Seguridad Social	0.00	0.00
Donativos	0.00	700.00
Transferencias al Exterior	0.00	0.00
Participaciones y Aportaciones	0.00	100,000.00
Participaciones	0.00	0.00
Aportaciones	0.00	0.00
Convenios	0.00	100,000.00
Intereses, Comisiones y Otros Gastos de la Deuda Pública	0.00	0.00
Intereses de la Deuda Pública	0.00	0.00
Comisiones de la Deuda Pública	0.00	0.00
Gastos de la Deuda Pública	0.00	0.00
Costo por Coberturas	0.00	0.00
Apoyos Financieros	0.00	0.00
Otros Gastos y Pérdidas Extraordinarias	4,988,150.80	20,375,334.63
Estimaciones, Depreciaciones, Deterioros, Obsolescencia y Amortizaciones	4,988,150.80	20,375,334.63
Provisiones	0.00	0.00
Disminución de Inventarios	0.00	0.00
Aumento por Insuficiencia de Estimaciones por Pérdida o Deterioro y Obsolescencia	0.00	0.00
Aumento por Insuficiencia de Provisiones	0.00	0.00
Otros Gastos	0.00	0.00
Inversión Pública	0.00	0.00
Inversión Pública no Capitalizable	0.00	0.00
Total de Gastos y Otras Pérdidas	367,278,772.75	959,382,496.38
Resultados del Ejercicio (Ahorro/Desahorro)	193,741,014.95	97,204,220.78

Bajo protesta de decir verdad declaramos que los Estados Financieros y sus Notas son razonablemente correctos y responsabilidad del emisor

L.A.E. JORGE RAÚL TREJO URIBE

MTR. RICARDO GÓMEZ ARTEAGA

DR. JOSÉ ALBERTO ABUD FLORES

DIRECTOR GENERAL DE FINANZAS

DIRECTOR GENERAL DE PLANEACIÓN Y CALIDAD

RECTOR

Estado de Situación Financiera
Al 30 de junio de 2022 y al 31 de diciembre de 2021
(Pesos)



UNIVERSIDAD AUTÓNOMA DE CAMPECHE

CONCEPTO	Año		CONCEPTO	Año	
	2022	2021		2022	2021
ACTIVO			PASIVO		
Activo Circulante			Pasivo Circulante		
Efectivo y Equivalentes	954,544,987.80	798,415,791.98	Cuentas por Pagar a Corto Plazo	145,678,381.95	109,345,954.29
Derechos a Recibir Efectivo o Equivalentes	32,605,671.30	32,964,293.97	Documentos por Pagar a Corto Plazo	0.00	0.00
Derechos a Recibir Bienes o Servicios	2,415,095.69	7,106,309.43	Porción a Corto Plazo de la Deuda Pública a Largo Plazo	0.00	0.00
Inventarios	0.00	0.00	Títulos y Valores a Corto Plazo	0.00	0.00
Almacenes	-905.71	-0.67	Pasivos Diferidos a Corto Plazo	0.00	0.00
Estimación por Pérdida o Deterioro de Activos Circulantes	0.00	0.00	Fondos y Bienes de Terceros en Garantía y/o Administración a Corto Plazo	5,026,182.31	5,026,182.31
Otros Activos Circulantes	0.00	0.00	Provisiones a Corto Plazo	0.00	0.00
Total de Activos Circulantes	989,564,849.08	838,486,394.71	Otros Pasivos a Corto Plazo	0.00	0.00
Activo No Circulante			Total de Pasivos Circulantes	150,704,564.26	114,372,136.60
Inversiones Financieras a Largo Plazo	0.00	0.00	Pasivo No Circulante		
Derechos a Recibir Efectivo o Equivalentes a Largo Plazo	6,515,696,290.82	6,515,696,290.82	Cuentas por Pagar a Largo Plazo	0.00	0.00
Bienes Inmuebles, Infraestructura y Construcciones en Proceso	1,165,547,799.22	1,160,180,596.89	Documentos por Pagar a Largo Plazo	0.00	0.00
Bienes Muebles	418,533,168.27	415,638,373.41	Deuda Pública a Largo Plazo	0.00	0.00
Activos Intangibles	24,687,118.03	24,589,832.23	Pasivos Diferidos a Largo Plazo	6,530,521,329.31	6,596,790,306.00
Depreciación, Deterioro y Amortización Acumulada de Bienes	-430,037,145.83	-425,048,995.03	Fondos y Bienes de Terceros en Garantía y/o en Administración a Largo Plazo	0.00	0.00
Activos Diferidos	0.00	0.00	Provisiones a Largo Plazo	0.00	0.00
Estimación por Pérdida o Deterioro de Activos no Circulantes	0.00	0.00	Total de Pasivos No Circulantes	6,530,521,329.31	6,596,790,306.00
Otros Activos no Circulantes	19,200,347.18	19,200,347.18	Total del Pasivo	6,681,225,893.57	6,711,162,442.60
Total de Activos No Circulantes	7,713,627,577.69	7,710,256,445.50	HACIENDA PÚBLICA/ PATRIMONIO		
Total del Activo	8,703,192,426.77	8,548,742,840.21	Hacienda Pública/Patrimonio Contribuido	625,557,925.17	625,557,925.17
			Aportaciones	569,409,970.61	569,409,970.61
			Donaciones de Capital	56,147,954.56	56,147,954.56
			Actualización de la Hacienda Pública / Patrimonio	0.00	0.00
			Hacienda Pública/Patrimonio Generado	1,396,408,608.03	1,212,022,472.44
			Resultados del Ejercicio (Ahorro / Desahorro)	193,741,014.95	97,204,220.78
			Resultados de Ejercicios Anteriores	800,931,976.18	707,703,730.15
			Revalúos	77,043,576.63	77,043,576.63
			Reservas	324,692,040.27	330,070,944.88
			Rectificaciones de Resultados de Ejercicios Anteriores	0.00	0.00
			Exceso o Insuficiencia en la Actualización de la Hacienda Pública/Patrimonio	0.00	0.00
			Resultado por Posición Monetaria	0.00	0.00
			Resultado por Tenencia de Activos no Monetarios	0.00	0.00
			Total Hacienda Pública/ Patrimonio	2,021,966,533.20	1,837,580,397.61
			Total del Pasivo y Hacienda Pública / Patrimonio	8,703,192,426.77	8,548,742,840.21

Bajo protesta de decir verdad declaramos que los Estados Financieros y sus Notas son razonablemente correctos y responsabilidad del emisor

L.A.E. JORGE RAÚL TREJO URIBE

DIRECTOR GENERAL DE FINANZAS

MTRO. RICARDO GÓMEZ ARTEAGA

DIRECTOR GENERAL DE PLANEACIÓN Y CALIDAD

DR. JOSÉ ALBERTO ABUD FLORES

RECTOR

Estado Analítico del Activo
Del 1 de enero al 30 de junio de 2022
(Pesos)



UNIVERSIDAD AUTÓNOMA DE CAMPECHE

Concepto	Saldo Inicial 1	Cargos del Periodo 2	Abonos del Periodo 3	Saldo Final 4=(1+2-3)	Variación del Periodo (4-1)
ACTIVO	8,548,742,840.21	3,436,643,076.01	3,282,193,489.45	8,703,192,426.77	154,449,586.56
Activo Circulante	838,486,394.71	3,428,283,793.02	3,277,205,338.65	989,564,849.08	151,078,454.37
Efectivo y Equivalentes	798,415,791.98	2,873,561,315.18	2,717,432,119.36	954,544,987.80	156,129,195.82
Derechos a Recibir Efectivo o Equivalentes	32,964,293.97	548,252,661.32	548,611,283.99	32,605,671.30	-358,622.67
Derechos a Recibir Bienes o Servicios	7,106,309.43	548,963.99	5,240,177.73	2,415,095.69	-4,691,213.74
Inventarios	0.00	0.00	0.00	0.00	0.00
Almacenes	-0.67	5,920,852.53	5,921,757.57	-905.71	-905.04
Estimación por Pérdida o Deterioro de Activos Circulantes	0.00	0.00	0.00	0.00	0.00
Otros Activos Circulantes	0.00	0.00	0.00	0.00	0.00
Activo No Circulante	7,710,256,445.50	8,359,282.99	4,988,150.80	7,713,627,577.69	3,371,132.19
Inversiones Financieras a Largo Plazo	0.00	0.00	0.00	0.00	0.00
Derechos a Recibir Efectivo o Equivalentes a Largo Plazo	6,515,696,290.82	0.00	0.00	6,515,696,290.82	0.00
Bienes Inmuebles, Infraestructura y Construcciones en Proceso	1,160,180,596.89	5,367,202.33	0.00	1,165,547,799.22	5,367,202.33
Bienes Muebles	415,638,373.41	2,894,794.86	0.00	418,533,168.27	2,894,794.86
Activos Intangibles	24,589,832.23	97,285.80	0.00	24,687,118.03	97,285.80
Depreciación, Deterioro y Amortización Acumulada de Bienes	-425,048,995.03	0.00	4,988,150.80	-430,037,145.83	-4,988,150.80
Activos Diferidos	0.00	0.00	0.00	0.00	0.00
Estimación por Pérdida o Deterioro de Activos no Circulantes	0.00	0.00	0.00	0.00	0.00
Otros Activos no Circulantes	19,200,347.18	0.00	0.00	19,200,347.18	0.00

Bajo protesta de decir verdad declaramos que los Estados Financieros y sus Notas son razonablemente correctos y responsabilidad del emisor

L.A.E. JORGE RAÚL TREJO URIBE

DIRECTOR GENERAL DE FINANZAS

MTRO. RICARDO GÓMEZ ARTEAGA

DIRECTOR GENERAL DE PLANEACIÓN Y CALIDAD

DR. JOSÉ ALBERTO ABUD FLORES

RECTOR

Estado de Cambios en la Situación Financiera
Del 1 de enero al 30 de junio de 2022
(Pesos)



UNIVERSIDAD AUTÓNOMA DE CAMPECHE

Concepto	Origen	Aplicación
ACTIVO	10,038,892.25	164,488,478.81
Activo Circulante	5,050,741.45	156,129,195.82
Efectivo y Equivalentes	0.00	156,129,195.82
Derechos a Recibir Efectivo o Equivalentes	358,622.67	0.00
Derechos a Recibir Bienes o Servicios	4,691,213.74	0.00
Inventarios	0.00	0.00
Almacenes	905.04	0.00
Estimación por Pérdida o Deterioro de Activos Circulantes	0.00	0.00
Otros Activos Circulantes	0.00	0.00
Activo No Circulante	4,988,150.80	8,359,282.99
Inversiones Financieras a Largo Plazo	0.00	0.00
Derechos a Recibir Efectivo o Equivalentes a Largo Plazo	0.00	0.00
Bienes Inmuebles, Infraestructura y Construcciones en Proceso	0.00	5,367,202.33
Bienes Muebles	0.00	2,894,794.86
Activos Intangibles	0.00	97,285.80
Depreciación, Deterioro y Amortización Acumulada de Bienes	4,988,150.80	0.00
Activos Diferidos	0.00	0.00
Estimación por Pérdida o Deterioro de Activos no Circulantes	0.00	0.00
Otros Activos no Circulantes	0.00	0.00
PASIVO	36,332,427.66	66,268,976.69
Pasivo Circulante	36,332,427.66	0.00
Cuentas por Pagar a Corto Plazo	36,332,427.66	0.00
Documentos por Pagar a Corto Plazo	0.00	0.00
Porción a Corto Plazo de la Deuda Pública a Largo Plazo	0.00	0.00
Titulos y Valores a Corto Plazo	0.00	0.00
Pasivos Diferidos a Corto Plazo	0.00	0.00
Fondos y Bienes de Terceros en Garantía y/o Administración a Corto Plazo	0.00	0.00
Provisiones a Corto Plazo	0.00	0.00
Otros Pasivos a Corto Plazo	0.00	0.00
Pasivo No Circulante	0.00	66,268,976.69
Cuentas por Pagar a Largo Plazo	0.00	0.00
Documentos por Pagar a Largo Plazo	0.00	0.00
Deuda Pública a Largo Plazo	0.00	0.00
Pasivos Diferidos a Largo Plazo	0.00	66,268,976.69
Fondos y Bienes de Terceros en Garantía y/o en Administración a Largo Plazo	0.00	0.00
Provisiones a Largo Plazo	0.00	0.00
HACIENDA PÚBLICA/ PATRIMONIO	189,765,040.20	5,378,904.61
Hacienda Pública/Patrimonio Contribuido	0.00	0.00
Aportaciones	0.00	0.00
Donaciones de Capital	0.00	0.00
Actualización de la Hacienda Pública / Patrimonio	0.00	0.00
Hacienda Pública/Patrimonio Generado	189,765,040.20	5,378,904.61
Resultados del Ejercicio (Ahorro / Desahorro)	96,536,794.17	0.00
Resultados de Ejercicios Anteriores	93,228,246.03	0.00
Revalúos	0.00	0.00
Reservas	0.00	5,378,904.61
Rectificaciones de Resultados de Ejercicios Anteriores	0.00	0.00
Exceso o Insuficiencia en la Actualización de la Hacienda Pública/Patrimonio	0.00	0.00
Resultado por Posición Monetaria	0.00	0.00
Resultado por Tenencia de Activos no Monetarios	0.00	0.00

Bajo protesta de decir verdad declaramos que los Estados Financieros y sus Notas son razonablemente correctos y responsabilidad del emisor

L.A.E. JORGE RAÚL TREJO URIBE

MTRO. RICARDO GÓMEZ ARTEAGA

DR. JOSÉ ALBERTO ABUD FLORES

DIRECTOR GENERAL DE FINANZAS

DIRECTOR GENERAL DE PLANEACIÓN Y CALIDAD

RECTOR

DESTINO DE LOS RECURSOS FEDERALES QUE RECIBEN UNIVERSIDADES E INSTITUCIONES DE EDUCACIÓN MEDIA SUPERIOR Y SUPERIOR

En términos del artículo 36, fracción V, del Decreto de Presupuesto de Egresos de la Federación para el Ejercicio Fiscal **2022**

Información desagregada de matrícula

La información presentada es acumulada al periodo que se reporta

Del 01 de abril al 30 de junio 2022

Universidad / Institución	U. A. de Campeche
---------------------------	-------------------

CONSOLIDADO			
Nivel Educativo	Número de Alumnos		
	Primer Ingreso	Reingreso	Total
Medio Superior	0	2,677	2,677
Técnico Superior Universitario	0	0	0
Licenciatura	0	6,690	6,690
Especialidad	88	163	251
Maestría	0	100	100
Doctorado	0	5	5
Otros			0
:			0
:			0
:			0
:			0
TOTAL	88	9,635	9,723

Nivel Educativo	Escuela/Facultad/Centro	Municipio	Programa/Carrera	Número de Alumnos		
				Primer Ingreso	Reingreso	Total
Medio superior	Escuela Preparatoria Lic. Ermilo Sandoval Campos	Campeche	Bachillerato general	0	1217	1217
Medio superior	Escuela Preparatoria Dr. Nazario Víctor Montejo Godoy	Campeche	Bachillerato general	0	1460	1460
Licenciatura	Facultad de Ingeniería	Campeche	Ingeniero Civil	0	0	0
Licenciatura	Facultad de Ingeniería	Campeche	Ingeniería en Sistemas Computacionales	0	214	214

DESTINO DE LOS RECURSOS FEDERALES QUE RECIBEN UNIVERSIDADES E INSTITUCIONES DE EDUCACIÓN MEDIA SUPERIOR Y SUPERIOR

En términos del artículo 36, fracción V, del Decreto de Presupuesto de Egresos de la Federación para el Ejercicio Fiscal **2022**

Información desagregada de matrícula

La información presentada es acumulada al periodo que se reporta

Del 01 de abril al 30 de junio 2022

Universidad / Institución		U. A. de Campeche				
Licenciatura	Facultad de Ingeniería	Campeche	Ingeniero en Mecatrónica	0	204	204
Licenciatura	Facultad de Ingeniería	Campeche	Ingeniero Civil y Administración	0	291	291
Licenciatura	Facultad de Ingeniería	Campeche	Ingeniero en Energía	0	73	73
Licenciatura	Facultad de Ingeniería	Campeche	Ingeniero en Tecnología de Software	0	96	96
Licenciatura	Facultad de Ingeniería	Campeche	Ingeniero Mecánico Eléctrico	0	107	107
Licenciatura	Facultad de Contaduría y Administración	Campeche	Licenciatura en Administración y Finanzas	0	497	497
Licenciatura	Facultad de Contaduría y Administración	Campeche	Licenciatura en Contaduría	0	531	531
Licenciatura	Facultad de Contaduría y Administración	Campeche	Licenciatura en Administración de PYMES	0	43	43
Licenciatura	Facultad de Contaduría y Administración	Campeche	Contador Público	0	2	2
Licenciatura	Facultad de Odontología	Campeche	Cirujano Dentista	0	435	435
Licenciatura	Facultad de Medicina	Campeche	Médico Cirujano	0	565	565
Licenciatura	Facultad de Medicina	Campeche	Nutrición	0	267	267
Licenciatura	Facultad de Ciencias Químico Biológicas	Campeche	Biólogo Marino	0	0	0
Licenciatura	Facultad de Ciencias Químico Biológicas	Campeche	Químico Farmaceutico Biólogo	0	359	359
Licenciatura	Facultad de Ciencias Químico Biológicas	Campeche	Biólogo	0	149	149
Licenciatura	Facultad de Ciencias Químico Biológicas	Campeche	Ingeniero Bioquímico Ambiental	0	97	97
Licenciatura	Facultad de Ciencias Químico Biológicas	Campeche	Ciencia y Tecnología de Alimentos	0	4	4
Licenciatura	Facultad de Ciencias Químico Biológicas	Campeche	Ingeniero Bioquímico en Alimentos	0	1	1
Licenciatura	Facultad de Ciencias Químico Biológicas	Campeche	Ingeniero en Alimentos y Biotecnología	0	25	25
Licenciatura	Facultad de Derecho	Campeche	Licenciatura en Derecho	0	529	529

DESTINO DE LOS RECURSOS FEDERALES QUE RECIBEN UNIVERSIDADES E INSTITUCIONES DE EDUCACIÓN MEDIA SUPERIOR Y SUPERIOR

En términos del artículo 36, fracción V, del Decreto de Presupuesto de Egresos de la Federación para el Ejercicio Fiscal 2022

Información desagregada de matrícula

La información presentada es acumulada al periodo que se reporta

Del 01 de abril al 30 de junio 2022

Universidad / Institución		U. A. de Campeche				
Licenciatura	Facultad de Humanidades	Campeche	Licenciatura de Psicología	0	489	489
Licenciatura	Facultad de Humanidades	Campeche	Licenciatura en Literatura	0	61	61
Licenciatura	Facultad de Humanidades	Campeche	Licenciatura en Historia	0	38	38
Licenciatura	Facultad de Enfermería	Campeche	Licenciatura en Enfermería	0	604	604
Licenciatura	Facultad de Enfermería	Campeche	Licenciatura en Fisioterapia	0	262	262
Licenciatura	Facultad de Enfermería	Campeche	Licenciatura en Gerontología	0	158	158
Licenciatura	Facultad de Ciencias Sociales	Campeche	Licenciatura en Ciencias Políticas y Administración Pública	0	203	203
Licenciatura	Facultad de Ciencias Sociales	Campeche	Licenciatura en Economía	0	123	123
Licenciatura	Facultad de Ciencias Sociales	Campeche	Licenciatura en Antropología	0	55	55
Licenciatura	Escuela Superior de Ciencias Agropecuarias	Escárcega	Médico Veterinario Zootecnista	0	207	207
Licenciatura	Escuela Superior de Ciencias Agropecuarias	Escárcega	Licenciado en Desarrollo Sustentable	0	1	1
Especialidad	Facultad de Medicina	Campeche	Especialidad en Medicina Familiar	9	42	51
Especialidad	Facultad de Medicina	Campeche	Especialidad en Psiquiatría	4	8	12
Especialidad	Facultad de Medicina	Campeche	Especialidad en Pediatría	10	11	21
Especialidad	Facultad de Medicina	Campeche	Especialidad en Anestesiología	18	37	55
Especialidad	Facultad de Medicina	Campeche	Especialidad en Ginecología y Obstetricia	10	12	22
Especialidad	Facultad de Medicina	Campeche	Especialidad en Medicina Interna	6	7	13
Especialidad	Facultad de Medicina	Campeche	Especialidad en Cirugía General	10	11	21
Especialidad	Facultad de Medicina	Campeche	Especialidad en Radio-Oncología	1	6	7
Especialidad	Facultad de Medicina	Campeche	Especialidad en Medicina de Urgencias	13	17	30
Especialidad	Facultad de Medicina	Campeche	Especialidad en Medicina del Trabajo y Ambiental	7	12	19

DESTINO DE LOS RECURSOS FEDERALES QUE RECIBEN UNIVERSIDADES E INSTITUCIONES DE EDUCACIÓN MEDIA SUPERIOR Y SUPERIOR

En términos del artículo 36, fracción V, del Decreto de Presupuesto de Egresos de la Federación para el Ejercicio Fiscal **2022**

Información desagregada de matrícula

La información presentada es acumulada al periodo que se reporta

Del 01 de abril al 30 de junio 2022

Universidad / Institución		U. A. de Campeche				
Maestría	Facultad de Ingeniería	Campeche	Mestría en Ciencias de la preservación de Materiales	0	6	6
Maestría	Facultad de Ingeniería	Campeche	Mestría en Ingeniería con orientación en Energía	0	0	0
Maestría	Facultad de Ingeniería	Campeche	Maestría en Ingeniería de Vías Terrestres	0	18	18
Maestría	Facultad de Ingeniería	Campeche	Maestría en Energías Renovables y Eficiencia Energética	0	6	6
Maestría	Facultad de Contaduría y Administración	Campeche	Maestría en innovación Administrativa	0	16	16
Maestría	Facultad de Odontología	Campeche	Maestría en Odontología Infantil	0	14	14
Maestría	Facultad de Ciencias Químico Biológicas	Campeche	Maestría Multidisciplinaria para el Manejo de la Zona Costero Marina	0	17	17
Maestría	Facultad de Ciencias Químico Biológicas	Campeche	Maestría en Biociencias Aplicadas	0	3	3
Maestría	Facultad de Derecho	Campeche	Maestría Interinstitucional en Derechos Humanos	0	13	13
Maestría	Facultad de Humanidades	Campeche	Mestría en Psicología	0	7	7
Doctorado	Facultad de Derecho	Campeche	Doctorado Interinstitucional en Derechos Humanos	0	5	5
TOTAL				88	9,635	9,723


 M.C. ROSALINDA ECHAVARRIA SÁNCHEZ
 Directora de Administración y Servicios Escolares
 Universidad Autónoma de Campeche





Asociación Mexicana de Órganos de Control y Vigilancia en Instituciones de Educación Superior, A. C.

MTRO. JOSÉ ALBERTO ABUD FLORES
RECTOR DE LA UNIVERSIDAD AUTÓNOMA DE CAMPECHE
P R E S E N T E:

Con base en las disposiciones del Presupuesto de Egresos de la Federación para el Ejercicio Fiscal 2022; las consideraciones en relación a la matrícula emitidas por la SEP y su solicitud para que la AMOCVIES, A.C. auditara el Primer informe semestral de matrícula y su variación con respecto al año anterior, el Instituto Tecnológico de Sonora fue designado como Auditor Externo AMOCVIES, A.C. para efectuar la auditoría a la matrícula de la Universidad Autónoma de Campeche.

OBJETIVO

Verificar la confiabilidad de los datos reportados en los informes de matrícula del Primer semestre en cumplimiento de las disposiciones que aplican del artículo 34, fracción III, del Presupuesto de Egresos de la Federación para el ejercicio fiscal 2022.

ALCANCES

Recibida la información de la matrícula conforme a las indicaciones y formatos determinados por la SEP, cuyo contenido es responsabilidad de la Dirección de Administración y Servicios Escolares, se analizó de la siguiente manera.

- I. Se revisó el cálculo de la muestra de los expedientes escolares de alumnos con base en la fórmula proporcionada por AMOCVIES, A.C., la estratificación se realizó por programa educativo. El total de matrícula de la Universidad reportado en el informe DGESEU-SEP es de 9,723 alumnos y la muestra que se revisó es de 95 expedientes escolares.
- II. La auditoría consistió en la confrontación de la evidencia que soporta las cifras de la matrícula reportadas en el Primer informe semestral de matrícula con base en el esquema determinado por la AMOCVIES, A.C., comprometiéndose a presentar los resultados de dicha auditoría externa con todo profesionalismo, imparcialidad y objetividad.



RESULTADOS

1. Soporte de aspirantes a la Institución.

El Informe DGESU-SEP, no contiene información referente a los aspirantes

2. Análisis de duplicidad de alumnos registrados en la base de datos.

El 100% de los 9,723 alumnos no presenta duplicidad

3. Concordancia entre las cifras del Informe DGESU-SEP y la base de datos de Servicios Escolares.

Se encontró un 100% de concordancia entre las cifras de matrícula reportada en el Informe DGESU-SEP (aspirantes, nuevo ingreso, reingreso y matrícula total) con la base de datos de la matrícula de la Dirección de Administración y Servicios Escolares.

4. Concordancia entre el género y nombre del alumno en la base de datos de Servicios Escolares.

Existe concordancia entre el género y nombre del alumno en la base de datos de la Dirección de Administración y Servicios Escolares.

5. Concordancia entre las cifras del Informe DGESU-SEP y la Estadística 911.

No aplica

6. Revisión de expedientes escolares de alumnos registrados.

Los expedientes escolares de los alumnos de la muestra revisada cuentan con el 100% de los documentos señalados en la normativa correspondiente.



Asociación Mexicana de Órganos de Control y Vigilancia en Instituciones de Educación Superior, A. C.

7. Resumen de matrícula.

Resumen de matrícula reportada con base en el informe DGESU-SEP y fecha de corte al 30 de marzo de 2022.

Nivel	Matrícula de nuevo ingreso	Matrícula de reingreso	Total
Media Superior	0	2,677	2,677
TSU/PA	0	0	0
Licenciatura	0	6,690	6,690
Especialidad	88	163	251
Maestría	0	100	100
Doctorado	0	5	5
Total	88	9,635	9,723

8. Variación de la matrícula.

Se encontró que la variación entre los indicadores de matrícula de la Universidad Autónoma de Campeche a la fecha de corte con respecto al año anterior marzo 2022/marzo 2021 es por la cantidad de 446 alumnos, como se muestra en el cuadro siguiente:

Nivel	Matrícula total actual de acuerdo al informe DGESU-SEP de 30 de marzo de 2022	Matrícula total del año pasado de acuerdo al Informe de auditoría externa de 30 de marzo de 2021	Variación
Media Superior	2,677	2,484	193
TSU/PA	0	0	0
Licenciatura	6,690	6,510	180
Especialidad	251	193	58
Maestría	100	84	16
Doctorado	5	6	-1
Total	9,723	9,277	446

Porcentaje de variación global de la matrícula: 4.80%



Asociación Mexicana de Órganos de Control y Vigilancia en Instituciones de Educación Superior, A. C.


CONCLUSIÓN

De acuerdo al objetivo de auditoría, se desprende que la información emitida por la Universidad Autónoma de Campeche es razonablemente confiable, determinando un 100% de concordancia entre los datos contenidos en el Primer informe semestral de matrícula 2022 en consideración al Artículo 34, fracción III, del Presupuesto de Egresos de la Federación 2022 y las evidencias presentadas por la Institución.


La auditoría a la matrícula de la Universidad Autónoma de Campeche, se llevó a cabo de conformidad con las Normas de Auditoría para Atestiguar. Dichas normas exigen que cumplamos con los requisitos de ética, así como que planifiquemos y ejecutemos la auditoría con el fin de obtener una seguridad razonable sobre la información que se reportará a la SEP.

San Francisco de Campeche, Campeche a 16 de junio de 2022.

ATENTAMENTE



C.P. Alfredo Nájjar Fuentes
Presidente del Consejo Directivo de la
AMOCVIES, A. C.



Mtra. Ana Cecilia Bojórquez Félix
Coordinadora de Contraloría Interna del
Instituto Tecnológico de Sonora