



Ciudad Universitaria, abril 5 del 2022.

Oficio No. UAC/REC/0044/2022

**Asunto:** Informe Art. 36 PEF del 1er. trimestre 2022



**DOCTORA CARMEN ENEDINA RODRIGUEZ ARMENTA.  
DIRECTORA GENERAL DE EDUCACIÓN SUPERIOR UNIVERSITARIA E INTERCULTURAL  
PRESENTE.**

En atención al oficio 511/2022-0670-4 de fecha 9 de febrero de 2022, mediante el cual solicitan la documentación enunciada en el Título Quinto, Capítulo Único del Presupuesto de Egresos de la Federación (PEF), **ARTÍCULO 36°** correspondiente al Ejercicio Fiscal 2022; adjunto al presente, me permito enviar debidamente requisitado, los formatos que contienen la información relativa al **DESTINO DE LOS RECURSOS FEDERALES RECIBIDOS EN EL 1ER. TRIMESTRE DEL EJERCICIO FISCAL 2022;** correspondientes a las Fracciones siguientes:

FRACCIÓN	CONCEPTO
I.	Los programas a los que se destinen los recursos y el cumplimiento de las metas correspondientes.
II.	El costo de nómina del personal docente, no docente, administrativo y manual, identificando las distintas categorías y los tabuladores de remuneraciones por puesto, responsabilidad laboral y su lugar de ubicación.
III.	Desglose del gasto corriente destinado a su operación.
➤	Estado de Actividades.
IV.	Los estados de situación financiera, analítico, así como el de origen y aplicación de recursos públicos federales, y.
V.	La información sobre matrícula de inicio y fin de cada ciclo escolar.

Así mismo, se informa que ya se realizó la carga en el Sistema de Gestión U006 de la documentación en forma digital, formato PDF y archivo Excel, así como el oficio de remisión con firma autógrafa.

Sin otro particular y agradeciendo su fina atención al presente, me es muy grato enviarle un cordial saludo.

**ATENTAMENTE**

**DR. JOSÉ ALBERTO ABUD FLORES  
RECTOR  
"DEL ENIGMA SIN ALBAS, A TRIÁNGULOS DE LUZ"**



**RECTORIA**

- C.c.p. Dr. Francisco Luciano Concheiro Bórquez. - Subsecretario de Educación Superior.
- Mtra. Laura Jessica Cortazar Morán. - Titular del Órgano Interno de Control de la SEP.
- Mtro. Ricardo Gómez Arteaga. - Director General de Planeación y Calidad de la UAC.
- L.A.E. Jorge Raúl Trejo Uribe. - Director General de Finanzas de la UAC.
- Mtro. José Guadalupe Celis Pérez. - Titular del Órgano Interno de Control de la UAC.

Avenida Agustín Melgar s/n Col. Buenavista CP. 24039  
San Francisco de Campeche, Campeche, México

T: (981) 811 9800 ext. 1020200  
www.uacam.mx



DESTINO DE LOS RECURSOS FEDERALES QUE RECIBEN UNIVERSIDADES E INSTITUCIONES DE EDUCACIÓN MEDIA SUPERIOR Y SUPERIOR.

En términos del artículo 36, fracción I del Decreto de Presupuesto de Egresos de la Federación para el Ejercicio Fiscal 2022.

Programas y cumplimiento de metas.

La información presentada es acumulada al periodo que se reporta.

Enero-Diciembre 2022.

Fracción I

Nombre de la Universidad	Programas PEF/2022	A M E S U A L E S	PRIMER TRIMESTRE DEL 2022			NOTA	SEGUNDO TRIMESTRE DEL 2022			NOTA	TERCER TRIMESTRE 2022			NOTA	CUARTO TRIMESTRE DEL 2022			NOTA
			LOS PROGRAMAS A LOS QUE SE DESTINEN LOS RECURSOS FEDERALES (MILES DE PESOS)				LOS PROGRAMAS A LOS QUE SE DESTINEN LOS RECURSOS FEDERALES (MILES DE PESOS)				LOS PROGRAMAS A LOS QUE SE DESTINEN LOS RECURSOS FEDERALES (MILES DE PESOS)				LOS PROGRAMAS A LOS QUE SE DESTINEN LOS RECURSOS FEDERALES (MILES DE PESOS)			
			Enero	Febrero	Marzo		Abril	Mayo	Junio		Julio	Agosto	Septiembre		Octubre	Noviembre	Diciembre	
U - A - d e C a m p e c h e	SUBSIDIOS FEDERALES PARA ORGANISMOS DESCENTRALIZADOS ESTATALES U006	A	10,266.00	71,517.00	146,456.00		146,456.00	146,456.00	146,456.00		146,456.00	146,456.00	146,456.00		146,456.00	146,456.00	146,456.00	
		R/M	10,266.00	61,251.00	74,939.00		0.00	0.00	0.00		0.00	0.00	0.00		0.00	0.00	0.00	
	PROGRAMA PARA EL DESARROLLO PROFESIONAL DOCENTE (PRODEP) S247	A	0.00	0.00	0.00		0.00	0.00	0.00		0.00	0.00	0.00		0.00	0.00	0.00	
		R/M	0.00	0.00	0.00		0.00	0.00	0.00		0.00	0.00	0.00		0.00	0.00	0.00	
	EXTRAORDINARIO U006	A	0.00	0.00	0.00		0.00	0.00	0.00		0.00	0.00	0.00		0.00	0.00	0.00	
		R/M	0.00	0.00	0.00		0.00	0.00	0.00		0.00	0.00	0.00		0.00	0.00	0.00	
	AAA	A	0.00	0.00	0.00		0.00	0.00	0.00		0.00	0.00	0.00		0.00	0.00	0.00	
		R/M	0.00	0.00	0.00		0.00	0.00	0.00		0.00	0.00	0.00		0.00	0.00	0.00	
BBB	A	0.00	0.00	0.00		0.00	0.00	0.00		0.00	0.00	0.00		0.00	0.00	0.00		
	R/M	0.00	0.00	0.00		0.00	0.00	0.00		0.00	0.00	0.00		0.00	0.00	0.00		
CCC	A	0.00	0.00	0.00		0.00	0.00	0.00		0.00	0.00	0.00		0.00	0.00	0.00		
	R/M	0.00	0.00	0.00		0.00	0.00	0.00		0.00	0.00	0.00		0.00	0.00	0.00		
	A	0.00	0.00	0.00		0.00	0.00	0.00		0.00	0.00	0.00		0.00	0.00	0.00		
	R/M	0.00	0.00	0.00		0.00	0.00	0.00		0.00	0.00	0.00		0.00	0.00	0.00		
SUMA DEL MES			10,266.00	71,517.00	146,456.00		0.00	0.00	0.00		0.00	0.00	0.00		0.00	0.00	0.00	
SUMAS ACUMULADAS			10,266.00	71,517.00	146,456.00		146,456.00	146,456.00	146,456.00		146,456.00	146,456.00	146,456.00		146,456.00	146,456.00	146,456.00	
ACUMULADO DEL TRIMESTRE					146,456.00				0.00								0.00	

C.P. JOSÉ DEL CARMEN SOLANA FLORES  
TESORERO

MTRO. RICARDO GÓMEZ ARTEAGA  
DIRECTOR GENERAL DE PLANEACIÓN Y CALIDAD

DR. JOSÉ ALBERTO ABUD FLORES  
RECTOR

RECURSOS FEDERALES QUE SE RECIBIERON INCLUYENDO SUBSIDIOS EXTRAORDINARIOS, DANDO CUMPLIMIENTO AL ARTÍCULO 36 DEL PRESUPUESTO DE EGRESOS DE LA FEDERACIÓN PARA 2022. DEBERÁ PRESENTARSE EN LAS FRACCIONES I, II Y III. EL ÓRGANO DE CONTROL INTERNO DE LA INSTITUCIÓN SERÁ EL RESPONSABLE DE VALIDAR LA INFORMACIÓN PRESENTADA AL C. RECTOR(A) DE LOS RECURSOS MINISTRADOS EN EL PRESENTE EJERCICIO.

A "Acumulado"

R/M = Recursos Federales Mensuales (Subsidios Ordinarios y Extraordinarios 2022)

RECURSOS FEDERALES QUE RECIBEN UNIVERSIDADES E INSTITUCIONES DE EDUCACIÓN MEDIA SUPERIOR Y SUPERIOR

Costo de la plantilla de personal

En términos del artículo 36, fracción II del Decreto de Presupuesto de Egresos de la Federación para el Ejercicio Fiscal 2022

La información presentada es acumulada al periodo que se reporta

Periodo del 01 de enero al 31 de marzo de 2022

Fracción II

PRIMER TRIMESTRE 2022

Estructura de la Plantilla (Desagregada)

Universidad / Institución	Categoría	Tipo de personal	Costo unitario bruto (pesos)			Número de plazas			Responsabilidad laboral	Ubicación	Costo total de la plantilla (Pesos)			
			Enero	Febrero	Marzo	Enero	Febrero	Marzo			Enero	Febrero	Marzo	Acumulado ene. a mzo
			Elegir Institución en Hoja de trabajo											
Universidad Autónoma de Campeche	RECTOR	Mandos Medios y Superiores	94557.53	94557.53	94557.53	1	1	1	Gestión	San Fco. de Campeche	31,082	224,667	203,304	459,053
Universidad Autónoma de Campeche	SECRETARIO GENERAL	Mandos Medios y Superiores	71403.01	71403.01	71403.01	1	1	1	Gestión	San Fco. de Campeche	20,656	149,321	174,582	344,559
Universidad Autónoma de Campeche	ABOGADO GENERAL	Mandos Medios y Superiores	60822.38	60822.38	60822.38	1	1	1	Gestión	San Fco. de Campeche	14,613	105,635	123,209	243,457
Universidad Autónoma de Campeche	CONTRALOR GENERAL	Mandos Medios y Superiores	60822.38	60822.38	60822.38	1	1	1	Gestión	San Fco. de Campeche	14,613	105,635	139,761	260,009
Universidad Autónoma de Campeche	TESORERO	Mandos Medios y Superiores	60822.38	60822.38	60822.38	1	1	1	Gestión	San Fco. de Campeche	21,175	153,071	178,795	353,041
Universidad Autónoma de Campeche	DIRECTOR ACADEMICO DE FACULTAD	Mandos Medios y Superiores	56260.52	56260.52	56260.52	9	9	9	Gestión	San Fco. de Campeche	146,260	1,063,559	1,250,518	2,460,337
Universidad Autónoma de Campeche	COORDINADOR GENERAL	Mandos Medios y Superiores	50770.83	50770.83	50770.83	3	3	5	Gestión	San Fco. de Campeche	42,972	310,636	594,003	947,611
Universidad Autónoma de Campeche	DIRECTOR ACADEMICO DE ESCUELA	Mandos Medios y Superiores	50770.83	50770.83	50770.83	1	1	1	Gestión	San Fco. de Campeche	12,514	90,458	106,958	209,930
Universidad Autónoma de Campeche	COORDINADOR GENERAL	Eventual	50770.82	50770.82	50770.82	0	0	1	Gestión	San Fco. de Campeche	0	0	41,733	41,733
Universidad Autónoma de Campeche	DIR. ACAD. ESC. PREPARATORIA	Mandos Medios y Superiores	44622.08	44622.08	44622.08	2	2	2	Gestión	San Fco. de Campeche	27,410	198,146	236,162	461,718
Universidad Autónoma de Campeche	DIRECTOR DEL CENTRO DE COMPUTO	Mandos Medios y Superiores	44622.08	44622.08	44622.08	1	1	1	Gestión	San Fco. de Campeche	14,606	105,583	124,889	245,078
Universidad Autónoma de Campeche	DIRECTOR GENERAL ADMIVO.	Mandos Medios y Superiores	44622.08	44622.08	44622.08	11	11	10	Gestión	San Fco. de Campeche	127,943	924,878	1,002,429	2,055,250
Universidad Autónoma de Campeche	COORDINADOR ACADEMICO	Mandos Medios y Superiores	39807.33	39807.33	39807.33	1	1	1	Gestión	San Fco. de Campeche	12,227	88,385	105,342	205,954
Universidad Autónoma de Campeche	JEFE DE DIVISION ACADEMICA	Mandos Medios y Superiores	39807.33	39807.33	39807.33	8	8	8	Gestión	San Fco. de Campeche	91,146	660,038	780,974	1,532,158
Universidad Autónoma de Campeche	SRIO. ACAD. FACULTAD	Mandos Medios y Superiores	39807.33	39807.33	39807.33	9	9	9	Gestión	San Fco. de Campeche	97,610	695,573	823,682	1,616,865
Universidad Autónoma de Campeche	SRIO. PART. RECTOR	Mandos Medios y Superiores	39807.33	39807.33	39807.33	0	0	1	Gestión	San Fco. de Campeche	0	0	70,671	70,671
Universidad Autónoma de Campeche	PROF. E INVESTIGADOR TIT. "C"	Docentes	36543.33	36543.33	36543.33	33	33	33	Académico	San Fco. de Campeche	525,671	3,705,217	3,918,631	8,149,519
Universidad Autónoma de Campeche	DIRECTOR ADMIVO.	Mandos Medios y Superiores	34800.55	34800.55	34800.55	30	32	33	Gestión	San Fco. de Campeche	280,518	2,115,268	2,497,389	4,893,175
Universidad Autónoma de Campeche	SRIO. ACAD. ESCUELA	Mandos Medios y Superiores	34800.55	34800.55	34800.55	1	1	1	Gestión	San Fco. de Campeche	11,622	82,430	97,492	191,544
Universidad Autónoma de Campeche	PROF. E INVESTIGADOR TIT. "B"	Docentes	31174.3	31174.3	31174.3	58	56	55	Académico	San Fco. de Campeche	759,524	4,480,204	4,635,640	9,875,368
Universidad Autónoma de Campeche	COORDINADOR DE CARRERA	Mandos Medios y Superiores	30054.65	30054.65	30054.65	22	22	22	Gestión	San Fco. de Campeche	169,995	1,229,764	1,423,251	2,823,010
Universidad Autónoma de Campeche	COORDINADOR DE CARRERA	Eventual	30054.65	30054.65	30054.65	1	1	1	Gestión	San Fco. de Campeche	6,173	62,113	53,368	121,654
Universidad Autónoma de Campeche	JEFE DE UNIDAD ACADEMICA	Mandos Medios y Superiores	30054.65	30054.65	30054.65	1	1	1	Gestión	San Fco. de Campeche	6,216	44,936	53,098	104,250
Universidad Autónoma de Campeche	SRIO. ACADEMICO PREPARATORIA	Mandos Medios y Superiores	30054.65	30054.65	30054.65	2	2	2	Gestión	San Fco. de Campeche	16,648	120,347	142,301	279,296
Universidad Autónoma de Campeche	SUBDIRECTOR ADMIVO.	Mandos Medios y Superiores	30054.65	30054.65	30054.65	48	46	46	Gestión	San Fco. de Campeche	389,537	2,702,857	3,190,326	6,282,720
Universidad Autónoma de Campeche	SUBDIRECTOR ADMIVO.	Eventual	30054.65	30054.65	30054.65	4	4	4	Gestión	San Fco. de Campeche	21,631	178,295	209,961	409,887
Universidad Autónoma de Campeche	PROF. E INVESTIGADOR TIT. "A"	Docentes	26335.9	26335.9	26335.9	47	47	48	Académico	San Fco. de Campeche	494,037	3,181,597	3,320,972	6,996,606
Universidad Autónoma de Campeche	JEFE DE DEPARTAMENTO ACADEMICO	Mandos Medios y Superiores	25692.42	25692.42	25692.42	1	1	1	Gestión	San Fco. de Campeche	6,968	50,370	59,556	116,894
Universidad Autónoma de Campeche	JEFE DE DEPARTAMENTO ACADEMICO	Eventual	25692.41	25692.41	25692.41	1	1	1	Gestión	San Fco. de Campeche	5,259	38,013	44,962	88,234
Universidad Autónoma de Campeche	PROF. E INVESTIGADOR ASOC. NIVEL "C"	Docentes	22780.88	22780.88	22780.88	1	0	0	Académico	San Fco. de Campeche	14,214	0	0	14,214
Universidad Autónoma de Campeche	PROF. E INVESTIGADOR ASOC."C"	Docentes	22780.88	22780.88	22780.88	44	43	43	Académico	San Fco. de Campeche	413,880	2,517,978	2,609,781	5,541,639
Universidad Autónoma de Campeche	PROF. E INVESTIGADOR ASOC. "B"	Docentes	20332.83	20332.83	20332.83	42	40	40	Académico	San Fco. de Campeche	366,630	2,060,247	2,107,570	4,534,447

RECURSOS FEDERALES QUE RECIBEN UNIVERSIDADES E INSTITUCIONES DE EDUCACIÓN MEDIA SUPERIOR Y SUPERIOR

Costo de la plantilla de personal

En términos del artículo 36, fracción II del Decreto de Presupuesto de Egresos de la Federación para el Ejercicio Fiscal 2022

La información presentada es acumulada al periodo que se reporta

Periodo del 01 de enero al 31 de marzo de 2022

Fracción II

PRIMER TRIMESTRE 2022

Estructura de la Plantilla (Desagregada)

Universidad / Institución	Categoría	Tipo de personal	Costo unitario bruto (pesos)			Número de plazas			Responsabilidad laboral	Ubicación	Costo total de la plantilla (Pesos)			
			Enero	Febrero	Marzo	Enero	Febrero	Marzo			Enero	Febrero	Marzo	Acumulado ene. a mzo
			Elegir Institución en Hoja de trabajo											
Universidad Autónoma de Campeche	PROF. E INVESTIGADOR ASOC. "B"	Eventual	20332.83	20332.83	20332.83	1	0	0	Académico	San Fco. de Campeche	2,186	0	0	2,186
Universidad Autónoma de Campeche	JEFE DEPTO. ADMIVO.	Mandos Medios y Superiores	19297.69	19297.69	19297.69	71	73	69	Gestión	San Fco. de Campeche	348,496	2,562,763	2,897,290	5,808,549
Universidad Autónoma de Campeche	JEFE DEPTO. ADMIVO.	Eventual	19297.68	19297.68	19297.68	6	10	11	Gestión	San Fco. de Campeche	23,807	286,569	409,572	719,948
Universidad Autónoma de Campeche	TECNICO DOCENTE ASOCIADO "C"	Docentes	18668.9	18668.9	18668.9	8	8	8	Académico	San Fco. de Campeche	49,188	351,541	352,856	753,585
Universidad Autónoma de Campeche	PROF. E INVESTIGADOR ASOC. "A"	Docentes	18132.22	18132.22	18132.22	93	94	94	Académico	San Fco. de Campeche	642,489	3,758,180	3,794,198	8,194,867
Universidad Autónoma de Campeche	PROF. E INVESTIGADOR ASOC. "A"	Eventual	18132.22	18132.22	18132.22	4	6	6	Académico	San Fco. de Campeche	16,996	187,838	202,558	407,392
Universidad Autónoma de Campeche	SUBJEFE	Mandos Medios y Superiores	18025.36	18025.36	18025.36	4	5	5	Gestión	San Fco. de Campeche	16,016	143,082	168,047	327,145
Universidad Autónoma de Campeche	SUBJEFE	Eventual	18025.36	18025.36	18025.36	7	7	7	Gestión	San Fco. de Campeche	25,832	186,732	220,860	433,424
Universidad Autónoma de Campeche	SUBJEFE	Eventual	17415.81	17415.81	17415.81	1	0	0	Gestión	San Fco. de Campeche	3,690	0	0	3,690
Universidad Autónoma de Campeche	TECNICO DOCENTE ASOCIADO "B"	Docentes	16975.57	16975.57	16975.57	9	9	9	Académico	San Fco. de Campeche	40,240	292,185	284,044	616,469
Universidad Autónoma de Campeche	TECNICO DOCENTE ASOCIADO "A"	Docentes	15428.4	15428.4	15428.4	30	30	30	Académico	San Fco. de Campeche	153,736	966,476	961,420	2,081,632
Universidad Autónoma de Campeche	TECNICO DOCENTE ASOCIADO "A"	Eventual	15428.4	15428.4	15428.4	2	3	3	Académico	San Fco. de Campeche	5,010	81,671	77,825	164,506
Universidad Autónoma de Campeche	JEFE DE UNIDAD ADMIVA.	Mandos Medios y Superiores	15418.46	15418.46	15418.46	33	35	36	Gestión	San Fco. de Campeche	121,202	937,012	1,135,961	2,194,175
Universidad Autónoma de Campeche	JEFE DE UNIDAD ADMIVA.	Eventual	15418.45	15418.45	15418.45	15	17	17	Gestión	San Fco. de Campeche	46,294	388,834	457,659	892,787
Universidad Autónoma de Campeche	JEFE DE UNIDAD ADMIVA.	Eventual	14897.06	14897.06	0	4	1	0	Gestión	San Fco. de Campeche	12,604	22,684	0	35,288
Universidad Autónoma de Campeche	TECNICO	Administrativos	12508.04	12508.04	12508.04	29	28	27	Apoyo	San Fco. de Campeche	99,128	673,560	764,938	1,537,626
Universidad Autónoma de Campeche	TECNICO	Eventual	12508.03	12508.03	12508.03	14	14	15	Apoyo	San Fco. de Campeche	37,849	273,605	343,578	655,032
Universidad Autónoma de Campeche	TECNICO	Eventual	12085.06	12085.06	12085.06	1	0	0	Apoyo	San Fco. de Campeche	2,629	0	81	2,710
Universidad Autónoma de Campeche	PROF. E INVESTIGADOR ASOC. "C" MT	Docentes	11320.07	11320.07	11320.07	1	1	1	Académico	San Fco. de Campeche	4,282	25,011	23,570	52,863
Universidad Autónoma de Campeche	TECNICO AUXILIAR "B"	Administrativos	10829.64	10829.64	10829.64	29	29	29	Apoyo	San Fco. de Campeche	91,079	668,019	777,233	1,536,331
Universidad Autónoma de Campeche	TECNICO AUXILIAR "B"	Eventual	10829.63	10829.63	10829.63	4	4	4	Apoyo	San Fco. de Campeche	9,161	71,070	79,060	159,291
Universidad Autónoma de Campeche	PROF. E INVESTIGADOR ASOC "B" MT	Docentes	10166.42	10166.42	10166.42	1	1	1	Académico	San Fco. de Campeche	1,492	24,351	23,686	49,529
Universidad Autónoma de Campeche	TC TA ASISTENTE "B"	Docentes	9509.6	9509.6	9509.6	8	8	8	Académico	San Fco. de Campeche	26,608	155,478	140,748	322,834
Universidad Autónoma de Campeche	ASISTENTE	Administrativos	9184.69	9184.69	9184.69	64	65	64	Apoyo	San Fco. de Campeche	170,377	1,225,509	1,446,533	2,842,419
Universidad Autónoma de Campeche	ASISTENTE	Eventual	9184.69	9184.69	9184.69	5	5	5	Apoyo	San Fco. de Campeche	9,791	70,776	84,613	165,180
Universidad Autónoma de Campeche	PROF. E INVESTIGADOR ASOC. "A" MT	Docentes	9066.09	9066.09	9066.09	10	9	9	Académico	San Fco. de Campeche	31,959	187,394	182,161	401,514
Universidad Autónoma de Campeche	SUBJEFE MT	Eventual	9012.67	9012.67	9012.67	3	3	3	Gestión	San Fco. de Campeche	5,849	42,279	49,755	97,883
Universidad Autónoma de Campeche	AUXILIAR "B"	Administrativos	8402.48	8402.48	8402.48	296	291	290	Apoyo	San Fco. de Campeche	671,939	4,701,064	5,592,792	10,965,795
Universidad Autónoma de Campeche	AUXILIAR "B"	Eventual	8402.48	8402.48	8402.48	13	13	15	Apoyo	San Fco. de Campeche	23,717	176,351	234,014	434,082
Universidad Autónoma de Campeche	TEC. DOCENTE ASOCIADO "A" MT	Docentes	7714.2	7714.2	7714.2	2	2	2	Académico	San Fco. de Campeche	6,055	38,165	34,681	78,901
Universidad Autónoma de Campeche	TEC. DOCENTE ASOCIADO "A" MT	Eventual	7714.2	7714.2	7714.2	2	3	3	Académico	San Fco. de Campeche	2,578	45,365	38,913	86,856
Universidad Autónoma de Campeche	TECNICO AUXILIAR "A"	Administrativos	7284.33	7284.33	7284.33	9	9	9	Apoyo	San Fco. de Campeche	17,266	125,346	146,427	289,039

**RECURSOS FEDERALES QUE RECIBEN UNIVERSIDADES E INSTITUCIONES DE EDUCACIÓN MEDIA SUPERIOR Y SUPERIOR**

Costo de la plantilla de personal

En términos del artículo 36, fracción II del Decreto de Presupuesto de Egresos de la Federación para el Ejercicio Fiscal 2022

La información presentada es acumulada al periodo que se reporta

Periodo del 01 de enero al 31 de marzo de 2022

**Fracción II**


**PRIMER TRIMESTRE 2022**


**Estructura de la Plantilla (Desagregada)**

Universidad / Institución	Categoría	Tipo de personal	Costo unitario bruto (pesos)			Número de plazas			Responsabilidad laboral	Ubicación	Costo total de la plantilla (Pesos)			
			Enero	Febrero	Marzo	Enero	Febrero	Marzo			Enero	Febrero	Marzo	Acumulado ene. a mzo
			<b>Elegir Institución en Hoja de trabajo</b>											
Universidad Autónoma de Campeche	TECNICO AUXILIAR "A"	Eventual	7284.33	7284.33	7284.33	4	4	4	Apoyo	San Fco. de Campeche	6,298	45,531	54,556	106,385
Universidad Autónoma de Campeche	AUXILIAR "A"	Administrativos	6360.81	6360.81	6360.81	226	225	226	Apoyo	San Fco. de Campeche	373,613	2,636,258	3,192,855	6,202,726
Universidad Autónoma de Campeche	AUXILIAR "A"	Eventual	6360.8	6360.8	6360.8	10	11	11	Apoyo	San Fco. de Campeche	13,370	110,620	133,658	257,648
Universidad Autónoma de Campeche	TECNICO AUXILIAR "B" MT	Administrativos	5414.77	5414.77	5414.77	1	1	1	Apoyo	San Fco. de Campeche	1,407	10,174	12,128	23,709
Universidad Autónoma de Campeche	AUXILIAR "B" MT	Administrativos	4201.14	4201.14	4201.14	1	1	1	Apoyo	San Fco. de Campeche	919	6,642	7,861	15,422
Universidad Autónoma de Campeche	AUXILIAR "B" MT	Eventual	4201.13	4201.13	4201.13	3	3	3	Apoyo	San Fco. de Campeche	2,795	20,207	23,810	46,812
Universidad Autónoma de Campeche	PROFESOR DE ASIGNATURA "B"	Docentes	523.19	523.19	523.19	389	363	363	Académico	San Fco. de Campeche	81,362	450,471	438,311	970,144
Universidad Autónoma de Campeche	PROFESOR DE ASIGNATURA "B"	Eventual	523.19	523.19	523.19	0	8	15	Académico	San Fco. de Campeche	0	6,101	13,086	19,187
Universidad Autónoma de Campeche	PROFESOR DE ASIGNATURA "A"	Docentes	462.46	462.46	462.46	3,097	3,099	3,073	Académico	San Fco. de Campeche	526,653	3,435,463	3,017,005	6,979,121
Universidad Autónoma de Campeche	PROFESOR DE ASIGNATURA "A"	Eventual	462.46	462.46	462.46	2,205	2,310	2,359	Académico	San Fco. de Campeche	110,688	2,164,402	1,855,087	4,130,177
Universidad Autónoma de Campeche	AUXILIAR "A"	Eventual	0	0	5949.37	0	0	1	Apoyo	San Fco. de Campeche	0	0	5,260	5,260
											0	0	0	0
											8,000,000.00	55,000,000.00	60,000,000.00	123,000,000.00

**NOTAS ACLARATORIAS:**

1. La cantidad detallada en las Categorías de Profesor de asignatura "A" y "B", en las columnas de "Número de Plazas", hacen referencia a la cantidad de horas pagadas a los Profesores.
2. En las Categorías del Tipo de Personal Eventual que se observan duplicadas, se debe a que dichas Categorías corresponden a diferentes importes pagados.

  
 MTRO. RICARDO JAVIER GRANADOS PÉREZ  
 DIRECTOR GENERAL DE SERVICIOS ADMINISTRATIVOS

  
 L.C. SILVIA PAOLA RAMÍREZ QUINTANA  
 DIRECTORA DE RECURSOS HUMANOS

  
 MTRO. RICARDO GÓMEZ ARTEAGA  
 DIRECTOR GENERAL DE PLANEACIÓN Y CALIDAD

  
 DR. JOSÉ ALBERTO ABUD FLORES  
 RECTOR

1er. TRIMESTRE DE ENERO A MARZO DE 2022 (MILES PESOS)

123,000.00

ACUMULADO A MARZO 2022

123,000.00

DESTINO DE LOS RECURSOS FEDERALES QUE RECIBEN UNIVERSIDADES E INSTITUCIONES DE EDUCACIÓN MEDIA SUPERIOR Y SUPERIOR

En términos del artículo 36, fracción III, del Decreto de Presupuesto de Egresos de la Federación para el Ejercicio Fiscal 2022

Desglose del gasto corriente de operación

La información presentada es acumulada al periodo que se reporta

Del 01 de enero al 31 de marzo de 2022

		Fracción III									PRIMER TRIMESTRE 2022		
Universidad / Institución	Programa	Materiales y Suministros			Servicios Generales			Otros			ACUMULADO A MARZO 2022		
		Enero	Febrero	Marzo	Enero	Febrero	Marzo	Enero	Febrero	Marzo	Enero	Enero-Febrero	Enero-Marzo
U · A · d e C a m p e c h e	SUBSIDIOS FEDERALES PARA ORGANISMOS DESCENTRALIZADOS ESTATALES U006	843.00	2,187.00	5,228.60	1,323.00	4,064.00	9,710.40				2,266.00	8,517.00	23,456.00
	PROGRAMA PARA EL DESARROLLO PROFESIONAL DOCENTE (PRODEP) S247	0.00	0.00	0.00	0.00	0.00	0.00	0.00	0.00	0.00	0.00	0.00	0.00
	EXTRAORDINARIO U006	0.00	0.00	0.00	0.00	0.00	0.00	0.00	0.00	0.00	0.00	0.00	0.00
	AAA	0.00	0.00	0.00	0.00	0.00	0.00	0.00	0.00	0.00	0.00	0.00	0.00
	BBB	0.00	0.00	0.00	0.00	0.00	0.00	0.00	0.00	0.00	0.00	0.00	0.00
	CCC	0.00	0.00	0.00	0.00	0.00	0.00	0.00	0.00	0.00	0.00	0.00	0.00
		0.00	0.00	0.00	0.00	0.00	0.00	0.00	0.00	0.00	0.00	0.00	0.00
SUMA DEL MES		943.00	2,187.00	5,228.60	1,323.00	4,064.00	9,710.40	0.00	0.00	0.00	2,266.00	8,517.00	23,456.00
SUMAS ACUMULADAS		943.00	3,130.00	8,358.60	9,681.60	13,745.60	23,456.00	23,456.00	23,456.00	23,456.00	2,266.00	8,517.00	23,456.00
ACUMULADO DEL TRIMESTRE				8,358.60			15,097.40			0.00			23,456.00

C. P. JOSÉ DEL CARMEN SOLANA FLORES  
TESORERO

MTRC RICARDO GOMEZ ARTEAGA  
DIRECTOR GENERAL DE PLANEACIÓN Y CALIDAD

DR. JOSÉ ALBERTO ABUD FLORES  
RECTOR




## U. A. de Campeche

Del 01 de enero al 31 de marzo de 2022  
(Miles de pesos)

### RESUMEN DE ESTADO DE ACTIVIDADES

	MARZO	
<b>INGRESOS</b>		
RECURSOS FEDERALES	146,456.00	100.00%
<b>TOTAL DE INGRESOS FEDERALES</b>	146,456.00	100.00%
<b>EGRESOS</b>		
PLANTILLA	123,000.00	83.98%
MATERIALES SUMINISTROS	8,358.60	5.71%
GASTOS GENERALES	15,097.40	10.31%
OTROS	0.00	0.00%
<b>TOTAL DE EGRESOS FEDERALES</b>	146,456.00	100.00%
<b>UTILIDAD O PÉRDIDA</b>	0.00	0.00%

  
L.A.E. JORGE RAÚL TREJO URIBE  
DIRECTOR GENERAL DE FINANZAS

  
DR. JOSÉ ALBERTO ABUD FLORES  
RECTOR

**NOTA:**

La información presentada en este formato, no exime la entrega de la Fracción IV, "Los estados de situación financiera, analítico, así como el de origen y aplicación de recursos públicos federales", mismos que deberán anexar en la entrega trimestral.

Estado de Actividades  
Del 1 de enero al 31 de marzo de 2022 y del 1 de enero al 31 de diciembre de 2021  
(Pesos)



UNIVERSIDAD AUTÓNOMA DE CAMPECHE

Concepto	2022	2021
<b>INGRESOS Y OTROS BENEFICIOS</b>		
<b>Ingresos de la Gestión</b>	<b>16,121,662.10</b>	<b>77,781,348.22</b>
Impuestos	0.00	0.00
Cuotas y Aportaciones de Seguridad Social	0.00	0.00
Contribuciones de Mejoras	0.00	0.00
Derechos	0.00	0.00
Productos	6,030,806.85	32,878,371.95
Aprovechamientos	0.00	0.00
Ingresos por Venta de Bienes y Prestación de Servicios	10,090,855.25	44,902,976.27
<b>Participaciones, Aportaciones, Convenios, Incentivos Derivados de la Colaboración Fiscal, Fondos Distintos de Aportaciones, Transferencias, Asignaciones, Subsidios y Subvenciones, y Pensiones y Jubilaciones</b>	<b>215,248,889.04</b>	<b>973,255,443.30</b>
Participaciones, Aportaciones, Convenios, Incentivos Derivados de la Colaboración Fiscal y Fondos Distintos de Aportaciones	0.00	0.00
Transferencia, Asignaciones, Subsidios y Subvenciones, y Pensiones y Jubilaciones	215,248,889.04	973,255,443.30
<b>Otros Ingresos y Beneficios</b>	<b>0.00</b>	<b>5,549,925.64</b>
Ingresos Financieros	0.00	0.00
Incremento por Variación de Inventarios	0.00	0.00
Disminución del Exceso de Estimaciones por Pérdida o Deterioro u Obsolescencia	0.00	0.00
Disminución del Exceso de Provisiones	0.00	0.00
Otros Ingresos y Beneficios Varios	0.00	5,549,925.64
<b>Total de Ingresos y Otros Beneficios</b>	<b>231,370,551.14</b>	<b>1,056,586,717.16</b>
<b>GASTOS Y OTRAS PÉRDIDAS</b>		
<b>Gastos de Funcionamiento</b>	<b>157,767,292.24</b>	<b>918,931,325.62</b>
Servicios Personales	141,163,478.25	784,200,077.74
Materiales y Suministros	1,599,000.84	35,843,499.18
Servicios Generales	15,004,813.15	98,887,748.70
<b>Transferencia, Asignaciones, Subsidios y Otras Ayudas</b>	<b>312,198.00</b>	<b>19,975,836.13</b>
Transferencias Internas y Asignaciones al Sector Público	0.00	0.00
Transferencias al Resto del Sector Público	0.00	0.00
Subsidios y Subvenciones	0.00	0.00
Ayudas Sociales	312,198.00	19,975,136.13
Pensionamientos y Jubilaciones	0.00	0.00
Transferencias a Fideicomisos, Mandatos y Contratos Análogos	0.00	0.00
Transferencias a la Seguridad Social	0.00	0.00
Donativos	0.00	700.00
Transferencias al Exterior	0.00	0.00
<b>Participaciones y Aportaciones</b>	<b>0.00</b>	<b>100,000.00</b>
Participaciones	0.00	0.00
Aportaciones	0.00	0.00
Convenios	0.00	100,000.00
<b>Intereses, Comisiones y Otros Gastos de la Deuda Pública</b>	<b>0.00</b>	<b>0.00</b>
Intereses de la Deuda Pública	0.00	0.00
Comisiones de la Deuda Pública	0.00	0.00
Gastos de la Deuda Pública	0.00	0.00
Costo por Coberturas	0.00	0.00
Apoyos Financieros	0.00	0.00
<b>Otros Gastos y Pérdidas Extraordinarias</b>	<b>4,344,528.57</b>	<b>20,375,334.63</b>
Estimaciones, Depreciaciones, Deterioros, Obsolescencia y Amortizaciones	4,344,528.57	20,375,334.63
Provisiones	0.00	0.00
Disminución de Inventarios	0.00	0.00
Aumento por Insuficiencia de Estimaciones por Pérdida o Deterioro y Obsolescencia	0.00	0.00
Aumento por Insuficiencia de Provisiones	0.00	0.00
Otros Gastos	0.00	0.00
<b>Inversión Pública</b>	<b>0.00</b>	<b>0.00</b>
Inversión Pública no Capitalizable	0.00	0.00
<b>Total de Gastos y Otras Pérdidas</b>	<b>162,424,018.81</b>	<b>959,382,496.38</b>
<b>Resultados del Ejercicio (Ahorro/Desahorro)</b>	<b>68,946,532.33</b>	<b>97,204,220.78</b>

Bajo protesta de decir verdad declaramos que los Estados Financieros y sus Notas son razonablemente correctos y responsabilidad del emisor

L.A.E. JORGE BAUL TREJO URIBE

MTR. RICARDO GÓMEZ ARTEAGA

DR. JOSÉ ALBERTO ABUD FLORES

DIRECTOR GENERAL DE FINANZAS

DIRECTOR GENERAL DE PLANEACIÓN Y CALIDAD

RECTOR



Estado de Situación Financiera  
Al 31 de marzo de 2022 y al 31 de diciembre de 2021  
(Pesos)



UNIVERSIDAD AUTÓNOMA DE CAMPECHE

CONCEPTO	Año		CONCEPTO	Año	
	2022	2021		2022	2021
<b>ACTIVO</b>			<b>PASIVO</b>		
<b>Activo Circulante</b>			<b>Activo Circulante</b>		
Efectivo y Equivalentes	831,274,809.90	798,415,791.98	Cuentas por Pagar a Corto Plazo	127,746,396.58	109,345,954.29
Derechos a Recibir Efectivo o Equivalentes	32,449,989.97	32,964,293.97	Documentos por Pagar a Corto Plazo	0.00	0.00
Derechos a Recibir Bienes o Servicios	2,425,104.43	7,106,309.43	Porción a Corto Plazo de la Deuda Pública a Largo Plazo	0.00	0.00
Inventarios	0.00	0.00	Títulos y Valores a Corto Plazo	0.00	0.00
Almacenes	-0.67	-0.67	Pasivos Diferidos a Corto Plazo	0.00	0.00
Estimación por Pérdida o Deterioro de Activos Circulantes	0.00	0.00	Fondos y Bienes de Terceros en Garantía y/o Administración a Corto Plazo	5,026,182.31	5,026,182.31
Otros Activos Circulantes	0.00	0.00	Provisiones a Corto Plazo	0.00	0.00
<b>Total de Activos Circulantes</b>	<b>866,149,903.63</b>	<b>838,486,394.71</b>	Otros Pasivos a Corto Plazo	0.00	0.00
<b>Activo No Circulante</b>			<b>Total de Pasivos Circulantes</b>	<b>132,772,578.89</b>	<b>114,372,136.60</b>
Inversiones Financieras a Largo Plazo	0.00	0.00	<b>Pasivo No Circulante</b>		
Derechos a Recibir Efectivo o Equivalentes a Largo Plazo	6,515,696,290.82	6,515,696,290.82	Cuentas por Pagar a Largo Plazo	0.00	0.00
Bienes Inmuebles, Infraestructura y Construcciones en Proceso	1,165,547,799.22	1,160,180,596.89	Documentos por Pagar a Largo Plazo	0.00	0.00
Bienes Muebles	417,973,863.85	415,638,373.41	Deuda Pública a Largo Plazo	0.00	0.00
Activos Intangibles	24,619,832.23	24,589,832.23	Pasivos Diferidos a Largo Plazo	6,549,362,485.69	6,596,790,306.00
Depreciación, Deterioro y Amortización Acumulada de Bienes	-428,393,523.60	-425,048,995.03	Fondos y Bienes de Terceros en Garantía y/o en Administración a Largo Plazo	0.00	0.00
Activos Diferidos	0.00	0.00	Provisiones a Largo Plazo	0.00	0.00
Estimación por Pérdida o Deterioro de Activos no Circulantes	0.00	0.00	<b>Total de Pasivos No Circulantes</b>	<b>6,549,362,485.69</b>	<b>6,596,790,306.00</b>
Otros Activos no Circulantes	19,200,347.18	19,200,347.18	<b>Total del Pasivo</b>	<b>6,682,135,064.58</b>	<b>6,711,162,442.60</b>
<b>Total de Activos No Circulantes</b>	<b>7,713,644,609.70</b>	<b>7,710,256,445.50</b>	<b>HACIENDA PÚBLICA/ PATRIMONIO</b>		
<b>Total del Activo</b>	<b>8,579,794,513.33</b>	<b>8,548,742,840.21</b>	<b>Hacienda Pública/Patrimonio Contribuido</b>	<b>625,557,925.17</b>	<b>625,557,925.17</b>
			Aportaciones	569,409,970.61	569,409,970.61
			Donaciones de Capital	56,147,954.56	56,147,954.56
			Actualización de la Hacienda Pública / Patrimonio	0.00	0.00
			<b>Hacienda Pública/Patrimonio Generado</b>	<b>1,272,101,523.58</b>	<b>1,212,022,472.44</b>
			Resultados del Ejercicio (Ahorro / Desahorro)	68,946,532.33	97,204,220.78
			Resultados de Ejercicios Anteriores	801,008,676.43	707,703,730.15
			Revalúos	77,043,576.63	77,043,576.63
			Reservas	325,102,736.18	330,070,944.88
			Rectificaciones de Resultados de Ejercicios Anteriores	0.00	0.00
			<b>Exceso o Insuficiencia en la Actualización de la Hacienda Pública/Patrimonio</b>	<b>0.00</b>	<b>0.00</b>
			Resultado por Posición Monetaria	0.00	0.00
			Resultado por Tenencia de Activos no Monetarios	0.00	0.00
			<b>Total Hacienda Pública/ Patrimonio</b>	<b>1,897,659,448.75</b>	<b>1,837,580,397.61</b>
			<b>Total del Pasivo y Hacienda Pública / Patrimonio</b>	<b>8,579,794,513.33</b>	<b>8,548,742,840.21</b>

Bajo protesta de decir verdad declaramos que los Estados Financieros y sus Notas son razonablemente correctos y responsabilidad del emisor.

L.A.E. JORGE RAÚL TREJO UBIBE

DIRECTOR GENERAL DE FINANZAS

MTRO. RICARDO GÓMEZ ARTEAGA

DIRECTOR GENERAL DE PLANEACIÓN Y CALIDAD

DR. JOSÉ ALBERTO ABUD FLORES

RECTOR

Estado de Cambios en la Situación Financiera  
Del 1 de enero al 31 de marzo de 2022  
(Pesos)



UNIVERSIDAD AUTÓNOMA DE CAMPECHE

Concepto	Origen	Aplicación
<b>ACTIVO</b>	<b>9,540,037.57</b>	<b>40,591,710.69</b>
<b>Activo Circulante</b>	<b>5,195,509.00</b>	<b>32,859,017.92</b>
Efectivo y Equivalentes	0.00	32,859,017.92
Derechos a Recibir Efectivo o Equivalentes	514,304.00	0.00
Derechos a Recibir Bienes o Servicios	4,681,205.00	0.00
Inventarios	0.00	0.00
Almacenes	0.00	0.00
Estimación por Pérdida o Deterioro de Activos Circulantes	0.00	0.00
Otros Activos Circulantes	0.00	0.00
<b>Activo No Circulante</b>	<b>4,344,528.57</b>	<b>7,732,692.77</b>
Inversiones Financieras a Largo Plazo	0.00	0.00
Derechos a Recibir Efectivo o Equivalentes a Largo Plazo	0.00	0.00
Bienes Inmuebles, Infraestructura y Construcciones en Proceso	0.00	5,367,202.33
Bienes Muebles	0.00	2,335,490.44
Activos Intangibles	0.00	30,000.00
Depreciación, Deterioro y Amortización Acumulada de Bienes	4,344,528.57	0.00
Activos Diferidos	0.00	0.00
Estimación por Pérdida o Deterioro de Activos no Circulantes	0.00	0.00
Otros Activos no Circulantes	0.00	0.00
<b>PASIVO</b>	<b>18,400,442.29</b>	<b>47,427,820.31</b>
<b>Pasivo Circulante</b>	<b>18,400,442.29</b>	<b>0.00</b>
Cuentas por Pagar a Corto Plazo	18,400,442.29	0.00
Documentos por Pagar a Corto Plazo	0.00	0.00
Porción a Corto Plazo de la Deuda Pública a Largo Plazo	0.00	0.00
Títulos y Valores a Corto Plazo	0.00	0.00
Pasivos Diferidos a Corto Plazo	0.00	0.00
Fondos y Bienes de Terceros en Garantía y/o Administración a Corto Plazo	0.00	0.00
Provisiones a Corto Plazo	0.00	0.00
Otros Pasivos a Corto Plazo	0.00	0.00
<b>Pasivo No Circulante</b>	<b>0.00</b>	<b>47,427,820.31</b>
Cuentas por Pagar a Largo Plazo	0.00	0.00
Documentos por Pagar a Largo Plazo	0.00	0.00
Deuda Pública a Largo Plazo	0.00	0.00
Pasivos Diferidos a Largo Plazo	0.00	47,427,820.31
Fondos y Bienes de Terceros en Garantía y/o en Administración a Largo Plazo	0.00	0.00
Provisiones a Largo Plazo	0.00	0.00
<b>HACIENDA PÚBLICA/ PATRIMONIO</b>	<b>93,304,948.28</b>	<b>33,225,897.14</b>
<b>Hacienda Pública/Patrimonio Contribuido</b>	<b>0.00</b>	<b>0.00</b>
Aportaciones	0.00	0.00
Donaciones de Capital	0.00	0.00
Actualización de la Hacienda Pública / Patrimonio	0.00	0.00
<b>Hacienda Pública/Patrimonio Generado</b>	<b>93,304,948.28</b>	<b>33,225,897.14</b>
Resultados del Ejercicio (Ahorro / Desahorro)	0.00	28,257,688.45
Resultados de Ejercicios Anteriores	93,304,948.28	0.00
Revalúos	0.00	0.00
Reservas	0.00	4,968,208.69
Rectificaciones de Resultados de Ejercicios Anteriores	0.00	0.00
<b>Exceso o Insuficiencia en la Actualización de la Hacienda Pública/Patrimonio</b>	<b>0.00</b>	<b>0.00</b>
Resultado por Posición Monetaria	0.00	0.00
Resultado por Tenencia de Activos no Monetarios	0.00	0.00

Bajo protesta de decir verdad declaramos que los Estados Financieros y sus Notas son razonablemente correctos y responsabilidad del emisor

L.A.E. JORGE RAÚL TREJO URIBE

MTRO. RICARDO GÓMEZ ARTEAGA

DR. JOSÉ ALBERTO ABUD FLORES

DIRECTOR GENERAL DE FINANZAS

DIRECTOR GENERAL DE PLANEACIÓN Y CALIDAD

RECTOR

Estado Analítico del Activo  
Del 1 de enero al 31 de marzo de 2022  
(Pesos)



UNIVERSIDAD AUTÓNOMA DE CAMPECHE

Concepto	Saldo Inicial 1	Cargos del Periodo 2	Abonos del Periodo 3	Saldo Final 4=(1+2-3)	Variación del Periodo (4-1)
<b>ACTIVO</b>	<b>8,548,742,840.21</b>	<b>1,224,783,041.89</b>	<b>1,193,731,368.77</b>	<b>8,579,794,513.33</b>	<b>31,051,673.12</b>
<b>Activo Circulante</b>	<b>838,486,394.71</b>	<b>1,217,050,349.12</b>	<b>1,189,386,840.20</b>	<b>866,149,903.63</b>	<b>27,663,508.92</b>
Efectivo y Equivalentes	798,415,791.98	989,893,489.57	957,034,471.65	831,274,809.90	32,859,017.92
Derechos a Recibir Efectivo o Equivalentes	32,964,293.97	226,813,211.31	227,327,515.31	32,449,989.97	-514,304.00
Derechos a Recibir Bienes o Servicios	7,106,309.43	193,648.24	4,874.853.24	2,425,104.43	-4,681,205.00
Inventarios	0.00	0.00	0.00	0.00	0.00
Almacenes	-0.67	150,000.00	150,000.00	-0.67	0.00
Estimación por Pérdida o Deterioro de Activos Circulantes	0.00	0.00	0.00	0.00	0.00
Otros Activos Circulantes	0.00	0.00	0.00	0.00	0.00
<b>Activo No Circulante</b>	<b>7,710,256,445.50</b>	<b>7,732,692.77</b>	<b>4,344,528.57</b>	<b>7,713,644,609.70</b>	<b>3,388,164.20</b>
Inversiones Financieras a Largo Plazo	0.00	0.00	0.00	0.00	0.00
Derechos a Recibir Efectivo o Equivalentes a Largo Plazo	6,515,696,290.82	0.00	0.00	6,515,696,290.82	0.00
Bienes Inmuebles, Infraestructura y Construcciones en Proceso	1,160,180,596.89	5,367,202.33	0.00	1,165,547,799.22	5,367,202.33
Bienes Muebles	415,638,373.41	2,335,490.44	0.00	417,973,863.85	2,335,490.44
Activos Intangibles	24,589,832.23	30,000.00	0.00	24,619,832.23	30,000.00
Depreciación, Deterioro y Amortización Acumulada de Bienes	-425,048,995.03	0.00	4,344,528.57	-429,393,523.60	-4,344,528.57
Activos Diferidos	0.00	0.00	0.00	0.00	0.00
Estimación por Pérdida o Deterioro de Activos no Circulantes	0.00	0.00	0.00	0.00	0.00
Otros Activos no Circulantes	19,200,347.18	0.00	0.00	19,200,347.18	0.00

Bajo protesta de decir verdad declaramos que los Estados Financieros y sus Notas son razonablemente correctos y responsabilidad del emisor

L.A.E. JORGE RAÚL TREJO URIBE

DIRECTOR GENERAL DE FINANZAS

MTRO. RICARDO GÓMEZ ARTEAGA

DIRECTOR GENERAL DE PLANEACIÓN Y CALIDAD

DR. JOSÉ ALBERTO ABUD FLORES

RECTOR

**DESTINO DE LOS RECURSOS FEDERALES QUE RECIBEN UNIVERSIDADES E INSTITUCIONES DE EDUCACIÓN MEDIA SUPERIOR Y SUPERIOR**

En términos del artículo 36, fracción V, del Decreto de Presupuesto de Egresos de la Federación para el Ejercicio Fiscal 2022

Información desagregada sobre matrícula

La información presentada es acumulada al periodo que se reporta

Del 01 de enero al 31 de marzo de 2022

Universidad / Institución	U. A. de Campeche
---------------------------	-------------------

CONSOLIDADO			
Nivel Educativo	Número de Alumnos		
	Primer Ingreso	Reingreso	Total
Medio Superior	0	2,677	2,677
Técnico Superior Universitario			0
Licenciatura	0	6,690	6,690
Especialidad	88	163	251
Maestría	0	100	100
Doctorado	0	5	5
Otros			0
:			0
:			0
:			0
TOTAL	88	9,635	9,723

Nivel Educativo	Escuela/Facultad/Centro	Municipio	Programa/Carrera	Número de Alumnos			Tipo de Servicio o Subsistema
				Primer Ingreso	Reingreso	Total	
Medio superior	Escuela Preparatoria Lic. Ermilo Sandoval Campos	Campeche	Bachillerato general	0	1217	1217	Universidad Pública
Medio superior	Escuela Preparatoria Dr. Nazario Víctor Montejo Godoy	Campeche	Bachillerato general	0	1460	1460	Universidad Pública
Licenciatura	Facultad de Ingeniería	Campeche	Ingeniero Civil	0	0	0	Universidad Pública
Licenciatura	Facultad de Ingeniería	Campeche	Ingeniería en Sistemas Computacionales	0	214	214	Universidad Pública
Licenciatura	Facultad de Ingeniería	Campeche	Ingeniero en Mecatrónica	0	204	204	Universidad Pública
Licenciatura	Facultad de Ingeniería	Campeche	Ingeniero Civil y Administración	0	291	291	Universidad Pública
Licenciatura	Facultad de Ingeniería	Campeche	Ingeniero en Energía	0	73	73	Universidad Pública
Licenciatura	Facultad de Ingeniería	Campeche	Ingeniero en Tecnología de Software	0	96	96	Universidad Pública
Licenciatura	Facultad de Ingeniería	Campeche	Ingeniero Mecánico Eléctrico	0	107	107	Universidad Pública
Licenciatura	Facultad de Contaduría y Administración	Campeche	Licenciatura en Administración y Finanzas	0	497	497	Universidad Pública

ip

**DESTINO DE LOS RECURSOS FEDERALES QUE RECIBEN UNIVERSIDADES E INSTITUCIONES DE EDUCACIÓN MEDIA SUPERIOR Y SUPERIOR**

En términos del artículo 36, fracción V, del Decreto de Presupuesto de Egresos de la Federación para el Ejercicio Fiscal **2022**

**Información desagregada sobre matrícula**

La información presentada es acumulada al periodo que se reporta

Del 01 de enero al 31 de marzo de 2022

Universidad / Institución		U. A. de Campeche					
Licenciatura	Facultad de Contaduría y Administración	Campeche	Licenciatura en Contaduría	0	531	531	Universidad Pública
Licenciatura	Facultad de Contaduría y Administración	Campeche	Licenciatura en Administración de PYMES	0	43	43	Universidad Pública
Licenciatura	Facultad de Contaduría y Administración	Campeche	Contador Público	0	2	2	Universidad Pública
Licenciatura	Facultad de Odontología	Campeche	Cirujano Dentista	0	435	435	Universidad Pública
Licenciatura	Facultad de Medicina	Campeche	Médico Cirujano	0	565	565	Universidad Pública
Licenciatura	Facultad de Medicina	Campeche	Nutrición	0	267	267	Universidad Pública
Licenciatura	Facultad de Ciencias Químico Biológicas	Campeche	Biólogo Marino	0	0	0	Universidad Pública
Licenciatura	Facultad de Ciencias Químico Biológicas	Campeche	Químico Farmacéutico Biólogo	0	359	359	Universidad Pública
Licenciatura	Facultad de Ciencias Químico Biológicas	Campeche	Biólogo	0	149	149	Universidad Pública
Licenciatura	Facultad de Ciencias Químico Biológicas	Campeche	Ingeniero Bioquímico Ambiental	0	97	97	Universidad Pública
Licenciatura	Facultad de Ciencias Químico Biológicas	Campeche	Ciencia y Tecnología de Alimentos	0	4	4	Universidad Pública
Licenciatura	Facultad de Ciencias Químico Biológicas	Campeche	Ingeniero Bioquímico en Alimentos	0	1	1	Universidad Pública
Licenciatura	Facultad de Ciencias Químico Biológicas	Campeche	Ingeniero en Alimentos y Biotecnología	0	25	25	Universidad Pública
Licenciatura	Facultad de Derecho	Campeche	Licenciatura en Derecho	0	529	529	Universidad Pública
Licenciatura	Facultad de Humanidades	Campeche	Licenciatura de Psicología	0	489	489	Universidad Pública
Licenciatura	Facultad de Humanidades	Campeche	Licenciatura en Literatura	0	61	61	Universidad Pública
Licenciatura	Facultad de Humanidades	Campeche	Licenciatura en Historia	0	38	38	Universidad Pública
Licenciatura	Facultad de Enfermería	Campeche	Licenciatura en Enfermería	0	604	604	Universidad Pública
Licenciatura	Facultad de Enfermería	Campeche	Licenciatura en Fisioterapia	0	262	262	Universidad Pública
Licenciatura	Facultad de Enfermería	Campeche	Licenciatura en Gerontología	0	158	158	Universidad Pública
Licenciatura	Facultad de Ciencias Sociales	Campeche	Licenciatura en Ciencias Políticas y Administración Pública	0	203	203	Universidad Pública
Licenciatura	Facultad de Ciencias Sociales	Campeche	Licenciatura en Economía	0	123	123	Universidad Pública
Licenciatura	Facultad de Ciencias Sociales	Campeche	Licenciatura en Antropología	0	55	55	Universidad Pública
Licenciatura	Escuela Superior de Ciencias Agropecuarias	Escárcega	Médico Veterinario Zootecnista	0	207	207	Universidad Pública
Licenciatura	Escuela Superior de Ciencias Agropecuarias	Escárcega	Licenciado en Desarrollo Sustentable	0	1	1	Universidad Pública
Especialidad	Facultad de Medicina	Campeche	Especialidad en Medicina Familiar	9	42	51	Universidad Pública
Especialidad	Facultad de Medicina	Campeche	Especialidad en Psiquiatría	4	8	12	Universidad Pública
Especialidad	Facultad de Medicina	Campeche	Especialidad en Pediatría	10	11	21	Universidad Pública



FASE ESCOLAR 21-2

UNIDAD ACADÉMICA	PROGRAMA EDUCATIVO	NUEVO INGRESO (PRIMER SEMESTRE)			NUEVO INGRESO (SEMESTRES AVANZADOS)			REINGRESO			MATRÍCULA TOTAL			BAJAS TEMPORALES Y DEFINITIVAS			MATRÍCULA TOTAL CON BAJAS APLICADAS		
		M	F	TOTAL	M	F	TOTAL	M	F	TOTAL	M	F	TOTAL	M	F	TOTAL	M	F	TOTAL
<b>NIVEL BACHILLERATO</b>																			
ESCUELA PREPARATORIA "LIC. ERMILIO SANDOVAL CAMPOS"	BACHILLERATO	0	0	0	1	1	2	516	701	1217	517	702	1219	2	0	2	515	702	1217
ESCUELA PREPARATORIA "DR. NAZARIO VICTOR MONTEJO GODOY"	BACHILLERATO	0	0	0	2	1	3	666	797	1463	668	798	1466	2	4	6	666	794	1460
<b>TOTAL NIVEL BACHILLERATO</b>		<b>0</b>	<b>0</b>	<b>0</b>	<b>3</b>	<b>2</b>	<b>5</b>	<b>1182</b>	<b>1498</b>	<b>2680</b>	<b>1185</b>	<b>1500</b>	<b>2685</b>	<b>4</b>	<b>4</b>	<b>8</b>	<b>1181</b>	<b>1496</b>	<b>2677</b>
<b>NIVEL LICENCIATURA</b>																			
FACULTAD DE INGENIERIA	INGENIERO CIVIL	0	0	0	0	0	0	0	0	0	0	0	0	0	0	0	0	0	0
FACULTAD DE INGENIERIA	LICENCIATURA COMO INGENIERO EN SISTEMAS COMPUTACIONALES	0	0	0	0	0	0	175	40	215	175	40	215	0	1	1	175	39	214
FACULTAD DE INGENIERIA	LICENCIATURA COMO INGENIERO EN MECATRONICA	0	0	0	4	0	4	187	14	201	191	14	205	1	0	1	190	14	204
FACULTAD DE INGENIERIA	LICENCIATURA COMO INGENIERO CIVIL Y ADMINISTRACION	0	0	0	0	0	0	208	85	293	208	85	293	1	1	2	207	84	291
FACULTAD DE INGENIERIA	LICENCIATURA COMO INGENIERO EN ENERGIA	0	0	0	0	0	0	56	17	73	56	17	73	0	0	0	56	17	73
FACULTAD DE INGENIERIA	LICENCIATURA COMO INGENIERO EN TECNOLOGIA DE SOFTWARE	0	0	0	0	0	0	83	13	96	83	13	96	0	0	0	83	13	96
FACULTAD DE INGENIERIA	LICENCIATURA COMO INGENIERO MECANICO ELECTRICO	0	0	0	1	0	1	98	9	107	99	9	108	1	0	1	98	9	107
FACULTAD DE CONTADURIA Y ADMINISTRACION	LICENCIATURA EN ADMINISTRACION Y FINANZAS	0	0	0	1	1	2	245	251	496	246	252	498	1	0	1	245	252	497
FACULTAD DE CONTADURIA Y ADMINISTRACION	LICENCIATURA EN CONTADURIA	0	0	0	0	0	0	242	291	533	242	291	533	1	1	2	241	290	531
FACULTAD DE CONTADURIA Y ADMINISTRACION	LICENCIATURA EN ADMINISTRACION DE PYMES	0	0	0	1	1	2	16	25	41	17	26	43	0	0	0	17	26	43
FACULTAD DE CONTADURIA Y ADMINISTRACION	CONTADOR PUBLICO	0	0	0	0	0	0	1	1	2	1	1	2	0	0	0	1	1	2
FACULTAD DE ODONTOLOGIA	LICENCIATURA COMO CIRUJANO DENTISTA	0	0	0	0	0	0	132	311	443	132	311	443	2	6	8	130	305	435
FACULTAD DE MEDICINA	LICENCIATURA COMO MEDICO CIRUJANO	0	0	0	2	0	2	283	282	565	285	282	567	1	1	2	284	281	565
FACULTAD DE MEDICINA	LICENCIATURA EN NUTRICION	0	0	0	0	1	1	84	182	266	84	183	267	0	0	0	84	183	267
FACULTAD DE CIENCIAS QUIMICO BIOLÓGICAS	BIOLOGO MARINO	0	0	0	0	0	0	0	0	0	0	0	0	0	0	0	0	0	0
FACULTAD DE CIENCIAS QUIMICO BIOLÓGICAS	LICENCIATURA COMO QUIMICO FARMACEUTICO BIOLOGO	0	0	0	0	1	1	168	195	363	168	196	364	2	3	5	166	193	359
FACULTAD DE CIENCIAS QUIMICO BIOLÓGICAS	BIOLOGO	0	0	0	0	0	0	67	85	152	67	85	152	0	3	3	67	82	149
FACULTAD DE CIENCIAS QUIMICO BIOLÓGICAS	LICENCIATURA COMO INGENIERO BIOQUIMICO AMBIENTAL	0	0	0	0	0	0	42	56	98	42	56	98	1	0	1	41	56	97
FACULTAD DE CIENCIAS QUIMICO BIOLÓGICAS	LICENCIATURA EN CIENCIA Y TECNOLOGIA DE ALIMENTOS	0	0	0	0	0	0	3	1	4	3	1	4	0	0	0	3	1	4
FACULTAD DE CIENCIAS QUIMICO BIOLÓGICAS	INGENIERO BIOQUIMICO EN ALIMENTOS	0	0	0	0	0	0	0	1	1	0	1	1	0	0	0	0	1	1
FACULTAD DE CIENCIAS QUIMICO BIOLÓGICAS	LICENCIATURA COMO INGENIERO EN ALIMENTOS Y BIOTECNOLOGIA	0	0	0	0	0	0	10	15	25	10	15	25	0	0	0	10	15	25
FACULTAD DE DERECHO "DR. ALBERTO TRUEBA URBINA"	LICENCIATURA EN DERECHO	0	0	0	0	0	0	207	324	531	207	324	531	1	1	2	206	323	529
FACULTAD DE HUMANIDADES	LICENCIATURA EN PSICOLOGIA	0	0	0	0	0	0	119	370	489	119	370	489	0	0	0	119	370	489
FACULTAD DE HUMANIDADES	LICENCIATURA EN LITERATURA	0	0	0	0	0	0	14	47	61	14	47	61	0	0	0	14	47	61
FACULTAD DE HUMANIDADES	LICENCIATURA EN HISTORIA	0	0	0	0	0	0	28	10	38	28	10	38	0	0	0	28	10	38
FACULTAD DE ENFERMERIA	LICENCIATURA EN ENFERMERIA	0	0	0	0	0	0	188	421	609	188	421	609	1	4	5	187	417	604
FACULTAD DE ENFERMERIA	LICENCIATURA EN FISIOTERAPIA	0	0	0	2	2	4	105	155	260	107	157	264	1	1	2	106	156	262
FACULTAD DE ENFERMERIA	LICENCIATURA EN GERONTOLOGIA	0	0	0	0	0	0	44	116	160	44	116	160	2	0	2	42	116	158
FACULTAD DE CIENCIAS SOCIALES	LICENCIATURA EN CIENCIAS POLITICAS Y ADMINISTRACION PUBLICA	0	0	0	0	0	0	97	109	206	97	109	206	2	1	3	95	108	203
FACULTAD DE CIENCIAS SOCIALES	LICENCIATURA EN ECONOMIA	0	0	0	0	0	0	58	65	123	58	65	123	0	0	0	58	65	123
FACULTAD DE CIENCIAS SOCIALES	LICENCIATURA EN ANTROPOLOGIA	0	0	0	0	0	0	23	33	56	23	33	56	1	0	1	22	33	55
ESCUELA SUPERIOR DE CIENCIAS AGROPECUARIAS	LICENCIATURA COMO MEDICO VETERINARIO ZOOTECNISTA	0	0	0	1	0	1	85	122	207	86	122	208	0	1	1	86	121	207
ESCUELA SUPERIOR DE CIENCIAS AGROPECUARIAS	LICENCIADO EN DESARROLLO SUSTENTABLE	0	0	0	0	0	0	1	0	1	1	0	1	0	0	0	1	0	1
<b>TOTAL NIVEL LICENCIATURA</b>		<b>0</b>	<b>0</b>	<b>0</b>	<b>12</b>	<b>6</b>	<b>18</b>	<b>3069</b>	<b>3646</b>	<b>6715</b>	<b>3081</b>	<b>3652</b>	<b>6733</b>	<b>19</b>	<b>24</b>	<b>43</b>	<b>3062</b>	<b>3628</b>	<b>6690</b>

*Handwritten signature/initials*

Fecha de Corte: 30/03/2022

FASE ESCOLAR 21-2

UNIDAD ACADÉMICA	PROGRAMA EDUCATIVO	NUEVO INGRESO (PRIMER SEMESTRE)			NUEVO INGRESO (SEMESTRES AVANZADOS)			REINGRESO			MATRÍCULA TOTAL			BAJAS TEMPORALES Y DEFINITIVAS			MATRÍCULA TOTAL CON BAJAS APLICADAS		
		M	F	TOTAL	M	F	TOTAL	M	F	TOTAL	M	F	TOTAL	M	F	TOTAL	M	F	TOTAL
<b>NIVEL POSGRADO</b>																			
FACULTAD DE INGENIERIA	MAESTRIA EN CIENCIAS DE LA PRESERVACION DE MATERIALES	0	0	0	0	0	0	2	4	6	2	4	6	0	0	0	2	4	6
FACULTAD DE INGENIERIA	MAESTRIA EN INGENIERIA CON ORIENTACION EN ENERGIA	0	0	0	0	0	0	0	0	0	0	0	0	0	0	0	0	0	0
FACULTAD DE INGENIERIA	MAESTRIA EN INGENIERIA CON ORIENTACION EN VIAS TERRESTRES	0	0	0	0	0	0	14	4	18	14	4	18	0	0	0	14	4	18
FACULTAD DE INGENIERIA	MAESTRIA EN ENERGIAS RENOVABLES Y EFICIENCIA ENERGETICA	0	0	0	0	0	0	4	2	6	4	2	6	0	0	0	4	2	6
FACULTAD DE CONTADURIA Y ADMINISTRACION	MAESTRIA EN INNOVACION ADMINISTRATIVA	0	0	0	0	0	0	6	10	16	6	10	16	0	0	0	6	10	16
FACULTAD DE ODONTOLOGIA	MAESTRIA EN ODONTOLOGIA INFANTIL	0	0	0	0	0	0	2	12	14	2	12	14	0	0	0	2	12	14
FACULTAD DE CIENCIAS QUIMICO BIOLÓGICAS	MAEST. MULTIDISCIPLINARIA PARA EL MANEJO DE LA ZONA COSTERO MARINA	0	0	0	0	0	0	5	12	17	5	12	17	0	0	0	5	12	17
FACULTAD DE CIENCIAS QUIMICO BIOLÓGICAS	MAESTRIA EN BIOCIENCIAS APLICADAS	0	0	0	0	0	0	2	1	3	2	1	3	0	0	0	2	1	3
FACULTAD DE DERECHO "DR. ALBERTO TRUEBA URBINA"	MAESTRIA INTERINSTITUCIONAL EN DERECHOS HUMANOS	0	0	0	0	0	0	5	8	13	5	8	13	0	0	0	5	8	13
FACULTAD DE DERECHO "DR. ALBERTO TRUEBA URBINA"	DOCTORADO INTERINSTITUCIONAL EN DERECHOS HUMANOS	0	0	0	0	0	0	3	2	5	3	2	5	0	0	0	3	2	5
FACULTAD DE HUMANIDADES	MAESTRIA EN PSICOLOGIA	0	0	0	0	0	0	1	6	7	1	6	7	0	0	0	1	6	7
FACULTAD DE ENFERMERIA	ESPECIALIDAD EN ENFERMERIA QUIRURGICA (SEM)	0	0	0	0	0	0	0	0	0	0	0	0	0	0	0	0	0	0
<b>TOTAL NIVEL POSGRADO</b>		<b>0</b>	<b>0</b>	<b>0</b>	<b>0</b>	<b>0</b>	<b>0</b>	<b>44</b>	<b>61</b>	<b>105</b>	<b>44</b>	<b>61</b>	<b>105</b>	<b>0</b>	<b>0</b>	<b>0</b>	<b>44</b>	<b>61</b>	<b>105</b>

FASE ESCOLAR 21-2 (ANUAL)

<b>NIVEL POSGRADO</b>																			
FACULTAD DE MEDICINA	ESPECIALIDAD EN MEDICINA FAMILIAR	5	4	9	0	0	0	14	28	42	19	32	51	0	0	0	19	32	51
FACULTAD DE MEDICINA	ESPECIALIDAD EN PSIQUIATRIA	0	4	4	0	0	0	5	3	8	5	7	12	0	0	0	5	7	12
FACULTAD DE MEDICINA	ESPECIALIDAD EN PEDIATRIA	5	5	10	0	0	0	4	7	11	9	12	21	0	0	0	9	12	21
FACULTAD DE MEDICINA	ESPECIALIDAD EN ANESTESIOLOGIA	9	9	18	0	0	0	15	22	37	24	31	55	0	0	0	24	31	55
FACULTAD DE MEDICINA	ESPECIALIDAD EN GINECOLOGIA Y OBSTETRICIA	2	8	10	0	0	0	5	7	12	7	15	22	0	0	0	7	15	22
FACULTAD DE MEDICINA	ESPECIALIDAD EN MEDICINA INTERNA	6	0	6	0	0	0	5	2	7	11	2	13	0	0	0	11	2	13
FACULTAD DE MEDICINA	ESPECIALIDAD EN CIRUGIA GENERAL	7	3	10	0	0	0	9	2	11	16	5	21	0	0	0	16	5	21
FACULTAD DE MEDICINA	ESPECIALIDAD EN RADIO ONCOLOGIA	0	1	1	0	0	0	3	3	6	3	4	7	0	0	0	3	4	7
FACULTAD DE MEDICINA	ESPECIALIDAD EN MEDICINA DE URGENCIAS	6	7	13	0	0	0	13	4	17	19	11	30	0	0	0	19	11	30
FACULTAD DE MEDICINA	ESPECIALIDAD EN MEDICINA DEL TRABAJO Y AMBIENTAL	4	3	7	0	0	0	6	6	12	10	9	19	0	0	0	10	9	19
<b>TOTAL NIVEL POSGRADO</b>		<b>44</b>	<b>44</b>	<b>88</b>	<b>0</b>	<b>0</b>	<b>0</b>	<b>79</b>	<b>84</b>	<b>163</b>	<b>123</b>	<b>128</b>	<b>251</b>	<b>0</b>	<b>0</b>	<b>0</b>	<b>123</b>	<b>128</b>	<b>251</b>

ELABORÓ

I.S.C. JUAN MANUEL JARAMILLO MAGALLANES

VO.BO.

C.P. ROSALINDA ECHAVARRIA SANCHEZ, M.C.



DIRECCIÓN DE ADMINISTRACIÓN  
Y SERVICIOS ESCOLARES