

Asociación Mexicana de Órganos de Control y Vigilancia en Instituciones de Educación Superior, A. C.

INFORME DE RESULTADOS DE LA AUDITORÍA EXTERNA AL SEGUNDO INFORME SEMESTRAL DE MATRÍCULA 2014 DE LA UNIVERSIDAD DE QUINTANA ROO

M.A. ELINA ELFI CORAL CASTILLA
RECTORA DE LA UNIVERSIDAD DE QUINTANA ROO
P R E S E N T E:

Con base en las disposiciones del Presupuesto de Egresos de la Federación para el Ejercicio 2014 las consideraciones para el cumplimiento de los artículos del presupuesto de egresos de la federación en relación a la matrícula emitidos por la SEP y en su solicitud para que la AMOCVIES, A.C. auditara el Segundo Informe Semestral de matrícula y su variación con respecto al año anterior, la Universidad Autónoma del Carmen fue designada como Auditor Externo AMOCVIES, A.C. para efectuar la auditoría a la matrícula de la Universidad de Quintana Roo. Al concluir la revisión, presentamos a usted el Informe de resultados de la auditoría externa a la matrícula de su Institución.

OBJETIVO DE LA AUDITORÍA

Verificar la confiabilidad de los datos reportados en los informes de matrícula del segundo semestre en cumplimiento de las disposiciones que aplican del artículo 41 del presupuesto de egresos de la federación para el ejercicio fiscal 2014.

ALCANCES DE LA AUDITORÍA EXTERNA

Recibida la información de la matrícula conforme a las indicaciones y formatos determinados por la SEP, cuyo contenido es responsabilidad de la Dirección General de Servicios Académicos por medio del Departamento de Servicios Escolares, se analizó de la siguiente manera.

- I. Se realizó el cálculo de una muestra representativa de los expedientes de alumnos con base en la fórmula proporcionada por AMOCVIES, A.C. La estratificación se realizó por programa educativo. El total de matrícula de la universidad es de 4,908 alumnos y la muestra que se revisó es de 94 expedientes.
- II. La auditoría consistió en la confrontación de la evidencia que soporta las cifras de la matrícula reportadas en el Segundo Informe Semestral de Matrícula en consideración al artículo 41 del Presupuesto de Egresos de la Federación 2014, con base en el esquema determinado por la AMOCVIES, A.C., comprometiéndose a presentar los resultados de dicha auditoría externa con todo profesionalismo, imparcialidad y objetividad.

RESULTADOS

Resultado Núm. 1 Concordancia entre las cifras del *Informe de matrícula SEP* y *Servicios Escolares*.

Sin Observaciones

Se encontró un 100% de concordancia entre las cifras de matrícula reportada en el Informe de matrícula SEP (aspirantes, nuevo ingreso, reingreso y matrícula total) con la base de datos de la matrícula de la Universidad de Quintana Roo.

Resultado Núm. 2 Soporte de aspirantes a la Institución

Sin Observaciones

Los programas educativos de la Institución cuentan con soporte documental en formato electrónico de los aspirantes registrados.

Resultado Núm. 3 Concordancia entre las cifras del *Informe de matrícula SEP* y las cifras reportadas por las facultades y escuelas

Sin Observaciones

No aplica debido a la existencia de un sistema escolar centralizado.

Resultado Núm. 4 Análisis de duplicidad en alumnos registrados

Sin Observaciones

El 100% de los alumnos registrados 4,908 no presenta duplicidad. Se detectaron cero duplicados.

Resultado Núm. 5 Revisión de expedientes de alumnos registrados


Sin Observaciones

Los expedientes de los alumnos de la muestra revisada cuentan con el 100% de los documentos señalados en la normativa correspondiente.

Resultado Núm. 6 Concordancia entre las cifras del *Informe de matrícula SEP* y la *Estadística 911*

Sin observaciones

Se encontró un 100% de concordancia entre las cifras de matrícula reportada en el Informe de matrícula SEP (aspirantes, nuevo ingreso, reingreso y matrícula total) con la estadística 911 (2014).



Resultado Núm. 7 Resumen de matrícula

Resumen de matrícula con fecha de corte al 30 de septiembre de 2014.

| Nivel | Matrícula de nuevo ingreso | Matrícula de reingreso | Total |
|--------------|----------------------------|------------------------|--------------|
| TSU/PA | 0 | 0 | 0 |
| Licenciatura | 1,211 | 3,540 | 4,751 |
| Especialidad | 0 | 2 | 2 |
| Maestría | 79 | 63 | 142 |
| Doctorado | 3 | 10 | 13 |
| Total | 1,293 | 3,615 | 4,908 |

Resultado Núm. 8 Variación de la matrícula

Se encontró que la variación entre los indicadores de matrícula de la Universidad de Quintana Roo a la fecha de corte con respecto al año anterior septiembre 2014/septiembre 2013 es por la cantidad de 203 alumnos, como se muestra en el cuadro siguiente:

| Nivel | Matrícula total al 30 de septiembre de 2014 | Matrícula total del 30 de septiembre de 2013 | Variación |
|--------------|---|--|------------|
| TSU/PA | 0 | 1 | -1 |
| Licenciatura | 4,751 | 4,602 | 149 |
| Especialidad | 2 | 5 | -3 |
| Maestría | 142 | 88 | 54 |
| Doctorado | 13 | 9 | 4 |
| Total | 4,908 | 4,705 | 203 |

Porcentaje de variación global de la matrícula: **4.31%**




CONCLUSIÓN


De acuerdo al objetivo de revisión, se desprende que la información emitida por la Universidad de Quintana Roo es razonablemente confiable, determinando, en promedio, un **100%** de congruencia entre los datos contenidos en el segundo informe semestral de matrícula 2014 en consideración al Artículo 41 del Presupuesto de Egresos de la Federación 2014 y las evidencias presentadas por la Universidad de Quintana Roo.

Chetumal, Quintana Roo, México a 25 de noviembre de 2014.

ATENTAMENTE



Mtra. Ma. Asunción Torres Mercado
Presidenta del Consejo Directivo de la
AMOCVIES, A. C.



Dra. Alicia Sánchez de la Cruz
Encargada de Despacho de la
Contraloría General de la
Universidad Autónoma del Carmen

NOMBRE DE LA INSTITUCIÓN: UNIVERSIDAD DE QUINTANA ROO

FECHA DE CAPTURA: 7 DE OCTUBRE DEL 2014

Informe Reportado del Semestre:

| | |
|-----------|----|
| 1* | 2* |
| 15-jul-14 | |

Informe Trimestral Reportado

| | | | |
|-----------|-----------|-----------|-----------|
| 1* | 2* | 3* | 4* |
| 15-abr-14 | 15-jul-14 | 15-oct-14 | 15-ene-15 |

MODALIDAD: ESCOLARIZADA

| NOMBRE DEL CAMPUS: UNIDAD ACADÉMICA CHETUMAL | | | MATRÍCULA | | | | | | | | | | VARIACIÓN DE LA MATRÍCULA RESPECTO AL AÑO ANTERIOR | | | | | | | | | | | |
|--|---|-----------------|------------|-----|-------|---------------|-----|-------|-----------|------|-------|-----------------|--|-------|--------------------------------|------|-------|-----------|-----|-------|----------------------|-------|-------|-------|
| NIVEL | ESCUELA / FACULTAD / CENTRO / DES | MUNICIPIO | ASPIRANTES | | | NUEVO INGRESO | | | REINGRESO | | | MATRICULA TOTAL | | | MATRICULA DEL CICLO OTOÑO 2013 | | | VARIACIÓN | | | VARIACIÓN PORCENTUAL | | | |
| TSU / PA | | | H | M | Total | H | M | Total | H | M | Total | H | M | Total | H | M | Total | H | M | Total | H | M | Total | |
| Profesional Asociado en Turismo Alternativo | División de Ciencias Sociales y Económico Administrativas | Othon P. Blanco | 0 | 0 | 0 | 0 | 0 | 0 | 0 | 0 | 0 | 0 | 0 | 0 | 0 | 1 | 1 | 1 | 0 | -1 | -1 | 0.00 | -1.00 | -1.00 |
| | | TOTAL | 0 | 0 | 0 | 0 | 0 | 0 | 0 | 0 | 0 | 0 | 0 | 0 | 0 | 1 | 1 | 1 | 0 | -1 | -1 | 0.00 | -1.00 | -1.00 |
| LICENCIATURA | | | H | M | Total | H | M | Total | H | M | Total | H | M | Total | H | M | Total | H | M | Total | H | M | Total | |
| Ingeniería Ambiental | División de Ciencias e Ingenierías | Othon P. Blanco | 30 | 31 | 61 | 17 | 21 | 38 | 55 | 44 | 99 | 72 | 65 | 137 | 75 | 63 | 138 | -3 | 2 | -1 | -0.04 | 0.03 | -0.01 | |
| Ingeniería en Redes | División de Ciencias e Ingenierías | Othon P. Blanco | 66 | 8 | 74 | 35 | 5 | 40 | 107 | 23 | 130 | 142 | 28 | 170 | 150 | 35 | 185 | -8 | -7 | -15 | -0.05 | -0.20 | -0.08 | |
| Ingeniería en Sistemas de Energía | División de Ciencias e Ingenierías | Othon P. Blanco | 35 | 6 | 41 | 21 | 5 | 26 | 63 | 7 | 70 | 84 | 12 | 96 | 87 | 8 | 95 | -3 | 4 | 1 | -0.03 | 0.50 | 0.01 | |
| Licenciatura en Manejo de Recursos Naturales | División de Ciencias e Ingenierías | Othon P. Blanco | 21 | 17 | 38 | 18 | 12 | 30 | 48 | 67 | 115 | 66 | 79 | 145 | 66 | 91 | 157 | 0 | -12 | -12 | 0.00 | -0.13 | -0.08 | |
| Licenciatura en Gobierno y Gestión Pública | División de Ciencias Políticas y Humanidades | Othon P. Blanco | 47 | 16 | 63 | 39 | 15 | 54 | 106 | 89 | 195 | 145 | 104 | 249 | 137 | 115 | 252 | 8 | -11 | -3 | 0.06 | -0.10 | -0.01 | |
| Licenciatura en Lengua Inglesa | División de Ciencias Políticas y Humanidades | Othon P. Blanco | 35 | 58 | 93 | 24 | 37 | 61 | 96 | 147 | 243 | 120 | 184 | 304 | 120 | 177 | 297 | 0 | 7 | 7 | 0.00 | 0.04 | 0.02 | |
| Licenciatura en Humanidades | División de Ciencias Políticas y Humanidades | Othon P. Blanco | 15 | 21 | 36 | 12 | 17 | 29 | 38 | 72 | 110 | 50 | 89 | 139 | 63 | 93 | 156 | -13 | -4 | -17 | -0.21 | -0.04 | -0.11 | |
| Licenciatura en Relaciones Internacionales | División de Ciencias Políticas y Humanidades | Othon P. Blanco | 23 | 56 | 79 | 13 | 37 | 50 | 49 | 86 | 135 | 62 | 123 | 185 | 78 | 113 | 191 | -16 | 10 | -6 | -0.21 | 0.09 | -0.03 | |
| Licenciatura en Farmacia | División de Ciencias de la Salud | Othon P. Blanco | 17 | 16 | 33 | 15 | 12 | 27 | 29 | 33 | 62 | 44 | 45 | 89 | 36 | 43 | 79 | 8 | 2 | 10 | 0.22 | 0.05 | 0.13 | |
| Licenciatura en Enfermería | División de Ciencias de la Salud | Othon P. Blanco | 29 | 74 | 103 | 22 | 58 | 80 | 30 | 96 | 126 | 52 | 154 | 206 | 40 | 124 | 164 | 12 | 30 | 42 | 0.30 | 0.24 | 0.26 | |
| Licenciatura en Médico Cirujano | División de Ciencias de la Salud | Othon P. Blanco | 278 | 305 | 583 | 43 | 51 | 94 | 294 | 291 | 585 | 337 | 342 | 679 | 282 | 293 | 575 | 55 | 49 | 104 | 0.20 | 0.17 | 0.18 | |
| Licenciatura en Antropología Social | División de Ciencias Sociales y Económico Administrativas | Othon P. Blanco | 17 | 13 | 30 | 14 | 16 | 30 | 38 | 25 | 63 | 52 | 41 | 93 | 49 | 40 | 89 | 3 | 1 | 4 | 0.06 | 0.03 | 0.04 | |
| Licenciatura en Derecho | División de Ciencias Sociales y Económico Administrativas | Othon P. Blanco | 105 | 109 | 214 | 44 | 46 | 90 | 107 | 170 | 277 | 151 | 216 | 367 | 155 | 234 | 389 | -4 | -18 | -22 | -0.03 | -0.08 | -0.06 | |
| Licenciatura en Economía y Finanzas | División de Ciencias Sociales y Económico Administrativas | Othon P. Blanco | 26 | 25 | 51 | 21 | 21 | 42 | 55 | 45 | 100 | 76 | 66 | 142 | 69 | 64 | 133 | 7 | 2 | 9 | 0.10 | 0.03 | 0.07 | |
| Licenciatura en Turismo | División de Ciencias Sociales y Económico Administrativas | Othon P. Blanco | 0 | 0 | 0 | 0 | 0 | 0 | 28 | 25 | 53 | 28 | 25 | 53 | 44 | 37 | 81 | -16 | -12 | -28 | -0.36 | -0.32 | -0.35 | |
| Licenciatura en Sistemas Comerciales | División de Ciencias Sociales y Económico Administrativas | Othon P. Blanco | 58 | 52 | 110 | 44 | 37 | 81 | 99 | 114 | 213 | 143 | 151 | 294 | 123 | 159 | 282 | 20 | -8 | 12 | 0.16 | -0.05 | 0.04 | |
| Licenciatura en Seguridad Pública | División de Ciencias Sociales y Económico Administrativas | Othon P. Blanco | 48 | 33 | 81 | 27 | 16 | 43 | 82 | 42 | 124 | 109 | 58 | 167 | 95 | 59 | 154 | 14 | -1 | 13 | 0.15 | -0.02 | 0.08 | |
| | | TOTAL | 850 | 840 | 1690 | 409 | 406 | 815 | 1374 | 1376 | 2750 | 1733 | 1782 | 3515 | 1669 | 1748 | 3417 | 64 | 34 | 98 | 0.04 | 0.02 | 0.03 | |

| ESPECIALIDAD | | | H | M | Total | H | M | Total | H | M | Total | H | M | Total | H | M | Total | H | M | Total | H | M | Total |
|------------------------------|---|-----------------|----------|----------|----------|----------|----------|----------|----------|----------|----------|----------|----------|----------|----------|----------|----------|-----------|----------|-----------|--------------|-------------|--------------|
| Anestesiología | División de Ciencias de la Salud | Othon P. Blanco | 0 | 0 | 0 | 0 | 0 | 0 | 0 | 0 | 0 | 0 | 0 | 0 | 0 | 0 | 0 | 0 | 0 | 0 | 0.00 | 0.00 | 0.00 |
| Cirugía General | División de Ciencias de la Salud | Othon P. Blanco | 0 | 0 | 0 | 0 | 0 | 0 | 0 | 0 | 0 | 0 | 0 | 0 | 0 | 0 | 0 | 0 | 0 | 0 | 0.00 | 0.00 | 0.00 |
| Ginecología y Obstetricia | División de Ciencias de la Salud | Othon P. Blanco | 0 | 0 | 0 | 0 | 0 | 0 | 0 | 0 | 0 | 0 | 0 | 0 | 0 | 0 | 0 | 0 | 0 | 0 | 0.00 | 0.00 | 0.00 |
| Medicina Familiar | División de Ciencias de la Salud | Othon P. Blanco | 0 | 0 | 0 | 0 | 0 | 0 | 0 | 0 | 0 | 0 | 0 | 0 | 0 | 0 | 0 | 0 | 0 | 0 | 0.00 | 0.00 | 0.00 |
| Urgencias Médico Quirúrgicas | División de Ciencias de la Salud | Othon P. Blanco | 0 | 0 | 0 | 0 | 0 | 0 | 0 | 0 | 0 | 0 | 0 | 0 | 0 | 0 | 0 | 0 | 0 | 0 | 0.00 | 0.00 | 0.00 |
| Economía del Sector Público | División de Ciencias Sociales y Económico Administrativas | Othon P. Blanco | 0 | 0 | 0 | 0 | 0 | 0 | 2 | 0 | 2 | 2 | 0 | 2 | 5 | 0 | 5 | -3 | 0 | -3 | -0.60 | 0.00 | -0.60 |
| TOTAL | | | 0 | 0 | 0 | 0 | 0 | 0 | 2 | 0 | 2 | 2 | 0 | 2 | 5 | 0 | 5 | -3 | 0 | -3 | -0.60 | 1.00 | -0.60 |

| MAESTRÍA | | | H | M | Total | H | M | Total | H | M | Total | H | M | Total | H | M | Total | H | M | Total | H | M | Total |
|---|---|-----------------|-----------|-----------|------------|-----------|-----------|-----------|-----------|-----------|-----------|-----------|-----------|------------|-----------|-----------|-----------|-----------|-----------|-----------|-------------|-------------|-------------|
| Maestría en Planeación | División de Ciencias e Ingenierías | Othon P. Blanco | 12 | 19 | 31 | 5 | 12 | 17 | 3 | 4 | 7 | 8 | 16 | 24 | 4 | 8 | 12 | 4 | 8 | 12 | 1.00 | 1.00 | 1.00 |
| Maestría en Enseñanza de las Matemáticas | División de Ciencias e Ingenierías | Othon P. Blanco | 0 | 0 | 0 | 0 | 0 | 0 | 3 | 3 | 6 | 3 | 3 | 6 | 5 | 3 | 8 | -2 | 0 | -2 | -0.40 | 0.00 | -0.25 |
| Maestría en Mecatrónica | División de Ciencias e Ingenierías | Othon P. Blanco | 31 | 1 | 32 | 13 | 0 | 13 | 0 | 0 | 0 | 13 | 0 | 13 | 0 | 0 | 0 | 13 | 0 | 13 | 0.00 | 0.00 | 0.00 |
| Maestría en Educación | División de Ciencias Políticas y Humanidades | Othon P. Blanco | 19 | 28 | 47 | 11 | 14 | 25 | 1 | 0 | 1 | 12 | 14 | 26 | 2 | 6 | 8 | 10 | 8 | 18 | 5.00 | 1.33 | 2.25 |
| Maestría en Ciencias Sociales Aplicadas a los Estudios Regionales | División de Ciencias Políticas y Humanidades | Othon P. Blanco | 11 | 16 | 27 | 7 | 4 | 11 | 0 | 0 | 0 | 7 | 4 | 11 | 3 | 9 | 12 | 4 | -5 | -1 | 1.33 | -0.56 | -0.08 |
| Maestría en Economía del Sector Público | División de Ciencias Sociales y Económico Administrativas | Othon P. Blanco | 0 | 0 | 0 | 0 | 0 | 0 | 10 | 7 | 17 | 10 | 7 | 17 | 10 | 8 | 18 | 0 | -1 | -1 | 0.00 | -0.13 | -0.06 |
| Maestría en Antropología Aplicada | División de Ciencias Sociales y Económico Administrativas | Othon P. Blanco | 0 | 0 | 0 | 0 | 0 | 0 | 8 | 13 | 21 | 8 | 13 | 21 | 7 | 4 | 11 | 1 | 9 | 10 | 0.14 | 2.25 | 0.91 |
| TOTAL | | | 73 | 64 | 137 | 36 | 30 | 66 | 25 | 27 | 52 | 61 | 57 | 118 | 31 | 38 | 69 | 30 | 19 | 49 | 0.97 | 0.50 | 0.71 |

| DOCTORADO | | | H | M | Total | H | M | Total | H | M | Total | H | M | Total | H | M | Total | H | M | Total | H | M | Total |
|------------------------|------------------------------------|-----------------|----------|----------|----------|----------|----------|----------|----------|----------|-----------|----------|----------|-----------|----------|----------|----------|-----------|----------|----------|--------------|-------------|-------------|
| Doctorado en Geografía | División de Ciencias e Ingenierías | Othon P. Blanco | 0 | 0 | 0 | 0 | 0 | 0 | 5 | 5 | 10 | 5 | 5 | 10 | 6 | 3 | 9 | -1 | 2 | 1 | -0.17 | 0.67 | 0.11 |
| TOTAL | | | 0 | 0 | 0 | 0 | 0 | 0 | 5 | 5 | 10 | 5 | 5 | 10 | 6 | 3 | 9 | -1 | 2 | 1 | -0.17 | 0.67 | 0.11 |

Total del Campus 923 904 1827 445 436 881 1356 1408 2764 1801 1844 3645 1711 1790 3501 90 54 144 0.05 0.03 0.04

| NOMBRE DEL CAMPUS: UNIDAD ACADÉMICA COZUMEL | | | MATRÍCULA | | | | | | | | | | | | MATRÍCULA | | | | | | | | |
|---|------------------------------------|-----------|------------|----|-------|---------------|----|-------|-----------|----|-------|-----------------|----|-------|-----------------|----|-------|--------------------|----|-------|----------------------|-------|-------|
| NIVEL | ESCUELA / FACULTAD / CENTRO / DES | MUNICIPIO | ASPIRANTES | | | NUEVO INGRESO | | | REINGRESO | | | MATRICULA TOTAL | | | MATRICULA TOTAL | | | VARIACIÓN ABSOLUTA | | | VARIACIÓN PORCENTUAL | | |
| LICENCIATURA | | | H | M | Total | H | M | Total | H | M | Total | H | M | Total | H | M | Total | H | M | Total | H | M | Total |
| Licenciatura en Gestión de Servicios Turísticos | División de Desarrollo Sustentable | Cozumel | 28 | 39 | 67 | 25 | 32 | 57 | 46 | 56 | 102 | 71 | 88 | 159 | 70 | 85 | 155 | 1 | 3 | 4 | 0.01 | 0.04 | 0.03 |
| Licenciatura en tecnologías de la Información | División de Desarrollo Sustentable | Cozumel | 0 | 0 | 0 | 0 | 0 | 0 | 6 | 2 | 8 | 6 | 2 | 8 | 8 | 2 | 10 | -2 | 0 | -2 | -0.25 | 0.00 | -0.20 |
| Licenciatura en Manejo de Recursos Naturales | División de Desarrollo Sustentable | Cozumel | 20 | 19 | 39 | 17 | 14 | 31 | 31 | 26 | 57 | 48 | 40 | 88 | 40 | 31 | 71 | 8 | 9 | 17 | 0.20 | 0.29 | 0.24 |
| Licenciatura en Sistemas Comerciales | División de Desarrollo Sustentable | Cozumel | 44 | 30 | 74 | 36 | 24 | 60 | 74 | 55 | 129 | 110 | 79 | 189 | 105 | 88 | 193 | 5 | -9 | -4 | 0.05 | -0.10 | -0.02 |
| Licenciatura en Lengua Inglesa | División de Desarrollo Sustentable | Cozumel | 36 | 37 | 73 | 27 | 25 | 52 | 37 | 59 | 96 | 64 | 84 | 148 | 58 | 93 | 151 | 6 | -9 | -3 | 0.10 | -0.10 | -0.02 |

| | | | | | | | | | | | | | | | | | | | | | | | |
|---|------------------------------------|---------|------------|------------|------------|------------|------------|------------|------------|------------|------------|------------|------------|------------|------------|------------|------------|-----------|------------|-----------|-------------|--------------|-------------|
| Licenciatura en Turismo | División de Desarrollo Sustentable | Cozumel | 0 | 0 | 0 | 0 | 0 | 0 | 3 | 2 | 5 | 3 | 2 | 5 | 6 | 6 | 12 | -3 | -4 | -7 | -0.50 | -0.67 | -0.58 |
| TOTAL | | | 128 | 125 | 253 | 105 | 95 | 200 | 197 | 200 | 397 | 302 | 295 | 597 | 287 | 305 | 592 | 15 | -10 | 5 | 0.05 | -0.03 | 0.01 |
| MAESTRÍA | | | | | | | | | | | | | | | | | | | | | | | |
| Maestría en Gestión Sustentable del Turismo | División de Desarrollo Sustentable | Cozumel | 8 | 17 | 25 | 4 | 9 | 13 | 4 | 7 | 11 | 8 | 16 | 24 | 6 | 13 | 19 | 2 | 3 | 5 | 0.33 | 0.23 | 0.26 |
| TOTAL | | | 8 | 17 | 25 | 4 | 9 | 13 | 4 | 7 | 11 | 8 | 16 | 24 | 6 | 13 | 19 | 2 | 3 | 5 | 0.33 | 0.23 | 0.26 |
| DOCTORADO | | | | | | | | | | | | | | | | | | | | | | | |
| Doctorado en Desarrollo Sostenible | División de Desarrollo Sustentable | Cozumel | 1 | 3 | 4 | 2 | 1 | 3 | 0 | 0 | 0 | 2 | 1 | 3 | 0 | 0 | 0 | 2 | 1 | 3 | 0.00 | 0.00 | 0.00 |
| TOTAL | | | 1 | 3 | 4 | 2 | 1 | 3 | 0 | 0 | 0 | 2 | 1 | 3 | 0 | 0 | 0 | 2 | 1 | 3 | 0.00 | 0.00 | 0.00 |
| Total del Campus | | | 137 | 145 | 282 | 111 | 105 | 216 | 201 | 207 | 408 | 312 | 312 | 624 | 293 | 318 | 611 | 19 | -6 | 13 | 0.39 | 0.20 | 0.27 |

| NOMBRE DEL CAMPUS: UNIDAD ACADÉMICA PLAYA DEL CARMEN | | | MATRÍCULA | | | | | | | | | | | | MATRÍCULA | | | | | | | | |
|--|-----------------------------------|------------------|-------------|-------------|-------------|---------------|------------|-------------|-------------|-------------|-------------|-----------------|-------------|-------------|-----------------|-------------|-------------|--------------------|-----------|------------|----------------------|-------------|-------------|
| NIVEL | ESCUELA / FACULTAD / CENTRO / DES | MUNICIPIO | ASPIRANTES | | | NUEVO INGRESO | | | REINGRESO | | | MATRICULA TOTAL | | | MATRICULA TOTAL | | | VARIACIÓN ABSOLUTA | | | VARIACIÓN PORCENTUAL | | |
| LICENCIATURA | | | H | M | Total | H | M | Total | H | M | Total | H | M | Total | H | M | Total | H | M | Total | H | M | Total |
| Licenciatura en Administración Hotelera | Unidad Académica Playa del Carmen | Playa del Carmen | 35 | 56 | 91 | 23 | 37 | 60 | 89 | 119 | 208 | 112 | 156 | 268 | 116 | 159 | 275 | -4 | -3 | -7 | -0.03 | -0.02 | -0.03 |
| Licenciatura en Derecho | Unidad Académica Playa del Carmen | Playa del Carmen | 40 | 35 | 75 | 36 | 30 | 66 | 20 | 23 | 43 | 56 | 53 | 109 | 28 | 30 | 58 | 28 | 23 | 51 | 1.00 | 0.77 | 0.88 |
| Licenciatura en Gobierno y Gestión Pública | Unidad Académica Playa del Carmen | Playa del Carmen | 10 | 13 | 23 | 6 | 11 | 17 | 31 | 39 | 70 | 37 | 50 | 87 | 43 | 47 | 90 | -6 | 3 | -3 | -0.14 | 0.06 | -0.03 |
| Ingeniería Empresarial | Unidad Académica Playa del Carmen | Playa del Carmen | 42 | 27 | 69 | 31 | 22 | 53 | 72 | 50 | 122 | 103 | 72 | 175 | 99 | 71 | 170 | 4 | 1 | 5 | 0.04 | 0.01 | 0.03 |
| Total del Campus | | | 127 | 131 | 258 | 96 | 100 | 196 | 212 | 231 | 443 | 308 | 331 | 639 | 286 | 307 | 593 | 22 | 24 | 46 | 0.08 | 0.08 | 0.08 |
| TOTAL MATRÍCULA ESCOLARIZADA | | | 1187 | 1180 | 2367 | 652 | 641 | 1293 | 1769 | 1846 | 3615 | 2421 | 2487 | 4908 | 2290 | 2415 | 4705 | 131 | 72 | 203 | 0.06 | 0.03 | 0.04 |
| TOTAL MATRÍCULA INSTITUCIÓN | | | 1187 | 1180 | 2367 | 652 | 641 | 1293 | 1769 | 1846 | 3615 | 2421 | 2487 | 4908 | 2290 | 2415 | 4705 | 131 | 72 | 203 | 0.06 | 0.03 | 0.04 |

NOMBRE Y FIRMA DEL JEFE DEL DEPARTAMENTO DE SERVICIOS ESCOLARES

Lic. Eida Teresa Pacheco Fabro

NOMBRE Y FIRMA DEL RESPONSABLE DE LA CAPTURA

Ing. José Raúl García Segura



UNIVERSIDAD DE QUINTANA ROO
DIRECCIÓN GENERAL DE SERVICIOS ACADÉMICOS
DEPARTAMENTO DE SERVICIOS ESCOLARES

Dirección General de Educación Superior Universitaria.

En relación al reporte de la matrícula del segundo semestre del 2014, informamos que la Variación Absoluta fue ocasionada por los siguientes factores:

- En la Unidad Académica Chetumal la división de Ciencias de la Salud incremento su matrícula sustancialmente en las carreras de medicina y enfermería con, 104 y 42 alumnos respectivamente, cabe mencionar que la carrera de medicina aun no registra egresados.
- En otoño 2014 se contó con el inicio dos programas de posgrado:
 - La Maestría en Mecatrónica en la unidad de Chetumal, la cual tuvo un ingreso de 13 alumnos.
 - El Doctorado en Desarrollo Sostenible en la unidad de Cozumel, el cual tuvo un ingreso de 3 alumnos.
- En la unidad Playa del Carmen la Licenciatura en Derecho es de reciente creación, por lo que en el periodo de otoño 2014 se incremento la matricula con los de nuevo ingreso, ya que esta carrera todavía no tiene egresados.

Sin otro particular y estando a su ordenes, le envío un cordial saludo.

Atentamente

“Fructificar la razón: trascender nuestra cultura”

Lic. Elda Teresa Pacheco Fabro.
Jefa del Departamento de Servicios Escolares