



"El saber de mis hijos  
hará mi grandeza"

# UNIVERSIDAD DE SONORA

## Rectoría

Hermosillo, Sonora, 8 de Diciembre de 2017  
Oficio No. R/976/2017

**Dr. Salvador Malo Álvarez**  
**Director General de Educación Superior Universitaria**  
**Presente.**

De conformidad con el tercer párrafo del artículo 1 y la fracción III del artículo 41 del Presupuesto de Egresos de la Federación para el ejercicio 2017, me permito hacer entrega de la siguiente información:

- Formato "Informe de Matrícula" del segundo semestre de 2017.
- Informe semestral específico sobre la variación de la matrícula del segundo semestre de 2017.
- Informe de resultados de la Auditoría Externa a la Matrícula del segundo semestre de 2017 practicada por la Asociación Mexicana de Órganos de Control y Vigilancia en Instituciones de Educación Superior, A. C. (AMOCVIES).

Cabe aclarar que toda la información fue preparada a partir de las indicaciones establecidas por la Secretaría de Educación Pública y siguiendo el procedimiento recomendado por AMOCVIES.

Sin otro particular le envío un cordial saludo.

**Atentamente**  
**"El saber de mis hijos hará mi grandeza"**

*Enrique Fernando Velázquez Contreras*  
**Dr. Enrique Fernando Velázquez Contreras**  
**Rector**



El saber de mis hijos  
hará mi grandeza  
**RECTORÍA**

C.c.p. Archivo / Minutario.  
EFVC/BBF/pysm



**177063**



# Asociación Mexicana de Órganos de Control y Vigilancia en Instituciones de Educación Superior, A. C.

**DR. ENRIQUE FERNANDO VELÁZQUEZ CONTRERAS**  
**RECTOR DE LA UNIVERSIDAD DE SONORA**  
**P R E S E N T E:**

Con base en las disposiciones del Presupuesto de Egresos de la Federación para el Ejercicio Fiscal 2017; las consideraciones en relación a la matrícula emitidas por la SEP y su solicitud para que la AMOCVIES, A.C. auditara el Segundo informe semestral de matrícula y su variación con respecto al año anterior, la Universidad Autónoma de Tamaulipas fue designada como Auditor Externo AMOCVIES, A.C. para efectuar la auditoría a la matrícula de la Universidad de Sonora.

## **OBJETIVO**

Verificar la confiabilidad de los datos reportados en los informes de matrícula del Segundo semestre en cumplimiento de las disposiciones que aplican del artículo 41 fracción III del Presupuesto de Egresos de la Federación para el ejercicio fiscal 2017.

## **ALCANCES**

Recibida la información de la matrícula conforme a las indicaciones y formatos determinados por la SEP, cuyo contenido es responsabilidad de la Dirección de Planeación y Dirección de Servicios Escolares de la Universidad de Sonora, se analizó de la siguiente manera.

- I. Se revisó el cálculo de la muestra representativa de los expedientes escolares de alumnos con base en la fórmula proporcionada por AMOCVIES, A.C., la estratificación se realizó por programa educativo. El total de matrícula de la universidad reportado en el informe DGESU-SEP es de 29,921 alumnos y la muestra que se revisó es de 96 expedientes escolares.
- II. La auditoría consistió en la confrontación de la evidencia que soporta las cifras de la matrícula reportadas en el Segundo informe semestral de matrícula con base en el esquema determinado por la AMOCVIES, A.C., comprometiéndose a presentar los resultados de dicha auditoría externa con todo profesionalismo, imparcialidad y objetividad.

27



# Asociación Mexicana de Órganos de Control y Vigilancia en Instituciones de Educación Superior, A. C.

## RESULTADOS

### 1. Soporte de aspirantes a la Institución.

Los programas educativos de la Institución cuentan con soporte documental electrónico de los aspirantes registrados en el *Informe DGESU-SEP*.

### 2. Análisis de duplicidad de alumnos registrados en la base de datos.

El 100% de los 29,921 alumnos no presenta duplicidad.

### 3. Concordancia entre las cifras del *Informe DGESU-SEP* y la base de datos de Servicios Escolares.

Se encontró un 100% de concordancia entre las cifras de matrícula reportada en el Informe DGESU-SEP (aspirantes, nuevo ingreso, reingreso y matrícula total) con la base de datos de la matrícula de la Dirección de Servicios Escolares.

### 4. Concordancia entre las cifras del *Informe DGESU-SEP* y la *Estadística 911*.

Se encontró un 100% de concordancia entre las cifras de matrícula reportada en el Informe DGESU-SEP (aspirantes, nuevo ingreso, reingreso y matrícula total) con la estadística 911.

### 5. Revisión de expedientes escolares de alumnos registrados.

Los expedientes escolares de los alumnos de la muestra revisada cuentan con el 100% de los documentos señalados en la normativa correspondiente.

### 6. Resumen de matrícula.

Resumen de matrícula reportada con base en el informe DGESU-SEP y fecha de corte al 30 de septiembre de 2017.

Nivel	Matrícula de nuevo ingreso	Matrícula de reingreso	Total
Licenciatura	7,047	21,655	28,702
Especialidad	5	66	71
Maestría	233	613	846
Doctorado	50	252	302
<b>Total</b>	<b>7,335</b>	<b>22,586</b>	<b>29,921</b>



# Asociación Mexicana de Órganos de Control y Vigilancia en Instituciones de Educación Superior, A. C.

## 7. Variación de la matrícula.

Se encontró que la variación entre los indicadores de matrícula de la Universidad de Sonora al 30 de septiembre de 2017 a la fecha de corte con respecto al año anterior es por la cantidad de -138 alumnos, como se muestra en el cuadro siguiente:

Nivel	Matrícula total actual de acuerdo al informe DGESU-SEP al 30 de septiembre de 2017	Matrícula total del año pasado de acuerdo al Informe de auditoría externa Del 30 de septiembre de 2016	Variación
Licenciatura	28,702	28,782	-80
Especialidad	71	71	0
Maestría	846	892	-46
Doctorado	302	314	-12
<b>Total</b>	<b>29,921</b>	<b>30,059</b>	<b>-138</b>


Porcentaje de variación global de la matrícula: -0.46%

## CONCLUSIÓN

De acuerdo al objetivo de revisión, se desprende que la información emitida por la Universidad de Sonora es razonablemente confiable, determinando un 100% de concordancia entre los datos contenidos en el Segundo informe semestral de matrícula 2017 en consideración al Artículo 41 fracción III del Presupuesto de Egresos de la Federación 2017 y las evidencias presentadas por la Institución.

La auditoría a la matrícula de la Universidad de Sonora, se llevó a cabo de conformidad con las Normas de Auditoría para Atestiguar. Dichas normas exigen que cumplamos con los requisitos de ética, así como que planifiquemos y ejecutemos la auditoría con el fin de obtener una seguridad razonable sobre la información que se reportará a la SEP.

Hermosillo, Sonora; 10 de noviembre de 2017.

  
M. en A. Ignacio Gutiérrez Padilla  
Presidente del Consejo Directivo de la  
AMOCVIES, A.C.

ATENTAMENTE



  
Dr. Humberto de la Garza Almazán  
Contralor General de la  
Universidad Autónoma de Tamaulipas

# UNIVERSIDAD DE SONORA



## Segundo informe semestral 2017 sobre la variación de la matrícula

---

Comparación del ciclo 2016-2 respecto a 2017-2

Para un mejor análisis de las variaciones en la matrícula se divide la población por nivel; licenciatura y posgrado. Iniciando con la licenciatura, se revisó el status de los 28,782 alumnos de dicho nivel inscritos en el semestre 2016-2 al 30 de septiembre de 2017. Los resultados se describen en la siguiente tabla:

**Matrícula de licenciatura en el semestre 2016-2 por status al 30 de septiembre de 2017**

<b>Estatus</b>	<b>Inscrito</b>	<b>No inscrito</b>	<b>Total general</b>
Activo (A)	20,423	1,717	22,140
Cancelado con base al artículo 29 (B29)		1	1
Baja por artículo 38 (B38)		620	620
Baja por artículo 60, Fracc. I (B6A)		233	233
Baja por artículo 60, Fracc. II (B6B)		3	3
Egresado (E)	536	3,026	3,562
Egresado Activo (EA)	153	156	309
Inactivo (I)		1507	1507
Suspendido (S)		407	407
<b>Total general</b>	<b>21,112</b>	<b>7,670</b>	<b>28,782</b>

Como se observa, son 20,423 alumnos los que continúan activos e inscritos en el semestre 2017-2, el estatus para el resto cambió, como se describe a continuación:

- a) 1,717 son alumnos activos, pues han registrado actividad cultural, deportiva, pasantía, así como también algunos otros están en periodo de presentar constancia de conclusión de servicio social, prácticas profesionales, el internado pregrado (Lic. en Medicina), pero no están cursando materias.
- b) 3,026 son egresados y 536 se encuentran inscritos, pero con status de egresado pues su último ciclo fue el actual, 2017-2, al haber acreditado alguna materia en pasantía, servicio social, prácticas profesionales, estancia de investigación, estancia profesional o actividades deportivas y culturales.
- c) 153 son egresados activos inscritos pues se inscribieron en alguna actividad curricular sin valor en créditos o materia adicional y 156 no se encuentran inscritos en el semestre 2017-2 debido a su inscripción a dichos espacios se realizó en el semestre anterior y están por concluir con tal actividad.
- d) 1,507 se clasifican como inactivos, por algún motivo -la mayoría de carácter personal- no se reinscribieron al semestre 2017-2 y aún no concluyen su carrera.
- e) 620 alumnos fueron dados de baja temporal por no acreditar una asignatura en las tres inscripciones a que tiene derecho, y no podrán inscribirse en otra asignatura hasta que acrediten la que tienen pendiente mediante evaluación extraordinaria especial (Artículo 38).
- f) Los alumnos que causaron baja automática suman 233, por haber reprobado más de 50% de los créditos en que hayan estado inscrito en dos reinscripciones consecutivas, en el lapso comprendido entre el segundo y quinto periodo escolar (Artículo 60) y tres por no acreditar la evaluación extraordinaria especial prevista en el artículo 72 del presente reglamento.

- g) Hay 407 alumnos suspendidos, situación que se origina por una inscripción condicionada en la que no se cumplen los acuerdos establecidos. Pudiendo deberse a la falta de algún documento oficial que no fue recibido en la fecha límite establecida, como es el certificado original de bachillerato.
- h) A un alumno se le canceló su inscripción por falsedad o alteración en la documentación presentada (Artículo 29).

En el semestre en curso están inscritos 28,702 alumnos de licenciatura, como se detalló anteriormente 21,112 continúan inscritos desde el año pasado; mientras que 7,047 son alumnos de nuevo ingreso del semestre 2017-2 y el resto son alumnos que por algún motivo no cursaron el semestre 2016-2, pero se incorporaron posteriormente. Se observa entre ellos la suspensión de sus estudios, trámite de baja voluntaria de carga académica completa, examen especial de alguna materia que tenían reprobada, incluso pudieron haber tramitado cambio de carrera o se le conmutaron materias.

### Matrícula de nivel posgrado

Por otra parte, la matrícula de posgrado pasó de 1,277 en el semestre 2016-2 a 1,219 alumnos en el semestre actual (2017-2). Se observa un decremento de 4.5% respecto al periodo anterior, sin embargo que de 2008-2 a la fecha el crecimiento fue de 92%, tal incremento se debe a la apertura de nuevos programas de posgrado y a la consolidación de los programas existentes.

#### Matrícula de posgrado inscrita en el semestre 2016-2 por status al 30 de septiembre de 2017, según inscripción al semestre 2017-2

Status	Inscrito (2017-2)	No inscrito	Total general
Activo (A)	746	140	886
Baja por reglamento (Baja)		82	82
Egresado (E)		280	280
Pasante		9	9
Inactivo (I)		20	20
<b>Total general</b>	<b>746</b>	<b>531</b>	<b>1,277</b>

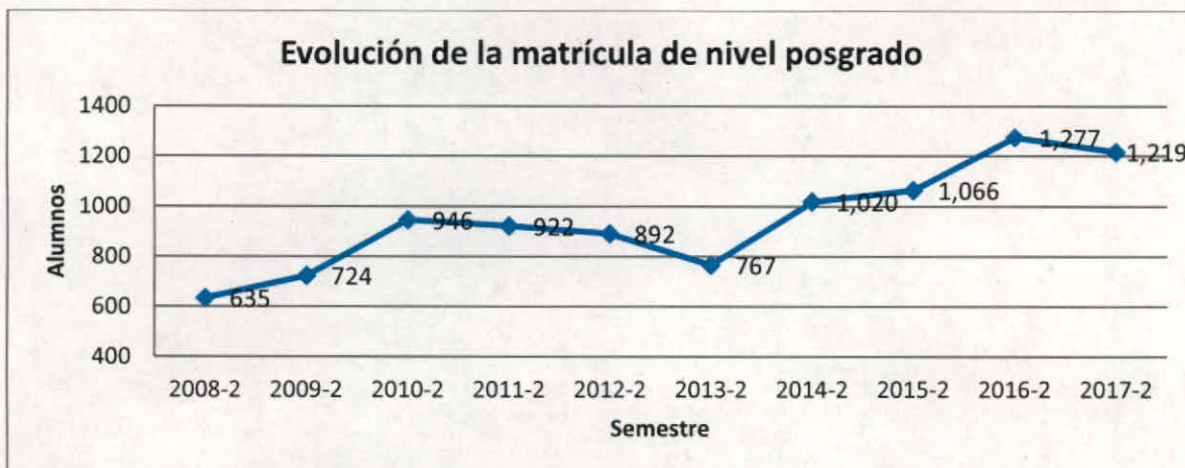
De los 1,277 alumnos inscritos al 2016-2 siguen inscritos 746 en el semestre 2017-2, el estatus del resto de los alumnos se describe a continuación:

- a) 140 alumnos continúan activos pero no tiene registro de materias o actividades acreditables al 2017-2, aunque algunos tienen todavía vigentes actividades como "tesis" o "seminario de investigación" del semestre inmediato anterior por acreditar, por lo que seguramente continúan en el programa y están por terminar el proceso;
- b) 280 son egresados;

- c) 20 se clasificaron como inactivos, ya sea porque suspendieron sus estudios o porque en algunos programas de posgrado no se hace un registro formal durante el tiempo en que se desarrolla el trabajo de investigación previo a la titulación, cuando este se completa y se aprueba se establece el registro;
- d) 82 fueron dados de baja por haber incumplido con los requisitos de permanencia establecidos en el Reglamento de Estudios de Posgrado;
- e) 9 alumnos son pasantes de la Maestría en Administración, adquirieron el status de pasante al haber concluido los créditos por materias y estar pendiente el trabajo de titulación.

Los programas de posgrado no siguen una dinámica homogénea en la duración y periodos de inscripción; las especialidades tienen una duración habitual de un año, con excepción de las especialidades médicas cuya duración es de 4 años; la maestría de dos años y el doctorado de cuatro años; y las inscripciones se definen también en función de la capacidad y demanda de cada programa, pudiendo ser semestrales, anuales o generacionales.

En el semestre en curso están inscritos 1,219 alumnos de posgrado, como se detalló anteriormente 746 se reinscribieron, de los cuales 366 son de primer ingreso 2016-2 y 163 son de primer ingreso 2016-1, 259 corresponden a otros semestres de ingreso, 288 son de nuevo ingreso del presente semestre y 143 son alumnos de primer ingreso del semestre 2017-1. En la gráfica que se presenta a continuación se muestra la evolución de la matrícula de posgrado de los semestres pares, donde es evidente una tendencia creciente en el periodo.



**INFORME DE MATRÍCULA**

**NOMBRE DE LA INSTITUCIÓN: UNIVERSIDAD DE SONORA**

FECHA DE CAPTURA: 30 de septiembre de 2017

Informe Reportado del Semestre:

1\*                      2\*

✓

NIVEL	SIGLAS	ESCUELA / FACULTAD / CENTRO / DES	MUNICIPIO	ASPIRANTES	NUEVO INGRESO	REINGRESO	MATRICULA TOTAL
-------	--------	-----------------------------------	-----------	------------	---------------	-----------	-----------------

**MODALIDAD: ESCOLARIZADA**

**NOMBRE DEL CAMPUS: UNIDAD REGIONAL CENTRO \*HERMOSILLO\***

**MATRÍCULA**

LICENCIATURA			H	M	Total	H	M	Total	H	M	Total	H	M	Total
Arquitectura	ARQ	División de Humanidades y Bellas Artes	329	354	683	66	105	171	285	452	737	351	557	908
Ing. Agrónomo	IA	División de Ciencias Biológicas y de la Salud	367	122	489	63	62	125	219	69	288	282	131	413
Ing. Civil	IC	División de Ingeniería	646	194	840	185	61	246	731	227	958	916	288	1,204
Ing. en Materiales	IMA	División de Ingeniería	94	29	123	32	11	43	80	24	104	112	35	147
Ing. en Sistemas de Información	ISI	División de Ingeniería	281	60	341	84	13	97	243	53	296	327	66	393
Ing. en Tecnología Electrónica	LTE	División de Ciencias Exactas y Naturales	143	16	159	43	5	48	101	7	108	144	12	156
Ing. Industrial y de Sistemas	IIS	División de Ingeniería	712	304	1,016	188	109	297	520	312	832	708	421	1,129
Ing. Mecatrónica	IME	División de Ingeniería	544	61	605	127	15	142	408	52	460	535	67	602
Ing. Metalúrgica	IMT	División de Ingeniería	125	50	175	27	12	39	80	35	115	107	47	154
Ing. Minero	IM	División de Ingeniería	526	173	699	71	32	103	338	84	422	409	116	525
Ing. Química	IQ	División de Ingeniería	225	220	445	79	63	142	221	169	390	300	232	532
Lic. de Químico en Alimentos	QA	División de Ciencias Biológicas y de la Salud	62	118	180	23	48	71	101	176	277	124	224	348
Lic. en Administración	LA	División de Ciencias Económicas y Administrativas	464	564	1,028	110	153	263	361	380	741	471	533	1,004
Lic. en Administración Pública	LAP	División de Ciencias Sociales	72	92	164	20	19	39	95	95	190	115	114	229
Lic. en Artes Escénicas	LES	División de Humanidades y Bellas Artes	14	40	54	8	31	39	39	74	113	47	105	152
Lic. en Artes Plásticas	LPL	División de Humanidades y Bellas Artes	18	40	58	6	19	25	31	67	98	37	86	123
Lic. en Biología	BIO	División de Ciencias Biológicas y de la Salud	170	211	381	31	54	85	93	138	231	124	192	316
Lic. en Ciencias de la Computación	LCC	División de Ciencias Exactas y Naturales	104	23	127	37	7	44	82	9	91	119	16	135
Lic. en Ciencias de la Comunicación	CSC	División de Ciencias Sociales	207	361	568	69	108	177	239	370	609	308	478	786
Lic. en Ciencias Nutricionales	NUT	División de Ciencias Biológicas y de la Salud	158	431	589	23	87	110	91	327	418	114	414	528
Lic. en Contaduría Pública	CP	División de Ciencias Económicas y Administrativas	306	391	697	88	150	238	369	646	1,015	457	796	1,253
Lic. en Cultura Física y Deporte	LEF	División de Ciencias Biológicas y de la Salud	278	106	384	87	30	117	223	83	306	310	113	423
Lic. en Derecho	LD	División de Ciencias Sociales	569	655	1,224	259	304	563	931	1,079	2,010	1,190	1,383	2,573
Lic. en Diseño Gráfico	LDG	División de Humanidades y Bellas Artes	169	221	390	45	76	121	144	253	397	189	329	518
Lic. en Economía	LE	División de Ciencias Económicas y Administrativas	116	48	164	26	13	39	59	39	98	85	52	137
Lic. en Enfermería	LEN	División de Ciencias Biológicas y de la Salud	324	1018	1,342	35	152	187	158	432	590	193	584	777
Lic. en Enseñanza del Inglés	LEI	División de Humanidades y Bellas Artes	50	106	156	24	51	75	54	151	205	78	202	280
Lic. en Finanzas	FIN	División de Ciencias Económicas y Administrativas	236	174	410	49	30	79	152	109	261	201	139	340
Lic. en Física	LF	División de Ciencias Exactas y Naturales	101	51	152	57	23	80	89	43	132	146	66	212
Lic. en Geología	G	División de Ciencias Exactas y Naturales	178	96	274	73	39	112	264	108	372	337	147	484
Lic. en Historia	HIS	División de Ciencias Sociales	52	46	98	20	16	36	44	32	76	64	48	112
Lic. en Informática Administrativa	LIA	División de Ciencias Económicas y Administrativas	0	0	0	0	0	0	14	4	18	14	4	18
Lic. en Lingüística	LLI	División de Humanidades y Bellas Artes	19	65	84	8	34	42	23	60	83	31	94	125
Lic. en Literaturas Hispánicas	LLH	División de Humanidades y Bellas Artes	30	95	125	11	26	37	45	87	132	56	113	169
Lic. en Matemáticas	LM	División de Ciencias Exactas y Naturales	45	32	77	16	17	33	34	31	65	50	48	98
Lic. en Medicina	MED	División de Ciencias Biológicas y de la Salud	638	1148	1,786	44	75	119	194	267	461	238	342	580
Lic. en Mercadotecnia	MER	División de Ciencias Económicas y Administrativas	182	214	396	57	65	122	157	211	368	214	276	490
Lic. en Música	LMU	División de Humanidades y Bellas Artes	36	14	50	26	11	37	65	37	102	91	48	139
Lic. en Negocios y Comercio Internacionales	NCI	División de Ciencias Económicas y Administrativas	321	427	748	51	71	122	162	285	447	213	356	569
Lic. en Odontología	LOD	División de Ciencias Biológicas y de la Salud	357	771	1,128	20	56	76	79	178	257	99	234	333
Lic. en Psicología	PS	División de Ciencias Sociales	284	859	1,143	87	223	310	247	805	1,052	334	1,028	1,362
Lic. en Sociología	LS	División de Ciencias Sociales	47	73	120	14	13	27	31	44	75	45	57	102
Lic. en Trabajo Social	LTS	División de Ciencias Sociales	68	571	639	13	115	128	15	321	336	28	436	464
Lic. en Turismo	LT	División de Ciencias Económicas y Administrativas	56	154	210	11	35	46	2	9	11	13	44	57
Médico Veterinario Zootecnista	MVZ	División de Ciencias Biológicas y de la Salud	324	460	784	19	59	78	23	46	69	42	105	147
Químico Biólogo Clínico	QBC	División de Ciencias Biológicas y de la Salud	354	574	928	97	171	268	273	443	716	370	614	984
<b>TOTAL</b>			<b>10,401</b>	<b>11,832</b>	<b>22,233</b>	<b>2,529</b>	<b>2,869</b>	<b>5,398</b>	<b>8,209</b>	<b>8,923</b>	<b>17,132</b>	<b>10,738</b>	<b>11,792</b>	<b>22,530</b>

NIVEL	SIGLAS	ESCUELA / FACULTAD / CENTRO / DES	MUNICIPIO	ASPIRANTES			NUEVO INGRESO			REINGRESO			MATRICULA TOTAL		
				H	M	Total	H	M	Total	H	M	Total	H	M	Total
<b>ESPECIALIDAD</b>															
Especialidad en Administración	EPA	División de Ciencias Económicas y Administrativas	Hermosillo	0	0	0	0	0	0	1	0	1	1	0	1
Especialidad en Comercio Exterior y Aduanas	PCE	División de Ciencias Económicas y Administrativas	Hermosillo	1	0	1	1	0	1	0	0	0	1	0	1
Especialidad en Derecho y Psicología de la Familia	EDF	División de Ciencias Sociales	Hermosillo	0	0	0	0	0	0	3	16	19	3	16	19
Especialidad en Desarrollo Sustentable	EDS	División de Ingeniería	Hermosillo	4	0	4	4	0	4	4	0	4	8	0	8
Especialidad en Enfermería en Cuidados Intensivos	EEC	División de Ciencias Biológicas y de la salud	Hermosillo	0	0	0	0	0	0	4	12	16	4	12	16
Especialidad en Medicina Familiar	EMF	División de Ciencias Biológicas y de la salud	Hermosillo	0	0	0	0	0	0	1	1	2	1	1	2
Especialidad en Otorrinolaringología y Cirugía de Cabeza y Cuello	EMO	División de Ciencias Biológicas y de la salud	Hermosillo	0	0	0	0	0	0	2	4	6	2	4	6
Especialidad en Psiquiatría	EMP	División de Ciencias Biológicas y de la salud	Hermosillo	0	0	0	0	0	0	6	5	11	6	5	11
Especialidad en Urología	EMU	División de Ciencias Biológicas y de la salud	Hermosillo	0	0	0	0	0	0	6	1	7	6	1	7
<b>TOTAL</b>				<b>5</b>	<b>0</b>	<b>5</b>	<b>5</b>	<b>0</b>	<b>5</b>	<b>27</b>	<b>39</b>	<b>66</b>	<b>32</b>	<b>39</b>	<b>71</b>

MAESTRÍA	SIGLAS	ESCUELA / FACULTAD / CENTRO / DES	MUNICIPIO	ASPIRANTES			NUEVO INGRESO			REINGRESO			MATRICULA TOTAL		
				H	M	Total	H	M	Total	H	M	Total	H	M	Total
Maestría en Administración	MAD	División de Ciencias Económicas y Administrativas	Hermosillo	10	7	17	10	7	17	33	66	99	43	73	116
Maestría en Biociencias	PBC	División de Ciencias Biológicas y de la salud	Hermosillo	5	9	14	5	9	14	6	3	9	11	12	23
Maestría en Ciencia de Materiales	MMA	División de Ingeniería	Hermosillo	8	6	14	8	6	14	10	8	18	18	14	32
Maestría en Ciencias (Física)	MCF	División de Ciencias Exactas y Naturales	Hermosillo	9	0	9	9	0	9	5	2	7	14	2	16
Maestría en Ciencias (Matemáticas)	PMA	División de Ciencias Exactas y Naturales	Hermosillo	3	2	5	3	2	5	2	0	2	5	2	7
Maestría en Ciencias de la Ingeniería: Ingeniería Química	MEC	División de Ingeniería	Hermosillo	3	6	9	3	6	9	10	3	13	13	9	22
Maestría en Ciencias de la Salud	MCD	División de Ciencias Biológicas y de la salud	Hermosillo	5	11	16	5	11	16	18	22	40	23	33	56
Maestría en Ciencias en Electrónica	MEL	División de Ciencias Exactas y Naturales	Hermosillo	6	0	6	6	0	6	9	0	9	15	0	15
Maestría en Ciencias Especialidad Matemática Educativa	MAE	División de Ciencias Exactas y Naturales	Hermosillo	4	7	11	4	7	11	6	8	14	10	15	25
Maestría en Ciencias Geología	MCG	División de Ciencias Exactas y Naturales	Hermosillo	6	5	11	6	5	11	2	3	5	8	8	16
Maestría en Ciencias Sociales	PIC	División de Ciencias Sociales	Hermosillo	0	0	0	0	0	0	11	21	32	11	21	32
Maestría en Ciencias y Tecnología de Alimentos	MCA	División de Ciencias Biológicas y de la salud	Hermosillo	5	9	14	5	9	14	6	11	17	11	20	31
Maestría en Comercio Exterior y Aduanas	PMC	División de Ciencias Económicas y Administrativas	Hermosillo	7	4	11	7	4	11	6	5	11	13	9	22
Maestría en Derecho Procesal Penal Acusatorio y Oral	MDP	División de Ciencias Sociales	Hermosillo	0	0	0	0	0	0	96	69	165	96	69	165
Maestría en Fiscalización y Control Gubernamental	MFC	División de Ciencias Económicas y Administrativas	Hermosillo	9	10	19	9	10	19	1	8	9	10	18	28
Maestría en Humanidades	MH	División de Humanidades y Bellas Artes	Hermosillo	0	0	0	0	0	0	13	15	28	13	15	28
Maestría en Impuestos	MIM	División de Ciencias Económicas y Administrativas	Hermosillo	0	0	0	0	0	0	8	9	17	8	9	17
Maestría en Ingeniería Civil	PCI	División de Ingeniería	Hermosillo	0	0	0	0	0	0	16	6	22	16	6	22
Maestría en Ingeniería: Ingeniería en Sistemas y Tecnología	IST	División de Ingeniería	Hermosillo	8	9	17	8	9	17	14	9	23	22	18	40
Maestría en Innovación Educativa	MIE	División de Ciencias Sociales	Hermosillo	7	15	22	7	15	22	0	0	0	7	15	22
Maestría en Integración Económica	PIE	División de Ciencias Económicas y Administrativas	Hermosillo	5	5	10	5	5	10	3	7	10	8	12	20
Maestría en Lingüística	MLI	División de Humanidades y Bellas Artes	Hermosillo	0	0	0	0	0	0	5	3	8	5	3	8
Maestría en Literatura Hispanoamericana	MLH	División de Humanidades y Bellas Artes	Hermosillo	0	0	0	0	0	0	6	5	11	6	5	11
Maestría en Nanotecnología	MNA	División de Ciencias Exactas y Naturales	Hermosillo	10	3	13	10	3	13	9	9	18	19	12	31
Maestría en Políticas y Gestión del desarrollo Social	MPG	División de Ciencias Sociales	Hermosillo	5	7	12	5	7	12	0	0	0	5	7	12
Maestría en Psicología	MPS	División de Ciencias Sociales	Hermosillo	0	0	0	0	0	0	6	5	11	6	5	11
Maestría en Sustentabilidad	MDS	División de Ingeniería	Hermosillo	1	2	3	1	2	3	6	9	15	7	11	18
<b>TOTAL</b>				<b>116</b>	<b>117</b>	<b>233</b>	<b>116</b>	<b>117</b>	<b>233</b>	<b>307</b>	<b>306</b>	<b>613</b>	<b>423</b>	<b>423</b>	<b>846</b>

DOCTORADO	SIGLAS	ESCUELA / FACULTAD / CENTRO / DES	MUNICIPIO	ASPIRANTES			NUEVO INGRESO			REINGRESO			MATRICULA TOTAL		
				H	M	Total	H	M	Total	H	M	Total	H	M	Total
Doctorado en Biociencias	DBC	División de Ciencias Biológicas y de la salud	Hermosillo	2	0	2	2	0	2	3	4	7	5	4	9
Doctorado en Ciencia de Materiales	DCM	División de Ingeniería	Hermosillo	5	6	11	5	6	11	16	13	29	21	19	40
Doctorado en Ciencias (Física)	DCF	División de Ciencias Exactas y Naturales	Hermosillo	4	1	5	4	1	5	24	4	28	28	5	33
Doctorado en Ciencias (Matemáticas)	DEM	División de Ciencias Exactas y Naturales	Hermosillo	1	1	2	1	1	2	6	2	8	7	3	10
Doctorado en Ciencias (Química Biológicas y de la Salud)	DCD	División de Ciencias Biológicas y de la salud	Hermosillo	2	2	4	2	2	4	6	10	16	8	12	20
Doctorado en Ciencias de Alimentos	DCA	División de Ciencias Biológicas y de la salud	Hermosillo	2	3	5	2	3	5	16	19	35	18	22	40
Doctorado en Ciencias de la Ingeniería: Ingeniería Química	DEC	División de Ingeniería	Hermosillo	1	2	3	1	2	3	8	4	12	9	6	15
Doctorado en Ciencias en Electrónica	DEL	División de Ciencias Exactas y Naturales	Hermosillo	0	0	0	0	0	0	4	0	4	4	0	4
Doctorado en Ciencias Sociales	DIS	División de Ciencias Sociales	Hermosillo	0	0	0	0	0	0	6	18	24	6	18	24
Doctorado en Humanidades	DH	División de Humanidades y Bellas Artes	Hermosillo	0	0	0	0	0	0	17	32	49	17	32	49
Doctorado en Innovación Educativa	DIN	División de Ciencias Sociales	Hermosillo	2	7	9	2	7	9	0	0	0	2	7	9
Doctorado en Nanotecnología	DEN	División de Ciencias Exactas y Naturales	Hermosillo	7	2	9	7	2	9	25	5	30	32	7	39
Doctorado en Psicología	DPS	División de Ciencias Sociales	Hermosillo	0	0	0	0	0	0	2	8	10	2	8	10
<b>TOTAL</b>				<b>26</b>	<b>24</b>	<b>50</b>	<b>26</b>	<b>24</b>	<b>50</b>	<b>133</b>	<b>119</b>	<b>252</b>	<b>159</b>	<b>143</b>	<b>302</b>

<b>TOTAL DEL CAMPUS</b>	<b>10,548</b>	<b>11,973</b>	<b>22,521</b>	<b>2,676</b>	<b>3,010</b>	<b>5,686</b>	<b>8,676</b>	<b>9,387</b>	<b>18,063</b>	<b>11,352</b>	<b>12,397</b>	<b>23,749</b>
-------------------------	---------------	---------------	---------------	--------------	--------------	--------------	--------------	--------------	---------------	---------------	---------------	---------------

NIVEL	SIGLAS	ESCUELA / FACULTAD / CENTRO / DES	MUNICIPIO	ASPIRANTES			NUEVO INGRESO			REINGRESO			MATRICULA TOTAL		
<b>NOMBRE DEL CAMPUS: UNIDAD REGIONAL CENTRO *CAJEME*</b>				<b>MATRÍCULA</b>											
<b>LICENCIATURA</b>				<b>H</b>	<b>M</b>	<b>Total</b>	<b>H</b>	<b>M</b>	<b>Total</b>	<b>H</b>	<b>M</b>	<b>Total</b>	<b>H</b>	<b>M</b>	<b>Total</b>
Lic. en Ciencias Nutricionales	NUT	División de Ciencias Biológicas y de la Salud	Cajeme	23	115	138	4	62	66	18	47	65	22	109	131
Lic. en Enfermería	LEN	División de Ciencias Biológicas y de la Salud	Cajeme	167	437	604	24	50	74	95	182	277	119	232	351
Lic. en Medicina	MED	División de Ciencias Biológicas y de la Salud	Cajeme	294	498	792	35	41	76	104	84	188	139	125	264
Lic. en Psicología de la Salud	LPS	División de Ciencias Biológicas y de la Salud	Cajeme	16	83	99	3	13	16	11	46	57	14	59	73
Químico Biólogo Clínico	QBC	División de Ciencias Biológicas y de la Salud	Cajeme	130	215	345	49	78	127	82	119	201	131	197	328
<b>TOTAL DEL CAMPUS</b>				<b>630</b>	<b>1,348</b>	<b>1,978</b>	<b>115</b>	<b>244</b>	<b>359</b>	<b>310</b>	<b>478</b>	<b>788</b>	<b>425</b>	<b>722</b>	<b>1,147</b>

<b>NOMBRE DEL CAMPUS: UNIDAD REGIONAL SUR *NAVOJOA*</b>				<b>MATRÍCULA</b>											
<b>LICENCIATURA</b>				<b>H</b>	<b>M</b>	<b>Total</b>	<b>H</b>	<b>M</b>	<b>Total</b>	<b>H</b>	<b>M</b>	<b>Total</b>	<b>H</b>	<b>M</b>	<b>Total</b>
Ing. Civil	IC	División de Ciencias e Ingeniería	Navojoa	34	18	52	28	14	42	64	15	79	92	29	121
Ing. Industrial y de Sistemas	IIS	División de Ciencias e Ingeniería	Navojoa	51	11	62	37	6	43	111	48	159	148	54	202
Lic. en Administración	IA	División de Ciencias Económicas y Sociales	Navojoa	31	43	74	14	25	39	55	89	144	69	114	183
Lic. en Contaduría Pública	CP	División de Ciencias Económicas y Sociales	Navojoa	12	34	46	8	32	40	45	102	147	53	134	187
Lic. en Derecho	LD	División de Ciencias Económicas y Sociales	Navojoa	118	104	222	82	65	147	351	277	628	433	342	775
Lic. en Mercadotecnia	MER	División de Ciencias Económicas y Sociales	Navojoa	0	0	0	0	0	0	1	0	1	1	0	1
Químico Biólogo Clínico	QBC	División de Ciencias e Ingeniería	Navojoa	61	99	160	41	81	122	143	260	403	184	341	525
<b>TOTAL DEL CAMPUS</b>				<b>307</b>	<b>309</b>	<b>616</b>	<b>210</b>	<b>223</b>	<b>433</b>	<b>770</b>	<b>791</b>	<b>1,561</b>	<b>980</b>	<b>1,014</b>	<b>1,994</b>

<b>NOMBRE DEL CAMPUS: UNIDAD REGIONAL NORTE *CABORCA*</b>				<b>MATRÍCULA</b>											
<b>LICENCIATURA</b>				<b>H</b>	<b>M</b>	<b>Total</b>	<b>H</b>	<b>M</b>	<b>Total</b>	<b>H</b>	<b>M</b>	<b>Total</b>	<b>H</b>	<b>M</b>	<b>Total</b>
Ing. Industrial y de Sistemas	IIS	División de Ciencias e Ingeniería	Caborca	86	23	109	60	10	70	133	39	172	193	49	242
Ing. Minero	IM	División de Ciencias e Ingeniería	Caborca	40	17	57	19	12	31	11	6	17	30	18	48
Lic. en Administración	IA	División de Ciencias Económicas y Sociales	Caborca	76	88	164	34	38	72	56	79	135	90	117	207
Lic. en Contaduría Pública	CP	División de Ciencias Económicas y Sociales	Caborca	49	56	105	28	29	57	59	71	130	87	100	187
Lic. en Derecho	LD	División de Ciencias Económicas y Sociales	Caborca	65	93	158	35	48	83	120	178	298	155	226	381
Lic. en Negocios y Comercio Internacionales	NCI	División de Ciencias Económicas y Sociales	Caborca	54	56	110	17	23	40	34	45	79	51	68	119
Lic. en Psicología	PS	División de Ciencias Económicas y Sociales	Caborca	43	133	176	11	58	69	46	114	160	57	172	229
Químico Biólogo Clínico	QBC	División de Ciencias e Ingeniería	Caborca	38	67	105	24	51	75	63	93	156	87	144	231
<b>TOTAL DEL CAMPUS</b>				<b>451</b>	<b>533</b>	<b>984</b>	<b>228</b>	<b>269</b>	<b>497</b>	<b>522</b>	<b>625</b>	<b>1,147</b>	<b>750</b>	<b>894</b>	<b>1,644</b>

<b>NOMBRE DEL CAMPUS: UNIDAD REGIONAL NORTE *SANTA ANA*</b>				<b>MATRÍCULA</b>											
<b>LICENCIATURA</b>				<b>H</b>	<b>M</b>	<b>Total</b>	<b>H</b>	<b>M</b>	<b>Total</b>	<b>H</b>	<b>M</b>	<b>Total</b>	<b>H</b>	<b>M</b>	<b>Total</b>
Lic. en Contaduría Pública	CP	División de Ciencias Administrativas, Sociales y Agropecuarias	Santa Ana	0	0	0	0	0	0	5	19	24	5	19	24
Lic. en Sistemas Administrativos	LSA	División de Ciencias Administrativas, Sociales y Agropecuarias	Santa Ana	9	14	23	12	15	27	47	75	122	59	90	149
<b>TOTAL DEL CAMPUS</b>				<b>9</b>	<b>14</b>	<b>23</b>	<b>12</b>	<b>15</b>	<b>27</b>	<b>52</b>	<b>94</b>	<b>146</b>	<b>64</b>	<b>109</b>	<b>173</b>

<b>NOMBRE DEL CAMPUS: UNIDAD REGIONAL NORTE *NOGALES*</b>				<b>MATRÍCULA</b>											
<b>LICENCIATURA</b>				<b>H</b>	<b>M</b>	<b>Total</b>	<b>H</b>	<b>M</b>	<b>Total</b>	<b>H</b>	<b>M</b>	<b>Total</b>	<b>H</b>	<b>M</b>	<b>Total</b>
Lic. en Comunicación Organizacional	LCO	División de Ciencias Administrativas, Sociales y Agropecuarias	Nogales	23	32	55	14	22	36	35	71	106	49	93	142
Lic. en Administración	LA	División de Ciencias Administrativas, Sociales y Agropecuarias	Nogales	35	61	96	9	33	42	11	13	24	20	46	66
Lic. en Derecho	LD	División de Ciencias Administrativas, Sociales y Agropecuarias	Nogales	90	78	168	48	40	88	102	164	266	150	204	354
Lic. en Negocios y Comercio Internacionales	NCI	División de Ciencias Administrativas, Sociales y Agropecuarias	Nogales	79	111	190	37	48	85	94	125	219	131	173	304
Lic. en Psicología	PS	División de Ciencias Administrativas, Sociales y Agropecuarias	Nogales	57	117	174	29	53	82	46	191	237	75	244	319
<b>TOTAL DEL CAMPUS</b>				<b>284</b>	<b>399</b>	<b>683</b>	<b>137</b>	<b>196</b>	<b>333</b>	<b>288</b>	<b>564</b>	<b>852</b>	<b>425</b>	<b>760</b>	<b>1,185</b>

<b>TOTAL MATRÍCULA ESCOLARIZADA</b>				<b>12,229</b>	<b>14,576</b>	<b>26,805</b>	<b>3,378</b>	<b>3,957</b>	<b>7,335</b>	<b>10,618</b>	<b>11,939</b>	<b>22,557</b>	<b>13,996</b>	<b>15,896</b>	<b>29,892</b>
-------------------------------------	--	--	--	---------------	---------------	---------------	--------------	--------------	--------------	---------------	---------------	---------------	---------------	---------------	---------------


NIVEL	SIGLAS	ESCUELA / FACULTAD / CENTRO / DES	MUNICIPIO	ASPIRANTES	NUEVO INGRESO	REINGRESO	MATRICULA TOTAL
-------	--------	-----------------------------------	-----------	------------	---------------	-----------	-----------------

**MODALIDAD: NO ESCOLARIZADA**

NOMBRE DEL CAMPUS: UNIDAD REGIONAL CENTRO *HERMOSILLO*							MATRÍCULA								
LICENCIATURA				H	M	Total	H	M	Total	H	M	Total	H	M	Total
Lic. en Trabajo Social, Modalidad Virtual	LTV	División de Ciencias Sociales	Hermsillo	0	0	0	0	0	0	1	28	29	1	28	29
<b>TOTAL DEL CAMPUS</b>				0	0	0	0	0	0	1	28	29	1	28	29

<b>TOTAL MATRÍCULA INSTITUCIÓN</b>				12,229	14,576	26,805	3,378	3,957	7,335	10,619	11,967	22,586	13,997	15,924	29,921
------------------------------------	--	--	--	--------	--------	--------	-------	-------	-------	--------	--------	--------	--------	--------	--------

Nota: El primer ingreso para el nivel licenciatura es anual, se realiza en los semestres pares.



DRA. AMINA MARÍN MARTÍNEZ  
NOMBRE Y FIRMA DEL DIRECTOR DE SERVICIOS ESCOLARES



DR. BENJAMÍN BURGOS FLORES, DIRECTOR DE PLANEACIÓN  
NOMBRE Y FIRMA DEL RESPONSABLE DE LA CAPTURA