

T-17-3144  
C.I. 672



# UNIVERSIDAD DE SONORA

## Rectoría

"El saber de mis hijos  
hará mi grandeza"

Hermosillo, Sonora, a 05 de julio de 2017  
Oficio No. R/563/2017

**Dr. Salvador Malo Álvarez**  
**Director General de Educación Superior Universitaria**  
**Presente.**

De conformidad con el tercer párrafo del artículo 1 y la fracción III del artículo 41 del Presupuesto de Egresos de la Federación para el ejercicio 2017, me permito hacer entrega de la siguiente información:

- Formato "Informe de Matrícula" del primer semestre de 2017.
- Informe semestral específico sobre la variación de la matrícula del primer semestre de 2017.
- Informe de resultados de la Auditoría Externa a la Matrícula del primer semestre de 2017, practicada por la Asociación Mexicana de Órganos de Control y Vigilancia en Instituciones de Educación Superior, A. C. (AMOCVIES).

Cabe aclarar que toda la información fue preparada a partir de las indicaciones establecidas por la Secretaría de Educación Pública y siguiendo el procedimiento recomendado por AMOCVIES.

Sin otro particular le envío un cordial saludo.

Atentamente  
"El saber de mis hijos hará mi grandeza"

**Dr. Enrique Fernando Velázquez Contreras**  
**Rector**



El saber de mis hijos  
hará mi grandeza  
**RECTORÍA**



C.c.p. Archivo y minutarío.  
EFVC/BBF/pysm



# Asociación Mexicana de Órganos de Control y Vigilancia en Instituciones de Educación Superior, A. C.

**DR. ENRIQUE FERNANDO VELÁZQUEZ CONTRERAS**  
**RECTOR DE LA UNIVERSIDAD DE SONORA**  
**P R E S E N T E:**

Con base en las disposiciones del Presupuesto de Egresos de la Federación para el Ejercicio Fiscal 2017; las consideraciones en relación a la matrícula emitidas por la SEP y su solicitud para que la AMOCVIES, A.C. auditara el Primer informe semestral de matrícula y su variación con respecto al año anterior, la Universidad Autónoma de Tamaulipas fue designada como Auditor Externo AMOCVIES, A.C. para efectuar la auditoría a la matrícula de la Universidad de Sonora.

## **OBJETIVO**

Verificar la confiabilidad de los datos reportados en los informes de matrícula del Primer semestre en cumplimiento de las disposiciones que aplican del artículo 41 fracción III del Presupuesto de Egresos de la Federación para el ejercicio fiscal 2017.

## **ALCANCES**

Recibida la información de la matrícula conforme a las indicaciones y formatos determinados por la SEP, cuyo contenido es responsabilidad de la Dirección de Planeación y Dirección de Servicios Escolares, se analizó de la siguiente manera.

I. Se revisó el cálculo de la muestra representativa de los expedientes de alumnos con base en la fórmula proporcionada por AMOCVIES, A.C. La estratificación se realizó por programa educativo. El total de matrícula de la universidad reportado en el informe DGESU-SEP es de 26,648 alumnos y la muestra que se revisó es de 96 expedientes.

II. La auditoría consistió en la confrontación de la evidencia que soporta las cifras de la matrícula reportadas en el Primer informe semestral de matrícula con base en el esquema determinado por la AMOCVIES, A.C., comprometiéndose a presentar los resultados de dicha auditoría externa con todo profesionalismo, imparcialidad y objetividad.

24

1



# Asociación Mexicana de Órganos de Control y Vigilancia en Instituciones de Educación Superior, A. C.

## RESULTADOS

### 1. Soporte de aspirantes a la Institución.

Los programas educativos de la Institución cuentan con soporte documental electrónico de los aspirantes registrados en el *Informe DGESU-SEP*.

### 2. Análisis de duplicidad de alumnos registrados en la base de datos.

El 100% de los 26,648 alumnos no presenta duplicidad

### 3. Concordancia entre las cifras del *Informe DGESU-SEP* y la base de datos de Servicios Escolares.

Se encontró un 100% de concordancia entre las cifras de matrícula reportada en el Informe DGESU-SEP (aspirantes, nuevo ingreso, reingreso y matrícula total) con la base de datos de la matrícula de la Dirección de Servicios Escolares.

### 4. Concordancia entre las cifras del *Informe DGESU-SEP* y la *Estadística 911*.

No aplica

### 5. Revisión de expedientes de alumnos registrados.

Los expedientes de los alumnos de la muestra revisada cuentan con el 100% de los documentos señalados en la normativa correspondiente.

28

1



# Asociación Mexicana de Órganos de Control y Vigilancia en Instituciones de Educación Superior, A. C.

## 6. Resumen de matrícula.

Resumen de matrícula reportada con base en el informe DGESEU-SEP y fecha de corte al 30 de marzo de 2017.

Nivel	Matrícula de nuevo ingreso	Matrícula de reingreso	Total
Media Superior	0	0	0
TSU/PA	0	0	0
Licenciatura	0	25,410	25,410
Especialidad	49	67	116
Maestría	93	737	830
Doctorado	10	282	292
<b>Total</b>	<b>152</b>	<b>26,496</b>	<b>26,648</b>

## 7. Variación de la matrícula.

Se encontró que la variación entre los indicadores de matrícula de la Universidad de Sonora al 30 de marzo del 2017, con respecto al mismo periodo del año anterior, es por la cantidad de 435 alumnos, como se muestra en el cuadro siguiente:

Nivel	Matrícula total actual de acuerdo al informe DGESEU-SEP al 30 de marzo de 2017	Matrícula total del año pasado de acuerdo al informe de auditoría al 30 de marzo de 2016	Variación
Media Superior	0	0	0
TSU/PA	0	0	0
Licenciatura	25,410	25,085	325
Especialidad	116	73	43
Maestría	830	783	47
Doctorado	292	272	20
<b>Total</b>	<b>26,648</b>	<b>26,213</b>	<b>435</b>

Porcentaje de variación global de la matrícula: 1.65%

Handwritten signature and mark.




# Asociación Mexicana de Órganos de Control y Vigilancia en Instituciones de Educación Superior, A. C.

## CONCLUSIÓN


De acuerdo al objetivo de revisión, se desprende que la información emitida por la Universidad de Sonora es razonablemente confiable, determinando, un 100% de concordancia entre los datos contenidos en el Primer informe semestral de matrícula 2017 en consideración al Artículo 41 fracción III del Presupuesto de Egresos de la Federación 2017 y las evidencias presentadas por la Institución.

La auditoría a la matrícula de la Universidad de Sonora, se llevó a cabo de conformidad con las Normas de Auditoría para Atestiguar. Dichas normas exigen que cumplamos con los requisitos de ética, así como que planifiquemos y ejecutemos la auditoría con el fin de obtener una seguridad razonable sobre la información que se reportará a la SEP.

ATENTAMENTE

  
M. en A. Ignacio Gutiérrez Padilla  
Presidente del Consejo Directivo de la  
AMOCVIES, A.C.



  
Dr. Humberto de la Garza Almazán  
Contralor General de la  
Universidad Autónoma de Tamaulipas

UNIVERSIDAD DE SONORA



Primer informe semestral 2017  
sobre la variación de la matrícula

---

Ciclo 2016-1 respecto a 2017-1

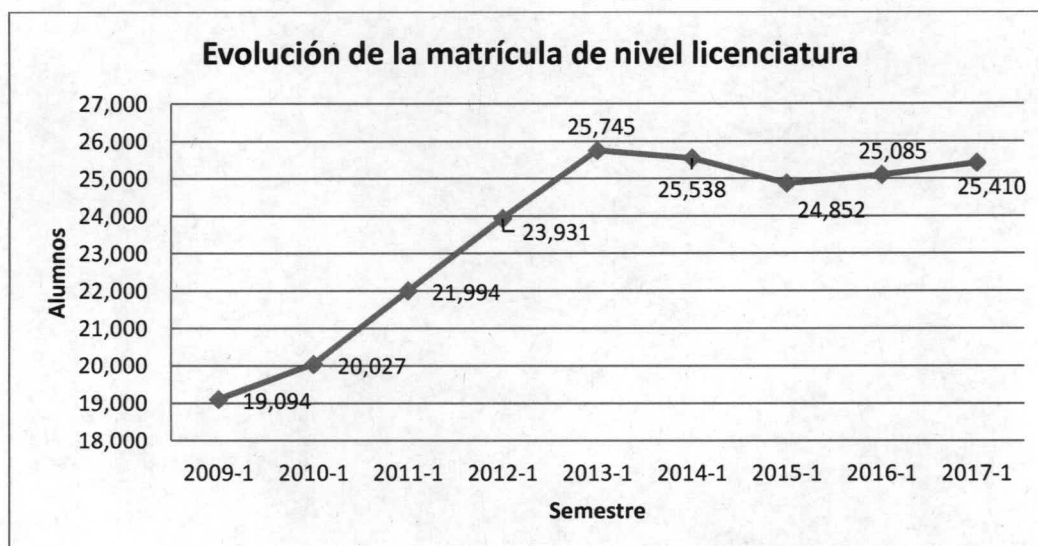
## Variación de la matrícula 2017-1 respecto a 2016-1

Para el cálculo de la variación de la matrícula del primer semestre de 2017 (2017-1) se tomó como referencia la población inscrita en el primer semestre de 2016 (2016-1). La matrícula 2017-1 fue de 26,648: para el nivel licenciatura 25,410 y para el nivel posgrado 1,238 alumnos.

### Matrícula de nivel superior por nivel de los semestres 2016-1 y 2017-1, por nivel y variación

Nivel	2016-1	2017-1	Variación
Licenciatura	25,085	25,410	325
Especialidad	73	116	43
Maestría	783	830	47
Doctorado	272	292	20
<b>Total</b>	<b>26,213</b>	<b>26,648</b>	<b>435</b>

Del ciclo 2016-1 al 2017-1 la población inscrita en la Institución en los niveles Licenciatura y Posgrado tuvo un incremento de 435 alumnos. Desde el semestre 2009-1 la matrícula estudiantil de nivel licenciatura se ha elevado en un 33.1% hasta 2017-1. De 2009 en adelante se presentó un fuerte dinamismo en el crecimiento de la matrícula, acorde a los lineamientos establecidos en el Plan Nacional de Desarrollo, mientras que a partir de 2014 la oferta de primer ingreso se ha mantenido prácticamente constante en número, pero con nuevos programas y cambios en la composición por programa, con base en el análisis de su pertinencia. La estrategia que se busca seguir para los periodos inmediatos es consolidar la calidad académica y reorientar la matrícula hacia áreas del conocimiento de mayor viabilidad para la región.



Para un mejor análisis de las variaciones en la matrícula se divide la población por nivel; licenciatura y posgrado. Iniciando con la licenciatura, se revisó el status de los 25,085 alumnos de dicho nivel inscritos en el semestre 2016-1 al 30 de marzo de 2017. Los resultados se describen en la siguiente tabla:

**Matrícula de licenciatura en el semestre 2016-1 por status al 30 de marzo de 2017**

<b>Estatus</b>	<b>Inscrito</b>	<b>No inscrito</b>	<b>Total general</b>
Activo (A)	17,509	304	17,813
Baja por artículo 38 (B38)		664	664
Baja por artículo 60 (B6A)		305	305
Egresado (E)	1,029	2,887	3,916
Egresado Activo (EA)	159	196	355
Inactivo (I)		2,030	2,030
Suspendido		2	2
<b>Total general</b>	<b>18,697</b>	<b>6,388</b>	<b>25,085</b>

Como se observa, son 17,509 alumnos los que continúan activos e inscritos en el semestre 2017-1, el estatus para el resto cambió, como se describe a continuación:

- a) 304 son alumnos activos, pues están en periodo de presentar constancia de conclusión de servicio social, prácticas profesionales, el internado pregrado (Lic. en Medicina), entre otros.
- b) 2,887 son egresados y 1,029 se encuentran inscritos, pero con status de egresado pues su último ciclo fue el actual, 2017-1, al haber acreditado alguna materia en pasantía, servicio social, prácticas profesionales, estancia de investigación, estancia profesional o actividades deportivas y culturales.
- c) 159 son egresados activos inscritos pues se inscribieron en alguna actividad curricular o materia adicional y 196 no se encuentran inscritos en el semestre 2017-1 debido a que su inscripción a dichos espacios se realizó en el semestre anterior y están por concluir con tal actividad (servicio social o prácticas profesionales).
- d) 2,030 se clasifican como inactivos, por algún motivo -la mayoría de carácter personal- no se reinscribieron al semestre 2017-1 y aún no concluyen su carrera;
- e) 664 alumnos fueron dados de baja temporal por no acreditar una asignatura en las tres inscripciones a la que tiene derecho, y no podrán inscribirse en otra asignatura hasta que acrediten la que tienen pendiente mediante evaluación extraordinaria especial (Artículo 38).
- f) Los alumnos que causaron baja automática suman 305. Alumnos que causaron baja por haber reprobado más de 50% de los créditos en que hayan estado inscrito en dos reinscripciones consecutivas, en el lapso comprendido entre el segundo y quinto periodo escolar (Artículo 60).
- g) 2 alumnos tienen status de suspendidos; son alumnos provisionales que se inscriben a la Universidad de Sonora en las asignaturas correspondientes a un tronco común ofrecido por la misma. El tronco común es un espacio educativo que brinda a los alumnos provisionales la posibilidad de inscribirse como alumno ordinario, al inicio del segundo semestre, en un programa

educativo, afín al mismo, una vez que se cumplen los criterios correspondientes establecidos en apego a lo previsto por el artículo 22 del presente reglamento.

En el semestre en curso están inscritos 25,410 alumnos de licenciatura, como se detalló anteriormente 18,697 continúan inscritos desde el año pasado; mientras que 5,946 son alumnos de nuevo ingreso del semestre 2016-2 y el resto son alumnos que por algún motivo no cursaron el semestre 2016-1, pero se incorporaron posteriormente. Se observa, en el caso del último grupo, la suspensión de sus estudios, trámite de baja voluntaria de carga académica completa, examen especial de alguna materia que tenían reprobada, incluso pudieron haber tramitado cambio de carrera o se le conmutaron materias.

Por otra parte, la matrícula de posgrado pasó de 1,128 en el semestre 2016-1 a 1,238 alumnos en el semestre actual (2017-1). Se observa un incremento de 9.75% respecto al semestre anterior, mientras que de 2009-1 a la fecha el crecimiento fue de 89.3%. Es importante hacer la aclaración que hay algunos programas de posgrado que no abrieron inscripciones de primer ingreso en el semestre en curso, sus inscripciones son anuales en los semestres pares.

**Matrícula de posgrado inscrita en el semestre 2016-1 por status al 30 de marzo de 2017,  
según inscripción al semestre 2017-1**

Status	Inscrito (2016-1)	No inscrito	Total general
Activo (A)	632	192	824
Baja por reglamento (Baja)		40	40
Egresado (E)		187	187
Egresado Activo (EA)	32		32
Pasante		27	27
Inactivo (I)		18	18
<b>Total general</b>	<b>664</b>	<b>464</b>	<b>1,128</b>

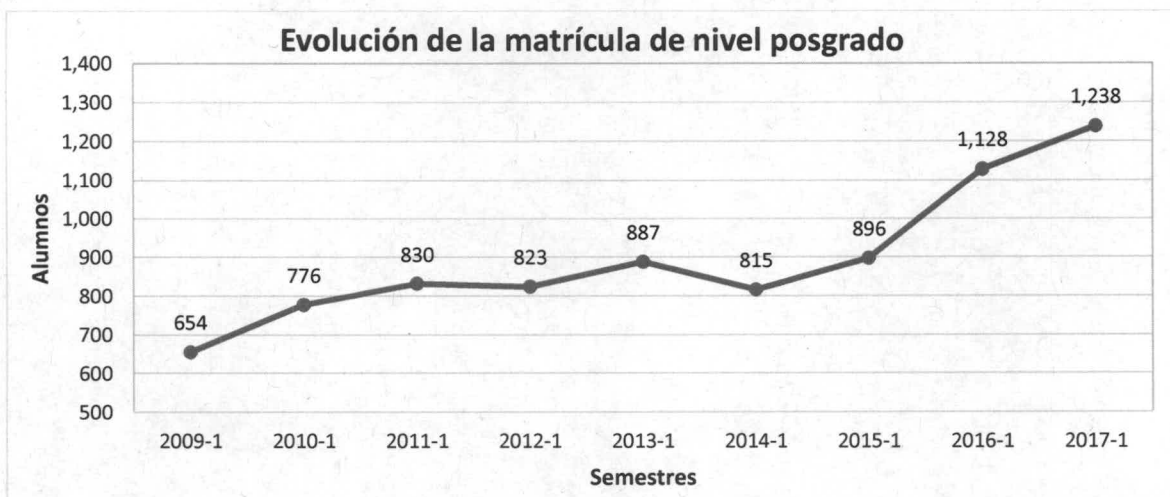
De los 1,128 alumnos inscritos al 2016-1 siguen inscritos 664 en el semestre 2017-1, el estatus del resto de los alumnos se describe a continuación:

- 192 continúan activos, pero no tiene registro de materias o actividades acreditables al 2017-1, aunque algunos tienen todavía vigentes actividades como "tesis" o "seminario de investigación" del semestre inmediato anterior por acreditar, por lo que seguramente continúan en el programa y están por terminar el proceso;
- 187 son egresados;
- 32 son egresados que continúan inscritos, cursando seminarios de investigación o presentación de tesis.
- 18 se clasificaron como inactivos, ya sea porque suspendieron sus estudios o porque en algunos programas de posgrado no se hace un registro formal durante el tiempo en que se desarrolla el trabajo de investigación previo a la titulación, cuando este se completa y se aprueba se establece el registro;

- e) 40 fueron dados de baja por haber incumplido con los requisitos de permanencia establecidos en el Reglamento de Estudios de Posgrado;
- f) 27 alumnos son pasantes de la Maestría en Administración, adquirieron el status de pasante al haber concluido los créditos por materias y estar pendiente el trabajo de titulación.

Los programas de posgrado no siguen una dinámica homogénea en la duración y periodos de inscripción; las especialidades tienen una duración habitual de un año, con excepción de las especialidades médicas cuya duración es de 4 años; la maestría de dos años y el doctorado van de tres a cuatro años; y las inscripciones se definen también en función de la capacidad y demanda de cada programa, pudiendo ser semestrales, anuales o generacionales.

En el semestre en curso están inscritos 1,238 alumnos de posgrado, como se detalló anteriormente 632 se reinscribieron, 32 egresados inscritos y 152 son de nuevo ingreso del presente semestre, 362 del semestre 2016-2, 29 alumnos no tuvieron registro de actividad en el ciclo 2016-1 y se reincorporaron en el semestre en curso, mientras que 31 alumnos que al momento del corte de la población no habían sido dados de alta en el sistema habiendo registrado actividad en el semestre 2016-1. En la gráfica que se presenta a continuación se muestra la evolución de la matrícula de posgrado de los semestres impares, donde es evidente una tendencia creciente en el periodo.



**INFORME DE MATRÍCULA**

**NOMBRE DE LA INSTITUCIÓN: UNIVERSIDAD DE SONORA**

**FECHA DE CAPTURA: 30 DE MARZO DE 2017**

**Informe Reportado del Semestre:**

1\*

2\*

✓

**MODALIDAD: ESCOLARIZADA**

**NOMBRE DEL CAMPUS: UNIDAD REGIONAL CENTRO \*HERMOSILLO\***

**MATRÍCULA**

NIVEL	ESCUELA / FACULTAD / CENTRO / DES	SIGLAS	MUNICIPIO	ASPIRANTES			NUEVO INGRESO			REINGRESO			MATRÍCULA TOTAL		
				H	M	Total	H	M	Total	H	M	Total	H	M	Total
<b>LICENCIATURA</b>															
Ing. Agrónomo	División de Ciencias Biológicas y de la Salud	IA	Hermosillo	0	0	0	0	0	0	230	80	310	230	80	310
Lic. de Químico en Alimentos	División de Ciencias Biológicas y de la Salud	QA	Hermosillo	0	0	0	0	0	0	120	216	336	120	216	336
Lic. en Biología	División de Ciencias Biológicas y de la Salud	BIO	Hermosillo	0	0	0	0	0	0	111	177	288	111	177	288
Lic. en Ciencias Nutricionales	División de Ciencias Biológicas y de la Salud	NUT	Hermosillo	0	0	0	0	0	0	103	365	468	103	365	468
Lic. en Cultura Física y Deporte	División de Ciencias Biológicas y de la Salud	LEF	Hermosillo	0	0	0	0	0	0	268	97	365	268	97	365
Lic. en Enfermería	División de Ciencias Biológicas y de la Salud	LEN	Hermosillo	0	0	0	0	0	0	178	509	687	178	509	687
Lic. en Odontología	División de Ciencias Biológicas y de la Salud	LOD	Hermosillo	0	0	0	0	0	0	83	189	272	83	189	272
Medicina	División de Ciencias Biológicas y de la Salud	MED	Hermosillo	0	0	0	0	0	0	356	422	778	356	422	778
Médico Veterinario Zootecnista	División de Ciencias Biológicas y de la Salud	MVZ	Hermosillo	0	0	0	0	0	0	26	50	76	26	50	76
Químico Biólogo Clínico	División de Ciencias Biológicas y de la Salud	QBC	Hermosillo	0	0	0	0	0	0	311	521	832	311	521	832
Lic. en Administración	División de Ciencias Económicas y Administrativas	LA	Hermosillo	0	0	0	0	0	0	407	446	853	407	446	853
Lic. en Contaduría Pública	División de Ciencias Económicas y Administrativas	CP	Hermosillo	0	0	0	0	0	0	418	706	1,124	418	706	1,124
Lic. en Economía	División de Ciencias Económicas y Administrativas	LE	Hermosillo	0	0	0	0	0	0	81	46	127	81	46	127
Lic. en Finanzas	División de Ciencias Económicas y Administrativas	FIN	Hermosillo	0	0	0	0	0	0	169	134	303	169	134	303
Lic. en Informática Administrativa	División de Ciencias Económicas y Administrativas	IJA	Hermosillo	0	0	0	0	0	0	22	8	30	22	8	30
Lic. en Mercadotecnia	División de Ciencias Económicas y Administrativas	MER	Hermosillo	0	0	0	0	0	0	170	259	429	170	259	429
Lic. en Negocios y Comercio Internacionales	División de Ciencias Económicas y Administrativas	NCI	Hermosillo	0	0	0	0	0	0	191	315	506	191	315	506
Lic. en Turismo	División de Ciencias Económicas y Administrativas	LT	Hermosillo	0	0	0	0	0	0	4	11	15	4	11	15
Ing. en Tecnología Electrónica	División de Ciencias Exactas y Naturales	LTE	Hermosillo	0	0	0	0	0	0	115	12	127	115	12	127
Lic. en Ciencias de la Computación	División de Ciencias Exactas y Naturales	LCC	Hermosillo	0	0	0	0	0	0	80	11	91	80	11	91
Lic. en Física	División de Ciencias Exactas y Naturales	LF	Hermosillo	0	0	0	0	0	0	101	54	155	101	54	155
Lic. en Geología	División de Ciencias Exactas y Naturales	G	Hermosillo	0	0	0	0	0	0	308	131	439	308	131	439
Lic. en Matemáticas	División de Ciencias Exactas y Naturales	LM	Hermosillo	0	0	0	0	0	0	42	40	82	42	40	82
Lic. en Administración Pública	División de Ciencias Sociales	LAP	Hermosillo	0	0	0	0	0	0	108	112	220	108	112	220
Lic. en Ciencias de la Comunicación	División de Ciencias Sociales	CSC	Hermosillo	0	0	0	0	0	0	256	418	674	256	418	674
Lic. en Derecho	División de Ciencias Sociales	LD	Hermosillo	0	0	0	0	0	0	1,104	1,272	2,376	1,104	1,272	2,376
Lic. en Historia	División de Ciencias Sociales	HIS	Hermosillo	0	0	0	0	0	0	49	34	83	49	34	83
Lic. en Psicología	División de Ciencias Sociales	PS	Hermosillo	0	0	0	0	0	0	314	983	1,297	314	983	1,297
Lic. en Sociología	División de Ciencias Sociales	LS	Hermosillo	0	0	0	0	0	0	41	60	101	41	60	101
Lic. en Trabajo Social	División de Ciencias Sociales	LTS	Hermosillo	0	0	0	0	0	0	21	375	396	21	375	396
Lic. en Arquitectura	División de Humanidades y Bellas Artes	ARQ	Hermosillo	0	0	0	0	0	0	309	475	784	309	475	784
Lic. en Artes Escénicas	División de Humanidades y Bellas Artes	LES	Hermosillo	0	0	0	0	0	0	46	96	142	46	96	142
Lic. en Artes Plásticas	División de Humanidades y Bellas Artes	LPL	Hermosillo	0	0	0	0	0	0	32	67	99	32	67	99
Lic. en Diseño Gráfico	División de Humanidades y Bellas Artes	LDG	Hermosillo	0	0	0	0	0	0	174	282	456	174	282	456
Lic. en Enseñanza del Inglés	División de Humanidades y Bellas Artes	LEI	Hermosillo	0	0	0	0	0	0	71	191	262	71	191	262
Lic. en Lingüística	División de Humanidades y Bellas Artes	LLI	Hermosillo	0	0	0	0	0	0	25	64	89	25	64	89
Lic. en Literaturas Hispánicas	División de Humanidades y Bellas Artes	LLH	Hermosillo	0	0	0	0	0	0	51	105	156	51	105	156
Lic. en Música	División de Humanidades y Bellas Artes	LMU	Hermosillo	0	0	0	0	0	0	76	39	115	76	39	115
Ing. Civil	División de Ingeniería	IC	Hermosillo	0	0	0	0	0	0	842	241	1,083	842	241	1,083
Ing. en Materiales	División de Ingeniería	IMA	Hermosillo	0	0	0	0	0	0	84	23	107	84	23	107
Ing. en Sistemas de Información	División de Ingeniería	ISI	Hermosillo	0	0	0	0	0	0	265	56	321	265	56	321
Ing. Industrial y de Sistemas	División de Ingeniería	IIS	Hermosillo	0	0	0	0	0	0	647	382	1,029	647	382	1,029
Ing. Mecatrónica	División de Ingeniería	IME	Hermosillo	0	0	0	0	0	0	468	57	525	468	57	525
Ing. Metalúrgica	División de Ingeniería	IMT	Hermosillo	0	0	0	0	0	0	103	48	151	103	48	151
Ing. Minero	División de Ingeniería	IM	Hermosillo	0	0	0	0	0	0	393	97	490	393	97	490
Ing. Química	División de Ingeniería	IQ	Hermosillo	0	0	0	0	0	0	260	206	466	260	206	466
<b>TOTAL</b>				<b>0</b>	<b>0</b>	<b>0</b>	<b>0</b>	<b>0</b>	<b>0</b>	<b>9,633</b>	<b>10,482</b>	<b>20,115</b>	<b>9,633</b>	<b>10,482</b>	<b>20,115</b>

*Handwritten signature or initials.*

ESPECIALIDAD				H	M	Total	H	M	Total	H	M	Total	H	M	Total
Enfermería en Cuidados Intensivos	División de Ciencias Biológicas y de la Salud	EEC	Hermosillo	6	12	18	6	12	18	4	27	31	10	39	49
Otorrinolaringología y Cirugía de Cabeza y Cuello	División de Ciencias Biológicas y de la Salud	EMO	Hermosillo	0	0	0	0	0	0	3	4	7	3	4	7
Psiquiatría	División de Ciencias Biológicas y de la Salud	EMP	Hermosillo	2	1	3	2	1	3	7	4	11	9	5	14
Urología	División de Ciencias Biológicas y de la Salud	EMU	Hermosillo	1	0	1	1	0	1	7	1	8	8	1	9
Medicina Familiar	División de Ciencias Biológicas y de la Salud	EMF	Hermosillo	0	0	0	0	0	0	1	1	2	1	1	2
Administración	División de Ciencias Económicas y Administrativas	EPA	Hermosillo	0	0	0	0	0	0	2	0	2	2	0	2
Derecho y Psicología de la Familia	División de Ciencias Sociales	EDF	Hermosillo	5	17	22	5	17	22	0	0	0	5	17	22
Desarrollo Sustentable	División de Ingeniería	EDS	Hermosillo	5	0	5	5	0	5	3	3	6	8	3	11
<b>TOTAL</b>				<b>19</b>	<b>30</b>	<b>49</b>	<b>19</b>	<b>30</b>	<b>49</b>	<b>27</b>	<b>40</b>	<b>67</b>	<b>46</b>	<b>70</b>	<b>116</b>

MAESTRÍA				H	M	Total	H	M	Total	H	M	Total	H	M	Total
Biociencias	División de Ciencias Biológicas y de la Salud	PBC	Hermosillo	0	0	0	0	0	0	9	5	14	9	5	14
Ciencias de la Salud	División de Ciencias Biológicas y de la Salud	MCD	Hermosillo	6	2	8	6	2	8	12	22	34	18	24	42
Ciencias y Tecnología de Alimentos	División de Ciencias Biológicas y de la Salud	MCA	Hermosillo	0	0	0	0	0	0	7	10	17	7	10	17
Administración	División de Ciencias Económicas y Administrativas	MAD	Hermosillo	3	7	10	3	7	10	46	73	119	49	80	129
Comercio Exterior y Aduanas	División de Ciencias Económicas y Administrativas	PMC	Hermosillo	0	0	0	0	0	0	11	9	20	11	9	20
Fiscalización y Control Gubernamental	División de Ciencias Económicas y Administrativas	MFC	Hermosillo	0	0	0	0	0	0	8	8	16	8	8	16
Impuestos	División de Ciencias Económicas y Administrativas	MIM	Hermosillo	3	7	10	3	7	10	5	3	8	8	10	18
Integración Económica	División de Ciencias Económicas y Administrativas	PIE	Hermosillo	0	0	0	0	0	0	6	10	16	6	10	16
Ciencias (Física)	División de Ciencias Exactas y Naturales	MCF	Hermosillo	0	0	0	0	0	0	11	2	13	11	2	13
Ciencias con Especialidad en Matemática Educativa	División de Ciencias Exactas y Naturales	MAE	Hermosillo	0	0	0	0	0	0	16	17	33	16	17	33
Ciencias Geología	División de Ciencias Exactas y Naturales	MCG	Hermosillo	0	0	0	0	0	0	17	11	28	17	11	28
Nanotecnología	División de Ciencias Exactas y Naturales	MNA	Hermosillo	0	0	0	0	0	0	20	10	30	20	10	30
Ciencias en Electrónica	División de Ciencias Exactas y Naturales	MEL	Hermosillo	0	0	0	0	0	0	10	0	10	10	0	10
Ciencias Matemáticas	División de Ciencias Exactas y Naturales	PMA	Hermosillo	0	0	0	0	0	0	5	3	8	5	3	8
Ciencias Sociales	División de Ciencias Sociales	PIC	Hermosillo	0	0	0	0	0	0	11	22	33	11	22	33
Derecho Procesal Penal Acusatorio y Oral	División de Ciencias Sociales	MDP	Hermosillo	16	15	31	16	15	31	78	57	135	94	72	166
Innovación Educativa	División de Ciencias Sociales	MIE	Hermosillo	0	0	0	0	0	0	6	13	19	6	13	19
Política y Gestión del Desarrollo Social	División de Ciencias Sociales	MPG	Hermosillo	0	0	0	0	0	0	5	11	16	5	11	16
Psicología	División de Ciencias Sociales	MPS	Hermosillo	6	6	12	6	6	12	0	0	0	6	6	12
Humanidades	División de Humanidades y Bellas Artes	MH	Hermosillo	0	0	0	0	0	0	16	20	36	16	20	36
Lingüística	División de Humanidades y Bellas Artes	MLI	Hermosillo	0	0	0	0	0	0	6	5	11	6	5	11
Literatura Hispanoamericana	División de Humanidades y Bellas Artes	MLH	Hermosillo	0	0	0	0	0	0	8	8	16	8	8	16
Ciencia de Materiales	División de Ingeniería	MMA	Hermosillo	0	0	0	0	0	0	18	11	29	18	11	29
Ciencias de la Ingeniería	División de Ingeniería	MEC	Hermosillo	0	0	0	0	0	0	11	6	17	11	6	17
Ingeniería Civil	División de Ingeniería	PCI	Hermosillo	11	5	16	11	5	16	8	5	13	19	10	29
Ingeniería: Ingeniería en Sistemas y Tecnología	División de Ingeniería	IST	Hermosillo	0	0	0	0	0	0	23	15	38	23	15	38
Sustentabilidad	División de Ingeniería	MDS	Hermosillo	2	4	6	2	4	6	7	9	16	9	13	22
<b>TOTAL</b>				<b>47</b>	<b>46</b>	<b>93</b>	<b>47</b>	<b>46</b>	<b>93</b>	<b>372</b>	<b>365</b>	<b>737</b>	<b>419</b>	<b>411</b>	<b>830</b>

DOCTORADO				H	M	Total	H	M	Total	H	M	Total	H	M	Total
Biociencias	División de Ciencias Biológicas y de la Salud	DBC	Hermosillo	0	0	0	0	0	0	5	4	9	5	4	9
Ciencias (Químico Biológicas y de la Salud)	División de Ciencias Biológicas y de la Salud	DCD	Hermosillo	0	0	0	0	0	0	8	10	18	8	10	18
Ciencias de Alimentos	División de Ciencias Biológicas y de la Salud	DCA	Hermosillo	0	0	0	0	0	0	15	19	34	15	19	34
Ciencias en Electrónica	División de Ciencias Exactas y Naturales	DEL	Hermosillo	0	0	0	0	0	0	3	0	3	3	0	3
Ciencias Matemáticas	División de Ciencias Exactas y Naturales	DEM	Hermosillo	0	0	0	0	0	0	10	2	12	10	2	12
Física	División de Ciencias Exactas y Naturales	DCF	Hermosillo	0	0	0	0	0	0	25	10	35	25	10	35
Nanotecnología	División de Ciencias Exactas y Naturales	DEN	Hermosillo	0	0	0	0	0	0	26	7	33	26	7	33
Ciencias Sociales	División de Ciencias Sociales	DIS	Hermosillo	0	0	0	0	0	0	9	37	46	9	37	46
Psicología	División de Ciencias Sociales	DPS	Hermosillo	2	8	10	2	8	10	0	0	0	2	8	10
Humanidades	División de Humanidades y Bellas Artes	DH	Hermosillo	0	0	0	0	0	0	14	32	46	14	32	46
Humanidades como Programa Integral	División de Humanidades y Bellas Artes	DHI	Hermosillo	0	0	0	0	0	0	3	4	7	3	4	7
Ciencia de Materiales	División de Ingeniería	DCM	Hermosillo	0	0	0	0	0	0	19	14	33	19	14	33
Ciencias de la Ingeniería	División de Ingeniería	DEC	Hermosillo	0	0	0	0	0	0	3	3	6	3	3	6
<b>TOTAL</b>				<b>2</b>	<b>8</b>	<b>10</b>	<b>2</b>	<b>8</b>	<b>10</b>	<b>140</b>	<b>142</b>	<b>282</b>	<b>142</b>	<b>150</b>	<b>292</b>
<b>TOTAL DEL CAMPUS</b>				<b>68</b>	<b>84</b>	<b>152</b>	<b>68</b>	<b>84</b>	<b>152</b>	<b>10,172</b>	<b>11,029</b>	<b>21,201</b>	<b>10,240</b>	<b>11,113</b>	<b>21,353</b>

*Handwritten signature or initials.*

NOMBRE DEL CAMPUS: UNIDAD REGIONAL CENTRO *CAJEME*				MATRÍCULA											
LICENCIATURA				H	M	Total	H	M	Total	H	M	Total	H	M	Total
Lic. en Ciencias Nutricionales	División de Ciencias Biológicas y de la Salud	NUT	Cajeme	0	0	0	0	0	0	31	72	103	31	72	103
Lic. en Enfermería	División de Ciencias Biológicas y de la Salud	LEN	Cajeme	0	0	0	0	0	0	76	163	239	76	163	239
Lic. en Psicología de la Salud	División de Ciencias Biológicas y de la Salud	LPS	Cajeme	0	0	0	0	0	0	11	53	64	11	53	64
Medicina	División de Ciencias Biológicas y de la Salud	MED	Cajeme	0	0	0	0	0	0	164	126	290	164	126	290
Químico Biólogo Clínico	División de Ciencias Biológicas y de la Salud	QBC	Cajeme	0	0	0	0	0	0	108	146	254	108	146	254
<b>TOTAL DEL CAMPUS</b>				<b>0</b>	<b>0</b>	<b>0</b>	<b>0</b>	<b>0</b>	<b>0</b>	<b>390</b>	<b>560</b>	<b>950</b>	<b>390</b>	<b>560</b>	<b>950</b>

NOMBRE DEL CAMPUS: UNIDAD REGIONAL SUR *NAVOJOA*				MATRÍCULA											
LICENCIATURA				H	M	Total	H	M	Total	H	M	Total	H	M	Total
Ing. Civil	División de Ciencias e Ingeniería	IC	Navojoa	0	0	0	0	0	0	71	18	89	71	18	89
Ing. Industrial y de Sistemas	División de Ciencias e Ingeniería	IIS	Navojoa	0	0	0	0	0	0	121	47	168	121	47	168
Químico Biólogo Clínico	División de Ciencias e Ingeniería	QBC	Navojoa	0	0	0	0	0	0	181	300	481	181	300	481
Lic. en Administración	División de Ciencias Económicas y Sociales	LA	Navojoa	0	0	0	0	0	0	69	106	175	69	106	175
Lic. en Contaduría Pública	División de Ciencias Económicas y Sociales	CP	Navojoa	0	0	0	0	0	0	53	108	161	53	108	161
Lic. en Derecho	División de Ciencias Económicas y Sociales	LD	Navojoa	0	0	0	0	0	0	416	347	763	416	347	763
Lic. en Informática Administrativa	División de Ciencias Económicas y Sociales	LIA	Navojoa	0	0	0	0	0	0	1	1	2	1	1	2
Lic. en Mercadotecnia	División de Ciencias Económicas y Sociales	MER	Navojoa	0	0	0	0	0	0	2	1	3	2	1	3
Lic. en Negocios y Comercio Internacionales	División de Ciencias Económicas y Sociales	NCI	Navojoa	0	0	0	0	0	0	1	2	3	1	2	3
<b>TOTAL DEL CAMPUS</b>				<b>0</b>	<b>0</b>	<b>0</b>	<b>0</b>	<b>0</b>	<b>0</b>	<b>915</b>	<b>930</b>	<b>1,845</b>	<b>915</b>	<b>930</b>	<b>1,845</b>

NOMBRE DEL CAMPUS: UNIDAD REGIONAL NORTE *CABORCA*				MATRÍCULA											
LICENCIATURA				H	M	Total	H	M	Total	H	M	Total	H	M	Total
Ing. Industrial y de Sistemas	División de Ciencias e Ingeniería	IIS	Caborca	0	0	0	0	0	0	149	45	194	149	45	194
Ing. Minero	División de Ciencias e Ingeniería	IM	Caborca	0	0	0	0	0	0	18	11	29	18	11	29
Químico Biólogo Clínico	División de Ciencias e Ingeniería	QBC	Caborca	0	0	0	0	0	0	75	104	179	75	104	179
Lic. en Administración	División de Ciencias Económicas y Sociales	LA	Caborca	0	0	0	0	0	0	64	83	147	64	83	147
Lic. en Contaduría Pública	División de Ciencias Económicas y Sociales	CP	Caborca	0	0	0	0	0	0	62	73	135	62	73	135
Lic. en Derecho	División de Ciencias Económicas y Sociales	LD	Caborca	0	0	0	0	0	0	146	208	354	146	208	354
Lic. en Mercadotecnia	División de Ciencias Económicas y Sociales	MER	Caborca	0	0	0	0	0	0	2	0	2	2	0	2
Lic. en Negocios y Comercio Internacionales	División de Ciencias Económicas y Sociales	NCI	Caborca	0	0	0	0	0	0	45	56	101	45	56	101
Lic. en Psicología	División de Ciencias Económicas y Sociales	PS	Caborca	0	0	0	0	0	0	48	133	181	48	133	181
<b>TOTAL DEL CAMPUS</b>				<b>0</b>	<b>0</b>	<b>0</b>	<b>0</b>	<b>0</b>	<b>0</b>	<b>609</b>	<b>713</b>	<b>1,322</b>	<b>609</b>	<b>713</b>	<b>1,322</b>

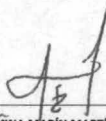
NOMBRE DEL CAMPUS: UNIDAD REGIONAL NORTE *SANTA ANA*				MATRÍCULA											
LICENCIATURA				H	M	Total	H	M	Total	H	M	Total	H	M	Total
Lic. en Contaduría Pública	División de Ciencias Administrativas, Sociales y Agropecuarias	CP	Santa Ana	0	0	0	0	0	0	10	24	34	10	24	34
Lic. en Sistemas Administrativos	División de Ciencias Administrativas, Sociales y Agropecuarias	LSA	Santa Ana	0	0	0	0	0	0	51	88	139	51	88	139
<b>TOTAL DEL CAMPUS</b>				<b>0</b>	<b>0</b>	<b>0</b>	<b>0</b>	<b>0</b>	<b>0</b>	<b>61</b>	<b>112</b>	<b>173</b>	<b>61</b>	<b>112</b>	<b>173</b>

NOMBRE DEL CAMPUS: UNIDAD REGIONAL NORTE *NOGALES*				MATRÍCULA											
LICENCIATURA				H	M	Total	H	M	Total	H	M	Total	H	M	Total
Lic. en Administración	División de Ciencias Administrativas, Sociales y Agropecuarias	LA	Nogales	0	0	0	0	0	0	10	15	25	10	15	25
Lic. en Comunicación Organizacional	División de Ciencias Administrativas, Sociales y Agropecuarias	LCO	Nogales	0	0	0	0	0	0	49	84	133	49	84	133
Lic. en Derecho	División de Ciencias Administrativas, Sociales y Agropecuarias	LD	Nogales	0	0	0	0	0	0	123	180	303	123	180	303
Lic. en Informática Administrativa	División de Ciencias Administrativas, Sociales y Agropecuarias	LIA	Nogales	0	0	0	0	0	0	0	1	1	0	1	1
Lic. en Negocios y Comercio Internacionales	División de Ciencias Administrativas, Sociales y Agropecuarias	NCI	Nogales	0	0	0	0	0	0	105	146	251	105	146	251
Lic. en Psicología	División de Ciencias Administrativas, Sociales y Agropecuarias	PS	Nogales	0	0	0	0	0	0	51	211	262	51	211	262
<b>TOTAL DEL CAMPUS</b>				<b>0</b>	<b>0</b>	<b>0</b>	<b>0</b>	<b>0</b>	<b>0</b>	<b>338</b>	<b>637</b>	<b>975</b>	<b>338</b>	<b>637</b>	<b>975</b>
<b>TOTAL MATRÍCULA ESCOLARIZADA</b>				<b>68</b>	<b>84</b>	<b>152</b>	<b>68</b>	<b>84</b>	<b>152</b>	<b>12,485</b>	<b>13,981</b>	<b>26,466</b>	<b>12,553</b>	<b>14,065</b>	<b>26,618</b>

Handwritten signature or initials.

MODALIDAD: NO ESCOLARIZADA															
NOMBRE DEL CAMPUS: UNIDAD REGIONAL CENTRO *HERMOSILLO*										MATRÍCULA					
Lic. en Trabajo Social, Modalidad Virtual	División de Ciencias Sociales	LTV	Hermosillo	0	0	0	0	0	0	1	29	30	1	29	30
TOTAL DEL CAMPUS				0	0	0	0	0	0	1	29	30	1	29	30
TOTAL MATRÍCULA NO ESCOLARIZADA				0	0	0	0	0	0	1	29	30	1	29	30
TOTAL MATRÍCULA INSTITUCIÓN				68	84	152	68	84	152	12,486	14,010	26,496	12,554	14,094	26,648

1. El primer ingreso para el nivel licenciatura es anual, se realiza en los semestres pares.  
 2.) La Maestría en Ciencias de la Ing. Industrial cambió de nombre a Maestría en Ingeniería: Ingeniería en Sistemas y Tecnología. Por lo que en la base existen alumnos con la clave IST y la anterior MI.



DRA. AMINA MARÍN MARTÍNEZ  
 NOMBRE Y FIRMA DEL DIRECTOR DE SERVICIOS ESCOLARES



DR. BENJAMÍN BURGOS FLORES, DIRECTOR DE PLANEACIÓN  
 NOMBRE Y FIRMA DEL RESPONSABLE DE LA CAPTURA