



**UNIVERSIDAD JUÁREZ  
AUTÓNOMA DE TABASCO**

“ESTUDIO EN LA DUDA. ACCIÓN EN LA FE”

12 de julio de 2017  
Oficio: R.2/281/17


Asunto: Envío de Información  
Financiera Trimestral PEF 2017


C. Dip. Hortensia Aragón Castillo.  
Presidente de la Comisión de Educación Pública  
y Servicios Educativos de la H. Cámara de Diputados Federal.  
Presente

Sirva este medio para hacer llegar a Usted, los informes trimestrales de acuerdo a lo establecido en los artículos 41 y 43 del Decreto de Presupuesto de Egresos de la Federación para el Ejercicio Fiscal 2017. Lo anterior con la finalidad de cumplir con lo establecido en esta normatividad.

Hago propicia la ocasión para enviarle un saludo cordial.

Atentamente

  
Dr. José Manuel Piña Gutiérrez  
Rector



c.c.p. Dr. Salvador Malo Álvarez.-Director General de Educación Superior Universitaria de la SES-SEP  
C.P. Horacio Guillermo Díaz Mora. Director de Subsidios a Universidades de la SEP  
C.P. Marina Moreno Tejero. Secretaria de Finanzas.  
Dr. Pánfilo Morales de la Cruz. Contralor General.  
M.A. Perla Karina López Ruiz. Directora General de Planeación y Evaluación Institucional.  
M.C.P. Ana María Pérez Oliva. Directora de Ingresos.  
Expediente.



UNIVERSIDAD JUÁREZ  
AUTÓNOMA DE TABASCO

"ESTUDIO EN LA DUDA. ACCIÓN EN LA FE"

10 de julio de 2017.  
Oficio: R.2/265/17


Asunto: Envío formato ITSO  
del Segundo Trimestre 2017.

Dr. Salvador Malo Álvarez  
Director General de Educación Superior  
Universitaria de la SEP  
Presente

Sirva este medio para hacer llegar a usted el Segundo Informe Trimestral a través del formato ITSO, sobre el programa presupuestario U006 Subsidios Federales para Organismos Descentralizados Estatales.

Hago propicia la ocasión para enviarle un saludo cordial.

Atentamente

  
Dr. José Manuel Piña Gutiérrez  
Rector



C.c.p. Dr. Salvador Jara Guerrero. Subsecretario de Educación Superior  
C.P. Horacio Guillermo Díaz Mora. Director de Subsidios a Universidades de la SEP.  
C.P. Marina Moreno Tejero. Secretaría de Finanzas.  
Dr. Pánfilo Morales de la Cruz. Contralor General.  
Mtra. Perla Karina López Ruiz. Directora General de Planeación y Evaluación Institucional.  
M.C.P. Ana María Pérez Oliva. Directora de Ingresos.  
Expediente.



**UNIVERSIDAD JUÁREZ  
AUTÓNOMA DE TABASCO**

"ESTUDIO EN LA DUDA. ACCIÓN EN LA FE"

10 de julio de 2017  
Oficio: R.2/264/17

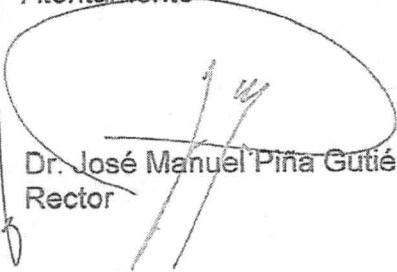
Asunto: Envío de Información  
Financiera Trimestral PEF 2017.


Dr. Salvador Malo Álvarez  
Director General de Educación Superior  
Universitaria de la SEP  
Presente

Sirva este medio para hacer llegar a usted, los informes trimestrales de acuerdo a lo establecido en el artículo 41 y 43 del Decreto de Presupuesto de Egresos de la Federación Ejercicio Fiscal 2017, lo anterior con la finalidad de cumplir con lo establecido en esta normatividad.

Hago propicia la ocasión para enviarle un saludo cordial.

Atentamente

  
Dr. José Manuel Piña Gutiérrez  
Rector



c.c.p. Dr. Salvador Jara Guerrero. Subsecretario de Educación Superior  
C.P. Horacio Guillermo Díaz Mora. Director de Subsidios a Universidades de la SEP.  
L.C.P. Marina Moreno Tejero. Secretaria de Finanzas.  
Dr. Pánfilo Morales de la Cruz. Contralor General.  
Mtra. Perla Karina López Ruiz. Directora General de Planeación y Evaluación Institucional.  
M.C.P. Ana María Pérez Oliva. Directora de Ingresos.  
Expediente.

**UNIVERSIDAD JUÁREZ AUTÓNOMA DE TABASCO**  
**“Estudio en la duda, acción en la fe”**



**INFORME TRIMESTRAL**  
**ARTÍCULO 41 PEF 2017**

Julio 2017.

# THE POWER OF BEING UNDERSTOOD

AUDIT | TAX | CONSULTING



**Universidad Juárez Autónoma de Tabasco  
Dictamen de Matricula  
Ciclo Escolar 2016-2017**


**AL PATRONATO UNIVERSITARIO DE LA  
UNIVERSIDAD JUÁREZ AUTÓNOMA DE TABASCO**

Hemos examinado los datos de la matrícula atendida por la **UNIVERSIDAD JUÁREZ AUTÓNOMA DE TABASCO**, según el Reporte de Matrícula Total del Ciclo Escolar 2016-2017 que se presenta en el formato adjunto proporcionado por la Secretaría de Educación Pública (SEP) y denominado Informe de Matrícula, el cual muestra la información de los indicadores de matrícula desagregada por programa educativo, presencial y a distancia, reingreso y nuevo ingreso, unidad académica y campus. Dicha información es preparada bajo la responsabilidad de la administración de la Institución. Nuestra responsabilidad consiste en expresar una opinión sobre esta información con base en nuestro examen.

Nuestro examen fue realizado de acuerdo con normas para atestiguar emitidas por el Instituto Mexicano de Contadores Públicos, A.C. y por lo tanto, incluyó la verificación y aplicación de procedimientos que consideramos necesarios en las circunstancias, con base en nuestras pruebas selectivas, de la evidencia que soporta las cifras y revelaciones de los formatos indicados. Consideramos que nuestro examen proporciona una base razonable para sustentar nuestra opinión.

En nuestra opinión, la información que se muestra en los indicadores de matrícula desagregada por programa educativo, presencial y a distancia, reingreso y nuevo ingreso, unidad académica y campus, presenta razonablemente, en todos los aspectos importantes y en forma congruente con las cifras estadísticas publicadas por la Institución, la matrícula total del Ciclo Escolar 2016-2017 actualizada al 19 de junio de 2017, atendida por la **UNIVERSIDAD JUÁREZ AUTÓNOMA DE TABASCO**.

Nuestra firma cuenta con el reconocimiento de la Secretaría de la Función Pública para ser elegible como despacho dictaminador de entidades de la Administración Pública Federal

RSM Bogarin, y CIA., S.C.  
L.C. M.I. José Luis Mora Flores  
Socio

**INFORME DE MATRÍCULA**

**NOMBRE DE LA INSTITUCIÓN: UNIVERSIDAD JUÁREZ AUTÓNOMA DE TABASCO**

**FECHA DE CAPTURA: 19 DE JUNIO DEL 2017**

Informe Reportado del Semestre:		
1°	2°	
15-jul-17	15-dic-17	

Informe Trimestral Reportado			
1°	2°	3°	4°
15-abr-17	15-jul-17	15-oct-17	15-ene-18

**MODALIDAD: ESCOLARIZADA**

NOMBRE DEL CAMPUS: CENTRO			MATRÍCULA											
NIVEL TSU	DES	MUNICIPIO	ASPIRANTES			NUEVO INGRESO			REINGRESO			MATRÍCULA TOTAL		
			H	M	Total	H	M	Total	H	M	Total	H	M	Total
TÉCNICO SUPERIOR UNIVERSITARIO EN MÚSICA	DIVISIÓN ACADÉMICA DE EDUCACIÓN Y ARTES	CENTRO	43	10	53	36	9	45	21	3	24	57	12	69
TOTAL			43	10	53	36	9	45	21	3	24	57	12	69

LICENCIATURA			H	M	Total	H	M	Total	H	M	Total	H	M	Total
INGENIERÍA EN ACUACULTURA	DIVISIÓN ACADÉMICA DE CIENCIAS AGROPECUARIAS	CENTRO	6	1	7	6	0	6	19	10	29	25	10	35
INGENIERÍA EN AGRONOMÍA	DIVISIÓN ACADÉMICA DE CIENCIAS AGROPECUARIAS	CENTRO	22	9	31	16	7	23	61	19	80	77	26	103
INGENIERÍA EN ALIMENTOS	DIVISIÓN ACADÉMICA DE CIENCIAS AGROPECUARIAS	CENTRO	8	10	18	5	6	11	15	26	41	20	32	52
LICENCIATURA EN MEDICINA VETERINARIA Y ZOOTECNIA	DIVISIÓN ACADÉMICA DE CIENCIAS AGROPECUARIAS	CENTRO	243	117	360	199	101	300	427	216	643	626	317	943
LICENCIATURA EN BIOLOGÍA	DIVISIÓN ACADÉMICA DE CIENCIAS BIOLÓGICAS	CENTRO	111	137	248	94	113	207	271	306	577	365	419	784
LICENCIATURA EN ECOLOGÍA a/	DIVISIÓN ACADÉMICA DE CIENCIAS BIOLÓGICAS	CENTRO	0	0	0	0	0	0	2	2	4	2	2	4
LICENCIATURA EN GESTIÓN AMBIENTAL	DIVISIÓN ACADÉMICA DE CIENCIAS BIOLÓGICAS	CENTRO	19	25	44	17	22	39	51	90	141	68	112	180
LICENCIATURA EN INGENIERÍA AMBIENTAL	DIVISIÓN ACADÉMICA DE CIENCIAS BIOLÓGICAS	CENTRO	204	138	342	178	118	296	553	501	1054	731	619	1350
LICENCIATURA EN ADMINISTRACIÓN	DIVISIÓN ACADÉMICA DE CIENCIAS ECONÓMICO ADMINISTRATIVAS	CENTRO	222	343	565	167	260	427	561	739	1300	728	999	1727
LICENCIATURA EN CONTADURÍA PÚBLICA	DIVISIÓN ACADÉMICA DE CIENCIAS ECONÓMICO ADMINISTRATIVAS	CENTRO	206	235	441	188	210	398	475	575	1050	663	785	1448
LICENCIATURA EN ECONOMÍA	DIVISIÓN ACADÉMICA DE CIENCIAS ECONÓMICO ADMINISTRATIVAS	CENTRO	71	42	113	52	34	86	79	63	142	131	97	228
LICENCIATURA EN MERCADOTECNIA	DIVISIÓN ACADÉMICA DE CIENCIAS ECONÓMICO ADMINISTRATIVAS	CENTRO	106	114	220	99	94	193	347	419	766	446	513	959
LICENCIATURA EN RELACIONES COMERCIALES a/	DIVISIÓN ACADÉMICA DE CIENCIAS ECONÓMICO ADMINISTRATIVAS	CENTRO	0	0	0	0	0	0	5	3	8	5	3	8
LICENCIATURA EN CIRUJANO DENTISTA	DIVISIÓN ACADÉMICA DE CIENCIAS DE LA SALUD	CENTRO	120	227	347	80	162	242	205	430	635	285	592	877
LICENCIATURA EN ENFERMERÍA	DIVISIÓN ACADÉMICA DE CIENCIAS DE LA SALUD	CENTRO	122	470	592	93	368	461	164	690	854	257	1058	1315
LICENCIATURA EN MÉDICO CIRUJANO	DIVISIÓN ACADÉMICA DE CIENCIAS DE LA SALUD	CENTRO	391	590	981	94	100	194	784	1083	1867	878	1183	2061
LICENCIATURA EN NUTRICIÓN	DIVISIÓN ACADÉMICA DE CIENCIAS DE LA SALUD	CENTRO	35	158	193	24	123	147	74	405	479	98	528	626
LICENCIATURA EN PSICOLOGÍA	DIVISIÓN ACADÉMICA DE CIENCIAS DE LA SALUD	CENTRO	53	216	269	46	186	232	140	557	697	186	743	929
LICENCIATURA EN DERECHO	DIVISIÓN ACADÉMICA DE CIENCIAS SOCIALES Y HUMANIDADES	CENTRO	371	426	797	262	301	563	718	1033	1751	980	1334	2314
LICENCIATURA EN HISTORIA	DIVISIÓN ACADÉMICA DE CIENCIAS SOCIALES Y HUMANIDADES	CENTRO	19	14	33	15	8	23	36	15	51	51	23	74
LICENCIATURA EN SOCIOLOGÍA	DIVISIÓN ACADÉMICA DE CIENCIAS SOCIALES Y HUMANIDADES	CENTRO	37	46	83	30	42	72	51	69	120	81	111	192
LICENCIATURA EN CIENCIAS DE LA EDUCACIÓN	DIVISIÓN ACADÉMICA DE EDUCACIÓN Y ARTES	CENTRO	72	235	307	61	211	272	228	739	967	289	950	1239
LICENCIATURA EN COMUNICACIÓN	DIVISIÓN ACADÉMICA DE EDUCACIÓN Y ARTES	CENTRO	100	134	234	85	110	195	327	371	698	412	481	893
LICENCIATURA EN IDIOMAS	DIVISIÓN ACADÉMICA DE EDUCACIÓN Y ARTES	CENTRO	167	312	479	140	275	415	392	733	1125	532	1008	1540
TOTAL			2,705	3,999	6,704	1,951	2,851	4,802	5,985	9,094	15,079	7,936	11,945	19,881

ESPECIALIDAD			H	M	Total	H	M	Total	H	M	Total	H	M	Total
ESPECIALIDAD EN CIRUGÍA GENERAL a/	DIVISIÓN ACADÉMICA DE CIENCIAS DE LA SALUD	CENTRO	0	0	0	0	0	0	2	0	2	2	0	2
ESPECIALIDAD EN ENFERMERÍA EN CUIDADOS INTENSIVOS	DIVISIÓN ACADÉMICA DE CIENCIAS DE LA SALUD	CENTRO	3	7	10	3	7	10	0	0	0	3	7	10
ESPECIALIDAD EN ENFERMERÍA PEDIÁTRICA	DIVISIÓN ACADÉMICA DE CIENCIAS DE LA SALUD	CENTRO	1	11	12	1	11	12	0	0	0	1	11	12
ESPECIALIDAD EN ENFERMERÍA QUIRÚRGICA	DIVISIÓN ACADÉMICA DE CIENCIAS DE LA SALUD	CENTRO	2	13	15	2	13	15	0	0	0	2	13	15
ESPECIALIDAD EN GINECOLOGÍA Y OBSTETRICIA a/	DIVISIÓN ACADÉMICA DE CIENCIAS DE LA SALUD	CENTRO	0	0	0	0	0	0	5	4	9	5	4	9
ESPECIALIDAD EN IMAGENOLOGÍA DIAGNÓSTICA Y TERAPÉUTICA	DIVISIÓN ACADÉMICA DE CIENCIAS DE LA SALUD	CENTRO	3	1	4	3	1	4	6	3	9	9	4	13
ESPECIALIDAD EN MEDICINA DE URGENCIAS	DIVISIÓN ACADÉMICA DE CIENCIAS DE LA SALUD	CENTRO	4	1	5	4	1	5	15	7	22	19	8	27
ESPECIALIDAD EN MEDICINA INTERNA a/	DIVISIÓN ACADÉMICA DE CIENCIAS DE LA SALUD	CENTRO	0	0	0	0	0	0	4	0	4	4	0	4
ESPECIALIDAD EN NEONATOLOGÍA	DIVISIÓN ACADÉMICA DE CIENCIAS DE LA SALUD	CENTRO	1	1	2	1	1	2	1	0	1	2	1	3
ESPECIALIDAD EN ODONTOLOGÍA INFANTIL	DIVISIÓN ACADÉMICA DE CIENCIAS DE LA SALUD	CENTRO	1	3	4	1	3	4	2	8	10	3	11	14
ESPECIALIDAD EN ORTODONCIA	DIVISIÓN ACADÉMICA DE CIENCIAS DE LA SALUD	CENTRO	4	2	6	4	2	6	3	7	10	7	9	16
ESPECIALIDAD EN ORTOPEDIA Y TRAUMATOLOGÍA	DIVISIÓN ACADÉMICA DE CIENCIAS DE LA SALUD	CENTRO	1	1	2	1	1	2	7	0	7	8	1	9
ESPECIALIDAD EN PSIQUIATRÍA	DIVISIÓN ACADÉMICA DE CIENCIAS DE LA SALUD	CENTRO	1	0	1	1	0	1	4	3	7	5	3	8
ESPECIALIZACIÓN EN ANESTESIOLOGÍA	DIVISIÓN ACADÉMICA DE CIENCIAS DE LA SALUD	CENTRO	2	5	7	2	5	7	6	9	15	8	14	22
ESPECIALIZACIÓN EN CIRUGÍA GENERAL	DIVISIÓN ACADÉMICA DE CIENCIAS DE LA SALUD	CENTRO	3	1	4	3	1	4	9	1	10	12	2	14

a/ Programas Educativos en Proceso de Liquidación.

Continúa...

NOMBRE DEL CAMPUS: CHONTALPA		DES		MUNICIPIO		ASPIRANTES		NUEVO INGRESO		REINGRESO		MATRÍCULA TOTAL	
NIVEL		H	M	Total	H	M	Total	H	M	Total	H	M	Total
INGENIERIA GEOFISICA		149	98	247	88	88	214	201	155	356	327	243	570
LICENCIATURA EN ACTUARIA													
LICENCIATURA EN CIENCIAS COMPUTACIONALES													
LICENCIATURA EN CIENCIAS DE CIENCIAS BÁSICAS													
LICENCIATURA EN CIENCIAS DE CIENCIAS BÁSICAS													
LICENCIATURA EN FÍSICA													
LICENCIATURA EN MATEMÁTICAS													

TOTAL DEL CAMPUS CENTRO													2,885	4,181	7,066	2,124	3,032	5,156	6,285	9,387	15,672	8,409	12,419	20,828
-------------------------	--	--	--	--	--	--	--	--	--	--	--	--	-------	-------	-------	-------	-------	-------	-------	-------	--------	-------	--------	--------

DOCTORADO		CENTRO		H		M		Total		H		M		Total	
DOCTORADO EN CIENCIAS EN ECOLOGIA Y MANEJO DE SISTEMAS TROPICALES		7	7	14	7	7	7	14	7	7	9	32	30	16	46
DOCTORADO EN ADMINISTRACIÓN EDUCATIVA		0	0	0	0	0	0	0	0	0	5	5	5	5	10
DOCTORADO EN ESTUDIOS ECONÓMICO ADMINISTRATIVOS		5	6	11	5	6	6	11	11	0	0	0	0	0	11
DOCTORADO EN CIENCIAS BIOMÉDICAS		0	0	0	0	0	0	0	0	0	3	3	3	0	3
DOCTORADO EN ESTUDIOS JURÍDICOS		0	0	0	0	0	0	0	0	0	8	6	14	8	14
DOCTORADO EN CIENCIAS DE CIENCIAS SOCIALES Y HUMANIDADES		0	0	0	0	0	0	0	0	0	0	0	0	0	0
DOCTORADO EN MÉTODOS DE SOLUCIÓN DE CONFLICTOS Y DERECHOS HUMANOS		0	0	0	0	0	0	0	0	0	5	16	21	5	21

MAESTRÍA		CENTRO		H		M		Total		H		M		Total	
MAESTRÍA EN CIENCIAS AGROALIMENTARIAS		1	3	4	1	3	4	4	4	2	6	8	3	9	12
MAESTRÍA EN PRODUCCIÓN ANIMAL TROPICAL		1	1	2	1	1	2	2	2	2	2	6	5	3	8
MAESTRÍA EN CIENCIAS AMBIENTALES		12	10	22	12	10	22	24	23	47	36	36	33	69	
MAESTRÍA EN INGENIERÍA Y PROTECCIÓN AMBIENTAL		0	0	0	0	0	0	0	0	4	5	4	4	5	
MAESTRÍA EN ADMINISTRACIÓN		20	30	50	20	30	50	24	36	32	54	86	86	17	
MAESTRÍA EN ADMINISTRACIÓN Y DIRECCIÓN ESTRATÉGICA		7	10	17	7	10	17	0	0	7	10	17	10	17	
MAESTRÍA EN CIENCIAS EN GESTIÓN DEL DESARROLLO REGIONAL		0	0	0	0	0	0	0	0	2	2	3	3	5	
MAESTRÍA EN GERENCIA PÚBLICA Y GOBIERNO		0	0	0	0	0	0	0	0	3	3	4	4	12	
MAESTRÍA EN CIENCIAS BIOMÉDICAS		0	0	0	0	0	0	0	0	6	6	4	5	9	
MAESTRÍA EN CIENCIAS DE LA SALUD		4	4	8	4	4	8	8	23	11	20	31	9	31	
MAESTRÍA EN ENFERMERÍA		0	0	0	0	0	0	0	0	2	7	7	7	9	
MAESTRÍA EN CIENCIAS EN SALUD PÚBLICA		4	4	8	4	4	8	16	19	3	16	19	19	19	
MAESTRÍA EN GERONTOLOGÍA SOCIAL		0	0	0	0	0	0	0	0	1	8	9	8	9	
MAESTRÍA EN CIENCIAS DE LA SALUD		0	0	0	0	0	0	0	0	8	9	17	14	14	
MAESTRÍA EN ESTUDIOS JURÍDICOS		30	25	55	30	25	55	47	39	86	77	64	141	141	
MAESTRÍA EN CIENCIAS SOCIALES Y HUMANIDADES		0	0	0	0	0	0	0	0	2	2	4	4	4	
MAESTRÍA EN FILOSOFÍA APLICADA		0	0	0	0	0	0	0	0	4	4	4	4	4	
MAESTRÍA EN MÉTODOS DE SOLUCIÓN DE CONFLICTOS Y DERECHOS HUMANOS		0	0	0	0	0	0	0	0	1	5	4	1	5	
MAESTRÍA EN CIENCIAS SOCIALES Y HUMANIDADES		0	0	0	0	0	0	0	0	4	4	4	4	4	
DIVISION ACADÉMICA DE CIENCIAS SOCIALES Y HUMANIDADES		0	0	0	0	0	0	0	0	0	0	0	0	0	
DIVISION ACADÉMICA DE CIENCIAS SOCIALES Y HUMANIDADES		0	0	0	0	0	0	0	0	4	4	4	4	4	
DIVISION ACADÉMICA DE CIENCIAS SOCIALES Y HUMANIDADES		1	2	3	1	2	3	1	2	3	3	2	4	6	
DIVISION ACADÉMICA DE CIENCIAS DE LA EDUCACIÓN		5	8	13	5	8	13	6	4	10	10	11	12	23	
DIVISION ACADÉMICA DE CIENCIAS DE LA EDUCACIÓN		83	94	177	83	94	177	136	172	308	219	266	485		

NOMBRE DEL CAMPUS: CENTRO		DES		MUNICIPIO		ASPIRANTES		NUEVO INGRESO		REINGRESO		MATRÍCULA TOTAL	
NIVEL		H	M	Total	H	M	Total	H	M	Total	H	M	Total
ESPECIALIZACIÓN EN GINECOLOGÍA Y OBSTETRICIA		8	3	11	8	3	11	7	13	20	15	16	31
ESPECIALIZACIÓN EN MEDICINA FAMILIAR		6	14	20	6	14	20	21	21	42	27	35	62
ESPECIALIZACIÓN EN MEDICINA INTERNA		2	2	4	2	2	4	4	6	13	9	8	17

MODALIDAD: ESCOLARIZADA

FECHA DE CAPTUR: 19 DE JUNIO DEL 2017	15-jul-17	15-dic-17	15-abr-17	15-jul-17	15-oct-17	15-ene-18
Informe Reportado del Semestre:	1°	2°		1°	2°	3°
Informe Trimestral Reportado						4°

NOMBRE DE LA INSTITUCIÓN: UNIVERSIDAD JUÁREZ AUTÓNOMA DE TABASCO

INFORME DE MATRÍCULA



**INFORME DE MATRÍCULA**

**NOMBRE DE LA INSTITUCIÓN: UNIVERSIDAD JUÁREZ AUTÓNOMA DE TABASCO**

**FECHA DE CAPTURA: 19 DE JUNIO DEL 2017**

Informe Reportado del Semestre:		
1°	2°	
15-jul-17	15-dic-17	

Informe Trimestral Reportado			
1°	2°	3°	4°
15-abr-17	15-jul-17	15-oct-17	15-ene-18

**MODALIDAD: ESCOLARIZADA**

NOMBRE DEL CAMPUS: CHONTALPA														
NIVEL	DES	MUNICIPIO	ASPIRANTES			NUEVO INGRESO			REINGRESO			MATRÍCULA TOTAL		
LICENCIATURA			H	M	Total	H	M	Total	H	M	Total	H	M	Total
LICENCIATURA EN QUÍMICA	DIVISIÓN ACADÉMICA DE CIENCIAS BÁSICAS	CUNDUACÁN	29	51	80	24	39	63	35	55	90	59	94	153
QUÍMICO FARMACÉUTICO BIÓLOGO	DIVISIÓN ACADÉMICA DE CIENCIAS BÁSICAS	CUNDUACÁN	118	172	290	91	130	221	202	258	460	293	388	681
LICENCIATURA EN INFORMÁTICA ADMINISTRATIVA	DIVISIÓN ACADÉMICA DE INFORMÁTICA Y SISTEMAS	CUNDUACÁN	17	21	38	16	19	35	68	91	159	84	110	194
LICENCIATURA EN SISTEMAS COMPUTACIONALES	DIVISIÓN ACADÉMICA DE INFORMÁTICA Y SISTEMAS	CUNDUACÁN	109	27	136	94	24	118	244	78	322	338	102	440
LICENCIATURA EN TECNOLOGÍAS DE LA INFORMACIÓN	DIVISIÓN ACADÉMICA DE INFORMÁTICA Y SISTEMAS	CUNDUACÁN	19	6	25	15	6	21	15	18	33	30	24	54
LICENCIATURA EN TELEMÁTICA	DIVISIÓN ACADÉMICA DE INFORMÁTICA Y SISTEMAS	CUNDUACÁN	12	0	12	11	0	11	31	6	37	42	6	48
INGENIERÍA CIVIL	DIVISIÓN ACADÉMICA DE INGENIERÍA Y ARQUITECTURA	CUNDUACÁN	263	68	331	226	52	278	443	137	580	669	189	858
INGENIERÍA ELÉCTRICA Y ELECTRÓNICA	DIVISIÓN ACADÉMICA DE INGENIERÍA Y ARQUITECTURA	CUNDUACÁN	103	9	112	85	7	92	162	15	177	247	22	269
INGENIERÍA MECÁNICA ELÉCTRICA	DIVISIÓN ACADÉMICA DE INGENIERÍA Y ARQUITECTURA	CUNDUACÁN	319	7	326	278	5	283	482	24	506	760	29	789
INGENIERÍA QUÍMICA	DIVISIÓN ACADÉMICA DE INGENIERÍA Y ARQUITECTURA	CUNDUACÁN	128	99	227	110	79	189	307	320	627	417	399	816
LICENCIATURA EN ARQUITECTURA	DIVISIÓN ACADÉMICA DE INGENIERÍA Y ARQUITECTURA	CUNDUACÁN	165	123	288	140	107	247	309	210	519	449	317	766
<b>TOTAL</b>			<b>1,482</b>	<b>718</b>	<b>2,200</b>	<b>1,261</b>	<b>589</b>	<b>1,850</b>	<b>2,595</b>	<b>1,418</b>	<b>4,013</b>	<b>3,856</b>	<b>2,007</b>	<b>5,863</b>

MAESTRÍA														
			H	M	Total	H	M	Total	H	M	Total	H	M	Total
MAESTRÍA EN CIENCIAS CON ORIENTACIÓN EN MATERIALES, NANOCIENCIAS Y QUÍMICA ORGÁNICA	DIVISIÓN ACADÉMICA DE CIENCIAS BÁSICAS	CUNDUACÁN	10	1	11	10	1	11	9	9	18	19	10	29
MAESTRÍA EN CIENCIAS EN MATEMÁTICAS APLICADAS	DIVISIÓN ACADÉMICA DE CIENCIAS BÁSICAS	CUNDUACÁN	0	3	3	0	3	3	1	1	2	1	4	5
MAESTRÍA EN CIENCIAS MATEMÁTICAS	DIVISIÓN ACADÉMICA DE CIENCIAS BÁSICAS	CUNDUACÁN	3	0	3	3	0	3	3	0	3	6	0	6
MAESTRÍA EN ADMINISTRACIÓN DE TECNOLOGÍAS DE LA INFORMACIÓN	DIVISIÓN ACADÉMICA DE INFORMÁTICA Y SISTEMAS	CUNDUACÁN	8	3	11	8	3	11	9	4	13	17	7	24
MAESTRÍA EN TECNOLOGÍAS PARA EL APRENDIZAJE Y EL CONOCIMIENTO	DIVISIÓN ACADÉMICA DE INFORMÁTICA Y SISTEMAS	CUNDUACÁN	3	2	5	3	2	5	5	3	8	8	5	13
MAESTRÍA EN CIENCIAS EN INGENIERÍA	DIVISIÓN ACADÉMICA DE INGENIERÍA Y ARQUITECTURA	CUNDUACÁN	9	5	14	9	5	14	7	2	9	16	7	23
<b>TOTAL</b>			<b>33</b>	<b>14</b>	<b>47</b>	<b>33</b>	<b>14</b>	<b>47</b>	<b>34</b>	<b>19</b>	<b>53</b>	<b>67</b>	<b>33</b>	<b>100</b>

DOCTORADO														
			H	M	Total	H	M	Total	H	M	Total	H	M	Total
DOCTORADO EN CIENCIAS CON ORIENTACIÓN EN MATERIALES, NANOCIENCIAS Y QUÍMICA ORGÁNICA	DIVISIÓN ACADÉMICA DE CIENCIAS BÁSICAS	CUNDUACÁN	1	1	2	1	1	2	9	4	13	10	5	15
DOCTORADO EN CIENCIAS MATEMÁTICAS	DIVISIÓN ACADÉMICA DE CIENCIAS BÁSICAS	CUNDUACÁN	1	0	1	1	0	1	5	1	6	6	1	7
DOCTORADO INTERINSTITUCIONAL EN CIENCIAS DE LA COMPUTACIÓN	DIVISIÓN ACADÉMICA DE INFORMÁTICA Y SISTEMAS	CUNDUACÁN	8	1	9	8	1	9	5	0	5	13	1	14
DOCTORADO EN CIENCIAS EN INGENIERÍA	DIVISIÓN ACADÉMICA DE INGENIERÍA Y ARQUITECTURA	CUNDUACÁN	3	1	4	3	1	4	4	2	6	7	3	10
<b>TOTAL</b>			<b>13</b>	<b>3</b>	<b>16</b>	<b>13</b>	<b>3</b>	<b>16</b>	<b>23</b>	<b>7</b>	<b>30</b>	<b>36</b>	<b>10</b>	<b>46</b>

**TOTAL DEL CAMPUS CHONTALPA 1,528 735 2,263 1,307 606 1,913 2,652 1,444 4,096 3,959 2,050 6,009**

NOMBRE DEL CAMPUS: COMALCALCO														
NIVEL	DES	MUNICIPIO	ASPIRANTES			NUEVO INGRESO			REINGRESO			MATRÍCULA TOTAL		
LICENCIATURA			H	M	Total	H	M	Total	H	M	Total	H	M	Total
LICENCIATURA EN ATENCIÓN PREHOSPITALARIA Y DESASTRE	DIVISIÓN ACADÉMICA MULTIDISCIPLINARIA DE COMALCALCO	COMALCALCO	15	26	41	14	22	36	41	65	106	55	87	142
LICENCIATURA EN ENFERMERÍA	DIVISIÓN ACADÉMICA MULTIDISCIPLINARIA DE COMALCALCO	COMALCALCO	47	172	219	31	114	145	81	412	493	112	526	638
LICENCIATURA EN MÉDICO CIRUJANO	DIVISIÓN ACADÉMICA MULTIDISCIPLINARIA DE COMALCALCO	COMALCALCO	175	307	482	39	59	98	415	475	890	454	534	988
LICENCIATURA EN REHABILITACIÓN FÍSICA	DIVISIÓN ACADÉMICA MULTIDISCIPLINARIA DE COMALCALCO	COMALCALCO	24	106	130	21	102	123	53	216	269	74	318	392
<b>TOTAL</b>			<b>261</b>	<b>611</b>	<b>872</b>	<b>105</b>	<b>297</b>	<b>402</b>	<b>590</b>	<b>1168</b>	<b>1758</b>	<b>695</b>	<b>1465</b>	<b>2160</b>

**TOTAL DEL CAMPUS COMALCALCO 261 611 872 105 297 402 590 1168 1758 695 1465 2160**

Continúa...

**INFORME DE MATRÍCULA**

**NOMBRE DE LA INSTITUCIÓN: UNIVERSIDAD JUÁREZ AUTÓNOMA DE TABASCO**

**FECHA DE CAPTURA: 19 DE JUNIO DEL 2017**

Informe Reportado del Semestre:	
1°	2°
15-jul-17	15-dic-17

Informe Trimestral Reportado			
1°	2°	3°	4°
15-abr-17	15-jul-17	15-oct-17	15-ene-18

**MODALIDAD: ESCOLARIZADA**

NOMBRE DEL CAMPUS: JALPA DE MÉNDEZ														
NIVEL	DES	MUNICIPIO	ASPIRANTES			NUEVO INGRESO			REINGRESO			MATRÍCULA TOTAL		
LICENCIATURA			H	M	Total	H	M	Total	H	M	Total	H	M	Total
INGENIERÍA EN NANOTECNOLOGÍA	DIVISIÓN ACADÉMICA MULTIDISCIPLINARIA DE JALPA DE MÉNDEZ	JALPA DE MENDEZ	26	15	41	20	14	34	17	12	29	37	26	63
INGENIERÍA PETROQUÍMICA	DIVISIÓN ACADÉMICA MULTIDISCIPLINARIA DE JALPA DE MÉNDEZ	JALPA DE MENDEZ	54	42	96	46	28	74	151	95	246	197	123	320
LICENCIATURA EN ENFERMERÍA	DIVISIÓN ACADÉMICA MULTIDISCIPLINARIA DE JALPA DE MÉNDEZ	JALPA DE MENDEZ	29	113	142	13	48	61	56	241	297	69	289	358
LICENCIATURA EN GENÓMICA	DIVISIÓN ACADÉMICA MULTIDISCIPLINARIA DE JALPA DE MÉNDEZ	JALPA DE MENDEZ	40	88	128	36	79	115	30	67	97	66	146	212
TOTAL			149	258	407	115	169	284	254	415	669	369	584	953

**TOTAL DEL CAMPUS JALPA DE MÉNDEZ** 149 258 407 115 169 284 254 415 669 369 584 953

NOMBRE DEL CAMPUS: RÍOS														
NIVEL	DES	MUNICIPIO	ASPIRANTES			NUEVO INGRESO			REINGRESO			MATRÍCULA TOTAL		
LICENCIATURA			H	M	Total	H	M	Total	H	M	Total	H	M	Total
INGENIERÍA EN ACUACULTURA	DIVISIÓN ACADÉMICA MULTIDISCIPLINARIA DE LOS RÍOS	TENOSIQUE	13	3	16	12	3	15	9	12	21	21	15	36
INGENIERÍA EN ALIMENTOS	DIVISIÓN ACADÉMICA MULTIDISCIPLINARIA DE LOS RÍOS	TENOSIQUE	6	3	9	3	2	5	19	22	41	22	24	46
LICENCIATURA EN ADMINISTRACIÓN	DIVISIÓN ACADÉMICA MULTIDISCIPLINARIA DE LOS RÍOS	TENOSIQUE	42	41	83	36	34	70	75	85	160	111	119	230
LICENCIATURA EN DERECHO	DIVISIÓN ACADÉMICA MULTIDISCIPLINARIA DE LOS RÍOS	TENOSIQUE	15	44	59	14	40	54	70	92	162	84	132	216
LICENCIATURA EN ENFERMERÍA	DIVISIÓN ACADÉMICA MULTIDISCIPLINARIA DE LOS RÍOS	TENOSIQUE	53	99	152	44	82	126	63	187	250	107	269	376
LICENCIATURA EN INFORMÁTICA ADMINISTRATIVA	DIVISIÓN ACADÉMICA MULTIDISCIPLINARIA DE LOS RÍOS	TENOSIQUE	15	9	24	12	7	19	48	31	79	60	38	98
TOTAL			144	199	343	121	168	289	284	429	713	405	597	1002

MAESTRÍA			H	M	Total	H	M	Total	H	M	Total	H	M	Total
MAESTRÍA EN DESARROLLO AGROPECUARIO SUSTENTABLE	DIVISIÓN ACADÉMICA MULTIDISCIPLINARIA DE LOS RÍOS	TENOSIQUE	24	9	33	24	9	33	6	2	8	30	11	41
TOTAL			24	9	33	24	9	33	6	2	8	30	11	41

**TOTAL DEL CAMPUS RÍOS** 168 208 376 145 177 322 290 431 721 435 608 1,043

**TOTAL MATRÍCULA ESCOLARIZADA** 4,991 5,993 10,984 3,796 4,281 8,077 10,071 12,845 22,916 13,867 17,126 30,993

Continúa...

**INFORME DE MATRÍCULA**

**NOMBRE DE LA INSTITUCIÓN: UNIVERSIDAD JUÁREZ AUTÓNOMA DE TABASCO**

**FECHA DE CAPTURA: 19 DE JUNIO DEL 2017**


Informe Reportado del Semestre:		
1°	2°	
15-jul-17	15-dic-17	

Informe Trimestral Reportado			
1°	2°	3°	4°
15-abr-17	15-jul-17	15-oct-17	15-ene-18


**MODALIDAD: NO ESCOLARIZADA**

NOMBRE DEL CAMPUS: CENTRO														
NIVEL	DES	MUNICIPIO	ASPIRANTES			NUEVO INGRESO			REINGRESO			MATRÍCULA TOTAL		
			H	M	Total	H	M	Total	H	M	Total	H	M	Total
LICENCIATURA														
LICENCIATURA EN AGUA (SEaD)	DIVISIÓN ACADÉMICA DE CIENCIAS BIOLÓGICAS	CENTRO	4	3	7	4	2	6	0	1	1	4	3	7
LICENCIATURA EN ADMINISTRACIÓN (SEaD)	DIVISIÓN ACADÉMICA DE CIENCIAS ECONÓMICO ADMINISTRATIVAS	CENTRO	36	37	73	26	32	58	23	67	90	49	99	148
LICENCIATURA EN CONTADURÍA PÚBLICA (SEaD)	DIVISIÓN ACADÉMICA DE CIENCIAS ECONÓMICO ADMINISTRATIVAS	CENTRO	27	21	48	22	14	36	33	27	60	55	41	96
CURSO COMPLEMENTARIO DE LA LICENCIATURA EN ENFERMERÍA (SEaD)	DIVISIÓN ACADÉMICA DE CIENCIAS DE LA SALUD	CENTRO	9	24	33	8	21	29	6	41	47	14	62	76
LICENCIATURA EN TRABAJO SOCIAL (SEaD)	DIVISIÓN ACADÉMICA DE CIENCIAS DE LA SALUD	CENTRO	4	50	54	3	44	47	7	81	88	10	125	135
LICENCIATURA EN DERECHO (SEaD)	DIVISIÓN ACADÉMICA DE CIENCIAS SOCIALES Y HUMANIDADES	CENTRO	29	37	66	20	30	50	45	43	88	65	73	138
LICENCIATURA EN DESARROLLO CULTURAL (SEaD) a/	DIVISIÓN ACADÉMICA DE EDUCACIÓN Y ARTES	CENTRO	0	0	0	0	0	0	5	14	19	5	14	19
<b>TOTAL</b>			<b>109</b>	<b>172</b>	<b>281</b>	<b>83</b>	<b>143</b>	<b>226</b>	<b>119</b>	<b>274</b>	<b>393</b>	<b>202</b>	<b>417</b>	<b>619</b>
<b>MAESTRÍA</b>														
MAESTRÍA EN SEGURIDAD ALIMENTARIA (SEaD)	DIVISIÓN ACADÉMICA DE CIENCIAS AGROPECUARIAS	CENTRO	0	1	1	0	1	1	6	7	13	6	8	14
MAESTRÍA EN LA ENSEÑANZA DEL IDIOMA INGLÉS (SEaD)	DIVISIÓN ACADÉMICA DE EDUCACIÓN Y ARTES	CENTRO	0	0	0	0	0	0	2	1	3	2	1	3
<b>TOTAL</b>			<b>0</b>	<b>1</b>	<b>1</b>	<b>0</b>	<b>1</b>	<b>1</b>	<b>8</b>	<b>8</b>	<b>16</b>	<b>8</b>	<b>9</b>	<b>17</b>
<b>TOTAL DEL CAMPUS CENTRO</b>			<b>109</b>	<b>173</b>	<b>282</b>	<b>83</b>	<b>144</b>	<b>227</b>	<b>127</b>	<b>282</b>	<b>409</b>	<b>210</b>	<b>426</b>	<b>636</b>
<b>TOTAL MATRÍCULA NO ESCOLARIZADA</b>			<b>109</b>	<b>173</b>	<b>282</b>	<b>83</b>	<b>144</b>	<b>227</b>	<b>127</b>	<b>282</b>	<b>409</b>	<b>210</b>	<b>426</b>	<b>636</b>
<b>TOTAL MATRÍCULA INSTITUCIÓN</b>			<b>5,100</b>	<b>6,166</b>	<b>11,266</b>	<b>3,879</b>	<b>4,425</b>	<b>8,304</b>	<b>10,198</b>	<b>13,127</b>	<b>23,325</b>	<b>14,077</b>	<b>17,552</b>	<b>31,629</b>


a/ Programa Educativo en Proceso de Liquidación.



**M. A. E. E. CAROLINA GONZÁLEZ CONSTANTINO**  
NOMBRE Y FIRMA DEL DIRECTOR DE SERVICIOS ESCOLARES



**M.A. PERLA KARINA LÓPEZ RUÍZ**  
NOMBRE Y FIRMA DEL RESPONSABLE DE LA CAPTURA



# RSM

RSM Mexico is a member of the RSM network and trades as RSM. RSM is the trading name used by the members of the RSM network.

Each member of the RSM network is an independent accounting and consulting firm, each of which practices in its own right. The RSM network is not itself a separate legal entity of any description in any jurisdiction.

The RSM network is administered by RSM International Limited, a company registered in England and Wales (company number 4040598) whose registered office is at 11 Old Jewry, London EC2R 8DU.

The brand and trademark RSM and other intellectual property rights used by members of the network are owned by RSM International Association, an association governed by article 60 et seq of the Civil Code of Switzerland whose seat is in Zug.

© RSM International Association, 2015

**THE POWER OF BEING UNDERSTOOD**



# UNIVERSIDAD JUÁREZ AUTÓNOMA DE TABASCO

“ESTUDIO EN LA DUDA. ACCIÓN EN LA FE”

## **Informe de Ampliación en Cumplimiento a lo Estipulado en el Artículo 41, Fracción III del Presupuesto de Egreso de la Federación para el Ejercicio Fiscal 2017**

**Publicado en el DOF el día 30 de noviembre de 2016**



## Presentación

La educación es un factor determinante para lograr el crecimiento y el mejoramiento de las condiciones de vida de los habitantes de un país. Por ello, se hace preciso aumentar los niveles de escolaridad y los conocimientos de la población en México.

No obstante, existen desafíos y retos por superar en el Sistema Educativo Nacional y en materia de educación superior los diversos escenarios agudizan la calidad en la formación que merecen los estudiantes. Ante ello, se debe asegurar y garantizar el derecho a la educación de calidad.

En este contexto, la contribución de las universidades es de destacarse pues a través de ellas, el país tiene capital humano formado profesionalmente para atender las necesidades del mercado laboral, así como, brindar servicios educativos acorde a derecho.

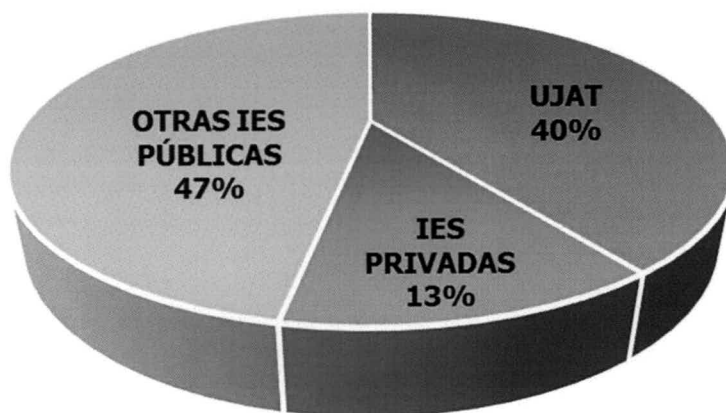
La Universidad Juárez Autónoma de Tabasco [UJAT] en los últimos años, con gran esfuerzo ha respondido a dicho compromiso, y ha buscado evolucionar a través de políticas educativas acordes a su realidad, con el fin de cumplir con sus funciones de docencia, investigación, difusión de la cultura y la vinculación con calidad.

Prueba de ello es el *Plan de Desarrollo Institucional 2016-2020*, en donde se ha plasmado como política principal el promover la equidad en el acceso a la educación superior además de priorizar el crecimiento y diversificación de la oferta de programas educativos en sus distintas modalidades niveles con calidad, pertinencia y equidad, para dar respuesta a la demanda en educación superior.

La UJAT ha asumido el compromiso de incrementar la atención a la demanda de nuevo ingreso, al grado de aceptar al 85% de los aspirantes, indicador de absorción por encima de la tasa media nacional de las universidades públicas estatales.

## Cobertura y Oferta Educativa

La Universidad Juárez Autónoma de Tabasco actualmente atiende al 40% del total de la matrícula de Educación Superior en el estado, mientras que el otro 60% restante, corresponde a 27 instituciones de educación superior públicas y 23 particulares.



Fuente: Estadística Básica del Sistema Educativo Estatal

El estado de Tabasco divide en cinco regiones productivas su territorio: Centro, Chontalpa, Ríos, Pantanos y Sierra. Esta Casa de Estudios tiene presencia en todas ellas. En la Región Centro se encuentran situadas las Divisiones Académicas de Educación y Artes, Ciencias Económico Administrativas, Ciencias Sociales y Humanidades, Ciencias Biológicas, Ciencias Agropecuarias y la Multidisciplinaria de Jalpa de Méndez.

En la Región de la Chontalpa están localizadas las Divisiones Académicas de Ingeniería y Arquitectura; Ciencias Básicas; Informática y Sistemas y la Multidisciplinaria de Comalcalco. En la Región de los Ríos, en el municipio de Tenosique, se ubica la División Académica Multidisciplinaria de los Ríos. En la Región Pantanos, en el municipio de Jonuta se encuentra el Centro de Educación a Distancia; y en la Región de la Sierra se edificó el Centro de Educación a Distancia del municipio de Jalapa.

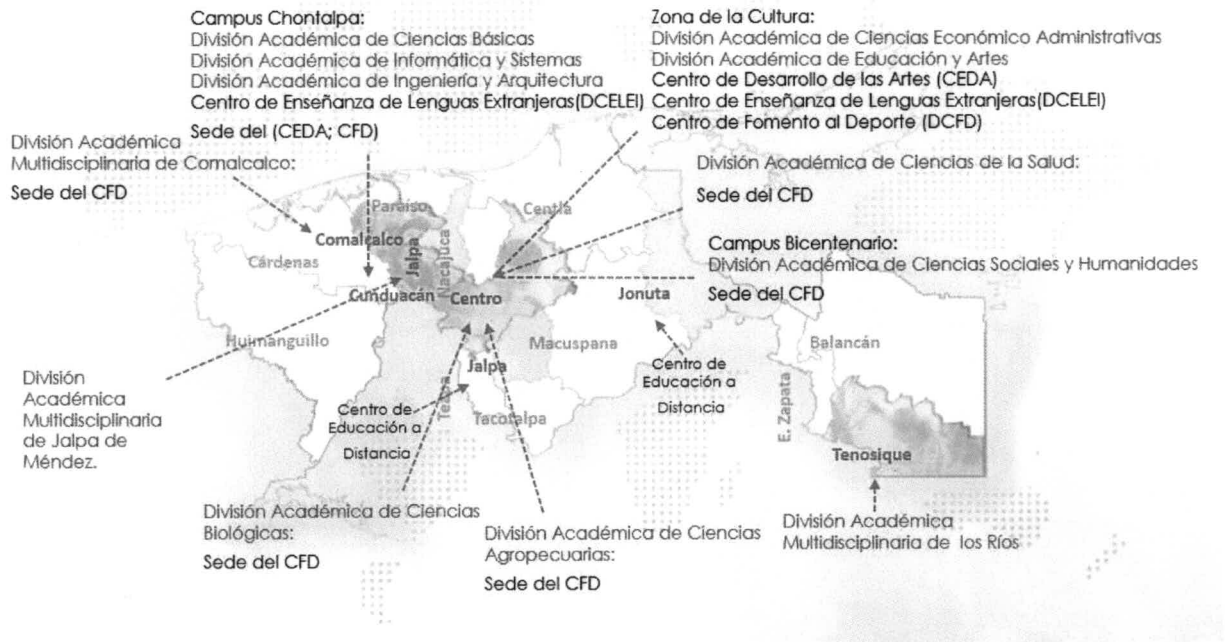


Figura 1. Campus y centros de extensión de la Universidad en el territorio tabasqueño

La oferta educativa, se diversificó, pues se imparten 119 Programas Educativos, distribuidos de la siguiente manera; un curso complementario, un programa de Técnico Superior Universitario, 59 Licenciaturas, 15 especialidades, 30 maestrías y 13 doctorados. Además, se ofrecen a través de los Centros de Extensión: 18 talleres culturales, 29 talleres deportivos y 9 idiomas extranjeros.

Gracias a los Centros de Educación a Distancia de Jonuta y Jalapa, ha sido posible acercar y brindar los servicios de educación superior a sectores de la población que por alguna razón no tuvieron la oportunidad de acceder a los estudios presenciales. Bajo esta modalidad se ofertan cinco licenciaturas (Derecho, Administración, Contaduría Pública, Trabajo Social, Agua) y un Curso Complementario de la Licenciatura en Enfermería; además de tres posgrados (Seguridad Alimentaria, Enseñanza del Idioma Inglés y Salud Pública).

En tanto, con el inicio de funciones en agosto de 2015, de la División Académica Multidisciplinaria de Jalpa de Méndez ubicada en la ranchería Ribera Alta de ese municipio,

se logran ofertar cuatro programas educativos de Enfermería, Petroquímica, Genómica e Ingeniería en Nanotecnología.

En el tema de los posgrados, a partir de este ciclo se amplió la oferta de programas educativos, como en la División Académica de Ciencias Económico Administrativas con las Maestría en Administración y Dirección Estratégica y el Doctorado en Estudios Económico Administrativos con una matrícula de 17 y 11 alumnos respectivamente.

## Matrícula

Con la diversificación de la oferta educativa, la matrícula de la UJAT asciende a 58,848 alumnos, de los cuales 57% son mujeres y 43%, hombres. Está compuesta por 30,547 alumnos de Licenciatura y Técnico Superior Universitario [TSU], 1,082 de Posgrado y 27,219 alumnos en los Centros de Extensión Universitaria, distribuida en 12 divisiones académicas (Gráfica 1).

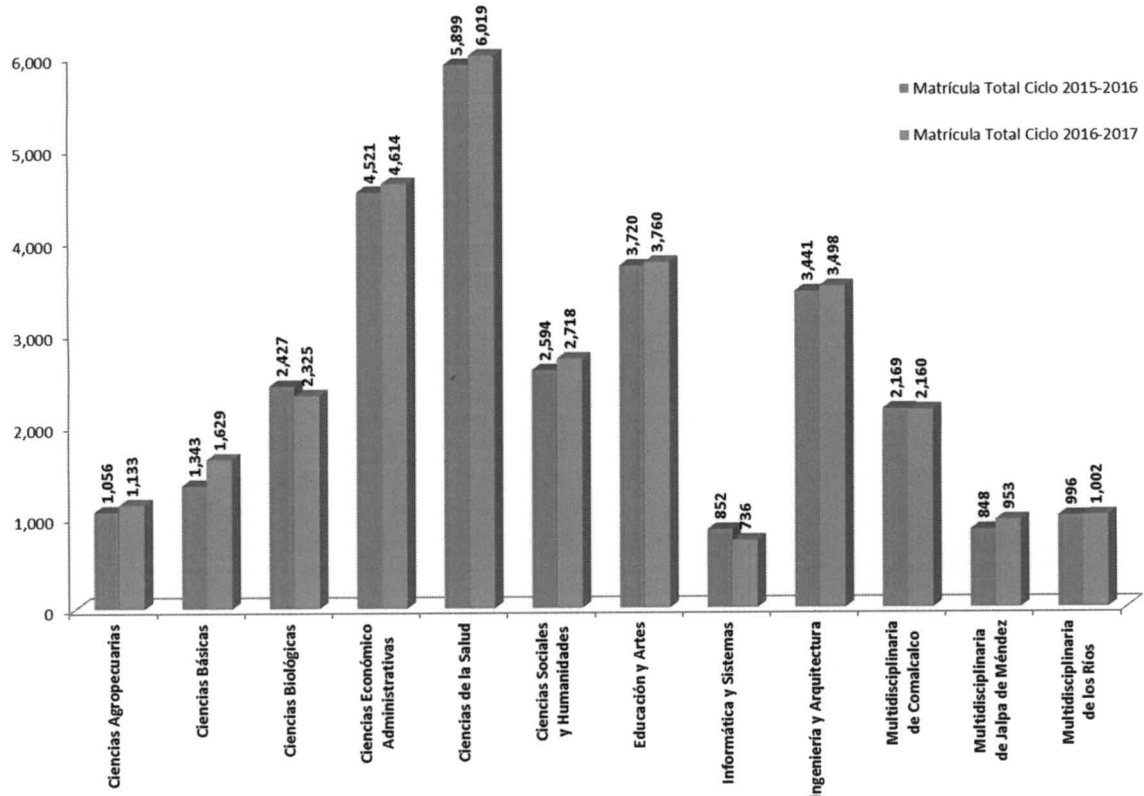


Gráfica 1. Matrícula por División Académica y Centros de Extensión

## Matrícula de Licenciatura y TSU

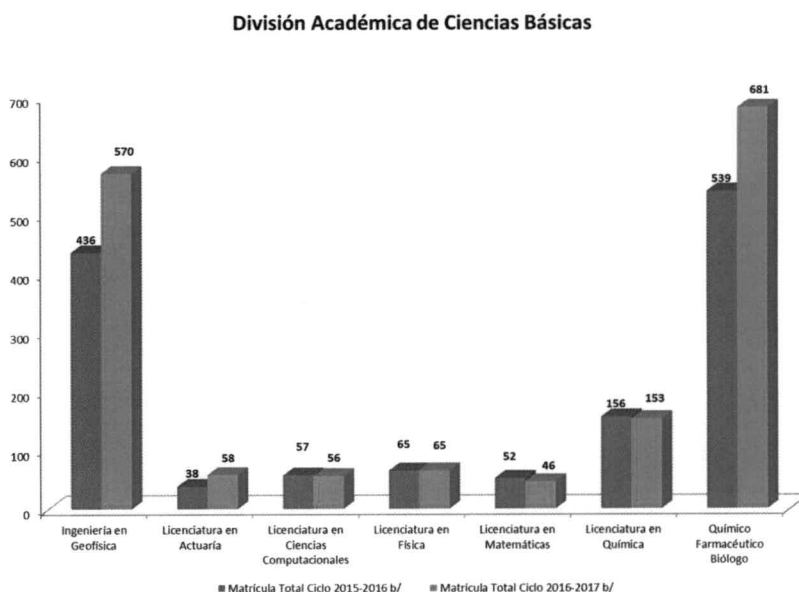
Resulta importante enunciar el incremento de 2.28% que presentó la matrícula de los Programas Educativos de Licenciatura y Técnico Superior Universitario en el ciclo escolar 2015-2016 con respecto al ciclo escolar anterior.

Las divisiones académicas que presentaron los crecimientos más importantes en el número de estudiantes matriculados fueron la División Académica de Ciencias Básicas con un 21.3%, seguida por las Divisiones Académicas Multidisciplinaria de Jalpa de Méndez con 12.38% y Ciencias Agropecuarias, 7.29% (Gráfica 2).

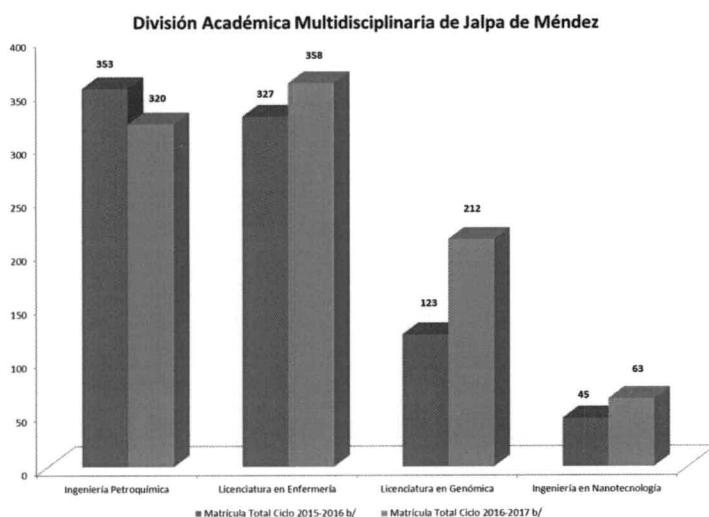


Gráfica 2. Comparativo de matrícula de licenciatura y TSU, ciclo 2016-2017, por División Académica

En la División Académica de Ciencias Básicas, los programas educativos que mostraron crecimiento de matrícula fueron las licenciaturas en Actuaría, registrando un avance del 52.63% la Ingeniería de Geofísica de un 30.73% y Químico Farmacéutico Biólogo de 26.35%.



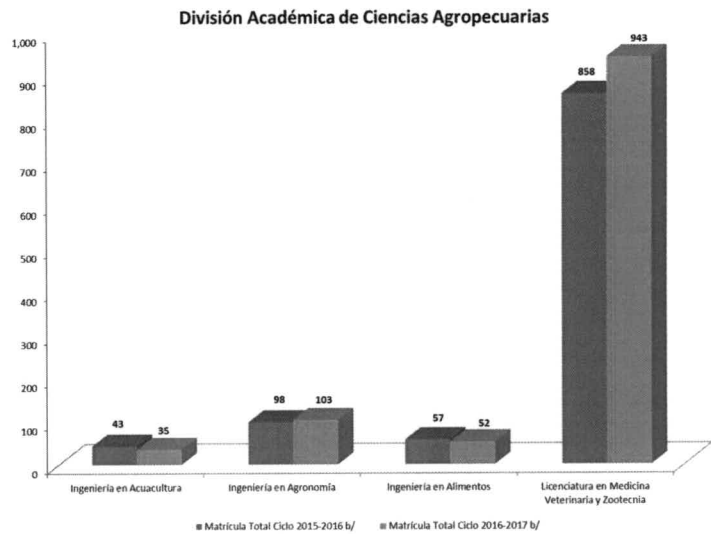
Gráfica 3. Comparativo de matrícula de licenciatura, ciclo 2016-2017, por programa educativo, División Académica de Ciencias Básicas



Gráfica 4. Comparativo de matrícula de licenciatura, ciclo 2016-2017, por programa educativo, División Académica Multidisciplinaria de Jalpa de Méndez

En la División Académica Multidisciplinaria de Jalpa de Méndez en el ciclo 2016-2017, se encuentran inscritos 953 estudiantes; en donde las licenciaturas con incremento fueron Genómica con 72.36%; la Ingeniería en Nanotecnología, con 40% y Enfermería, con 9.48%.

Los programas educativos impartidos en la División Académica de Ciencias Agropecuarias observaron un importante incremento, es así que en el ciclo 2016-2017, en la Licenciatura en Medicina Veterinaria y Zootecnia se encuentran inscritos 943 alumnos, incrementando en un 9.91% la matrícula y en la Ingeniería en Agronomía creció en un 5.10%.

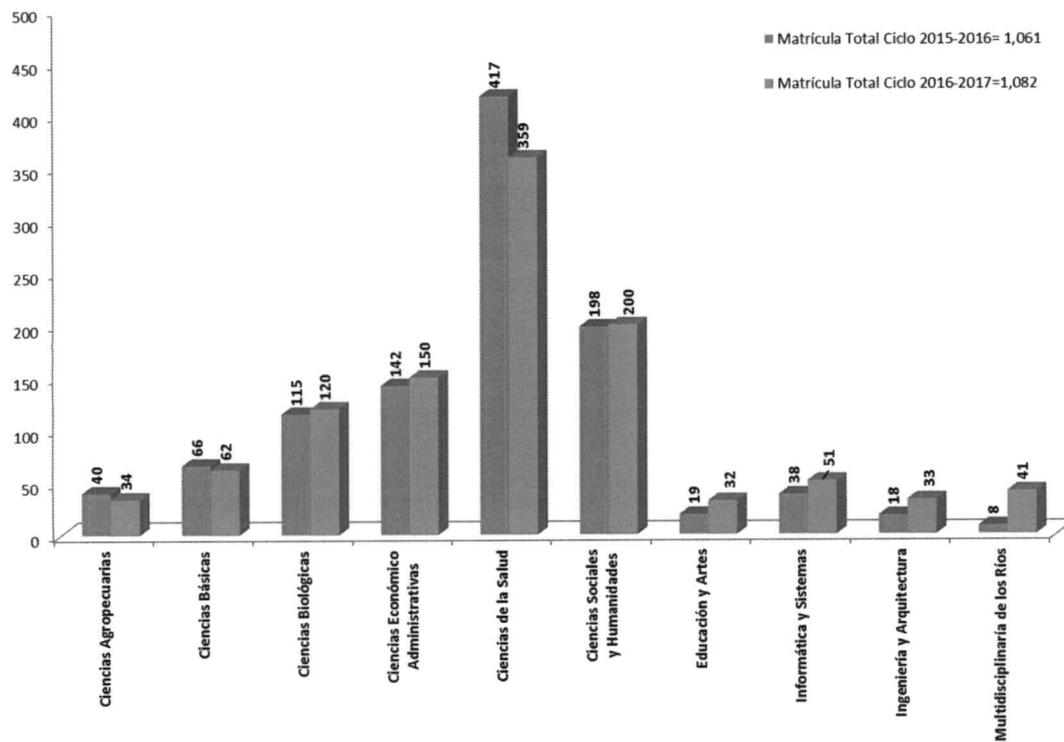


Gráfica 5. Comparativo de matrícula de licenciatura, ciclo 2016-2017, por programa educativo, División Académica de Ciencias Agropecuarias

En tanto, los programas educativos de la modalidad a distancia de la División Académica de Ciencias de la Salud presentaron evolución favorable en el número de alumnos, es así que la Licenciatura en Trabajo Social pasó de 118 a 135 alumnos, lo que representó un incremento del 14.41%. Asimismo, la Licenciatura en Administración en la modalidad a distancia de la División Académica de Ciencias Económico Administrativas incrementó en un 4.23%.

## Matrícula de Posgrado

Es importante también señalar el comportamiento de la matrícula en los Programas Educativos de Posgrado. Durante el año 2017, las divisiones académicas que mostraron los principales incrementos fueron la Multidisciplinaria de los Ríos el cual cuadruplico su matrícula (412.50%), seguida por Ingeniería y Arquitectura con un 83.33%, Educación y Artes con un 68.42% y por Informática y Sistemas con 34.21%.



Gráfica 6. Comparativo de matrícula de posgrado, ciclo 2016-2017, por División Académica

Al analizar por Programa Educativo de posgrado, entre los que presentaron crecimiento de matrícula se encuentran la Maestría en Desarrollo Agropecuario Sustentable de la División Académica Multidisciplinaria de los Ríos, el cual cuadruplicó su matrícula al pasar de 8 a 41 alumnos; mientras que la Maestría y el Doctorado en Ciencias en Ingeniería, impartidos en la División Académica de Ingeniería y Arquitectura, crecieron en un 91.67% y 66.67%, respectivamente.

Otros programas con una ampliación de matrícula importante fueron dos posgrados impartidos en la División Académica de Educación y Artes: la Maestría en Intervención e Innovación de la Práctica Educativa, con 109.09% al pasar de 11 a 23 alumnos y la Maestría en Gestión Educativa presentó un crecimiento de 100 por ciento al pasar de 3 a 6 alumnos.

Asimismo en la División Académica de Informática y Sistema se presentaron incrementos en el Doctorado Interinstitucional en Ciencias de la Computación de un 100 por ciento al pasar de 7 a 14 alumnos, mientras que la Maestría en Tecnologías para el Aprendizaje y el Conocimiento creció un 62.50% y la Maestría en Administración de Tecnologías de la Información incrementó en un 4.35%.

El Doctorado en Ciencias con Orientación en Materiales, Nanociencias y Química Orgánica y el Doctorado en Ciencias Matemáticas de la División Académica de Ciencias Básicas, crecieron en un 15.38% y 16.67% respectivamente. Otros programas educativos de posgrados que presentaron incremento son la Maestría en Ciencias Ambientales que pasó de 64 a 69 alumnos y el Doctorado en Ciencias en Ecología y Manejo de Sistemas Tropicales pasó de 39 a 46 alumnos, los cuales son impartidos en la División Académica de Ciencias Biológicas.

De igual forma, en la División Académica de Ciencias Sociales y Humanidades, incrementó la Maestría en Derecho en un 16.53%; además la Maestría en Seguridad Alimentaria que la División Académica de Ciencias Agropecuarias ofrece en la modalidad a distancia, incrementó en un 40%, al pasar de 10 a 14 alumnos.

Respecto a las especialidades, la División Académica de Ciencias de la Salud presentó incrementos en las siguientes especialidades y especializaciones: Enfermería Pediátrica (71.43%), Ginecología y Obstetricia (47.62%), Anestesiología (37.50%), Cirugía General (27.27%), Medicina de Urgencias (17.39%), Medicina Interna (13.33%), Imagenología Diagnóstica y Terapéutica (8.33%) y Medicina Familiar (5.08%).

## Conclusión

Como se observa, la matrícula se ha ampliado y se ha diversificado la oferta educativa, lo cual ha permitido incidir en la atención de las necesidades educativas de la población en distintas regiones del estado, en materia de licenciaturas y posgrados.

Con ello, la Universidad Juárez Autónoma de Tabasco no sólo muestra sus esfuerzos en el incremento la matrícula, pues también continúa realizando acciones para mantener la calidad académica mediante 35 programas educativos acreditados por el Consejo para la Acreditación de la Educación Superior (COPAES) y cinco reconocidos en el Nivel 1 por los Comités Interinstitucionales para la Evaluación de la Educación Superior (CIEES).

Debe decirse que estos resultados se retoman en materia de planeación y evaluación institucional, que sirven para la toma de decisiones que permitan eficientar el uso de los recursos y así fortalecer la infraestructura física y el equipamiento en sus 12 Divisiones Académicas, así como la planta académica y administrativa, en búsqueda de garantizar la educación de calidad.

El *Plan de Desarrollo Institucional 2016-2020* es el instrumento de planeación que determina el rumbo a seguir para los próximos años y que para lograrlo resulta imprescindible para la Universidad el apoyo de los recursos federales.

Pues es gracias a estas aportaciones, como la Institución ha podido diversificar su oferta educativa y con ello, brindar más y mejor educación con equidad, pertinencia y calidad, abonando al derecho a la educación de la población tabasqueña.