



UJED

UNIVERSIDAD JUÁREZ
DEL ESTADO DE DURANGO

RECTORÍA

Of. Rectoría No. 173/2016

Asunto: se envía dictamen de matrícula del semestre "A" 2018.

**DR. SALVADOR MALO ÁLVAREZ
DIRECTOR GENERAL DE EDUCACIÓN
SUPERIOR UNIVERSITARIA SES/SEP
PRESENTE.**

Para dar cumplimiento a lo establecido en el Artículo 39 fracción III, del Presupuesto de Egresos de la Federación para el Ejercicio Fiscal 2018, relativo a que las instituciones públicas de educación superior estarán obligadas a la práctica de auditoría externa de su matrícula, me permito enviar a ustedes la siguiente documentación:

- Ejemplar que contiene informe de auditoría de matrícula semestre "A" 2018, emitido por el Órgano de Control de la Universidad Juárez del Estado de Durango, mismo que contempla el informe semestral de variación de matrícula (Semestre "B" de 2017 y semestre "A" 2018).
- Ejemplar que contiene dictamen de matrícula del primer semestre 2018 de la Universidad Juárez del Estado de Durango, emitido por el Despacho Gossler, S.C.

Sin otro particular por el momento, aprovecho la ocasión para enviarles un cordial saludo.

ATENTAMENTE

"POR MI RAZA HABLARÁ EL ESPÍRITU"

Victoria de Durango, Dgo., 12 de julio de 2018.

EL RECTOR

C.P.C. Y M.I. OSCAR ERASMO NAVAR GARCÍA

c.c.p. Archivo.

OENG/erv




Constitución 404 Sur,
C.P. 34000, Zona Centro
Durango, Dgo. México

Tel.: (618) 812 00 44; 812 01 44;
812 02 44
www.ujed.mx

184005

UNIVERSIDAD JUÁREZ DEL ESTADO DE DURANGO

CONTRALORÍA GENERAL



**INFORME DE AUDITORÍA DE MATRÍCULA
DEL SEMESTRE "A" 2018**



UNIVERSIDAD JUÁREZ DEL ESTADO DE DURANGO
DICTAMEN DE MATRICULA FORMAL ESCOLARIZADA
POR NIVEL Y PROGRAMA EDUCATIVO
PRIMER SEMESTRE 2018

Gossler

Torreón, Coahuila, a 12 de Julio de 2018.

C.P.C. Y M.I. OSCAR ERASMO NAVAR GARCIA
RECTOR DE LA UNIVERSIDAD JUAREZ DEL ESTADO DE DURANGO
Presente.-

Hemos llevado a cabo la revisión externa de la información sobre la matrícula formal escolarizada por nivel y por programa educativo de la UNIVERSIDAD JUAREZ DEL ESTADO DE DURANGO (UJED), correspondiente al primer semestre de 2018, con el objetivo de cotejar y analizar las cifras de la matrícula de los niveles medio superior, técnico superior universitario/profesional asociado, licenciatura y de posgrado, presentadas a la Secretaría de Educación Pública por la Dirección de Planeación y Desarrollo Académico, a través del Departamento de Estadística Institucional de la Universidad Juárez del Estado de Durango, que será enviada tanto a la Cámara de Diputados, a través de la Comisión de Educación Pública y Servicios Educativos, como a la Secretaría de Educación Pública (SEP).

Dicha revisión se apega a los criterios aplicables a la matrícula del sistema formal escolarizado de las Instituciones Públicas de Educación Superior, establecidos por la Asociación Mexicana de Órganos de Control y Vigilancia en Instituciones de Educación Superior (AMOCVIES), y es responsabilidad de la UJED. Nuestra responsabilidad es verificar la razonabilidad de los datos contenidos en los formatos correspondientes con base en nuestra revisión a la matrícula por el semestre "A" 2018, la cual consistió en lo siguiente:

1. Se revisó el formato "Informe de Matrícula", el cual se anexa al presente, proporcionado por la Dirección de Planeación Institucional dependiente de la Subsecretaría General Académica de la Universidad Juárez del Estado de Durango, de tal forma que la información contenida en dicho formato, correspondiera con los registros y documentación comprobatoria existentes en la Dirección de Servicios Escolares.
2. Examen del informe emitido con fecha 10 de Julio de 2018 por la Contraloría General de la UJED, en relación con la revisión interna de la matrícula del sistema formal escolarizado.

3. Entrevistas con el Director de Servicios Escolares y con la Jefatura de Control Escolar, a fin de advertir cambios efectuados en la normatividad de la Institución en lo que se refiere al ingreso, permanencia y egreso de los alumnos, así como la estructura orgánica y funcional del área de control escolar.
4. Entrevista con la Jefatura del Departamento de Planeación Institucional, dependiente de la Subsecretaría General Académica de la Universidad Juárez del Estado de Durango, a fin de identificar el procedimiento para la elaboración, revisión y aprobación de los formatos y de la información estadística enviada a la SEP.
5. Entrevistas con los encargados de llevar a cabo la revisión interna de la matrícula del sistema formal escolarizado de la UJED, así como el análisis de su informe emitido al respecto.
6. Considerando que el departamento de control escolar tiene establecido para el control de su matrícula formal escolarizada el "SESCO" (sistema escolar), verificamos en forma selectiva que la información que genera dicho sistema correspondiera con la documentación que se contiene en los expedientes de los alumnos, principalmente en lo que corresponde al ingreso, permanencia y egreso de los alumnos, así como la unidad académica y grado al que pertenecen.
7. Confrontación selectiva de la información sobre la matrícula formal escolarizada de los niveles medio superior y licenciatura que tiene el departamento de control escolar, contra los datos consignados en los formatos y con los datos proporcionados por el Departamento de Estadística Institucional.

Nuestra revisión fue realizada de acuerdo con las Normas Internacionales de Auditoría y las Normas para Atestiguar, las cuales requieren que la auditoría sea planeada y realizada de tal manera que permita obtener una seguridad razonable de que la información sobre la matrícula formal escolarizada que se adjunta no contiene errores importantes, y de que está preparada conforme a las indicaciones y formatos determinados por la S.E.P.

De acuerdo con lo anterior, la información que se acompaña a éste informe mediante los formatos anexos, emitida por la Dirección de Planeación Institucional , dependiente de la Subsecretaría General Académica de la Universidad Juárez del Estado de Durango, presenta razonablemente las cifras de la matrícula formal escolarizada de la UNIVERSIDAD JUÁREZ DEL ESTADO DE DURANGO, por nivel y por programa educativo correspondiente al ciclo escolar "A" 2018, la cual se integra por un total de 18,473 alumnos.

ATENTAMENTE

GOSSLER, S. C.



C.P.C. JAVIER CONTRERAS GALVEZ
Contador Público Certificado

INFORME DE MATRÍCULA

NOMBRE DE LA INSTITUCIÓN: UNIVERSIDAD JUÁREZ DEL ESTADO DE DURANGO

SEMESTRE "A" 2018

FECHA DE CAPTURA: 15 de ABRIL de 2018

FECHA DE CORTE: 30 de MARZO de 2018

Informe Reportado del Semestre:

1º	2º
15-jul-18	15-dic-18

Informe Trimestral Reportado

1º	2º	3º	4º
15-abr-18	15-jul-18	15-oct-18	15-ene-19

MODALIDAD: ESCOLARIZADA

NOMBRE DEL CAMPUS: DURANGO

NIVEL: MEDIA SUPERIOR	ESCUELA / FACULTAD / CENTRO / DES	MUNICIPIO	ASPIRANTES			NUEVO INGRESO			REINGRESO			MATRÍCULA TOTAL		
			H	M	Total	H	M	Total	H	M	Total	H	M	Total
			Bachillerato	Escuela Preparatoria Diurna	Durango	0	0	0	0	0	0	425	581	1006
Bachillerato	Escuela Preparatoria Nocturna	Durango	0	0	0	0	0	0	114	110	224	114	110	224
Bachillerato	Colegio de Ciencias y Humanidades	Durango	0	0	0	0	0	0	686	1185	1871	686	1185	1871
Bachillerato	Escuela Comercial Práctica	Durango	0	0	0	0	0	0	113	199	312	113	199	312
SUBTOTAL (Media Superior)			0	0	0	0	0	0	1338	2075	3413	1338	2075	3413

MODALIDAD: ESCOLARIZADA

NOMBRE DEL CAMPUS: DURANGO			MATRÍCULA											
NIVEL- LICENCIATURA	ESCUELA / FACULTAD / CENTRO / DES	MUNICIPIO	ASPIRANTES			NUEVO INGRESO			REINGRESO			MATRÍCULA TOTAL		
			H	M	Total	H	M	Total	H	M	Total	H	M	Total
Cirujano Dentista	Escuela de Odontología	Durango	58	120	178	20	47	67	160	293	453	180	340	520
Lic. En Educación Musical	Escuela Superior de Música	Durango	0	0	0	0	0	0	24	11	35	24	11	35
Lic. en Musica con Orientacion: Educ. Musical y Expresión Artística			12	6	18	12	6	18	64	40	104	76	46	122
			3	7	10	3	7	10	11	8	19	14	15	29
Médico Veterinario Zoot.	Fac. de Med. Veterinaria y Zoot.	Durango	129	108	237	60	42	102	247	181	428	307	223	530
Médico Cirujano Dgo.	Facultad de Medicina y Nutrición	Durango	138	236	374	57	73	130	511	600	1111	568	673	1241
Licenciado en Nutrición			44	101	145	16	40	56	111	291	402	127	331	458
Licenciado en Derecho	Fac. de Derecho	Durango	0	0	0	0	0	0	430	454	884	430	454	884
Licenciado en Ciencias Políticas			0	0	0	0	0	0	45	33	78	45	33	78
Tronco Común FADER			120	178	298	69	91	160	305	266	571	374	357	731
Químico Biotecnólogo	Fac. de Ciencias Químicas Dgo.	Durango	7	8	15	7	8	15	69	90	159	76	98	174
Químico Farmacéutico Biólogo			22	39	61	8	19	27	105	148	253	113	167	280
Ing. En Cienc. de los Materiales			6	3	9	6	3	9	84	33	117	90	36	126
Lic. En Enfermería	Fac. de Enfermería y Obstetricia	Durango	32	128	160	13	65	78	90	377	467	103	442	545
Lic. En Trabajo Social	Facultad de Trabajo Social	Durango	15	87	102	7	42	49	21	340	361	28	382	410
Lic. En Artes Visuales	Esc. de Pintura Esc. y Artesanías	Durango	0	0	0	0	0	0	54	74	128	54	74	128
Lic. En Artes Visuales y Plásticas		Durango	0	0	0	0	0	0	22	26	48	22	26	48
Lic. En Educ. Física y Deportes	Facultad de Ciencias de la Cultura Física y Deportes	Durango	56	38	94	39	18	57	250	126	376	289	144	433
Lic. En Psicología Dgo.	Facultad de Psicología	Durango	65	148	213	25	60	85	180	453	633	205	513	718
Lic. En Terapia de la Com. Hum			5	92	97	1	35	36	22	235	257	23	270	293
Contador Público	Fac. de Contaduría y Admón.	Durango	86	137	223	37	69	106	268	428	696	305	497	802
Licenciado en Administración			35	98	133	24	39	63	151	214	365	175	253	428
Licenciado en Economía			0	0	0	0	0	0	8	11	19	8	11	19
Lic. en Economía y Negocios Internac			41	57	98	12	18	30	93	77	170	105	95	200
Ingeniero en Ciencias Forestal	Fac. de Ciencias Forestales	Durango	9	1	10	9	1	10	95	71	166	104	72	176
Ing. En Manejo Ambiental			4	3	7	4	3	7	79	77	156	83	80	163
Ing. En Manejo Ambiental Rec.Nat			0	0	0	0	0	0	1	0	1	1	0	1
Lic. en Docenc. de la Lengua Inglesa	Cent. Univ. de Auto-Aprend. en Leng.	Durango	3	17	20	3	17	20	71	131	202	74	148	222
Lic. en Matemáticas Aplicadas	Escuela de Matemáticas	Durango	3	2	5	2	2	4	54	25	79	56	27	83
SUBTOTAL (Licenciatura)			893	1614	2507	434	705	1139	3625	5113	8738	4059	5818	9877

MODALIDAD: ESCOLARIZADA

NOMBRE DEL CAMPUS: DURANGO			MATRÍCULA											
NIVEL: ESPECIALIDAD	ESCUELA / FACULTAD / CENTRO / DES	MUNICIPIO	ASPIRANTES			NUEVO INGRESO			REINGRESO			MATRÍCULA TOTAL		
			H	M	Total	H	M	Total	H	M	Total	H	M	Total
Esp. En Periodoncia e Implantología	Facultad de Odontología	Durango	0	0	0	0	0	0	1	1	2	1	1	2
Esp. en Derecho Const. Admvo.	Facultad de Derecho	Durango	0	0	0	0	0	0	7	3	10	7	3	10
Especialidad en Derecho Civil			0	0	0	0	0	0	0	0	0	0	0	0
Especialidad en Derecho Penal			0	0	0	0	0	0	8	6	14	8	6	14
Esp. en Medicina Interna	Facultad de Medicina	Durango	10	2	12	10	2	12	9	2	11	19	4	23
Esp. en Medicina Familiar			7	12	19	7	12	19	22	19	41	29	31	60
Especialidad en Bioestadística			0	0	0	0	0	0	0	0	0	0	0	0
Especialidad en Ortopedia			8	1	9	8	1	9	12	1	13	20	2	22
Especialidad en Epidemiología			0	0	0	0	0	0	0	0	0	0	0	0
Especialidad en Anestesiología			9	3	12	9	3	12	7	8	15	16	11	27
Especialidad en Cirugía General			7	2	9	7	2	9	9	2	11	16	4	20
Esp. en Ginecología y Obstetricia			4	5	9	4	5	9	8	7	15	12	12	24
Esp. en Anatomía Patológica			1	2	3	1	2	3	2	7	9	3	9	12
Esp. Urgencias Médico-Quirúrgicas			9	4	13	9	4	13	12	10	22	21	14	35
Especialidad en Pediatría Médica			3	6	9	3	6	9	6	5	11	9	11	20
Especialidad en Psiquiatría			0	3	3	0	3	3	4	4	8	4	7	11
Especialidad en Radiología e Imagen			1	1	2	1	1	2	1	1	2	2	2	4
Esp. Ent. en Med. Int, Terapia Intensiva			Fac. de Enfermería y Obstetricia	Durango	1	17	18	1	17	18	7	20	27	8
Esp. en Admón. de Hospitales	Fac. Contaduría y Admón.	Durango	15	22	37	15	22	37	11	19	30	26	41	67
Esp. De Asesor Pedagógico	Facultad de Psicología	Durango	0	0	0	0	0	0	1	2	3	1	2	3
SUBTOTAL (Especialidad)			75	80	155	75	80	155	127	117	244	202	197	399

MODALIDAD: ESCOLARIZADA

NOMBRE DEL CAMPUS: DURANGO

NIVEL: MAESTRÍA	ESCUELA / FACULTAD / CENTRO / DES	MUNICIPIO	ASPIRANTES			NUEVO INGRESO			REINGRESO			MATRÍCULA TOTAL		
			H	M	Total	H	M	Total	H	M	Total	H	M	Total
			Curso Prop. Posgrado de Derecho	Facultad de Derecho	Durango	17	6	23	18	6	24	0	2	2
Maestría en Derecho	0	0	0			0	0	0	17	12	29	17	12	29
Maestría en Derechos Humanos	3	7	10			3	7	10	9	9	18	12	16	28
Maestría en Ciencias Médicas Dgo.	Facultad de Medicina y Nutrición	Durango	2	1	3	2	1	3	12	8	20	14	9	23
Maestría en Ciencias de la Salud			2	6	8	2	6	8	6	11	17	8	17	25
Maestría en Epidemiología Clínica			0	0	0	0	0	0	0	0	0	0	0	0
Maest. en Ciencias Biomédicas			0	0	0	0	0	0	0	0	0	0	0	0
Maest. en Biología Molecular y Celular	Facultad de Ciencias Químicas	Durango	0	0	0	0	0	0	3	8	11	3	8	11
Maest. en Cienc. en Nanotología y NM			0	0	0	0	0	0	3	0	3	3	0	3
M. en Ciencias en Prod. de Rumiantes	Fac. de Med. Veterinaria y Zootecnia	Durango	0	0	0	0	0	0	0	0	0	0	0	0
Maestría en Terapia Familiar	Facultad de Trabajo Social	Durango	0	0	0	0	0	0	2	10	12	2	10	12
Maestría en Gerontología Social			1	2	3	1	2	3	0	1	1	1	3	4
Maestría en Ciencias Estomatológicas	Facultad de Odontología	Durango	1	6	7	1	6	7	0	0	0	1	6	7
Maestría en Ciencias Odontológicas			0	0	0	0	0	0	2	1	3	2	1	3
Maestría en Cultura Física	Facultad de Ciencias de la Cultura Física y Deporte	Durango	0	0	0	0	0	0	15	11	26	15	11	26
Maestría en Ciencias y Humanidades	Instituto de Ciencias Sociales	Durango	0	0	0	0	0	0	13	4	17	13	4	17
Maestría en Psicología	Facultad de Psicología y Terapia de la Comunicación Humana	Durango	0	0	0	0	0	0	2	5	7	2	5	7
Maestría en Admón. de Negocios	Facultad de Contaduría y Admón.	Durango	0	0	0	0	0	0	15	13	28	15	13	28
Maestría en Mercadotecnia			0	0	0	0	0	0	5	0	5	5	0	5
Maestría en Administración Pública			0	0	0	0	0	0	10	7	17	10	7	17
Maestría en Gestión de Negocios			7	4	11	7	4	11	13	20	33	20	24	44
Maestría en Gestión Pública			5	3	8	5	3	8	11	9	20	16	12	28
Maestría en Estrategias Contables			0	0	0	0	0	0	13	22	35	13	22	35
Maestría en Auditoría Subnacional			0	0	0	0	0	0	1	2	3	1	2	3
Maestría en Estadística Aplicada			Factultad de Ciencias Exactas	Durango	7	5	12	7	5	12	7	1	8	14
M. Cienc. en Conserv. y Manejo de Rec. Nat. y Medio Ambiente	Facultad de Ciencias Forestales	Durango	0	0	0	0	0	0	0	0	0	0	0	0
Maestría en Geomática Aplicada			0	0	0	0	0	0	2	0	2	2	0	2
M. C. Geomatica Aplicada a Recursos Forestales y			0	0	0	0	0	0	9	1	10	9	1	10
Maest. Interinst. Cienc. Agrop. Forestales			0	0	0	0	0	0	22	17	39	22	17	39
SUBTOTAL (Maestría)			45	40	85	46	40	86	192	174	366	238	214	452

NOMBRE DEL CAMPUS: DURANGO			MATRÍCULA											
NIVEL: DOCTORADO	ESCUELA / FACULTAD / CENTRO / DES	MUNICIPIO	ASPIRANTES			NUEVO INGRESO			REINGRESO			MATRÍCULA TOTAL		
			H	M	Total	H	M	Total	H	M	Total	H	M	Total
Doc. en Ciencias Médicas Dgo.	Facultad de Medicina y Nutrición	Durango	0	0	0	0	1	1	3	2	5	3	3	6
Doctorado en Derecho	Fac. de Derecho y Ciencias Políticas	Durango	0	0	0	0	0	0	3	0	3	3	0	3
Doctorado Interinstitucional en Derecho			0	0	0	0	0	0	5	3	8	5	3	8
Doc. En Gestion de las Organizaciones	Facultad de Economina Contaduria y Administracion	Durango	1	1	2	0	0	0	1	1	2	1	1	2
Doct. en Cienc. Agropec. Forestales	Facultad de Ciencias Forestales	Durango	0	0	0	0	0	0	13	15	28	13	15	28
SUBTOTAL (Doctorado)			1	1	2	0	1	1	25	21	46	25	22	47

Media superior, Licenciatura, Especialidad, Maestría y Doctorado	MUNICIPIO (CAMPUS)	ASPIRANTES			NUEVO INGRESO			REINGRESO			MATRÍCULA TOTAL		
		H	M	Total	H	M	Total	H	M	Total	H	M	Total
SUBTOTAL MATRICULA (Escolarizada)		1014	1735	2749	555	826	1381	5307	7500	12807	5862	8326	14188

MODALIDAD: ESCOLARIZADA														
NOMBRE DEL CAMPUS: Gómez Palacio, Durango			MATRÍCULA											
NIVEL: LICENCIATURA	ESCUELA / FACULTAD / CENTRO / DES	MUNICIPIO	ASPIRANTES			NUEVO INGRESO			REINGRESO			MATRÍCULA TOTAL		
			H	M	Total	H	M	Total	H	M	Total	H	M	Total
Ing. Agrónomo Zootecnista	Fac. de Agricultura y Zootecnia	Gómez Palacio	0	0	0	0	0	0	105	45	150	105	45	150
Ing. Agrónomo Fitotecnista			0	0	0	0	0	0	50	17	67	50	17	67
Tronco Común FAZ			33	4	0	33	4	22	47	24	71	80	28	108
Médico Cirujano	Facultad de Ciencias de la Salud	Gómez Palacio	28	36	0	14	31	61	247	301	548	261	332	593
Lic. En Psicología			7	29	0	7	29	40	75	168	243	82	197	279
Licenciado en Nutrición			11	23	0	6	10	31	75	160	235	81	170	251
Químico Farmacéutico Biólogo	Fac. de Ciencias Químicas	Gómez Palacio	30	54	0	13	41	54	175	321	496	188	362	550
Ingeniero Químico en Alimentos			8	5	0	5	8	19	68	100	168	73	108	181
Ingeniero Civil	Fac. de Ingeniería Civil	Gómez Palacio	55	18	0	34	16	39	255	49	304	289	65	354
Arquitecto			36	26	0	30	23	25	157	115	272	187	138	325
Ing. en Sist. Comput. y Admivos.			20	7	0	3	0	9	72	22	94	75	22	97
Biólogo	Facultad de Ciencias Biologicas	Gómez Palacio	0	0	0	0	0	0	35	38	73	35	38	73
Licenciado en Ecología			0	0	0	0	0	0	16	18	34	16	18	34
Tronco Común Biología			9	9	0	9	9	25	20	37	57	29	46	75
SUBTOTAL (Licenciatura)			237	211	0	154	171	325	1397	1415	2812	1551	1586	3137

NOMBRE DEL CAMPUS: Gómez Palacio, Durango				MATRÍCULA										
NIVEL: MAESTRÍA	ESCUELA / FACULTAD / CENTRO / DES	MUNICIPIO	ASPIRANTES			NUEVO INGRESO			REINGRESO			MATRÍCULA TOTAL		
			H	M	Total	H	M	Total	H	M	Total	H	M	Total
Maest. en Agríc. Orgánica Sustent	Fac. de Agricultura y Zootecnia	Gómez Palacio	1	0	1	1	0	1	2	5	7	3	5	8
Maest. En Terapia Fam. y de Pareja	Facultad de Ciencias de la Salud	Gómez Palacio	0	0	0	0	0	0	1	12	13	1	12	13
Maestría en Salud Pública			0	0	0	0	0	0	7	13	20	7	13	20
Maestría en Salud Ocupacional y Ambiental			0	0	0	0	0	0	4	2	6	4	2	6
Maest en Desarrollo y Proces. Alimentos	Facultad de Ciencias Químicas	Gómez Palacio	0	0	0	0	0	0	0	1	1	0	1	1
Mestria en Ciencias Químicas			0	0	0	0	0	0	4	8	12	4	8	12
Maestría en Bioquímica Clínica			0	0	0	0	0	0	0	0	0	0	0	0
M.. En Cienc. en Biodiversidad y Ecología	Facultad de Ciencias Biologicas	Gómez Palacio	0	0	0	0	0	0	4	4	8	4	4	8
Maestría en Gestión Ambiental			9	13	22	13	9	22	17	15	32	30	24	54
M. en plan. Evaluación y Expresión del diseño	Facultad de Ingeniería Civil		0	0	0	0	0	0	0	0	0	0	0	0
M. en Ingeniería con Especialidad en Planeacion y Construccion			0	0	0	0	0	0	0	1	1	0	1	1
SUBTOTAL (Maestría)			10	13	23	14	9	23	39	61	100	53	70	123

NOMBRE DEL CAMPUS: Gómez Palacio, Durango				MATRÍCULA										
NIVEL: DOCTORADO	ESCUELA / FACULTAD / CENTRO / DES	MUNICIPIO	ASPIRANTES			NUEVO INGRESO			REINGRESO			MATRÍCULA TOTAL		
			H	M	Total	H	M	Total	H	M	Total	H	M	Total
Doc. Manejo Sust. Rec. Nat. en Zonas Aridas y Semi-Aridas	Facultad de Agricultura y Zootecnia	Gómez Palacio	0	0	0	0	0	0	0	0	0	0	0	0
Doc. Interinst. En cienc.en sustentabilidad de los Rec. Agrop.		Gómez Palacio	2	2	4	2	2	4	5	7	12	7	9	16
Doctorado en Ciencias Biomédicas G.P	Facultad de Ciencias de la Salud	Gómez Palacio	0	0	0	0	0	0	15	20	35	15	20	35
Doc Ciencias Biodiversidad y Ecología	Facultad de Ciencias Biologicas	Gómez Palacio	0	0	0	0	0	0	2	1	3	2	1	3
Doc. En Ing. Civil con Esp. En Sistema de Planeación y	Facultad de Ingeniería Civil	Gómez Palacio	0	0	0	0	0	0	0	0	0	0	0	0
Doc. Interinstit. de Ingeniería Civil CUMEX			0	0	0	0	0	0	0	0	0	0	0	0
SUBTOTAL (Doctorado)			2	2	4	2	2	4	22	28	50	24	30	54

Licenciatura, Maestría y Doctorado	MUNICIPIO (CAMPUS)	ASPIRANTES			NUEVO INGRESO			REINGRESO			MATRÍCULA TOTAL		
		H	M	Total	H	M	Total	H	M	Total	H	M	Total
SUBTOTAL MATRÍCULA (Escolarizada)	Gómez Palacio	249	226	27	170	182	352	1458	1504	2962	1628	1686	3314

Media Superior, Licenciatura, Especialidad, Maestría y Doctorado	MUNICIPIO (CAMPUS)	ASPIRANTES			NUEVO INGRESO			REINGRESO			MATRÍCULA TOTAL		
		H	M	Total	H	M	Total	H	M	Total	H	M	Total
TOTAL MATRÍCULA ESCOLARIZADA	DURANGO Y GMZ. PALACIO	1263	1961	2776	725	1008	1733	6765	9004	15769	7490	10012	17502

MODALIDAD: NO ESCOLARIZADA														
NOMBRE DEL CAMPUS: DURANGO										MATRÍCULA				
NIVEL: MEDIA SUPERIOR	ESCUELA / FACULTAD / CENTRO / DES	MUNICIPIO	ASPIRANTES			NUEVO INGRESO			REINGRESO			MATRÍCULA TOTAL		
			H	M	Total	H	M	Total	H	M	Total	H	M	Total
Bachillerato	Colegio de Ciencias y Humanidades	Durango	6	2	8	15	18	0	26	32	58	41	50	91
Bachillerato	Escuela Preparatoria Nocturna	Durango	43	56	99	23	33	60	153	152	305	176	185	361
SUB-TOTAL (Media Superior)			49	58	107	38	51	60	179	184	363	217	235	452

NIVEL: LICENCIATURA			H	M	Total	H	M	Total	H	M	Total	H	M	Total
Lic. en Enfermería no Esc.	Facultad de Enfermería y Obstetricia	Durango	0	0	0	0	0	0	15	42	57	15	42	57
Lic. en Psicología (Virtual)	Escuela de Psicología	Durango	0	0	0	0	0	0	27	121	148	27	121	148
Contador Público (Virtual)	Fac. de Contaduría y Administración	Durango	8	9	17	8	9	17	46	88	134	54	97	151
Lic. en Administración (Virtual)			7	13	20	7	13	20	35	63	98	42	76	118
SUB-TOTAL (Licenciatura)			15	22	37	15	22	37	123	314	437	138	336	474

SUB-TOTAL (Campus Durango - no escolarizado)	64	80	144	53	73	97	302	498	800	355	571	926
---	-----------	-----------	------------	-----------	-----------	-----------	------------	------------	------------	------------	------------	------------

NOMBRE DEL CAMPUS: GÓMEZ PALACIO, DURANGO.										MATRÍCULA				
NIVEL: LICENCIATURA	ESCUELA / FACULTAD / CENTRO / DES	MUNICIPIO	ASPIRANTES			NUEVO INGRESO			REINGRESO			MATRÍCULA TOTAL		
			H	M	Total	H	M	Total	H	M	Total	H	M	Total
Ing. Agrónomo Fruticultor (virtual)	Fac. de Agricultura y Zootecnia	Gómez Palacio	0	0	0	0	0	0	8	9	17	8	9	17
Ing. en Sist. Computacionales y Administrativos (Virtual)	Fac. de Ingeniería Civil	Gómez Palacio	0	0	0	0	0	0	13	15	28	13	15	28
SUB-TOTAL (Licenciatura)			0	0	0	0	0	0	21	24	45	21	24	45

SUB-TOTAL (Campus Gómez Palacio - no escolarizado)	0	0	0	0	0	0	21	24	45	21	24	45
---	----------	----------	----------	----------	----------	----------	-----------	-----------	-----------	-----------	-----------	-----------

MODALIDAD: ESCOLARIZADA					
NOMBRE DEL CAMPUS: DURANGO					
NIVEL: ESPECIALIDAD	ESCUELA / FACULTAD / CENTRO / DES	MUNICIPIO	MATRICULA "B" '17 Y "A" '18		
			SEMESTRE A 2018	SEMESTRE B 2017	DIFERENCIA A - B
Esp. En Periodoncia e Implantología	Facultad de Odontología	Durango	2	3	-1
Esp. en Derecho Const. Admvo.	Facultad de Derecho	Durango	10	23	-13
Especialidad en Derecho Civil			0	0	0
Especialidad en Derecho Penal			14	20	-6
Especialidad en Derecho Social			0	0	0
Esp. en Medicina Interna	Facultad de Medicina	Durango	23	16	7
Esp. en Medicina Familiar			60	63	-3
Especialidad en Bioestadística			0	1	-1
Especialidad en Ortopedia			22	12	10
Especialidad en Epidemiología			0	0	0
Especialidad en Anestesiología			27	28	-1
Especialidad en Cirugía General			20	20	0
Esp. en Ginecología y Obstetricia			24	26	-2
Esp. en Anatomía Patológica			12	13	-1
Esp. Urgencias Médico-Quirúrgicas			35	35	0
Especialidad en Pediatría Médica			20	23	-3
Especialidad en Psiquiatría			11	8	3
Especialidad en Radiología e Imagen			4	4	0
Esp. Enf. en Med. Int. Terapia Intensiva			Fac. de Enfermería y Obstetricia	Durango	45
Esp. en Admón. de Hospitales	Fac. Contaduría y Admón.	Durango	67	65	2
Esp. De Asesor Pedagógico	Facultad de Psicología	Durango	3	0	3
SUBTOTAL (Especialidad)			399	380	19

MODALIDAD: ESCOLARIZADA					
NOMBRE DEL CAMPUS: DURANGO					
NIVEL: MAESTRÍA	ESCUELA / FACULTAD / CENTRO / DES	MUNICIPIO	MATRICULA "B" '17 Y "A" '18		
			SEMESTRE A 2018	SEMESTRE B 2017	DIFERENCIA A - B
Curso Prop. Posgrado de Derecho	Facultad de Derecho	Durango	26	19	7
Maestría en Derecho			29	37	-8
Maestría en Derechos Humanos			28	17	11
Maestría en Ciencias Médicas Dgo.	Facultad de Medicina y Nutrición	Durango	23	7	16
Maestría en Ciencias de la Salud			25	23	2
Maestría en Epidemiología Clínica			0	0	0
Maest. en Ciencias Biomédicas			0	0	0
Maest. en Biología Molecular y Celular	Facultad de Ciencias Químicas	Durango	11	18	-7
Maest. En Cienc. en Nanotología y QM			3	6	-3
M. en Ciencias en Prod. de Rumiantes	Fac. de Med. Veterinaria y Zootecnia	Durango	0	1	-1
Maestría en Terapia Familiar	Facultad de Trabajo Social	Durango	12	26	-14
Maestría en Gerontología Social			4	11	-7
Maestría en Ciencias Estomatológicas	Facultad de Odontología	Durango	7	7	0
Maestría en Ciencias Odontológicas			3	3	0
Maestría en Cultura Física	Facultad de Ciencias de la Cultura Física y Deporte	Durango	26	21	5
Maestría en Ciencias y Humanidades	Instituto de Ciencias Sociales	Durango	17	33	-16
Maestría en Psicología	ltad de Psicología y Terapia de la Comunicación Hur	Durango	7	7	0
Maestría en Admón. de Negocios	Facultad de Contaduría y Admón.	Durango	28	72	-44
Maestría en Gestión de Negocios			5	16	-11
Maestría en Gestión Pública			17	55	-38
Maestría en Mercadotecnia			44	43	1
Maestría en Administración Pública			28	37	-9
Maestría en Estrategias Contables			35	76	-41
Maestría en Auditoría Gubernamental			3	12	-9
Maestría en Estadística Aplicada			Facultad de Ciencias Exactas	Durango	20
M. Cienc. en Conserv. y Manejo de Rec. Nat. y	Facultad de Ciencias Forestales	Durango	0	0	0
Maestría en Geomática Aplicada			2	4	-2
M. C en Geomatica Aplicada a Recursos			10	5	5
Maest. Interinst. Cienc. Aqrop. Forestales			39	44	-5
SUBTOTAL (Maestría)			452	612	-160

MODALIDAD: ESCOLARIZADA						
NOMBRE DEL CAMPUS: DURANGO						
NIVEL:	DOCTORADO	ESCUELA / FACULTAD / CENTRO / DES	MUNICIPIO	MATRICULA "B" '17 Y "A" '18		
				SEMESTRE A 2018	SEMESTRE B 2017	DIFERENCIA A - B
Doc. en Ciencias Médicas Dgo.		Facultad de Medicina y Nutrición	Durango	6	23	-17
Doctorado en Derecho		Fac. de Derecho Y Ciencias Politicas	Durango	3	9	-6
Doctorado Interinstitucional en Derecho				8	7	1
Doc. En Gestion de las Organizaciones		Facultad de Economía, Contaduría y	Durango	2	8	-6
Doct. en Cienc. Agropec. Forestales		Facultad de Ciencias Forestales	Durango	28	36	-8
SUBTOTAL (Doctorado)				47	83	-36

Media superior, Licenciatura, Especialidad, Maestría y Doctorado	MUNICIPIO (CAMPUS)	MATRICULA "B" '17 Y "A" '18			
		SEMESTRE A 2018	SEMESTRE B 2017	DIFERENCIA A - B	
SUBTOTAL MATRICULA (Escolarizada)		Durango	14188	15081	-893

MODALIDAD: ESCOLARIZADA					
NOMBRE DEL CAMPUS: Gómez Palacio, Durango					
NIVEL- LICENCIATURA	ESCUELA / FACULTAD / CENTRO / DES	MUNICIPIO	MATRICULA "B" '17 Y "A" '18		
			SEMESTRE A 2018	SEMESTRE B 2017	DIFERENCIA A - B
Ing. Agrónomo Zootecnista	Fac. de Agricultura y Zootecnia	Gómez Palacio	150	157	-7
Ing. Agrónomo Fitotecnista			67	78	-11
Tronco Común FAZ			108	103	5
Médico Cirujano	Facultad de Medicina	Gómez Palacio	593	604	-11
Lic. En Psicología			279	264	15
Licenciado en Nutrición			251	277	-26
Químico Farmacéutico Biólogo	Fac. de Ciencias Químicas	Gómez Palacio	550	542	8
Ingeniero Químico en Alimentos			181	192	-11
Ingeniero Civil	Fac. de Ingeniería Civil	Gómez Palacio	354	360	-6
Arquitecto			325	350	-25
Ing. en Sist. Comput. y Admivos.			97	124	-27
Biólogo	Esc. Superior de Biología	Gómez Palacio	73	67	6
Licenciado en Ecología			34	35	-1
Tronco Común Biología			75	91	-16
SUBTOTAL (Licenciatura)			3137	3244	-107

NOMBRE DEL CAMPUS: Gómez Palacio, Durango						
NIVEL:	MAESTRÍA	ESCUELA / FACULTAD / CENTRO / DES	MUNICIPIO	MATRICULA "B" '17 Y "A" '18		
				SEMESTRE A 2018	SEMESTRE B 2017	DIFERENCIA A - B
Maest. en Agríc. Orgánica Sustent		Fac. de Agricultura y Zootecnia	Gómez Palacio	8	22	-14
Maest. En Terapia Fam. y de Pareja		Facultad de Medicina	Gómez Palacio	13	13	0
Maestría en Salud Pública				20	0	20
Maestría en Salud Ocupacional y Ambiental				6	10	-4
Maest en Desarrollo y Proces. Alimentos		Facultad de Ciencias Químicas	Gómez Palacio	1	0	1
Mestría en Ciencias Químicas				12	14	-2
Maestría en Bioquímica Clínica				0	0	0
M. En Cienc. en Biodiversidad y Ecología		Facultad de Ciencias Biologicas	Gómez Palacio	8	15	-7
Maestría en Gestión Ambiental				54	39	15
Maest. en Cienc. y Planeación de Obra		Facultad de Ingeniería Civil	Gómez Palacio	0	0	0
M. en plan. Evaluación y Expresión del diseño				0	0	0
M. en Ingeniería con Especialidad en Planeacion y Construccion				1	6	-5
SUBTOTAL (Maestría)				123	119	4

NOMBRE DEL CAMPUS: Gómez Palacio, Durango					
NIVEL: DOCTORADO	ESCUELA / FACULTAD / CENTRO / DES	MUNICIPIO	MATRICULA "B" '17 Y "A" '18		
			SEMESTRE A 2018	SEMESTRE B 2017	DIFERENCIA A - B
Doc. Manejo Sust. Rec. Nat. en Zonas Aridas y Semi-Aridas	Facultad de Agricultura y Zootecnia	Gómez Palacio	0	0	0
Doc. Interinst. En cienc.en sustentabilidad de los Rec. Agrop.		Gómez Palacio	16	21	-5
Doctorado en Ciencias Biomédicas	Facultad de Medicina	Gómez Palacio	35	45	-10
Doc. Interinst. de Ingeniería Civil CUMEX	Facultad de Ingeniería Civil	Gómez Palacio	3	4	-1
Doc. En Ing.Civil con Esp. En Sist.de Plan. Y Const. De Obra			0	0	0
SUBTOTAL (Doctorado)			54	70	-16

Licenciatura, Maestría y Doctorado	MUNICIPIO (CAMPUS)	MATRICULA "B" '17 Y "A" '18			
		SEMESTRE A 2018	SEMESTRE B 2017	DIFERENCIA A - B	
SUBTOTAL MATRICULA (Escolarizada)		Gómez Palacio	3314	3433	-119

Media Superior, Licenciatura, Especialidad, Maestría y Doctorado	MUNICIPIO (CAMPUS)	MATRICULA "B" '17 Y "A" '18			
		SEMESTRE A 2018	SEMESTRE B 2017	DIFERENCIA A - B	
TOTAL MATRÍCULA ESCOLARIZADA		DURANGO Y GMZ. PALACIO	17502	18514	-1012

MODALIDAD: NO ESCOLARIZADA					
NOMBRE DEL CAMPUS: DURANGO					
NIVEL: MEDIA SUPERIOR	ESCUELA / FACULTAD / CENTRO / DES	MUNICIPIO	MATRICULA "B" '17 Y "A" '18		
			SEMESTRE A 2018	SEMESTRE B 2017	DIFERENCIA A - B
Bachillerato	Colegio de Ciencias y Humanidades	Durango	91	116	-25
Bachillerato	Escuela Preparatoria Nocturna	Durango	361	475	-114
SUB-TOTAL (Media Superior)			452	591	-139

MODALIDAD: NO ESCOLARIZADA					
NOMBRE DEL CAMPUS: DURANGO					
NIVEL: LICENCIATURA	ESCUELA / FACULTAD / CENTRO / DES	MUNICIPIO	MATRICULA "B" '17 Y "A" '18		
			SEMESTRE A 2018	SEMESTRE B 2017	DIFERENCIA A - B
Lic. en Enfermería no Esc.	Facultad de Enfermería y Obstetricia	Durango	57	79	-22
Lic. en Trabajo Social no Esc.	Facultad de Trabajo Social	Durango	0	0	0
Lic. en Psicología (Virtual)	Escuela de Psicología	Durango	148	175	-27
Contador Público (Virtual)	Fac. de Contaduría y Administración	Durango	151	164	-13
Lic. en Administración (Virtual)			118	120	-2
SUB-TOTAL (Licenciatura)			474	538	-64

SUB-TOTAL (Campus Durango - no escolarizado)			926	1129	-203
---	--	--	------------	-------------	-------------

NOMBRE DEL CAMPUS: GÓMEZ PALACIO, DURANGO.					
NIVEL: LICENCIATURA	ESCUELA / FACULTAD / CENTRO / DES	MUNICIPIO	MATRICULA "B" '17 Y "A" '18		
			SEMESTRE A 2018	SEMESTRE B 2017	DIFERENCIA A - B
Ing. Agrónomo Fruticultor (virtual)	Fac. de Agricultura y Zootecnia	Gómez Palacio	17	20	-3
Ing. en Sist. Comput. y Admivos.(Virtual)	Fac. de Ingeniería Civil	Gómez Palacio	28	51	-23
SUB-TOTAL (Licenciatura)			45	71	-26

SUB-TOTAL (Campus Gómez Palacio - no escolarizado)			45	71	-26
--	--	--	----	----	-----

Media Superior, Licenciatura, Especialidad, Maestría y Doctorado	MUNICIPIO (CAMPUS)	MATRICULA "A" '17 Y "B" '16		
		SEMESTRE A 2017	SEMESTRE B 2016	DIFERENCIA A - B
TOTAL MATRÍCULA NO ESCOLARIZADA	DURANGO Y GMZ. PALACIO	971	1200	-229

Media Superior, Licenciatura, Especialidad, Maestría y Doctorado	MUNICIPIO (CAMPUS)	MATRICULA "B" '17 Y "A" '18		
		SEMESTRE A 2018	SEMESTRE B 2017	DIFERENCIA A - B
TOTAL MATRÍCULA ESCOLARIZADA	DURANGO Y GMZ. PALACIO	17502	18514	-1012
TOTAL MATRÍCULA NO ESCOLARIZADA	DURANGO Y GMZ. PALACIO	971	1200	-229

TOTAL MATRÍCULA INSTITUCIONAL CICLO "A" 2018	MATRICULA "B" '17 Y "A" '18		
	SEMESTRE A 2018	SEMESTRE B 2017	DIFERENCIA A - B
	18473	19714	-1241



INFORME DE AUDITORÍA INTERNA A LA MATRÍCULA DE LA UNIVERSIDAD JUÁREZ DEL ESTADO DE DURANGO

I. ANTECEDENTES

El Presupuesto de Egresos de la Federación para el ejercicio fiscal 2018, en su Artículo 39, establece en su fracción III, que las instituciones públicas de educación superior estarán obligadas a la práctica de auditoría externa de su matrícula, debiendo enviar los resultados de ésta, así como un informe semestral específico sobre la ampliación de la misma, tanto a la Cámara de Diputados, a través de la Comisión de Educación Pública y Servicios Educativos, como a la Secretaría de Educación Pública.

Con base en los criterios aplicables en las diversas etapas del proceso de auditoría a la matrícula del sistema formal escolarizado de las Instituciones Públicas de Educación Superior, establecidos por la Asociación Mexicana de Órganos de Control y Vigilancia en Instituciones de Educación Superior (AMOCVIES), indican que deberá realizarse una primera verificación de la información de carácter interno por el Órgano Interno de Control de la propia Institución, por lo que a continuación se presenta el desarrollo de la auditoría interna a la matrícula por el semestre "A" 2018.






II. OBJETIVO

Cotejar y analizar las cifras de la matrícula, de los niveles medio superior, técnico superior universitario, licenciatura y de posgrado, presentadas a la Secretaría de Educación Pública a través de la Dirección de Planeación Institucional, dependiente de la Subsecretaria General Académica de la Universidad Juárez del Estado de Durango.

III. ALCANCE DE LA REVISIÓN INTERNA

Se revisó el formato "Informe de Matrícula", el cual se anexa al presente, proporcionado por la Dirección de Planeación Institucional, dependiente de la Subsecretaria General Académica de la Universidad Juárez del Estado de Durango, de tal forma que la información contenida en dicho formato, correspondiera con los registros y documentación comprobatoria existentes en la Dirección de Servicios Escolares.






IV. PROCEDIMIENTO

La auditoría interna de la matrícula se realizó con base al cotejo de la evidencia que soporta las cifras de la matrícula en el formato “Informe de Matrícula”, con los datos y documentación comprobatoria existentes en la Dirección de Servicios Escolares.

V. RESULTADO

Derivado de la verificación realizada, se desprende que la información emitida por la Dirección de Planeación Institucional, dependiente de la Subsecretaría General Académica de la Universidad Juárez del Estado de Durango es razonablemente confiable en un **95%** de congruencia entre los datos contenidos en los documentos y estadísticas enviadas con una cifra total de matrícula de **18,473** alumnos de ciclo escolar “A” 2018.





CONTRALORÍA GENERAL

VI. OPINIÓN

De acuerdo a las pruebas realizadas a los datos de la matrícula objeto de esta auditoría, se desprende que la información emitida por la Dirección de Planeación Institucional, dependiente de la Subsecretaría General Académica de la Universidad Juárez del Estado de Durango, es razonablemente confiable, en virtud de que existe congruencia entre los datos contenidos en los documentos y las estadísticas enviadas.


ATENTAMENTE

“POR MI RAZA HABLARÁ EL ESPÍRITU”

Victoria de Durango, Dgo., 10 de julio de 2018

C.P.C y LIC. ELEAZAR RAMOS VARELA

CONTRALOR GENERAL DE LA UJED



INFORME DE MATRÍCULA

NOMBRE DE LA INSTITUCIÓN: UNIVERSIDAD JUÁREZ DEL ESTADO DE DURANGO

SEMESTRE "A" 2018

FECHA DE CAPTURA: 15 de ABRIL de 2018

FECHA DE CORTE: 30 de MARZO de 2018

Informe Reportado del Semestre:

1º	2º
15-jul-18	15-dic-18

Informe Trimestral Reportado

1º	2º	3º	4º
15-abr-18	15-jul-18	15-oct-18	15-ene-19

MODALIDAD: ESCOLARIZADA

NOMBRE DEL CAMPUS: DURANGO

NIVEL: MEDIA SUPERIOR	ESCUELA / FACULTAD / CENTRO / DES	MUNICIPIO	MATRÍCULA											
			ASPIRANTES			NUEVO INGRESO			REINGRESO			MATRICULA TOTAL		
			H	M	Total	H	M	Total	H	M	Total	H	M	Total
Bachillerato	Escuela Preparatoria Diurna	Durango	0	0	0	0	0	0	425	581	1006	425	581	1006
Bachillerato	Escuela Preparatoria Nocturna	Durango	0	0	0	0	0	0	114	110	224	114	110	224
Bachillerato	Colegio de Ciencias y Humanidades	Durango	0	0	0	0	0	0	686	1185	1871	686	1185	1871
Bachillerato	Escuela Comercial Práctica	Durango	0	0	0	0	0	0	113	199	312	113	199	312
SUBTOTAL (Media Superior)			0	0	0	0	0	0	1338	2075	3413	1338	2075	3413

MODALIDAD: ESCOLARIZADA

NOMBRE DEL CAMPUS: DURANGO														
NIVEL: LICENCIATURA	ESCUELA / FACULTAD / CENTRO / DES	MUNICIPIO	ASPIRANTES			NUEVO INGRESO			REINGRESO			MATRÍCULA TOTAL		
			H	M	Total	H	M	Total	H	M	Total	H	M	Total
			Cirujano Dentista	Escuela de Odontología	Durango	58	120	178	20	47	67	160	293	453
Lic. En Educación Musical	Escuela Superior de Música	Durango	0	0	0	0	0	0	24	11	35	24	11	35
Lic. en Musica con Orientacion: Educ. Musical y Expresión Artística			12	6	18	12	6	18	64	40	104	76	46	122
Médico Veterinario Zoot.			3	7	10	3	7	10	11	8	19	14	15	29
Médico Cirujano Dgo.	Facultad de Medicina y Nutrición	Durango	129	108	237	60	42	102	247	181	428	307	223	530
Licenciado en Nutrición			44	101	145	16	40	56	111	291	402	127	331	458
Licenciado en Derecho	Fac. de Derecho	Durango	0	0	0	0	0	0	430	454	884	430	454	884
Licenciado en Ciencias Políticas			0	0	0	0	0	0	45	33	78	45	33	78
Tronco Común FADER			120	178	298	69	91	160	305	266	571	374	357	731
Químico Biotecnólogo	Fac. de Ciencias Químicas Dgo.	Durango	7	8	15	7	8	15	69	90	159	76	98	174
Químico Farmacéutico Biólogo			22	39	61	8	19	27	105	148	253	113	167	280
Ing. En Cienc. de los Materiales			6	3	9	6	3	9	84	33	117	90	36	126
Lic. En Enfermería	Fac. de Enfermería y Obstetricia	Durango	32	128	160	13	65	78	90	377	467	103	442	545
Lic. En Trabajo Social	Facultad de Trabajo Social	Durango	15	87	102	7	42	49	21	340	361	28	382	410
Lic. En Artes Visuales	Esc. de Pintura Esc. y Artesanías	Durango	0	0	0	0	0	0	54	74	128	54	74	128
Lic. En Artes Visuales y Plásticas		Durango	0	0	0	0	0	0	22	26	48	22	26	48
Lic. En Educ. Física y Deportes	Facultad de Ciencias de la Cultura Física y Deportes	Durango	56	38	94	39	18	57	250	126	376	289	144	433
Lic. En Psicología Dgo.	Facultad de Psicología	Durango	65	148	213	25	60	85	180	453	633	205	513	718
Lic. En Terapia de la Com. Hum			5	92	97	1	35	36	22	235	257	23	270	293
Contador Público	Fac. de Contaduría y Admón.	Durango	86	137	223	37	69	106	268	428	696	305	497	802
Licenciado en Administración			35	98	133	24	39	63	151	214	365	175	253	428
Licenciado en Economía			0	0	0	0	0	0	8	11	19	8	11	19
Lic. en Economía y Negocios Internac			41	57	98	12	18	30	93	77	170	105	95	200
Ingeniero en Ciencias Forestal	Fac. de Ciencias Forestales	Durango	9	1	10	9	1	10	95	71	166	104	72	176
Ing. En Manejo Ambiental			4	3	7	4	3	7	79	77	156	83	80	163
Ing. En Manejo Ambiental Rec.Nat			0	0	0	0	0	0	1	0	1	1	0	1
Lic. en Docenc. de la Lengua Inglesa	Cent. Univ. de Auto-Aprend. en Leng.	Durango	3	17	20	3	17	20	71	131	202	74	148	222
Lic. en Matemáticas Aplicadas	Escuela de Matemáticas	Durango	3	2	5	2	2	4	54	25	79	56	27	83
SUBTOTAL (Licenciatura)			893	1614	2507	434	705	1139	3625	5113	8738	4059	5818	9877

MODALIDAD: ESCOLARIZADA

MODALIDAD: ESCOLARIZADA														
NOMBRE DEL CAMPUS: DURANGO			MATRÍCULA											
NIVEL: ESPECIALIDAD	ESCUELA / FACULTAD / CENTRO / DES	MUNICIPIO	ASPIRANTES			NUEVO INGRESO			REINGRESO			MATRICULA TOTAL		
			H	M	Total	H	M	Total	H	M	Total	H	M	Total
Esp. En Periodoncia e Implantología	Facultad de Odontología	Durango	0	0	0	0	0	0	1	1	2	1	1	2
Esp. en Derecho Const. Admvo.	Facultad de Derecho	Durango	0	0	0	0	0	0	7	3	10	7	3	10
Especialidad en Derecho Civil			0	0	0	0	0	0	0	0	0	0	0	0
Especialidad en Derecho Penal			0	0	0	0	0	0	8	6	14	8	6	14
Esp. en Medicina Interna	Facultad de Medicina	Durango	10	2	12	10	2	12	9	2	11	19	4	23
Esp. en Medicina Familiar			7	12	19	7	12	19	22	19	41	29	31	60
Especialidad en Bioestadística			0	0	0	0	0	0	0	0	0	0	0	0
Especialidad en Ortopedia			8	1	9	8	1	9	12	1	13	20	2	22
Especialidad en Epidemiología			0	0	0	0	0	0	0	0	0	0	0	0
Especialidad en Anestesiología			9	3	12	9	3	12	7	8	15	16	11	27
Especialidad en Cirugía General			7	2	9	7	2	9	9	2	11	16	4	20
Esp. en Ginecología y Obstetricia			4	5	9	4	5	9	8	7	15	12	12	24
Esp. en Anatomía Patológica			1	2	3	1	2	3	2	7	9	3	9	12
Esp. Urgencias Médico-Quirúrgicas			9	4	13	9	4	13	12	10	22	21	14	35
Especialidad en Pediatría Médica			3	6	9	3	6	9	6	5	11	9	11	20
Especialidad en Psiquiatría			0	3	3	0	3	3	4	4	8	4	7	11
Especialidad en Radiología e Imagen			1	1	2	1	1	2	1	1	2	2	2	4
Esp. Ent. en Med. Int. Terapia Intensiva			Fac. de Enfermería y Obstetricia	Durango	1	17	18	1	17	18	7	20	27	8
Esp. en Admón. de Hospitales	Fac. Contaduría y Admón.	Durango	15	22	37	15	22	37	11	19	30	26	41	67
Esp. De Asesor Pedagógico	Facultad de Psicología	Durango	0	0	0	0	0	0	1	2	3	1	2	3
SUBTOTAL (Especialidad)			75	80	155	75	80	155	127	117	244	202	197	399

MODALIDAD: ESCOLARIZADA

NOMBRE DEL CAMPUS: DURANGO														
NIVEL: MAESTRÍA	ESCUELA / FACULTAD / CENTRO / DES	MUNICIPIO	ASPIRANTES			NUEVO INGRESO			MATRÍCULA REINGRESO			MATRÍCULA TOTAL		
			H	M	Total	H	M	Total	H	M	Total	H	M	Total
Curso Prop. Posgrado de Derecho	Facultad de Derecho	Durango	17	6	23	18	6	24	0	2	2	18	8	26
Maestría en Derecho			0	0	0	0	0	0	17	12	29	17	12	29
Maestría en Derechos Humanos			3	7	10	3	7	10	9	9	18	12	16	28
Maestría en Ciencias Médicas Dgo.	Facultad de Medicina y Nutrición	Durango	2	1	3	2	1	3	12	8	20	14	9	23
Maestría en Ciencias de la Salud			2	6	8	2	6	8	6	11	17	8	17	25
Maestría en Epidemiología Clínica			0	0	0	0	0	0	0	0	0	0	0	0
Maest. en Ciencias Biomédicas			0	0	0	0	0	0	0	0	0	0	0	0
Maest. en Biología Molecular y Celular	Facultad de Ciencias Químicas	Durango	0	0	0	0	0	0	3	8	11	3	8	11
Maest. En Cienc. en Nanotología y NM			0	0	0	0	0	0	3	0	3	3	0	3
M. en Ciencias en Prod. de Rumiantes	Fac. de Med. Veterinaria y Zootecnia	Durango	0	0	0	0	0	0	0	0	0	0	0	0
Maestría en Terapia Familiar	Facultad de Trabajo Social	Durango	0	0	0	0	0	0	2	10	12	2	10	12
Maestría en Gerontología Social			1	2	3	1	2	3	0	1	1	1	3	4
Maestría en Ciencias Estomatológicas	Facultad de Odontología	Durango	1	6	7	1	6	7	0	0	0	1	6	7
Maestría en Ciencias Odontológicas			0	0	0	0	0	0	2	1	3	2	1	3
Maestría en Cultura Física	Facultad de Ciencias de la Cultura Física y Deporte	Durango	0	0	0	0	0	0	15	11	26	15	11	26
Maestría en Ciencias y Humanidades	Instituto de Ciencias Sociales	Durango	0	0	0	0	0	0	13	4	17	13	4	17
Maestría en Psicología	Facultad de Psicología y Terapia de la Comunicación Humana	Durango	0	0	0	0	0	0	2	5	7	2	5	7
Maestría en Admón. de Negocios	Facultad de Contaduría y Admón.	Durango	0	0	0	0	0	0	15	13	28	15	13	28
Maestría en Mercadotecnia			0	0	0	0	0	0	5	0	5	5	0	5
Maestría en Administración Pública			0	0	0	0	0	0	10	7	17	10	7	17
Maestría en Gestión de Negocios			7	4	11	7	4	11	13	20	33	20	24	44
Maestría en Gestión Pública			5	3	8	5	3	8	11	9	20	16	12	28
Maestría en Estrategias Contables			0	0	0	0	0	0	13	22	35	13	22	35
Maestría en Auditoría Gubernamental			0	0	0	0	0	0	1	2	3	1	2	3
Maestría en Estadística Aplicada			7	5	12	7	5	12	7	1	8	14	6	20
M. Cienc. en Conserv. y Manejo de Rec. Nat. y Medio Ambiente	Facultad de Ciencias Forestales	Durango	0	0	0	0	0	0	0	0	0	0	0	0
Maestría en Geomática Aplicada			0	0	0	0	0	0	2	0	2	2	0	2
M. L. Geomática Aplicada a Recursos Forestales y			0	0	0	0	0	0	9	1	10	9	1	10
Maest. Interinst. Cienc. Agrop. Forestales			0	0	0	0	0	0	22	17	39	22	17	39
SUBTOTAL (Maestría)			45	40	85	46	40	86	192	174	366	238	214	452

NOMBRE DEL CAMPUS: DURANGO														
NIVEL: DOCTORADO	ESCUELA / FACULTAD / CENTRO / DES	MUNICIPIO	ASPIRANTES			NUEVO INGRESO			REINGRESO			MATRÍCULA TOTAL		
			H	M	Total	H	M	Total	H	M	Total	H	M	Total
			Doc. en Ciencias Médicas Dgo.	Facultad de Medicina y Nutrición	Durango	0	0	0	0	1	1	3	2	5
Doctorado en Derecho	Fac. de Derecho y Ciencias Políticas	Durango	0	0	0	0	0	0	3	0	3	3	0	3
Doctorado Interinstitucional en Derecho			0	0	0	0	0	0	5	3	8	5	3	8
Doc. En Gestion de las Organizaciones	Facultad de Economina Contaduria y Administracion	Durango	1	1	2	0	0	0	1	1	2	1	1	2
Doct. en Cienc. Agropec. Forestales	Facultad de Ciencias Forestales	Durango	0	0	0	0	0	0	13	15	28	13	15	28
SUBTOTAL (Doctorado)			1	1	2	0	1	1	25	21	46	25	22	47

Media superior, Licenciatura, Especialidad, Maestría y Doctorado	MUNICIPIO (CAMPUS)	ASPIRANTES			NUEVO INGRESO			REINGRESO			MATRÍCULA TOTAL			
		H	M	Total	H	M	Total	H	M	Total	H	M	Total	
SUBTOTAL MATRICULA (Escolarizada)		Durango	1014	1735	2749	555	826	1381	5307	7500	12807	5862	8326	14188

MODALIDAD: ESCOLARIZADA														
NOMBRE DEL CAMPUS: Gómez Palacio, Durango														
NIVEL: LICENCIATURA	ESCUELA / FACULTAD / CENTRO / DES	MUNICIPIO	ASPIRANTES			NUEVO INGRESO			REINGRESO			MATRÍCULA TOTAL		
			H	M	Total	H	M	Total	H	M	Total	H	M	Total
			Ing. Agrónomo Zootecnista	Fac. de Agricultura y Zootecnia	Gómez Palacio	0	0	0	0	0	0	105	45	150
Ing. Agrónomo Fitotecnista	0	0	0			0	0	0	50	17	67	50	17	67
Tronco Común FAZ	33	4	0			33	4	22	47	24	71	80	28	108
Médico Cirujano	Facultad de Ciencias de la Salud	Gómez Palacio	28	36	0	14	31	61	247	301	548	261	332	593
Lic. En Psicología			7	29	0	7	29	40	75	168	243	82	197	279
Licenciado en Nutrición			11	23	0	6	10	31	75	160	235	81	170	251
Químico Farmacéutico Biólogo	Fac. de Ciencias Químicas	Gómez Palacio	30	54	0	13	41	54	175	321	496	188	362	550
Ingeniero Químico en Alimentos			8	5	0	5	8	19	68	100	168	73	108	181
Ingeniero Civil	Fac. de Ingeniería Civil	Gómez Palacio	55	18	0	34	16	39	255	49	304	289	65	354
Arquitecto			36	26	0	30	23	25	157	115	272	187	138	325
Ing. en Sist. Comput. y Admivos.			20	7	0	3	0	9	72	22	94	75	22	97
Biólogo	Facultad de Ciencias Biologicas	Gómez Palacio	0	0	0	0	0	0	35	38	73	35	38	73
Licenciado en Ecología			0	0	0	0	0	0	16	18	34	16	18	34
Tronco Común Biología			9	9	0	9	9	25	20	37	57	29	46	75
SUBTOTAL (Licenciatura)			237	211	0	154	171	325	1397	1415	2812	1551	1586	3137

NOMBRE DEL CAMPUS: Gómez Palacio, Durango						MATRÍCULA								
NIVEL: MAESTRÍA	ESCUELA / FACULTAD / CENTRO / DES	MUNICIPIO	ASPIRANTES			NUEVO INGRESO			REINGRESO			MATRÍCULA TOTAL		
			H	M	Total	H	M	Total	H	M	Total	H	M	Total
Maest. en Agríc. Orgánica Sustent	Fac. de Agricultura y Zootecnia	Gómez Palacio	1	0	1	1	0	1	2	5	7	3	5	8
Maest. En Terapia Fam. y de Pareja	Facultad de Ciencias de la Salud	Gómez Palacio	0	0	0	0	0	0	1	12	13	1	12	13
Maestría en Salud Pública			0	0	0	0	0	0	7	13	20	7	13	20
Maestría en Salud Ocupacional y Ambiental			0	0	0	0	0	0	4	2	6	4	2	6
Maest en Desarrollo y Proces. Alimentos	Facultad de Ciencias Químicas	Gómez Palacio	0	0	0	0	0	0	0	1	1	0	1	1
Mestría en Ciencias Químicas			0	0	0	0	0	0	4	8	12	4	8	12
Maestría en Bioquímica Clínica			0	0	0	0	0	0	0	0	0	0	0	0
M. En Cienc. en Biodiversidad y Ecología	Facultad de Ciencias Biológicas	Gómez Palacio	0	0	0	0	0	0	4	4	8	4	4	8
Maestría en Gestión Ambiental			9	13	22	13	9	22	17	15	32	30	24	54
M. en plan. Evaluación y Expresión del diseño	Facultad de Ingeniería Civil		0	0	0	0	0	0	0	0	0	0	0	0
M. en Ingeniería con Especialidad en Planeación y Construcción			0	0	0	0	0	0	0	1	1	0	1	1
SUBTOTAL (Maestría)			10	13	23	14	9	23	39	61	100	53	70	123

NOMBRE DEL CAMPUS: Gómez Palacio, Durango						MATRÍCULA								
NIVEL: DOCTORADO	ESCUELA / FACULTAD / CENTRO / DES	MUNICIPIO	ASPIRANTES			NUEVO INGRESO			REINGRESO			MATRÍCULA TOTAL		
			H	M	Total	H	M	Total	H	M	Total	H	M	Total
Doc. Manejo Sust. Rec. Nat. en Zonas Áridas y Semi-Áridas	Facultad de Agricultura y Zootecnia	Gómez Palacio	0	0	0	0	0	0	0	0	0	0	0	0
Doc. Interinst. En cienc. en sustentabilidad de los Rec. Agrop.		Gómez Palacio	2	2	4	2	2	4	5	7	12	7	9	16
Doctorado en Ciencias Biomédicas R.P.	Facultad de Ciencias de la Salud	Gómez Palacio	0	0	0	0	0	0	15	20	35	15	20	35
Doc Ciencias Biodiversidad y Ecología	Facultad de Ciencias Biológicas	Gómez Palacio	0	0	0	0	0	0	2	1	3	2	1	3
Doc. En Ing. Civil con Esp. En Sistema de Planeación y	Facultad de Ingeniería Civil	Gómez Palacio	0	0	0	0	0	0	0	0	0	0	0	0
Doc. Interinstitut. de Ingeniería Civil CUMEX			0	0	0	0	0	0	0	0	0	0	0	0
SUBTOTAL (Doctorado)			2	2	4	2	2	4	22	28	50	24	30	54

Licenciatura, Maestría y Doctorado	MUNICIPIO (CAMPUS)	ASPIRANTES			NUEVO INGRESO			REINGRESO			MATRÍCULA TOTAL		
		H	M	Total	H	M	Total	H	M	Total	H	M	Total
SUBTOTAL MATRÍCULA (Escolarizada)	Gómez Palacio	249	226	27	170	182	352	1458	1504	2962	1628	1686	3314

Media Superior, Licenciatura, Especialidad, Maestría y Doctorado	MUNICIPIO (CAMPUS)	ASPIRANTES			NUEVO INGRESO			REINGRESO			MATRÍCULA TOTAL		
		H	M	Total	H	M	Total	H	M	Total	H	M	Total
TOTAL MATRÍCULA ESCOLARIZADA	DURANGO Y GMZ. PALACIO	1263	1961	2776	725	1008	1733	6765	9004	15769	7490	10012	17502

MODALIDAD: NO ESCOLARIZADA														
NOMBRE DEL CAMPUS: DURANGO														
NIVEL: MEDIA SUPERIOR	ESCUELA / FACULTAD / CENTRO / DES	MUNICIPIO	ASPIRANTES			NUEVO INGRESO			REINGRESO			MATRÍCULA TOTAL		
			H	M	Total	H	M	Total	H	M	Total	H	M	Total
Bachillerato	Colegio de Ciencias y Humanidades	Durango	6	2	8	15	18	0	26	32	58	41	50	91
Bachillerato	Escuela Preparatoria Nocturna	Durango	43	56	99	23	33	60	153	152	305	176	185	361
SUB-TOTAL (Media Superior)			49	58	107	38	51	60	179	184	363	217	235	452

NIVEL: LICENCIATURA	ESCUELA / FACULTAD / CENTRO / DES	MUNICIPIO	H	M	Total	H	M	Total	H	M	Total	H	M	Total
Lic. en Enfermería no Esc.	Facultad de Enfermería y Obstetricia	Durango	0	0	0	0	0	0	15	42	57	15	42	57
Lic. en Psicología (Virtual)	Escuela de Psicología	Durango	0	0	0	0	0	0	27	121	148	27	121	148
Contador Público (Virtual)	Fac. de Contaduría y Administración	Durango	8	9	17	8	9	17	46	88	134	54	97	151
Lic. en Administración (Virtual)			7	13	20	7	13	20	35	63	98	42	76	118
SUB-TOTAL (Licenciatura)			15	22	37	15	22	37	123	314	437	138	336	474

SUB-TOTAL (Campus Durango - no escolarizado)	64	80	144	53	73	97	302	498	800	355	571	926
---	-----------	-----------	------------	-----------	-----------	-----------	------------	------------	------------	------------	------------	------------

NOMBRE DEL CAMPUS: GÓMEZ PALACIO, DURANGO.														
NIVEL: LICENCIATURA	ESCUELA / FACULTAD / CENTRO / DES	MUNICIPIO	ASPIRANTES			NUEVO INGRESO			REINGRESO			MATRÍCULA TOTAL		
			H	M	Total	H	M	Total	H	M	Total	H	M	Total
Ing. Agrónomo Fruticultor (virtual)	Fac. de Agricultura y Zootecnia	Gómez Palacio	0	0	0	0	0	0	8	9	17	8	9	17
Ing. en Sist. Computacionales y Administrativos (Virtual)	Fac. de Ingeniería Civil	Gómez Palacio	0	0	0	0	0	0	13	15	28	13	15	28
SUB-TOTAL (Licenciatura)			0	0	0	0	0	0	21	24	45	21	24	45

SUB-TOTAL (Campus Gómez Palacio - no escolarizado)	0	0	0	0	0	0	21	24	45	21	24	45
---	----------	----------	----------	----------	----------	----------	-----------	-----------	-----------	-----------	-----------	-----------

Media Superior, Licenciatura, Especialidad, Maestría y Doctorado	MUNICIPIO (CAMPUS)	ASPIRANTES			NUEVO INGRESO			REINGRESO			MATRÍCULA TOTAL		
		H	M	Total	H	M	Total	H	M	Total	H	M	Total
TOTAL MATRÍCULA <u>NO</u> ESCOLARIZADA	DURANGO Y GMZ. PALACIO	64	80	144	53	73	97	323	522	845	376	595	971

Media Superior, Licenciatura, Especialidad, Maestría y Doctorado	MUNICIPIO (CAMPUS)	ASPIRANTES			NUEVO INGRESO			REINGRESO			MATRÍCULA TOTAL		
		H	M	Total	H	M	Total	H	M	Total	H	M	Total
TOTAL MATRÍCULA <u>ESCOLARIZADA</u>	DURANGO Y GMZ. PALACIO	1263	1961	2776	725	1008	1733	6765	9004	15769	7490	10012	17502
TOTAL MATRÍCULA <u>NO</u> ESCOLARIZADA	DURANGO Y GMZ. PALACIO	64	80	144	53	73	97	323	522	845	376	595	971

TOTAL MATRÍCULA INSTITUCIONAL CICLO "A" 2018	ASPIRANTES			NUEVO INGRESO			REINGRESO			MATRÍCULA TOTAL		
	H	M	Total	H	M	Total	H	M	Total	H	M	Total
	1327	2041	2920	778	1081	1830	7088	9526	16614	7866	10607	18473

INFORME DE MATRÍCULA

NOMBRE DE LA INSTITUCIÓN: UNIVERSIDAD JUÁREZ DEL ESTADO DE DURANGO

SEMESTRE : "A" 2018

FECHA DE CAPTURA: 15 de Abril de 2018

FECHA DE CORTE : 30 de Marzo de 2018

Informe Trimestral Reportado

1º	2º	3º	4º
15-abr-18	15-jul-18	15-oct-18	15-ene-19

Informe Reportado del Semestre:

1º	2º
15-jul-18	15-dic-18

MODALIDAD: ESCOLARIZADA

NOMBRE DEL CAMPUS: DURANGO

NIVEL: MEDIA SUPERIOR	ESCUELA / FACULTAD / CENTRO / DES	MUNICIPIO	MATRICULA "B" '17 Y "A" '18		
			SEMESTRE A 2018	SEMESTRE B 2017	DIFERENCIA A - B
Bachillerato	Escuela Preparatoria Diurna	Durango	1006	1181	-175
Bachillerato	Escuela Preparatoria Nocturna	Durango	224	298	-74
Bachillerato	Colegio de Ciencias y Humanidades	Durango	1871	1999	-128
Bachillerato	Escuela Comercial Práctica	Durango	312	372	-60
SUBTOTAL (Media Superior)			3413	3850	437

MODALIDAD: ESCOLARIZADA

NOMBRE DEL CAMPUS: DURANGO

NIVEL: LICENCIATURA	ESCUELA / FACULTAD / CENTRO / DES	MUNICIPIO	MATRICULA "B" '17 Y "A" '18		
			SEMESTRE A 2018	SEMESTRE B 2017	DIFERENCIA A - B
Cirujano Dentista	Escuela de Odontología	Durango	520	529	-9
Lic. En Educación Musical	Escuela Superior de Música	Durango	35	57	-22
Educ. Musical y Expresión Artística			122	108	14
Lic. en Musica con Orientacion:			29	19	10
Médico Veterinario Zoot.	Fac. de Med. Veterinaria y Zoot.	Durango	530	487	43
Médico Cirujano Dgo.	Facultad de Medicina y Nutrición	Durango	1241	1234	7
Licenciado en Nutrición			458	467	-9
Licenciado en Derecho	Fac. de Derecho	Durango	884	778	106
Licenciado en Ciencias Políticas			78	82	-4
Tronco Común FADER			731	850	-119
Químico Biotecnólogo	Fac. de Ciencias Químicas Dgo.	Durango	174	179	-5
Químico Farmacéutico Biólogo			280	307	-27
Ing. En Cienc. de los Materiales			126	137	-11
Lic. En Enfermería	Fac. de Enfermería y Obstetricia	Durango	545	588	-43
Lic. En Trabajo Social	Facultad de Trabajo Social	Durango	410	427	-17
Lic. En Artes Visuales	Esc. de Pintura Esc. y Artesanías	Durango	128	168	-40
Lic. En Artes Visuales y Plásticas			48	59	-11
Lic. En Educ. Física y Deportes	Esc. de Educación Física y Deportes	Durango	433	454	-21
Lic. En Psicología Dgo.	Facultad de Psicología	Durango	718	715	3
Lic. En Terapia de la Com. Hum			293	300	-7
Contador Público	Fac. de Contaduría y Admón.	Durango	802	820	-18
Licenciado en Administración			428	441	-13
Licenciado en Economía			19	31	-12
Lic. en Economía y Negocios Internac.			200	175	25
Ingeniero en Ciencias Forestal	Fac. de Ciencias Forestales	Durango	176	200	-24
Ing. En Manejo Ambiental Rec.Nat			163	181	-18
Ing. En Manejo Ambiental			1	4	-3
Lic. en Docenc. de la Lengua Inglesa	Cent. Univ. de Auto-Aprend. en Leng.	Durango	222	248	-26
Lic. en Matemáticas Aplicadas	Escuela de Matemáticas	Durango	83	111	-28
SUBTOTAL (Licenciatura)			9877	10156	-279

MODALIDAD: ESCOLARIZADA							
NOMBRE DEL CAMPUS: DURANGO							
NIVEL- ESPECIALIDAD	ESCUELA / FACULTAD / CENTRO / DES	MUNICIPIO	MATRICULA "B" '17 Y "A" '18				
			SEMESTRE A 2018	SEMESTRE B 2017	DIFERENCIA A - B		
Esp. En Periodoncia e Implantología	Facultad de Odontología	Durango	2	3	-1		
Esp. en Derecho Const. Admvo.	Facultad de Derecho	Durango	10	23	-13		
Especialidad en Derecho Civil			0	0	0		
Especialidad en Derecho Penal			14	20	-6		
Especialidad en Derecho Social			0	0	0		
Esp. en Medicina Interna			Facultad de Medicina	Durango	23	16	7
Esp. en Medicina Familiar	60	63			-3		
Especialidad en Bioestadística	0	1			-1		
Especialidad en Ortopedia	22	12			10		
Especialidad en Epidemiología	0	0			0		
Especialidad en Anestesiología	27	28			-1		
Especialidad en Cirugía General	20	20			0		
Esp. en Ginecología y Obstetricia	24	26			-2		
Esp. en Anatomía Patológica	12	13			-1		
Esp. Urgencias Médico-Quirúrgicas	35	35			0		
Especialidad en Pediatría Médica	20	23			-3		
Especialidad en Psiquiatría	11	8			3		
Especialidad en Radiología e Imagen	4	4			0		
Esp. Enf. en Med. Int. Terapia Intensiva	Fac. de Enfermería y Obstetricia	Durango			45	20	25
Esp. en Admón. de Hospitales	Fac. Contaduría y Admón.	Durango			67	65	2
Esp. De Asesor Pedagógico	Facultad de Psicología	Durango	3	0	3		
SUBTOTAL (Especialidad)			399	380	19		

MODALIDAD: ESCOLARIZADA					
NOMBRE DEL CAMPUS: DURANGO					
NIVEL- MAESTRÍA	ESCUELA / FACULTAD / CENTRO / DES	MUNICIPIO	MATRICULA "B" '17 Y "A" '18		
			SEMESTRE A 2018	SEMESTRE B 2017	DIFERENCIA A - B
Curso Prop. Posgrado de Derecho	Facultad de Derecho	Durango	26	19	7
Maestría en Derecho			29	37	-8
Maestría en Derechos Humanos			28	17	11
Maestría en Ciencias Médicas Dgo.	Facultad de Medicina y Nutrición	Durango	23	7	16
Maestría en Ciencias de la Salud			25	23	2
Maestría en Epidemiología Clínica			0	0	0
Maest. en Ciencias Biomédicas			0	0	0
Maest. en Biología Molecular y Celular	Facultad de Ciencias Químicas	Durango	11	18	-7
Maest. En Cienc. en Nanotología y QM			3	6	-3
M. en Ciencias en Prod. de Rumiantes	Fac. de Med. Veterinaria y Zootecnia	Durango	0	1	-1
Maestría en Terapia Familiar	Facultad de Trabajo Social	Durango	12	26	-14
Maestría en Gerontología Social			4	11	-7
Maestría en Ciencias Estomatológicas	Facultad de Odontología	Durango	7	7	0
Maestría en Ciencias Odontológicas			3	3	0
Maestría en Cultura Física	Facultad de Ciencias de la Cultura Física y Deporte	Durango	26	21	5
Maestría en Ciencias y Humanidades	Instituto de Ciencias Sociales	Durango	17	33	-16
Maestría en Psicología	ltad de Psicología y Terapia de la Comunicación Hur	Durango	7	7	0
Maestría en Admón. de Negocios	Facultad de Contaduría y Admón.	Durango	28	72	-44
Maestría en Gestión de Negocios			5	16	-11
Maestría en Gestión Pública			17	55	-38
Maestría en Mercadotecnia			44	43	1
Maestría en Administración Pública			28	37	-9
Maestría en Estrategias Contables			35	76	-41
Maestría en Auditoría Gubernamental			3	12	-9
Maestría en Estadística Aplicada			Facultad de Ciencias Exactas	Durango	20
M. Cienc. en Conserv. y Manejo de Rec. Nat. y	Facultad de Ciencias Forestales	Durango	0	0	0
Maestría en Geomática Aplicada			2	4	-2
M. C en Geomatica Aplicada a Recursos			10	5	5
Maest. Interinst. Cienc. Agrop. Forestales			39	44	-5
SUBTOTAL (Maestría)			452	612	-160

MODALIDAD: ESCOLARIZADA						
NOMBRE DEL CAMPUS: DURANGO						
NIVEL:	DOCTORADO	ESCUELA / FACULTAD / CENTRO / DES	MUNICIPIO	MATRICULA "B" '17 Y "A" '18		
				SEMESTRE A 2018	SEMESTRE B 2017	DIFERENCIA A - B
Doc. en Ciencias Médicas Dgo.		Facultad de Medicina y Nutrición	Durango	6	23	-17
Doctorado en Derecho		Fac. de Derecho Y Ciencias Politicas	Durango	3	9	-6
Doctorado Interinstitucional en Derecho				8	7	1
Doc. En Gestion de las Organizaciones		Facultad de Economía, Contaduría y	Durango	2	8	-6
Doct. en Cienc. Agropec. Forestales		Facultad de Ciencias Forestales	Durango	28	36	-8
SUBTOTAL (Doctorado)				47	83	-36

Media superior, Licenciatura, Especialidad, Maestría y Doctorado	MUNICIPIO (CAMPUS)	MATRICULA "B" '17 Y "A" '18			
		SEMESTRE A 2018	SEMESTRE B 2017	DIFERENCIA A - B	
SUBTOTAL MATRICULA (Ecolarizada)		Durango	14188	15081	-893

MODALIDAD: ESCOLARIZADA						
NOMBRE DEL CAMPUS: Gómez Palacio, Durango						
NIVEL:	LICENCIATURA	ESCUELA / FACULTAD / CENTRO / DES	MUNICIPIO	MATRICULA "B" '17 Y "A" '18		
				SEMESTRE A 2018	SEMESTRE B 2017	DIFERENCIA A - B
Ing. Agrónomo Zootecnista		Fac. de Agricultura y Zootecnia	Gómez Palacio	150	157	-7
Ing. Agrónomo Fitotecnista				67	78	-11
Tronco Común FAZ				108	103	5
Médico Cirujano		Facultad de Medicina	Gómez Palacio	593	604	-11
Lic. En Psicología				279	264	15
Licenciado en Nutrición				251	277	-26
Químico Farmacéutico Biólogo		Fac. de Ciencias Químicas	Gómez Palacio	550	542	8
Ingeniero Químico en Alimentos				181	192	-11
Ingeniero Civil		Fac. de Ingeniería Civil	Gómez Palacio	354	360	-6
Arquitecto				325	350	-25
Ing. en Sist. Comput. y Admivos.				97	124	-27
Biólogo		Esc. Superior de Biología	Gómez Palacio	73	67	6
Licenciado en Ecología				34	35	-1
Tronco Común Biología				75	91	-16
SUBTOTAL (Licenciatura)				3137	3244	-107

NOMBRE DEL CAMPUS: Gómez Palacio, Durango						
NIVEL:	MAESTRÍA	ESCUELA / FACULTAD / CENTRO / DES	MUNICIPIO	MATRICULA "B" '17 Y "A" '18		
				SEMESTRE A 2018	SEMESTRE B 2017	DIFERENCIA A - B
Maest. en Agríc. Orgánica Sustent		Fac. de Agricultura y Zootecnia	Gómez Palacio	8	22	-14
Maest. En Terapia Fam. y de Pareja		Facultad de Medicina	Gómez Palacio	13	13	0
Maestría en Salud Pública				20	0	20
Maestría en Salud Ocupacional y Ambiental				6	10	-4
Maest en Desarrollo y Proces. Alimentos		Facultad de Ciencias Quimicas	Gómez Palacio	1	0	1
Mestria en Ciencias Quimicas				12	14	-2
Maestría en Bioquímica Clínica				0	0	0
M. En Cienc. en Biodiversidad y Ecología		Facultad de Ciencias Biologicas	Gómez Palacio	8	15	-7
Maestría en Gestión Ambiental				54	39	15
Maest. en Cienc. y Planeación de Obra		Facultad de Ingeniería Civil	Gómez Palacio	0	0	0
M. en plan. Evaluación y Expresión del diseño				0	0	0
M. en Ingeniería con Especialidad en Planeacion y Construccion				1	6	-5
SUBTOTAL (Maestría)				123	119	4

NOMBRE DEL CAMPUS: Gómez Palacio, Durango					
NIVEL: DOCTORADO	ESCUELA / FACULTAD / CENTRO / DES	MUNICIPIO	MATRICULA "B" '17 Y "A" '18		
			SEMESTRE A 2018	SEMESTRE B 2017	DIFERENCIA A - B
Doc. Manejo Sust. Rec. Nat. en Zonas Áridas y Semi-Áridas	Facultad de Agricultura y Zootecnia	Gómez Palacio	0	0	0
Doc. Interinst. En cienc.en sustentabilidad de los Rec. Agrop.		Gómez Palacio	16	21	-5
Doctorado en Ciencias Biomédicas	Facultad de Medicina	Gómez Palacio	35	45	-10
Doc. Interinst. de Ingeniería Civil CUMEX	Facultad de Ingeniería Civil	Gómez Palacio	3	4	-1
Doc. En Ing. Civil con Esp. En Sist. de Plan. Y Const. De Obra			0	0	0
SUBTOTAL (Doctorado)			54	70	-16

Licenciatura, Maestría y Doctorado	MUNICIPIO (CAMPUS)	MATRICULA "B" '17 Y "A" '18			
		SEMESTRE A 2018	SEMESTRE B 2017	DIFERENCIA A - B	
SUBTOTAL MATRICULA (Escolarizada)		Gómez Palacio	3314	3433	-119

Media Superior, Licenciatura, Especialidad, Maestría y Doctorado	MUNICIPIO (CAMPUS)	MATRICULA "B" '17 Y "A" '18			
		SEMESTRE A 2018	SEMESTRE B 2017	DIFERENCIA A - B	
TOTAL MATRÍCULA ESCOLARIZADA		DURANGO Y GMZ. PALACIO	17502	18514	-1012

MODALIDAD: NO ESCOLARIZADA					
NOMBRE DEL CAMPUS: DURANGO					
NIVEL: MEDIA SUPERIOR	ESCUELA / FACULTAD / CENTRO / DES	MUNICIPIO	MATRICULA "B" '17 Y "A" '18		
			SEMESTRE A 2018	SEMESTRE B 2017	DIFERENCIA A - B
Bachillerato	Colegio de Ciencias y Humanidades	Durango	91	116	-25
Bachillerato	Escuela Preparatoria Nocturna	Durango	361	475	-114
SUB-TOTAL (Media Superior)			452	591	-139

MODALIDAD: NO ESCOLARIZADA					
NOMBRE DEL CAMPUS: DURANGO					
NIVEL: LICENCIATURA	ESCUELA / FACULTAD / CENTRO / DES	MUNICIPIO	MATRICULA "B" '17 Y "A" '18		
			SEMESTRE A 2018	SEMESTRE B 2017	DIFERENCIA A - B
Lic. en Enfermería no Esc.	Facultad de Enfermería y Obstetricia	Durango	57	79	-22
Lic. en Trabajo Social no Esc.	Facultad de Trabajo Social	Durango	0	0	0
Lic. en Psicología (Virtual)	Escuela de Psicología	Durango	148	175	-27
Contador Público (Virtual)	Fac. de Contaduría y Administración	Durango	151	164	-13
Lic. en Administración (Virtual)			118	120	-2
SUB-TOTAL (Licenciatura)			474	538	-64

SUB-TOTAL (Campus Durango - no escolarizado)			926	1129	-203
---	--	--	------------	-------------	-------------

NOMBRE DEL CAMPUS: GÓMEZ PALACIO, DURANGO.					
NIVEL: LICENCIATURA	ESCUELA / FACULTAD / CENTRO / DES	MUNICIPIO	MATRICULA "B" '17 Y "A" '18		
			SEMESTRE A 2018	SEMESTRE B 2017	DIFERENCIA A - B
Ing. Agrónomo Fruticultor (virtual)	Fac. de Agricultura y Zootecnia	Gómez Palacio	17	20	-3
Ing. en Sist. Comput. y Admivos.(Virtual)	Fac. de Ingeniería Civil	Gómez Palacio	28	51	-23
SUB-TOTAL (Licenciatura)			45	71	-26

SUB-TOTAL (Campus Gómez Palacio - no escolarizado)			45	71	-26
---	--	--	-----------	-----------	------------

Media Superior, Licenciatura, Especialidad, Maestría y Doctorado	MUNICIPIO (CAMPUS)	MATRICULA "A" '17 Y "B" '16		
		SEMESTRE A 2017	SEMESTRE B 2016	DIFERENCIA A - B
TOTAL MATRÍCULA NO ESCOLARIZADA	DURANGO Y GMZ. PALACIO	971	1200	-229

Media Superior, Licenciatura, Especialidad, Maestría y Doctorado	MUNICIPIO (CAMPUS)	MATRICULA "B" '17 Y "A" '18		
		SEMESTRE A 2018	SEMESTRE B 2017	DIFERENCIA A - B
TOTAL MATRÍCULA ESCOLARIZADA	DURANGO Y GMZ. PALACIO	17502	18514	-1012
TOTAL MATRÍCULA NO ESCOLARIZADA	DURANGO Y GMZ. PALACIO	971	1200	-229

TOTAL MATRÍCULA INSTITUCIONAL CICLO "A" 2018	MATRICULA "B" '17 Y "A" '18		
	SEMESTRE A 2018	SEMESTRE B 2017	DIFERENCIA A - B
	18473	19714	-1241