

DR. SALVADOR MALO ÁLVAREZ
DIRECTOR GENERAL DE EDUCACIÓN SUPERIOR UNIVERSITARIA
SUBSECRETARÍA DE EDUCACIÓN SUPERIOR
SECRETARÍA DE EDUCACIÓN PÚBLICA

Estimado Dr. Malo:

En el marco de las políticas de rendición de cuentas y transparencia que la UASLP ha establecido en el marco de los principios de autonomía y responsabilidad social que la caracterizan, le envío la información requerida por el **Artículo 41** del Presupuesto de Egresos de la Federación para el ejercicio fiscal 2017.

Fracción III:

- **Anexo 1:** Informe de matrícula de la UASLP en el formato propuesto por la SEP, con la información correspondiente al segundo semestre de 2017.
- **Anexo 2:** Informe de variaciones **entre la matrícula de septiembre 2016 y septiembre 2017** por dependencia y programa:
 - Concentrado de datos.
 - Explicación de las variaciones.
- **Anexo 3:** Resultado de la auditoria aplicada por AMOCVIES a dicha matrícula.

Fracción IV: Los reportes trimestrales de avance, recursos y resultados de los programas sujetos a reglas de operación, están disponibles en el portal web de la UASLP, en los siguientes enlaces:

- Programa de Fortalecimiento de la Calidad Educativa (PFCE, antes PROFOCIE)
- <http://transparencia.uaslp.mx/Informacion-Obligatoria/InformesPIFI>
- Programa para el Desarrollo Profesional Docente (PRODEP, antes PROMEP)
- <http://transparencia.uaslp.mx/Informacion-Obligatoria/InformesPRODEP>

Cabe señalar que este informe fue elaborado por la Secretaría de Finanzas, la División de Servicios Escolares, la Contraloría General y la Secretaría Académica con la colaboración de las entidades académicas de la UASLP.

Sin otro particular, reitero a Usted las seguridades de mi atenta y distinguida consideración.

"SIEMPRE AUTÓNOMA. POR MI PATRIA EDUCARÉ"
EL RECTOR DE LA UNIVERSIDAD

ARQ. MANUEL FERMÍN VILLAR RUBIO



RECTORIA

RECTORÍA

Álvaro Obregón 64
Zona Centro • CP 78000
San Luis Potosí, S.L.P.
tel. (444) 826 2300
ext. 1016, 1017 y 1018
www.uaslp.mx

- c.c. Arq. Dolores Lastras Martínez, Secretaria Académica, UASLP.
c.c. C. P. Isaías Ricardo Martínez Guerra, Secretario de Finanzas, UASLP.
c.c. Mtro. Juan Manuel Buenrostro Morán, Jefe de la División de Servicios Escolares, UASLP.
c.c. C.P. José León Carlos Silva, Contralor General de la UASLP.

180095



tres anexos

ARTÍCULO

41

Anexo 1



Universidad Autónoma
de San Luis Potosí

SECRETARÍA DE INVESTIGACIÓN Y POSGRADO

AUDITORÍA DE LA MATRÍCULA DE POSGRADO
PERIODO: SEPTIEMBRE 2016-SEPTIEMBRE 2017
ARGUMENTACIÓN DE LA VARIACIÓN EN LA MATRÍCULA

NIVEL ACADÉMICO DE POSGRADO	DES	VARIACIÓN		ARGUMENTACIÓN
		ABS	%	
ESPECIALIDAD EN ANATOMÍA PATOLÓGICA	FACULTAD DE MEDICINA	-1	-12.50%	Matrícula reducida, variación asociada a un mayor número de egresados contra nuevos ingresos.
ESPECIALIDAD EN ANESTESIOLOGÍA	FACULTAD DE MEDICINA	-2	-4.65%	Variación asociada a un mayor número de titulados, egresados, una bajas y un no inscrito contra nuevos ingresos.
ESPECIALIDAD EN CARDIOLOGÍA CLÍNICA	FACULTAD DE MEDICINA	-1	-20.00%	Matrícula muy reducida. Mayor número de titulados contra nuevos ingresos.
ESPECIALIDAD EN CIRUGÍA GENERAL	FACULTAD DE MEDICINA	2	5.71%	Variación asociada a la ventaja numérica de nuevos ingresos contra bajas, egresados y titulados.
ESPECIALIDAD EN DERMATOLOGÍA	FACULTAD DE MEDICINA	0	0.00%	Matrícula reducida, estabilidad asociada a la igualdad numérica entre titulados y nuevos ingresos.
ESPECIALIDAD EN GERIATRÍA	FACULTAD DE MEDICINA	5	33.33%	Matrícula reducida, variación asociada a un mayor número de nuevos ingresos contra alumnos titulados.
ESPECIALIDAD EN GINECOLOGÍA Y OBSTETRICIA	FACULTAD DE MEDICINA	-6	-9.84%	Variación asociada a un mayor número de titulados, bajas y un egresado contra nuevos ingresos.
ESPECIALIDAD EN MEDICINA DE URGENCIAS	FACULTAD DE MEDICINA	0	0.00%	Estabilidad asociada a la igualdad numérica de nuevos ingresos y egresados y titulados.
ESPECIALIDAD EN MEDICINA FAMILIAR	FACULTAD DE MEDICINA	4	6.78%	Ventaja numérica de nuevos ingresos contra titulados y egresados.

SECRETARÍA DE
INVESTIGACIÓN
Y POSGRADO

Av. Niño Artillero 150
Zona Universitaria • CP 78290
San Luis Potosí, S.L.P.
tel. (444) 826 2438 y 60
fax (444) 826 2438 ext. 5863
www.uaslp.mx

Recibí

[Signature]

1



UASLP

Universidad Autónoma
de San Luis Potosí

ESPECIALIDAD EN MEDICINA INTEGRADA	FACULTAD DE MEDICINA	-4	-50.00%	Matrícula reducida, variación debida a mayor número de titulados y un egresado sin nuevos ingresos.
ESPECIALIDAD EN MEDICINA INTERNA	FACULTAD DE MEDICINA	6	12.50%	Variación asociada a la ventaja numérica de nuevos ingresos contra bajas, titulados, egresados y un no inscrito.
ESPECIALIDAD EN NEFROLOGÍA	FACULTAD DE MEDICINA	0	0.00%	Matrícula reducida, estabilidad asociada a la igualdad numérica entre titulados y nuevos ingresos.
ESPECIALIDAD EN NEONATOLOGÍA	FACULTAD DE MEDICINA	1	14.29%	Matrícula reducida, variación asociada a la ventaja numérica de nuevos ingresos contra egresados y titulados.
ESPECIALIDAD EN NEUROLOGÍA	FACULTAD DE MEDICINA	1	16.67%	Matrícula reducida, variación asociada a la ventaja numérica de nuevos ingresos contra titulados.
ESPECIALIDAD EN NEUROLOGÍA PEDIATRICA	FACULTAD DE MEDICINA	0	0.00%	Matrícula muy reducida. Estabilidad asociada al mismo número de nuevos ingresos y titulados.
ESPECIALIDAD EN OFTALMOLOGÍA	FACULTAD DE MEDICINA	0	0.00%	Matrícula reducida, estabilidad asociada a la igualdad numérica entre nuevos ingresos y egresados y titulados
ESPECIALIDAD EN ORTOPEdia Y TRAUMATOLOGÍA	FACULTAD DE MEDICINA	0	0.00%	Matrícula reducida, estabilidad asociada a la igualdad numérica entre nuevos ingresos y titulados.
ESPECIALIDAD EN PEDIATRIA	FACULTAD DE MEDICINA	-1	-3.03%	Variación asociada a la mayoría numérica de egresados, titulados, bajas y no inscritos contra nuevos ingresos.
ESPECIALIDAD EN PSIQUIATRIA	FACULTAD DE MEDICINA	-1	-4.76%	Variación asociada a la mayoría numérica de titulados y bajas contra nuevos ingresos.
ESPECIALIDAD EN RADIOLOGÍA E IMAGEN	FACULTAD DE MEDICINA	0	0.00%	Estabilidad debida a la igualdad numérica entre egresados y titulados y nuevos ingresos.
ESPECIALIDAD EN REUMATOLOGÍA	FACULTAD DE MEDICINA	1	16.67%	Matrícula muy reducida, ventaja numérica de nuevos ingresos contra titulado.
ESPECIALIDAD EN CIRUGÍA ORAL Y MAXILOFACIAL	FACULTAD DE ESTOMATOLOGÍA	1	11.11%	Variación asociada a la ventaja numérica de nuevos ingresos contra titulados.

SECRETARÍA DE
**INVESTIGACIÓN
Y POSGRADO**

Av. Niño Artillero 150
Zona Universitaria - CP 78290
San Luis Potosí, S.L.P.
tel. (444) 826 2438 y 60
fax (444) 826 2438 ext. 5863
www.uaslp.mx



UASLP

Universidad Autónoma
de San Luis Potosí

ESPECIALIDAD EN ESTOMATOLOGÍA PEDIATRICA	FACULTAD DE ESTOMATOLOGÍA	1	4.35%	Variación asociada a la ventaja numérica de nuevos ingresos contra egresados.
ESPECIALIDAD EN ORTODONCIA Y ORTOPEdia DENTOMAXILOFACIAL	FACULTAD DE ESTOMATOLOGÍA	-1	-5.56%	Ventaja numérica de titulados contra nuevos ingresos.
ESPECIALIDAD EN ODONTOLOGÍA ESTETICA, COSMETICA, RESTAURADORA E IMPLANTOLOGÍA	FACULTAD DE ESTOMATOLOGÍA	3	20.00%	Variación asociada a la ventaja numérica de nuevos ingresos contra estudiantes titulados
ESPECIALIDAD EN CIENCIAS DEL HÁBITAT	FACULTAD DEL HÁBITAT	1	5.56%	Ventaja numérica de nuevos ingresos y reincorporaciones contra estudiantes no inscritos y bajas.
ESPECIALIDAD EN HISTORIA DEL ARTE MEXICANO	FACULTAD DEL HÁBITAT	0		El programa dejó de ofertarse
ESPECIALIDAD EN DISEÑO DEL MUEBLE	FACULTAD DEL HÁBITAT	0		El programa dejó de ofertarse
ESPECIALIDAD EN DERECHO PENAL	FACULTAD DE DERECHO "ABOGADO PONCIANO ARRIAGA LEIJA"	4	30.77%	Variación asociada a la ventaja numérica de nuevos ingresos contra estudiantes egresados.
ESPECIALIDAD EN DERECHO PRIVADO	FACULTAD DE DERECHO "ABOGADO PONCIANO ARRIAGA LEIJA"	1	6.67%	Ventaja numérica de nuevos ingresos contra estudiantes no inscritos y egresados.
ESPECIALIDAD EN ENFERMERIA CLINICA AVANZADA	FACULTAD DE ENFERMERIA Y NUTRICION	-1	-2.38%	Variación asociada a la ventaja numérica de estudiantes egresados, titulados y no inscritos contra nuevos ingresos
		13	2.18%	
MAESTRÍA				
MAESTRÍA EN CIENCIAS BIOMEDICAS BASICAS	FACULTAD DE MEDICINA	-1	-2.04%	Ventaja numérica de estudiantes no inscritos y titulados contra nuevos ingresos.
MAESTRÍA EN CIENCIAS EN INVESTIGACION CLINICA	FACULTAD DE MEDICINA	3	25.00%	Ventaja numérica de nuevos ingresos contra egresados, titulados y un no inscrito.

SECRETARÍA DE
INVESTIGACIÓN
Y POSGRADO

Av. Niño Artillero 150
Zona Universitaria • CP 78290
San Luis Potosí, S.L.P.
tel. (444) 826 2438 y 60
fax (444) 826 2438 ext. 5863
www.uaslp.mx



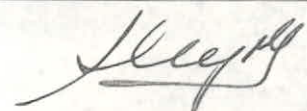
UASLP

Universidad Autónoma
de San Luis Potosí

MAESTRÍA EN ADMINISTRACIÓN EN ENFERMERIA	FACULTAD DE ENFERMERIA Y NUTRICION	-5	-31.25%	Programa generacional. Terminará en 2019.
MAESTRÍA EN SALUD PUBLICA	FACULTAD DE ENFERMERIA Y NUTRICION	-1	-3.45%	Programa generacional. Variación asociada a un estudiante no inscrito.
MAESTRÍA EN CIENCIAS ODONTOLOGICAS	FACULTAD DE ESTOMATOLOGÍA	-3	-20.00%	Variación asociada a la ventaja numérica de estudiantes titulados contra nuevos ingresos
MAESTRÍA EN ENDODONCIA	FACULTAD DE ESTOMATOLOGÍA	-1	-5.56%	Variación asociada a la ventaja numérica de estudiantes titulados contra nuevos ingresos
MAESTRÍA EN CIENCIAS EN BIOPROCESOS	FACULTAD DE CIENCIAS QUÍMICAS	-3	-15.00%	Ventaja numérica de estudiantes titulados, bajas y no inscritos contra nuevos ingresos.
MAESTRÍA EN CIENCIAS EN INGENIERÍA QUÍMICA	FACULTAD DE CIENCIAS QUÍMICAS	-3	-12.50%	Ventaja numérica de alumnos titulados y un no inscrito contra nuevos ingresos.
MAESTRÍA EN CIENCIAS QUÍMICAS	FACULTAD DE CIENCIAS QUÍMICAS	1	6.67%	Ventaja numérica de nuevos ingresos contra titulados y no inscritos.
MAESTRÍA EN CIENCIAS FARMACOBIOLOGICAS	FACULTAD DE CIENCIAS QUÍMICAS	1	3.57%	Variación asociada a la ventaja numérica de nuevos ingresos contra titulados y no inscritos.
MAESTRÍA EN CIENCIAS EN GEOLOGÍA APLICADA	FACULTAD DE INGENIERÍA	-5	-22.73%	Variación asociada a la ventaja numérica de estudiantes no inscritos y titulados contra nuevos ingresos
MAESTRÍA EN TECNOLOGÍA Y GESTION DEL AGUA	FACULTAD DE INGENIERÍA	2	7.14%	Ventaja numérica de nuevos ingresos contra estudiantes no inscritos, egresados y titulados.
MAESTRÍA EN INGENIERÍA Y CIENCIAS DE LA COMPUTACION	FACULTAD DE INGENIERÍA	2	66.67%	Matrícula reducida, ventaja numérica de estudiantes de nuevo ingreso y reincorporaciones contra titulados y una baja.
MAESTRÍA EN INGENIERÍA DE MINERALES	FACULTAD DE INGENIERÍA	4	21.05%	Variación asociada a la ventaja numérica de nuevos ingresos y reincorporaciones contra titulados y no inscritos.
MAESTRÍA EN INGENIERÍA ELÉCTRICA	FACULTAD DE INGENIERÍA	0	0.00%	Estabilidad asociada al mismo número de nuevos ingresos y reincorporaciones contra titulados, un no inscrito y una baja.
MAESTRÍA EN INGENIERÍA MECANICA	FACULTAD DE INGENIERÍA	1	4.76%	Ventaja numérica de nuevos ingresos y reincorporaciones contra titulados, no inscritos y una baja.

SECRETARÍA DE
**INVESTIGACIÓN
Y POSGRADO**

Av. Niño Artillero 150
Zona Universitaria - CP 78290
San Luis Potosí, S.L.P.
tel. (444) 826 2438 y 60
fax (444) 826 2438 ext. 5863
www.uaslp.mx

 4



UASLP

Universidad Autónoma
de San Luis Potosí

MAESTRÍA EN METALURGIA E INGENIERÍA DE MATERIALES	FACULTAD DE INGENIERÍA	-6	-28.57%	Ventaja numérica de estudiantes no inscritos y un titulado contra nuevos ingresos
MAESTRÍA EN PLANEACION ESTRATEGICA E INNOVACION	FACULTAD DE INGENIERÍA	-14	-23.33%	Variación asociada a la ventaja numérica de estudiantes no inscritos, titulados y bajas contra nuevos ingresos y reincorporaciones.
MAESTRÍA EN SISTEMAS ELECTRICOS DE POTENCIA	FACULTAD DE INGENIERÍA	-1	-6.25%	Ventaja numérica de bajas contra reincorporaciones.
MAESTRÍA EN CIENCIAS AGROPECUARIAS	FACULTAD DE AGRONOMÍA Y VETERINARIA	-4	-18.18%	Variación asociada a la mayoría numérica de estudiantes no inscritos y dos bajas contra nuevos ingresos.
MAESTRÍA EN CIENCIAS DEL HÁBITAT	FACULTAD DEL HÁBITAT	-5	-8.47%	Ventaja numérica de estudiantes no inscritos, titulados, egresados y una baja contra nuevos ingresos y reincorporaciones.
MAESTRÍA EN CIENCIAS (FISICA)	FACULTAD DE CIENCIAS	5	38.46%	Variación asociada a la ventaja numérica de nuevos ingresos contra estudiantes no inscritos y titulados.
MAESTRÍA EN CIENCIAS APLICADAS	FACULTAD DE CIENCIAS	-2	-4.08%	Variación asociada a la ventaja numérica de estudiantes no inscritos y titulados contra nuevos ingresos.
MAESTRÍA EN CIENCIAS INTERDISCIPLINARIAS	FACULTAD DE CIENCIAS	9	150.00%	Programa reciente, variación asociada a la ventaja numérica de estudiantes de nuevo ingreso sin egresados ni titulados aún.
MAESTRÍA EN INGENIERÍA ELECTRÓNICA	FACULTAD DE CIENCIAS	-4	-14.81%	Variación asociada a la ventaja numérica de estudiantes no inscritos y titulados contra nuevos ingresos.
MAESTRÍA EN MATEMÁTICAS APLICADAS Y FISICA MATEMÁTICA	FACULTAD DE CIENCIAS	0	0.00%	Estabilidad asociada a la igualdad numérica de nuevos ingresos contra estudiantes titulados.
MAESTRÍA EN INNOVACION COMUNICATIVA PARA LAS ORGANIZACIONES	FACULTAD DE CIENCIAS DE LA COMUNICACION	1	11.11%	Programa de reciente creación, variación asociada a ventaja numérica de reincorporaciones contra estudiantes no inscritos y bajas.
MAESTRÍA EN CIENCIAS DE LA INFORMACION DOCUMENTAL	FACULTAD DE CIENCIAS DE LA INFORMACION	4	50.00%	Programa de reciente creación. Variación asociada a nuevos ingresos sin egresados ni titulados aún.

SECRETARÍA DE
**INVESTIGACIÓN
Y POSGRADO**

Av. Niño Artillero 150
Zona Universitaria - CP 78290
San Luis Potosí, S.L.P.
tel. (444) 826 2438 y 60
fax (444) 826 2438 ext. 5863
www.uaslp.mx



UASLP

Universidad Autónoma
de San Luis Potosí

MAESTRÍA EN ESTUDIOS LATINOAMERICANOS EN TERRITORIO, SOCIEDAD Y CULTURA	FACULTAD DE CIENCIAS SOCIALES Y HUMANIDADES	-1	-9.09%	Variación asociada a la ventaja numérica de egresados y titulados contra nuevos ingresos
MAESTRÍA EN ADMINISTRACIÓN (CON 3 ENFASIS)	FACULTAD DE CONTADURIA Y ADMINISTRACIÓN	-37	-18.23%	Variación asociada a la ventaja numérica de egresados, titulados, no inscritos y una baja contra nuevos ingresos y reincorporaciones
MAESTRÍA EN DIRECCION EMPRESARIAL	FACULTAD DE CONTADURIA Y ADMINISTRACIÓN	9		Programa de reciente creación
MAESTRÍA EN DERECHO	FACULTAD DE DERECHO "ABOGADO PONCIANO ARRIAGA LEIJA"	-4	-14.29%	Ventaja numérica de estudiantes no inscritos y una baja contra las reincorporaciones.
MAESTRÍA EN DERECHOS HUMANOS	FACULTAD DE DERECHO "ABOGADO PONCIANO ARRIAGA LEIJA"	-3	-4.17%	Variación asociada a la ventaja numérica de estudiantes no inscritos, titulados y una baja contra nuevos ingresos.
MAESTRÍA EN POLITICA CRIMINAL	FACULTAD DE DERECHO "ABOGADO PONCIANO ARRIAGA LEIJA"	-3	-20.00%	Variación asociada a la ventaja numérica de estudiantes no inscritos sin nuevos ingresos.
MAESTRÍA EN DERECHO CONSTITUCIONAL Y AMPARO	FACULTAD DE DERECHO "ABOGADO PONCIANO ARRIAGA LEIJA"	2	5.41%	Ventaja numérica de nuevos ingresos contra estudiantes egresados y no inscritos.
MAESTRÍA EN ESTUDIOS SOBRE LA DEMOCRACIA Y PROCESOS ELECTORALES	FACULTAD DE DERECHO "ABOGADO PONCIANO ARRIAGA LEIJA"	28		Programa de reciente creación
MAESTRÍA EN PSICOLOGÍA	FACULTAD DE PSICOLOGÍA	-25	-50.00%	Variación asociada a la ventaja numérica de estudiantes egresados, titulados, no inscritos y sin nuevos ingresos.
MAESTRÍA EN EDUCACION	FACULTAD DE PSICOLOGÍA	0		El programa se encuentra en reestructuración.
MAESTRÍA EN CIENCIAS AMBIENTALES	COORDINACION AGENDA AMBIENTAL	-3	-3.85%	Variación asociada a la ventaja numérica de titulados, no inscritos y bajas contra nuevos ingresos.

SECRETARÍA DE
**INVESTIGACIÓN
Y POSGRADO**

Av. Niño Artillero 150
Zona Universitaria • CP 78290
San Luis Potosí, S.L.P.
tel. (444) 826 2438 y 60
fax (444) 826 2438 ext. 5863
www.uaslp.mx



UASLP

Universidad Autónoma
de San Luis Potosí

MAESTRÍA EN ECONOMÍA MATEMÁTICA	FACULTAD DE ECONOMIA	1	9.09%	Variación asociada a la ventaja numérica de nuevos ingresos contra titulados y bajas.
MAESTRÍA EN ADMINISTRACIÓN	UNIDAD ACADEMICA MULTIDISCIPLINARIA ZONA HUASTECA	-7	-63.64%	Variación asociada a la ventaja numérica de estudiantes no inscritos sin nuevos ingresos.
MAESTRÍA EN ADMINISTRACIÓN	UNIDAD ACADEMICA MULTIDISCIPLINARIA ZONA MEDIA	0	0.00%	Estabilidad asociada a la igualdad numérica entre egresados y no inscritos y nuevos ingresos y reincorporaciones.
		-68	-5.80%	
DOCTORADO				
DOCTORADO EN CIENCIAS AGROPECUARIAS	FACULTAD DE AGRONOMÍA Y VETERINARIA	2	15.38%	Ventaja numérica de nuevos ingresos contra estudiantes no inscritos.
DOCTORADO EN CIENCIAS BIOMEDICAS BASICAS	FACULTAD DE MEDICINA	1	2.04%	Variación asociada a la ventaja numérica de nuevos ingresos y reincorporaciones contra titulados y no inscritos.
DOCTORADO EN CIENCIAS ODONTOLÓGICAS	FACULTAD DE ESTOMATOLOGÍA	-4	-25.00%	Variación asociada a mayor número de bajas, titulados y un egresado contra nuevos ingresos.
DOCTORADO EN CIENCIAS EN INGENIERÍA QUÍMICA	FACULTAD DE CIENCIAS QUÍMICAS	-1	-4.76%	Ventaja numérica de alumnos no inscritos y titulados contra nuevos ingresos.
DOCTORADO EN CIENCIAS EN BIOPROCESOS	FACULTAD DE CIENCIAS QUÍMICAS	1	3.45%	Ventaja numérica de nuevos ingresos contra alumnos titulados.
DOCTORADO EN CIENCIAS QUÍMICAS	FACULTAD DE CIENCIAS QUÍMICAS	3	30.00%	Ventaja numérica de nuevos ingresos contra estudiantes titulados.
DOCTORADO EN CIENCIAS FARMACOBIOLOGICAS	FACULTAD DE CIENCIAS QUÍMICAS	7	46.67%	Variación asociada a la ventaja numérica de nuevos ingresos sin egresados ni titulados.
DOCTORADO EN ESTUDIOS LATINOAMERICANOS EN TERRITORIO, SOCIEDAD Y CULTURA	FACULTAD DE CIENCIAS SOCIALES Y HUMANIDADES	2	20.00%	Variación asociada a la ventaja numérica de nuevos ingresos contra un estudiante no inscrito.
DOCTORADO EN CIENCIAS DE LA COMPUTACION	FACULTAD DE INGENIERÍA	7	233.33%	Variación asociada a la ventaja numérica de nuevos ingresos sin egresados ni titulados aún.
DOCTORADO EN INGENIERÍA DE MINERALES	FACULTAD DE INGENIERÍA	1	12.50%	Ventaja de nuevos ingresos contra un estudiante no inscrito.

SECRETARÍA DE
INVESTIGACIÓN
Y POSGRADO

Av. Niño Artillero 150
Zona Universitaria • CP 78290
San Luis Potosí, S.L.P.
tel. (444) 826 2438 y 60
fax (444) 826 2438 ext. 5863
www.uaslp.mx



UASLP

Universidad Autónoma
de San Luis Potosí

DOCTORADO EN INGENIERÍA ELÉCTRICA	FACULTAD DE INGENIERÍA	2	9.09%	Matrícula reducida, ventaja numérica de nuevos ingresos contra titulados y un no inscrito.
DOCTORADO EN INGENIERÍA MECANICA	FACULTAD DE INGENIERÍA	0	0.00%	Igualdad numérica entre nuevos ingresos y no inscritos y titulados.
DOCTORADO EN CIENCIAS (FISICA) 4 AÑOS	FACULTAD DE CIENCIAS	-1	-9.09%	Matrícula reducida, variación asociada la ventaja numérica de titulados contra nuevos ingresos.
DOCTORADO EN CIENCIAS (FISICA) 5 AÑOS	FACULTAD DE CIENCIAS	0		El programa ya no se oferta.
DOCTORADO EN CIENCIAS INTERDISCIPLINARIAS	FACULTAD DE CIENCIAS	5	62.50%	Variación asociada a la ventaja numérica de nuevos ingresos sin egresados ni titulados.
DOCTORADO EN INGENIERÍA ELECTRÓNICA	FACULTAD DE CIENCIAS	-2	-9.09%	Variación asociada a la ventaja numérica de estudiantes titulados contra un nuevo ingreso.
DOCTORADO EN CIENCIAS APLICADAS	FACULTAD DE CIENCIAS	-1	-2.27%	Variación asociada a la ventaja numérica de estudiantes no inscritos, titulados y egresados contra nuevos ingresos.
DOCTORADO EN CIENCIAS AMBIENTALES	COORDINACION AGENDA AMBIENTAL	-5	-11.11%	Ventaja numérica de estudiantes titulados, no inscritos y una baja contra nuevos ingresos.
DOCTORADO INTERINSTITUCIONAL EN CIENCIAS DEL HÁBITAT UASLP/UADY	FACULTAD DEL HÁBITAT	0	0.00%	Estabilidad asociada a la igualdad numérica entre estudiantes no inscritos y reincorporaciones.
DOCTORADO INSTITUCIONAL EN INGENIERÍA Y CIENCIA DE MATERIALES	SECRETARIA DE INVESTIGACION Y POSGRADO	-13	-13.13%	Variación asociada a la ventaja numérica de estudiantes no inscritos, egresados, titulados y una baja contra reincorporaciones.
		4	0.90%	

M.E. MA. GUADALUPE ALEJO GONZÁLEZ

DIRECTORA DE PLANEACIÓN Y EVALUACIÓN

SECRETARÍA DE INVESTIGACIÓN Y POSGRADO

SECRETARÍA DE
**INVESTIGACIÓN
Y POSGRADO**

Av. Niño Artillero 150
Zona Universitaria • CP 78290
San Luis Potosí, S.L.P.
tel. (444) 826 2438 y 60
fax (444) 826 2438 ext. 5863
www.uaslp.mx

ARTÍCULO

41

Anexo 2



UNIVERSIDAD AUTÓNOMA DE SAN LUIS POTOSÍ
DIVISIÓN DE SERVICIOS ESCOLARES
DEPARTAMENTO DE ADMISIONES

VARIACIÓN DE LA MATRICULA DE SEPTIEMBRE 2016 A SEPTIEMBRE 2017

NIVEL	ESCUELA / FACULTAD / CENTRO / DES	MUNICIPIO	VARIACIÓN		ARGUMENTACIÓN DE LA VARIACIÓN
			ABS	%	
BACHILLERATO GENERAL UNIVERSITARIO	ESCUELA PREPARATORIA DE MATEHUALA	MATEHUALA	2	0.24%	Se considera que la variación es normal, los que quedaron aún con el estatus de no inscritos, son los que por algún motivo pueden regresar en el futuro a presentar algún examen o bien a recurrir una matría. Hubo ingreso de revalidantes.
MEDIO SUPERIOR			2	0.24%	
TSU EN GASTRONOMIA	U. A. M. ZONA HUASTECA	CIUDAD VALLES	-3	-2.91%	La variación porcentual es de -2.91% ya que se presentó en este P.E. un mayor número de decrementos, debido a bajas temporales, por problemas personales, alumnos no inscritos por adeudo de materias curriculares, adeudo de niveles de inglés y falta de toma de horario. Los incrementos correspondieron al número de alumnos de nuevo ingreso. En dicho periodo se tuvo 15 egresados.
PROFESOR DE MATEMATICAS	FACULTAD DE CIENCIAS	SAN LUIS POTOSI	0	0.00%	
TECNICO ELECTRONICO	FACULTAD DE CIENCIAS	SAN LUIS POTOSI	0	0.00%	
TSU			-3	-2.91%	
INGENIERO AGROECOLOGO	FACULTAD DE AGRONOMIA	SOLEDAD DE G. S.	-12	-9.02%	La variación de la matrícula entre el periodo de sept. de 2016 a sept. de 2017 se atribuye a 24 nuevos ingresos dos reincorporaciones lo que da un total de 26 alumnos, los decrementos se deben a seis bajas una baja por cambio de carrera interno, 22 no inscritos ocho egresados y un titulado dando un total de 38 alumnos. Resultado de lo anterior hay una variación de - 12 alumnos (-9.02%).
INGENIERO AGRONOMO FITOTECNISTA	FACULTAD DE AGRONOMIA	SOLEDAD DE G. S.	2	1.32%	La variación de la matrícula entre el periodo de sept. de 2016 a sept. de 2017 se atribuye a 31 nuevos ingresos tres reincorporaciones y dos altas por cambios de carrera internos lo que da un total de 36 alumnos, los decrementos se deben a seis bajas, 25 no inscritos dos egresados y un titulado dando un total de 34 alumnos. Resultado de lo anterior hay una variación de 2 alumnos (1.32%).
INGENIERO AGRONOMO ZOOTECNISTA	FACULTAD DE AGRONOMIA	SOLEDAD DE G. S.	7	2.76%	La variación de la matrícula de sept. 2016 a sept. 2017 se atribuye a 55 alumnos de nuevo ingreso (capacidad de admisión) mas siete reincorporaciones dando un total de 62 alumnos, los decrementos son debidos a cuatro bajas, una baja por cambio de carrera, 35 no inscritos, 9 egresados y 6 titulados dando un total de 55 alumnos. Resultado de lo anterior tenemos un incremento de siete (2.76%).
INGENIERO AGRONOMO EN PRODUCCION EN INVERNADEROS	FACULTAD DE AGRONOMIA	SOLEDAD DE G. S.	-1	-0.65%	La variación de la matrícula entre el periodo de sept. de 2016 a sept. de 2017 se atribuye a 35 nuevos ingresos una reincorporacion una alta por cambio de escuela, lo que da un total de 37 alumnos, los decrementos se deben a siete bajas, 24 no inscritos cuatro egresados y tres titulados dando un total de 38 alumnos. Resultado de lo anterior hay una variación de - 1 alumno (-0.65%).
INGENIERIA AGRONOMICA EN RECURSOS FORESTALES	FACULTAD DE AGRONOMIA	SOLEDAD DE G. S.	17	16.35%	La variación de la matrícula entre el periodo de sept. de 2016 a sept. de 2017 se atribuye a 35 nuevos ingresos tres reincorporaciones y un alta por cambio de escuela, lo que da un total de 39 alumnos, los decrementos se deben a seis bajas, 10 no inscritos, seis egresados y cero titulados, dando un total de 22 alumnos. Resultado de lo anterior hay una variación de 17 alumnos (16.35%).
MEDICO VETERINARIO Y ZOOTECNISTA	FACULTAD DE AGRONOMIA	SOLEDAD DE G. S.	39	15.66%	La variación de la matrícula entre el periodo de sept. de 2016 a sept. de 2017 se atribuye a 70 nuevos ingresos cinco reincorporaciones y una revalidación, lo que da un total de 76 alumnos, los decrementos se deben a ocho bajas, 10 no inscritos, 18 egresados y un titulado dando un total de 37 alumnos. Resultado de lo anterior hay una variación de 39 alumnos (15.66%).
INGENIERO FISICO	FACULTAD DE CIENCIAS	SAN LUIS POTOSI	5	4.81%	La duración de este programa es de 8 semestres, por lo se registran tanto nuevos ingresos como egresados en este reporte, teniendo un minimo porcentaje en variación.
INGENIERO ELECTRONICO	FACULTAD DE CIENCIAS	SAN LUIS POTOSI	1	0.39%	Este programa presenta una pequeña variacion respecto del año anterior. En ambos periodos se tienen cantidades similares de ingreso y de egreso en este programa. Sin considerar cambios de carrera de alumnos que dejan el programa, así como también de alumnos de otros programas que se adhieren.
LICENCIADO EN BIOFISICA	FACULTAD DE CIENCIAS	SAN LUIS POTOSI	12	17.91%	El programa presenta un incremento de casi el 18% debido a la reincorporacion de alumnos a su nuevo plan de estudios así como a cambios internos de carrera.
LICENCIADO EN MATEMATICA EDUCATIVA	FACULTAD DE CIENCIAS	SAN LUIS POTOSI	-14	-13.59%	Este programa es el que mas decrementos registra debido a cambios de carrera aunado a las bajas y no inscripciones. Sin embargo muestra una cantidad de alumnos egresados y titulados considerable.
INGENIERO EN TELECOMUNICACIONES	FACULTAD DE CIENCIAS	SAN LUIS POTOSI	0	0.00%	El programa no presenta variacion debido a que se registran tanto nuevos ingresos como egresados en este reporte, teniendo un porcentaje de variación nulo.
LICENCIATURA EN INGENIERIA BIOMEDICA	FACULTAD DE CIENCIAS	SAN LUIS POTOSI	24	8.92%	El Programa Educativo presenta una variación positiva dado que solo se presenta incremento por nuevo ingreso. Además de considerar alumnos que se reincorporan y se adhieren al programa por cambios de escuela y cambios internos.
LICENCIADO EN FISICA	FACULTAD DE CIENCIAS	SAN LUIS POTOSI	17	15.32%	El programa presenta un incremento debido al incremento de capacidad de alumnos aceptados al programa en los años anteriores. También se puede observar que la cantidad de alumnos catalogados como bajas y no inscritos es pequeña.



UNIVERSIDAD AUTÓNOMA DE SAN LUIS POTOSÍ
DIVISIÓN DE SERVICIOS ESCOLARES
DEPARTAMENTO DE ADMISIONES

VARIACIÓN DE LA MATRICULA DE SEPTIEMBRE 2016 A SEPTIEMBRE 2017

NIVEL PROGRAMA	ESCUELA / FACULTAD /CENTRO /DES	MUNICIPIO	VARIACIÓN		ARGUMENTACIÓN DE LA VARIACIÓN
			ABS	%	
LICENCIADO EN BIOLOGIA	FACULTAD DE CIENCIAS	SAN LUIS POTOSI	18	▲ 13.43%	El programa presenta una variación positiva debido al incremento de capacidad de alumnos aceptados al programa en los años anteriores. Así como la aceptación de alumnos por cambios de escuela. También se puede observar que la cantidad de alumnos catalogados como bajas y no inscritos es pequeña.
INGENIERO EN NANOTECNOLOGIA Y ENERGIAS RENOVABLES	FACULTAD DE CIENCIAS	SAN LUIS POTOSI	13	▲ 8.18%	El programa presenta un incremento de casi el 9% debido a la reincorporación de alumnos así como al alta de alumnos por cambios internos de carrera. Esta variación no es significativa considerando que el número de alumnos no inscritos es considerable.
LICENCIADO EN MATEMATICAS	FACULTAD DE CIENCIAS	SAN LUIS POTOSI	0	▬ 0.00%	
LICENCIADO EN MATEMATICAS APLICADAS	FACULTAD DE CIENCIAS	SAN LUIS POTOSI	4	▲ 9.09%	El Programa Educativo presenta una variación positiva dado que solo se presenta incremento por nuevo ingreso. Además de registrar reincorporaciones así cambios internos.
LICENCIADO EN CIENCIAS DE LA COMUNICACION	FACULTAD DE CIENCIAS DE LA COMUNICACIÓN	SAN LUIS POTOSI	40	▲ 10.05%	La variación se debe a que aumentó la matrícula de admisión (a esta matrícula se le sumó un alumno más, que entró por revalidación) y se reincorporaron alumnos a varios semestres; también a que hubo egresados en los meses de junio, agosto y septiembre). Las causas de baja fueron por: abandono de la carrera, cambio de ciudad o carrera, motivos laborales y personales, o por agotar sus oportunidades para cursar alguna materia.
LICENCIADO EN BIBLIOTECOLOGIA	FACULTAD DE CIENCIAS DE LA INFORMACIÓN	SAN LUIS POTOSI	-43	▼ -95.56%	El programa muestra un decremento de 43 estudiantes, debido a que la cantidad de los alumnos con reincorporación (1) fue menor al comportamiento que reflejan los movimientos de no inscritos, egresados y titulados (44). Es necesario señalar que en el período reportado no se
LICENCIADO EN ARCHIVOLOGIA	FACULTAD DE CIENCIAS DE LA INFORMACIÓN	SAN LUIS POTOSI	-57	▼ -93.44%	El programa muestra un decremento de 57 estudiantes, debido a que la cantidad de los alumnos con reincorporación (2) fue menor al comportamiento que reflejan los movimientos de no inscritos, egresados y titulados (59). Es necesario señalar que en el período reportado no se reflejan alumnos de nuevo ingreso, ya que estos se verán reflejados en el programa de Licenciatura en Gestión Documental y Archivística.
LICENCIATURA EN GESTION DE LA INFORMACION	FACULTAD DE CIENCIAS DE LA INFORMACIÓN	SAN LUIS POTOSI	17	▲ 12.78%	El programa muestra un incremento de 17 estudiantes, debido a que la cantidad alumnos de nuevo ingreso (34), de reincorporación (6), de altas por cambio de carreras internos (2) y revalidantes (1) fue superior a las bajas (9), bajas por cambio de carrera (1) y no inscritos (16). Además, señalar que por ser nuevo programa, no hay aún egresados y titulados.
LICENCIATURA EN GESTION DOCUMENTAL Y ARCHIVISTICA	FACULTAD DE CIENCIAS DE LA INFORMACIÓN	SAN LUIS POTOSI	24	▲ 17.27%	El programa muestra un incremento de 24 estudiantes, debido a que la cantidad alumnos de nuevo ingreso (39) y de reincorporación (8) fue superior a las bajas (6), bajas por cambio de carrera (1) y no inscritos (16). Además, señalar que por ser nuevo programa, no hay aún egresados y titulados.
LICENCIADO EN QUIMICA	FACULTAD DE CIENCIAS QUIMICAS	SAN LUIS POTOSI	14	▲ 9.15%	Aumento el rezago ya que solo egresaron 6, Aumentó también el número de Alumnos de Nuevo Ingreso un 5%
INGENIERO QUIMICO	FACULTAD DE CIENCIAS QUIMICAS	SAN LUIS POTOSI	16	▲ 3.43%	Aumento el rezago ya que solo egresaron 48, Aumentó también el número de Alumnos de Nuevo Ingreso un 5%
QUIMICO FARMACOBIOLOGO	FACULTAD DE CIENCIAS QUIMICAS	SAN LUIS POTOSI	43	▲ 9.79%	Aumento el rezago ya que solo egresaron 33, Aumentó también el número de Alumnos de Nuevo Ingreso un 5%
INGENIERO EN ALIMENTOS	FACULTAD DE CIENCIAS QUIMICAS	SAN LUIS POTOSI	5	▬ 2.10%	Aumento el rezago ya que solo egresaron 22, Aumentó también el número de Alumnos de Nuevo Ingreso un 5%
INGENIERO DE BIOPROCESOS	FACULTAD DE CIENCIAS QUIMICAS	SAN LUIS POTOSI	-5	▬ -3.03%	Egresaron mas generaciones retrazadas a lo normal (31)
CONTADOR PUBLICO	FACULTAD DE CONTADURIA Y ADMINISTRACIÓN	SAN LUIS POTOSI	7	▬ 0.49%	La variación es mínima en incremento de la matrícula, y corresponde mayormente a los cambios de carrera internos y el nuevo ingreso, en comparación con el año anterior en el mismo periodo.
LICENCIADO EN ADMINISTRACION	FACULTAD DE CONTADURIA Y ADMINISTRACIÓN	SAN LUIS POTOSI	34	▬ 1.80%	La variación de la matrícula se puede considerar mínima. El incremento considera mayormente el nuevo ingreso, las reincorporaciones, los cambios de facultad en comparación con el año anterior.
LICENCIADO EN ADMINISTRACION PUBLICA	FACULTAD DE CONTADURIA Y ADMINISTRACIÓN	SAN LUIS POTOSI	-53	▼ -22.36%	La variación de la matrícula se debe principalmente a que este programa ya no tiene nuevo ingreso, el programa se actualizó y cambió a Licenciado en Administración y Políticas Públicas. De lo anterior las diferencias en comparativos de matrícula serán siempre en decrementos hasta que se deje de ofrecer.
LICENCIATURA EN AGRONEGOCIOS	FACULTAD DE CONTADURIA Y ADMINISTRACIÓN	SAN LUIS POTOSI	10	▲ 10.87%	La variación mínima corresponde mayormente al nuevo ingreso, cabe señalar que a partir de junio esta licenciatura comenzó a tener egreso.



UNIVERSIDAD AUTÓNOMA DE SAN LUIS POTOSÍ
DIVISIÓN DE SERVICIOS ESCOLARES
DEPARTAMENTO DE ADMISIONES

VARIACIÓN DE LA MATRICULA DE SEPTIEMBRE 2016 A SEPTIEMBRE 2017

NIVEL PROGRAMA	ESCUELA / FACULTAD /CENTRO /DES	MUNICIPIO	VARIACIÓN		ARGUMENTACIÓN DE LA VARIACIÓN
			ABS	%	
LICENCIATURA EN MERCADOTECNIA ESTRATEGICA	FACULTAD DE CONTADURIA Y ADMINISTRACIÓN	SAN LUIS POTOSI	44	▲ 15.44%	Este programa comenzó en 2013. La matrícula se verá incrementada en cada comparativo hasta que a partir de junio 2018 comienza el egreso. La variación corresponderá mayormente al nuevo ingreso, y a los no inscritos (deserción aparente) considerando que las materias se ofrecen cada año.
LICENCIATURA EN ADMINISTRACION Y POLITICAS PUBLICAS	FACULTAD DE CONTADURIA Y ADMINISTRACIÓN	SAN LUIS POTOSI	58	▲ 85.29%	Este programa comenzó en 2016 (actualización del programa de Administración Pública). La matrícula se verá incrementada en cada comparativo hasta que a partir de 2020 comienza el egreso. La variación corresponde mayormente al nuevo Ingreso.
LICENCIADO EN DERECHO	FACULTAD DE DERECHO	SAN LUIS POTOSI	3	▬ 0.17%	La matrícula de la carrera en Derecho mantiene una población estable, si bien este año se incrementó la capacidad de admisión en 5.5%, no existe una variación considerable en el total de la población estudiantil. El indicador que ha aumentado es el de bajas por petición, lo cual obedece en su mayoría a decisiones de los alumnos por motivos personales.
LICENCIATURA EN CRIMINOLOGIA	FACULTAD DE DERECHO	SAN LUIS POTOSI	69	▲ 52.27%	La carrera de Criminología se encuentra en etapa de consolidación, este año ingresa la tercera generación. La capacidad de admisión para este ciclo escolar 2017-2018 se incrementó en 8.5% por acuerdo del H. Consejo Directivo Universitario.
LICENCIADO EN ECONOMIA	FACULTAD DE ECONOMIA	SAN LUIS POTOSI	-2	▬ -0.59%	La variación de la matrícula global para la Licenciatura en Economía a septiembre de 2016 fue de 338 alumnos y para septiembre de 2017 de 336 alumnos, registrándose una variación en términos absolutos de -2 alumnos y una variación porcentual del -0.59%. Dicha variación obedece a que a la fecha de corte, todavía algunos alumnos no concretaron el pago de su inscripción para el ciclo escolar. Los INCREMENTOS son los siguientes: Por nuevo ingreso 82 alumnos. Las reincorporaciones registradas son de 6 alumnos debido a que con anterioridad tramitaron baja temporal y deciden continuar la licenciatura. Las altas por cambios de carrera internos es de 8 alumnos, esto obedece a que al término del cuarto semestre, que finaliza el tronco común, se realizan cambios internos de la Licenciatura en Comercio y Negocios Internacionales a la Licenciatura en Economía. Altas por cambios de escuela, no se registraron. Se registran 0 revalidantes. El total de incrementos para la Licenciatura en Economía es de 96 alumnos por los rubros ya mencionados. Sobre los DECREMENTOS la información es la siguiente: Número de bajas 14 alumnos, esto generalmente obedece a situaciones económicas, personales o cambio de residencia a otro estado o ciudad, por lo que los alumnos deciden tramitar la baja. Bajas por cambios de escuela, no se registran. Bajas por cambios de carrera internos son 6 alumnos, el motivo es porque los alumnos tramitan su cambio de la Licenciatura en Economía a la Licenciatura en Comercio y Negocios Internacionales una vez que concluyen con el tronco común que es de cuatro semestres. Deserciones no se registran. No inscritos se reportan 37 alumnos, esto debido que a la fecha de corte son alumnos que por su estatus académico no pueden cursar materias y están en espera del siguiente semestre además son alumnos que están en espera justo antes de realizar el corte de regularizar sus estatus académico, también son alumnos que por circunstancias económicas no concretan el trámite al ciclo escolar. Egresados reporta un total de 41 alumnos a la fecha de corte. Titulados no se reportan a esta fecha de corte. El total de decrementos por los rubros considerados para el periodo fue de 98 alumnos.
LICENCIADO EN COMERCIO Y NEGOCIOS INTERNACIONALES	FACULTAD DE ECONOMIA	SAN LUIS POTOSI	24	▲ 5.19%	La variación de la matrícula global para la Licenciatura en Comercio y negocios internacionales a septiembre de 2016 fue de 462 alumnos y para 2017 de 486 alumnos, registrándose una variación en términos absolutos de 24 con una variación porcentual del 5.19%. Los INCREMENTOS son los siguientes: por Nuevo ingreso 112 alumnos. Las reincorporaciones registradas son de 10 alumnos debido a que con anterioridad tramitaron baja temporal. Las altas por cambios de carrera internos fue de 7 alumnos, estos cambios obedecen a que al término del cuarto semestre, que finaliza el tronco común, se realizan dichos cambios internos, de la licenciatura en economía a la de comercio y negocios internacionales. Altas por cambios de escuela se registraron 2 alumnos cuya procedencia es de otra licenciatura de la UASLP. No se registran revalidantes. El total de incrementos para el periodo es de 131 alumnos. DECREMENTOS, la información es la siguiente: Número de bajas 14 alumnos, esto generalmente obedece a situaciones económicas, personales o por cambio de residencia a otro estado o ciudad por lo que los alumnos deciden tramitar la baja. Bajas por cambios de escuela No se registran. Bajas por cambios de carrera interno se registraron 8 alumnos, el motivo es porque los alumnos tramitan su cambio de la Licenciatura en Comercio y Negocios Internacionales a la Licenciatura en Economía una vez que concluyen el tronco común que es de cuatro semestres. Deserciones No se registran. No inscritos se reportan 36 alumnos, esto se debe que a la fecha de corte son alumnos que por su estatus académico no pueden cursar materias y están en espera del siguiente semestre además son alumnos que están en espera justo antes de realizar el corte de regularizar su estatus académico; también por circunstancias económicas deciden no realizar el trámite para el ciclo escolar. Egresados se reportan 49 alumnos a la fecha de corte. Titulados No se reportan en el periodo. El total de Decrementos para el periodo es de 107 alumnos.



UNIVERSIDAD AUTÓNOMA DE SAN LUIS POTOSÍ
DIVISIÓN DE SERVICIOS ESCOLARES
DEPARTAMENTO DE ADMISIONES

VARIACIÓN DE LA MATRICULA DE SEPTIEMBRE 2016 A SEPTIEMBRE 2017

NIVEL PROGRAMA	ESCUELA / FACULTAD /CENTRO /DES	MUNICIPIO	VARIACIÓN		ARGUMENTACIÓN DE LA VARIACIÓN
			ABS	%	
LICENCIADO EN ENFERMERÍA	FACULTAD DE ENFERMERIA	SAN LUIS POTOSI	3	0.42%	La Licenciatura en Enfermería se incrementa ligeramente debido principalmente a algunas reincorporaciones para continuar con sus estudios. Se mantiene la inscripción de nuevo ingreso sin incremento al ciclo anterior. Se mantendrá fortaleciendo el programa de acompañamiento estudiantil.
LICENCIADO EN NUTRICION	FACULTAD DE ENFERMERIA	SAN LUIS POTOSI	-4	1.23%	La Licenciatura en Nutrición refleja un ligero decremento en su matrícula debido a que existieron algunas bajas temporales y lamentablemente algunas definitivas siendo estas por motivos vocacionales principalmente, por lo que el programa de acompañamiento estudiantil se mantendrá fortaleciendo. la matrícula de nuevo ingreso no sufrió cambios.
MEDICO ESTOMATOLOGO	FACULTAD DE ESTOMATOLOGIA	SAN LUIS POTOSI	21	2.51%	El incremento en la matrícula a la fecha se debe a la aceptación de más alumnos de nuevo ingreso en el ciclo escolar 2017-2018, ya que se autorizó la inscripción a 10 aspirantes más con respecto al ciclo escolar 2016-2017 y al aumento en reincorporaciones. En relación al decremento de alumnos no inscritos se debe a que el plan de estudios actual de la carrera es anual y no se ofertan el total de las materias cada semestre.
ARQUITECTURA	FACULTAD DEL HABITAT	SAN LUIS POTOSI	41	5.05%	La inscripción en esta carrera se mantiene constante, las variaciones son mínimas y aunque a nivel general en la Facultad hay una disminución en la demanda, en esta carrera no se refleja disminución en la matrícula.
DISEÑO GRAFICO	FACULTAD DEL HABITAT	SAN LUIS POTOSI	5	0.97%	La variación en la matrícula de esta carrera se debe a que desde hace tres o cuatro años la demanda ha disminuido, así como la permanencia de los alumnos en el programa. En este año los reingresos permiten que se mantenga la matrícula en números similares al año pasado
DISEÑO INDUSTRIAL	FACULTAD DEL HABITAT	SAN LUIS POTOSI	3	0.64%	La matrícula en este programa se mantiene constante debido a que la demanda por el programa se mantiene al alza, así como la permanencia de los alumnos en el programa.
EDIFICACION Y ADMINISTRACION DE OBRAS	FACULTAD DEL HABITAT	SAN LUIS POTOSI	-38	-8.24%	La variación en parte se debe a los alumnos que no pagaron su cuota de inscripción, así como a una ligera disminución en la demanda de la carrera
LICENCIADO EN DISEÑO URBANO Y DEL PAISAJE	FACULTAD DEL HABITAT	SAN LUIS POTOSI	8	51.19%	La variación de la matrícula se debe a que la demanda de la carrera ha disminuido en los tres años previos, aunado a los alumnos que no pagan su inscripción a tiempo, por lo que no son contabilizados en las estadísticas. En este año los reingresos permiten que se mantenga la matrícula en números similares al año pasado
LICENCIADO EN CONSERVACION Y RESTAURACION DE BIENES CULTURALES MUEBLES	FACULTAD DEL HABITAT	SAN LUIS POTOSI	4	2.78%	La variación de la matrícula se debe a que la demanda de la carrera ha disminuido en los tres años previos, aunado a los alumnos que no pagan su inscripción a tiempo, por lo que no son contabilizados en las estadísticas. En este año los reingresos permiten que se mantenga la matrícula en números similares al año pasado
INGENIERIA MECANICA	FACULTAD DE INGENIERIA	SAN LUIS POTOSI	5	1.95%	El incremento en la matrícula se debe a la suma de nuevo ingreso y reincorporaciones; contra la suma de los alumnos que se dieron de baja ya sea temporal o definitiva por diferentes causas, entre ellas personales, cambio de residencia, no era lo esperado en la carrera, etc., egresados, titulados y alumnos no inscritos por falta de recursos o motivos personales.
INGENIERIA MECANICA ELECTRICA	FACULTAD DE INGENIERIA	SAN LUIS POTOSI	20	5.26%	El incremento en la matrícula se debe a la suma de nuevo ingreso, reincorporaciones y altas por cambios de carrera; contra la suma de los alumnos que se dieron de baja ya sea temporal o definitiva por diferentes causas, entre ellas personales, cambio de residencia, no era lo esperado en la carrera, etc., egresados, titulados y alumnos no inscritos por falta de recursos o motivos personales.
INGENIERIA EN ELECTRICIDAD Y AUTOMATIZACION	FACULTAD DE INGENIERIA	SAN LUIS POTOSI	-5	-2.58%	La variación de la matrícula arroja un valor negativo debido a que la suma de alumnos que no están inscritos (siendo posibles causas motivos personales, económicos o de trabajo), alumnos que se dieron de baja ya sea temporal o definitiva, cambios de carrera, egresados y titulados, es mayor a la suma de nuevo ingreso y las reincorporaciones.
INGENIERIA MECANICA ADMINISTRATIVA	FACULTAD DE INGENIERIA	SAN LUIS POTOSI	11	2.56%	El incremento en la matrícula se debe a la suma de nuevo ingreso, cambios de carrera y reincorporaciones; contra la suma de los alumnos que se dieron de baja ya sea temporal o definitiva por diferentes causas, entre ellas personales, cambio de residencia, no era lo esperado en la carrera, etc., egresados, titulados y alumnos no inscritos por falta de recursos o motivos personales.
INGENIERIA EN GEOLOGIA	FACULTAD DE INGENIERIA	SAN LUIS POTOSI	-31	-11.57%	La variación de la matrícula arroja un valor negativo debido a que la suma de alumnos que no están inscritos (siendo posibles causas motivos personales, económicos o de trabajo), alumnos que se dieron de baja ya sea temporal o definitiva, cambios de carrera y egresados, es mayor a la suma de nuevo ingreso y las reincorporaciones.
INGENIERIA METALURGICA Y DE MATERIALES	FACULTAD DE INGENIERIA	SAN LUIS POTOSI	-12	-4.44%	La variación de la matrícula arroja un valor negativo debido a que la suma de alumnos que no están inscritos (siendo posibles causas motivos personales, económicos o de trabajo), alumnos que se dieron de baja ya sea temporal o definitiva, cambios de carrera, egresados y titulados, es mayor a la suma de nuevo ingreso y las reincorporaciones.



UNIVERSIDAD AUTÓNOMA DE SAN LUIS POTOSÍ
DIVISIÓN DE SERVICIOS ESCOLARES
DEPARTAMENTO DE ADMISIONES

VARIACIÓN DE LA MATRICULA DE SEPTIEMBRE 2016 A SEPTIEMBRE 2017

NIVEL PROGRAMA	ESCUELA / FACULTAD /CENTRO /DES	MUNICIPIO	VARIACIÓN		ARGUMENTACIÓN DE LA VARIACIÓN
			ABS	%	
INGENIERIA AGROINDUSTRIAL	FACULTAD DE INGENIERIA	SAN LUIS POTOSI	-17	▼ -8.67%	La variación de la matrícula arroja un valor negativo debido a que la suma de alumnos que no están inscritos (siendo posibles causas motivos personales, económicos o de trabajo), alumnos que se dieron de baja ya sea temporal o definitiva, cambios de carrera, egresados y titulados, es mayor a la suma de nuevo ingreso, las reincorporaciones y un cambio de carrera.
INGENIERIA EN COMPUTACION	FACULTAD DE INGENIERIA	SAN LUIS POTOSI	-7	▲ -2.27%	La variación de la matrícula arroja un valor negativo debido a que la suma de alumnos que no están inscritos (siendo posibles causas motivos personales, económicos o de trabajo), alumnos que se dieron de baja ya sea temporal o definitiva, cambios de carrera, egresados y titulados, es mayor a la suma de nuevo ingreso y las reincorporaciones.
INGENIERIA EN INFORMATICA	FACULTAD DE INGENIERIA	SAN LUIS POTOSI	-67	▼ -24.19%	La variación de la matrícula arroja un valor negativo debido a que este programa para este ciclo escolar no tuvo admitidos.
INGENIERIA CIVIL	FACULTAD DE INGENIERIA	SAN LUIS POTOSI	-11	▬ -1.78%	La variación de la matrícula arroja un valor negativo debido a que la suma de alumnos que no están inscritos (siendo posibles causas motivos personales, económicos o de trabajo), alumnos que se dieron de baja ya sea temporal o definitiva, egresados y titulados, es mayor a la suma de nuevo ingreso, las reincorporaciones y cambios de carrera.
INGENIERIA AMBIENTAL	FACULTAD DE INGENIERIA	SAN LUIS POTOSI	8	▲ 3.07%	El incremento en la matrícula se debe a la suma de nuevo ingreso y reincorporaciones; contra la suma de los alumnos que se dieron de baja ya sea temporal o definitiva por diferentes causas, entre ellas personales, cambio de residencia, no era lo esperado en la carrera, etc., egresados, titulados y alumnos no inscritos por falta de recursos o motivos personales.
INGENIERIA EN GEOMATICA	FACULTAD DE INGENIERIA	SAN LUIS POTOSI	-18	▼ -21.69%	La variación de la matrícula arroja un valor negativo debido a que este programa para este ciclo escolar no tuvo admitidos. La admisión se reporta en el programa de Ingeniería en Geoinformática.
INGENIERIA EN MECATRONICA	FACULTAD DE INGENIERIA	SAN LUIS POTOSI	16	▼ 3.30%	El incremento en la matrícula se debe a la suma de nuevo ingreso, cambios de carrera y reincorporaciones; contra la suma de los alumnos que se dieron de baja ya sea temporal o definitiva por diferentes causas, entre ellas personales, cambio de residencia, no era lo esperado en la carrera, etc., egresados, titulados y alumnos no inscritos por falta de recursos o motivos personales.
INGENIERIA EN GEOINFORMATICA	FACULTAD DE INGENIERIA	SAN LUIS POTOSI	18	▲ 56.26%	El programa presenta una variación a la alta, puesto que tuvo nuevo ingreso y permanencia mayor a las bajas, alumnos no inscritos y un cambio de carrera. El programa aún no presenta egresados.
INGENIERIA EN SISTEMAS INTELIGENTES	FACULTAD DE INGENIERIA	SAN LUIS POTOSI	110		Este programa no presenta variación, pues para este ciclo escolar es la primera admisión que tiene.
INGENIERIA EN TOPOGRAFIA Y CONSTRUCCION	FACULTAD DE INGENIERIA	SAN LUIS POTOSI	7	▲ 5.43%	El incremento en la matrícula se debe a la suma de nuevo ingreso, cambios de carrera y reincorporaciones; contra la suma de los alumnos que se dieron de baja ya sea temporal o definitiva por diferentes causas, entre ellas personales, cambio de residencia, no era lo esperado en la carrera, etc., egresados y alumnos no inscritos por falta de recursos o motivos personales.
MEDICO CIRUJANO	FACULTAD DE MEDICINA	SAN LUIS POTOSI	3	▬ 0.33%	La variación se establece a los 142 alumnos de nuevo ingreso más 7 reincorporaciones, menos el número de bajas y no inscritos que son 52, además de 94 titulados, nos queda un total de 901 alumnos en Septiembre de 2017.
LICENCIADO EN CIENCIAS AMBIENTALES Y SALUD	FACULTAD DE MEDICINA	SAN LUIS POTOSI	17	▲ 14.29%	La variación se establece debido al ingreso de 35 alumnos nuevos y 3 reincorporaciones que dan un total de 157, pero al disminuir la matrícula con 3 bajas, 3 no inscritos y 15 alumnos egresados y titulados, queda un total de 136 alumnos en Septiembre de 2017.
LICENCIADO EN PSICOLOGIA	FACULTAD DE PSICOLOGIA	SAN LUIS POTOSI	27	▬ 2.58%	Se amplió el cupo de nuevo ingreso, se tramitaron bajas temporales, definitivas y administrativas: Por cambio de carrera, de residencia, económicas, asuntos personales, interes en otro estudio y académicas. Hubo egresos y titulaciones.
LICENCIATURA EN PSICOPEDAGOGIA	FACULTAD DE PSICOLOGIA	SAN LUIS POTOSI	60	▲ 42.55%	De nuevo ingreso el incremento fue considerable, con respecto al ciclo anterior, se tramitaron bajas temporales y definitivas, por cambio de carrera y asuntos personales.
LICENCIADO EN ANTROPOLOGIA	FACULTAD DE CIENCIAS SOCIALES Y HUMANIDADES	SAN LUIS POTOSI	-2	▬ -1.50%	La variación de la matrícula es resultado del ingreso por Examen de Admisión durante el mes de julio, de las solicitudes de reingreso de alumnos que se encontraban en estado de baja temporal, de ingresos por cambio de carrera y revalidaciones de estudios. Asimismo, afectan a las cifras, la cantidad de alumnos que egresa de la facultad, la mayor cantidad de ellos durante el mes de diciembre, así como las bajas temporales y definitivas durante el año.
LICENCIADO EN HISTORIA	FACULTAD DE CIENCIAS SOCIALES Y HUMANIDADES	SAN LUIS POTOSI	6	▲ 5.13%	La variación de la matrícula es resultado del ingreso por Examen de Admisión durante el mes de julio, de las solicitudes de reingreso de alumnos que se encontraban en estado de baja temporal, de ingresos por cambio de carrera y revalidaciones de estudios. Asimismo, afectan a las cifras, la cantidad de alumnos que egresa de la facultad, la mayor cantidad de ellos durante el mes de diciembre, así como las bajas temporales y definitivas durante el año.
LICENCIATURA EN FILOSOFIA	FACULTAD DE CIENCIAS SOCIALES Y HUMANIDADES	SAN LUIS POTOSI	10	▲ 19.23%	La Licenciatura en Filosofía es un programa que inició sus actividades en agosto de 2015, por lo tanto la variación de la matrícula depende únicamente de las bajas temporales o definitivas y el nuevo ingreso por Examen de Admisión y Revalidaciones de Estudios, aún no se tiene registro de egresados.



UNIVERSIDAD AUTÓNOMA DE SAN LUIS POTOSÍ
DIVISIÓN DE SERVICIOS ESCOLARES
DEPARTAMENTO DE ADMISIONES

VARIACIÓN DE LA MATRICULA DE SEPTIEMBRE 2016 A SEPTIEMBRE 2017

NIVEL PROGRAMA	ESCUELA / FACULTAD /CENTRO /DES	MUNICIPIO	VARIACIÓN		ARGUMENTACIÓN DE LA VARIACIÓN
			ABS	%	
LICENCIADO EN GEOGRAFIA	FACULTAD DE CIENCIAS SOCIALES Y HUMANIDADES	SAN LUIS POTOSI	-17	▼ -14.78%	La variación de la matrícula es resultado del ingreso por Examen de Admisión durante el mes de julio, de las solicitudes de reingreso de alumnos que se encontraban en estado de baja temporal, de ingresos por cambio de carrera y revalidaciones de estudios. Asimismo, afectan a las cifras, la cantidad de alumnos que egresa de la Facultad, la mayor cantidad de ellos durante el mes de diciembre, así como las bajas temporales y definitivas durante el año.
LICENCIADO EN ARQUEOLOGIA	FACULTAD DE CIENCIAS SOCIALES Y HUMANIDADES	SAN LUIS POTOSI	-4	▼ -4.65%	La variación de la matrícula es resultado del ingreso por Examen de Admisión durante el mes de julio, de las solicitudes de reingreso de alumnos que se encontraban en estado de baja temporal, de ingresos por cambio de carrera y revalidaciones de estudios. Asimismo, afectan a las cifras, la cantidad de alumnos que egresa de la Facultad, la mayor cantidad de ellos durante el mes de diciembre, así como las bajas temporales y definitivas durante el año.
LICENCIADO EN LENGUA Y LITERATURA HISPANOAMERICANAS	FACULTAD DE CIENCIAS SOCIALES Y HUMANIDADES	SAN LUIS POTOSI	4	▲ 3.45%	La variación de la matrícula es resultado del ingreso por Examen de Admisión durante el mes de julio, de las solicitudes de reingreso de alumnos que se encontraban en estado de baja temporal, de ingresos por cambio de carrera y revalidaciones de estudios. Asimismo, afectan a las cifras, la cantidad de alumnos que egresa de la Facultad, la mayor cantidad de ellos durante el mes de diciembre, así como las bajas temporales y definitivas durante el año.
LICENCIATURA EN ARTE CONTEMPORANEO	COORDINACIÓN ACADÉMICA EN ARTE	SAN LUIS POTOSI	33	▲ 82.50%	La variación de la matrícula corresponde al ingreso de la segunda generación de la Licenciatura en Arte Contemporáneo y de la primer generación no presentaron inscripción 7 alumnos.
INGENIERIA AGROINDUSTRIAL	U. A. M. ZONA MEDIA	RIOVERDE	20	▲ 17.86%	PE de reciente creación, con la primera generación de egresados en el 2017, que está en etapa de consolidación por lo que a pesar de que se registran bajas con respecto al ciclo anterior, se presenta un aumento en la matrícula. En el ciclo actual la demanda se incrementó, lo que se reflejó en una matrícula mayor de nuevo ingreso.
INGENIERO CIVIL	U. A. M. ZONA MEDIA	RIOVERDE	25	▲ 7.99%	PE consolidado que reporta pequeño incremento en la matrícula, asociado a la demanda y a que algunos alumnos tienen un estatus de irregulares. Los "No inscritos" son aquellas personas que no han formalizado su baja a pesar de no continuar con su formación, o los que antes de adquirir el estatus de egresados no han aprobado el total de las materias incluidas en el plan curricular.
INGENIERIA MECATRONICA	U. A. M. ZONA MEDIA	RIOVERDE	8	▲ 6.15%	PE de reciente creación, con la primera generación de egresados en el 2017, que está en etapa de consolidación por lo que a pesar de que se registran bajas con respecto al ciclo anterior, se presenta un aumento en la matrícula. En el ciclo actual la demanda se incrementó, lo que se reflejó en una matrícula mayor de nuevo ingreso.
CONTADOR PUBLICO	U. A. M. ZONA MEDIA	RIOVERDE	-28	▼ -82.35%	Programa en extinción debido a que el H. Consejo Directivo de la UASLP aprobó su actualización, que incluyó cambio de nombre, por lo que a partir del año 2014 los alumnos de nuevo ingreso aparecen registrados en la Licenciatura de Contaduría Pública y Finanzas. A lo anterior se suman los egresos naturales que se presentan al finalizar el ciclo escolar.
LICENCIADO EN ADMINISTRACION	U. A. M. ZONA MEDIA	RIOVERDE	-3	▼ -1.17%	PE consolidado en donde la matrícula es estable. Los reportes de "No inscritos" son aquellas personas que no han formalizado su baja a pesar de no continuar con su formación o los que antes de adquirir el estatus de egresados no han aprobado el total de las materias incluidas en el plan curricular.
LICENCIADO EN ENFERMERIA	U. A. M. ZONA MEDIA	RIOVERDE	-7	▼ -2.03%	PE consolidado en donde la matrícula es estable. Los reportes de "No inscritos" son aquellas personas que no han formalizado su baja a pesar de no continuar con su formación o los que antes de adquirir el estatus de pasantes no han aprobado el total de las materias incluidas en el plan curricular.
LICENCIADO EN MERCADOTECNIA	U. A. M. ZONA MEDIA	RIOVERDE	11	▲ 9.91%	PE consolidado en donde la matrícula es estable, a pesar de que en esta ocasión presenta un incremento marginal. Los reportes de "No inscritos" son aquellas personas que no han formalizado su baja a pesar de no continuar con su formación o los que antes de adquirir el estatus de egresados no han aprobado el total de las materias incluidas en el plan curricular.
LICENCIATURA EN CONTADURIA PUBLICA Y FINANZAS	U. A. M. ZONA MEDIA	RIOVERDE	34	▲ 28.33%	PE con actualización aprobada por el H. Consejo Directivo en el 2013, por lo que la matrícula va en aumento. Debido al avance en su implementación, se presentan los primeros egresados del plan reformado. Las deserciones son las esperadas y se espera la estabilización de la matrícula después del egreso de esta primera generación.
INGENIERO MECATRONICO	COORDINACIÓN ACADÉMICA REGION ALTIPLANO	MATEHUALA	4	▲ 2.74%	En el programa educativo de Ing. Mecatrónica la deserción por baja se incremento, el 70% de los alumnos con el estatus de No Inscrito corresponde a los alumnos que están realizando y concluyendo Servicio Social en el último semestre así como de los estudiantes que realizan sus trámites de pasantía en los meses de septiembre y octubre.
INGENIERO MECANICO ADMINISTRADOR	COORDINACIÓN ACADÉMICA REGION ALTIPLANO	MATEHUALA	8	▲ 5.56%	La variación de la matrícula de septiembre 2016 en relación a lo reportado en septiembre de 2017 se genera por la diferencia entre los alumnos de nuevo ingreso y alumnos que se reincorporaron, versus los alumnos sin reinscripción, cambios de carrera, alumnos en servicio social sin cursar materias, bajas y alumnos egresados.
INGENIERIA QUIMICA	COORDINACIÓN ACADÉMICA REGION ALTIPLANO	MATEHUALA	16	▲ 12.80%	Hay un incremento en la matrícula con 35 alumnos de nuevo ingreso en el proceso de admisión 2017 - 2018, incluyendo reincorporaciones. Los decrementos son principalmente por egreso, estudiantes realizando su servicio social en el último semestre, así como alumnos no inscritos.



UNIVERSIDAD AUTÓNOMA DE SAN LUIS POTOSÍ
DIVISIÓN DE SERVICIOS ESCOLARES
DEPARTAMENTO DE ADMISIONES

VARIACIÓN DE LA MATRICULA DE SEPTIEMBRE 2016 A SEPTIEMBRE 2017

NIVEL PROGRAMA	ESCUELA / FACULTAD /CENTRO /DES	MUNICIPIO	VARIACIÓN		ARGUMENTACIÓN DE LA VARIACIÓN
			ABS	%	
LICENCIADO EN ENFERMERIA	COORDINACIÓN ACADÉMICA REGION ALTIPLANO	MATEHUALA	10	▲ 3.45%	La matrícula tiene un incremento de 66 alumnos de nuevo ingreso, la deserción se genera principalmente por alumnos sin inscripción que no reúnen requisitos de acuerdo a la propuesta del PE, así como un porcentaje significativo de estudiantes egresados y concluyendo trámites de titulación por los resultados obtenidos en el EGEL del CENEVAL.
LICENCIADO EN MERCADOTECNIA	COORDINACIÓN ACADÉMICA REGION ALTIPLANO	MATEHUALA	-13	▼ -5.08%	En agosto de 2017 la matrícula de alumnos de nuevo ingreso disminuyó 11.38% versus la admisión del ciclo 2016-2017, aunado que de acuerdo a la naturaleza del PE los alumnos realizan su servicio social al concluir sus asignaturas o tener un avance lectivo del 70% de sus cursos, esta tendencia es un indicador implícito que se refleja como estudiantes sin inscripción.
INGENIERIA DE MINERALES	COORDINACIÓN ACADÉMICA REGION ALTIPLANO	MATEHUALA	36	▲ 48.00%	Carrera de nueva creación en agosto de 2015. La matrícula se incrementa con 40 alumnos admitidos en agosto 2017. Es una carrera de 10 semestres incluyendo: estancia profesional en el 9° semestre y el servicio social en el 10° semestre.
INGENIERIA EN ENERGIAS RENOVABLES	COORDINACIÓN ACADÉMICA REGION ALTIPLANO	MATEHUALA	30	▲ 85.71%	Programa educativo de nueva creación aprobado por el HCDU el pasado 26 de abril de 2016. La matrícula se duplica con 35 alumnos de nuevo ingreso en el proceso de Admisión 2017 - 2018
LICENCIADO EN BIOQUIMICA	U. A. M. ZONA HUASTECA	CIUDAD VALLES	8	▲ 3.19%	La variación porcentual en el P.E., fué de 3.19%, ya que se presentó un mayor número de incrementos que decrementos, debido al número de alumnos de nuevo ingreso y reincorporaciones. En los decrementos se presentaron 1 baja reglamentaria, 5 bajas por petición principalmente por problemas personales y económicos, además de 1 baja por cambio de escuela a S.L.P., alumnos no inscritos que en su mayoría adeudan materias curriculares. Durante este periodo se tuvieron 39 egresados.
CONTADOR PUBLICO	U. A. M. ZONA HUASTECA	CIUDAD VALLES	7	▲ 2.40%	La variación porcentual de 2.40% corresponde a mayor número de incrementos, que se integra por alumnos de nuevo ingreso y reincorporaciones. Los decrementos lo conforman 1 baja temporal y 1 baja reglamentaria, alumnos no inscritos por desertar en algún semestre y adeudo de nivel de inglés. En el periodo se registraron 32 egresados y 20 titulados.
LICENCIADO EN DERECHO	U. A. M. ZONA HUASTECA	CIUDAD VALLES	5	▲ 1.73%	La variación porcentual de este P.E. es de 1.73% por mayor número de incrementos durante el periodo, que se conforma por número de alumnos de nuevo ingreso y 1 alta por cambio de carrera interno. Los decrementos están integrados por bajas por cursar dos veces la misma materia, problemas personales y 1 por cambio de Universidad y carrera, alumnos no inscritos por adeudo de materias curriculares y por desertar en algún semestre. Los egresados fueron de 42 y 1 titulado.
LICENCIADO EN ADMINISTRACION	U. A. M. ZONA HUASTECA	CIUDAD VALLES	11	▲ 3.30%	La variación porcentual es de 3.30% por mayor número de incrementos, que se conforma por número de alumnos de nuevo ingreso, reincorporaciones y altas por cambios de escuela. Los decrementos están integrados por 2 bajas reglamentarias y el resto por bajas temporal y por petición, alumnos no inscritos por desertar en algún semestre. Durante el periodo se obtuvieron 29 egresados y 14 titulados.
LICENCIADO EN TURISMO SUSTENTABLE	U. A. M. ZONA HUASTECA	CIUDAD VALLES	8	▲ 5.59%	La variación porcentual fue de 5.59% del presente P.E., por motivo de mayor número de incrementos, los cuales fueron por alumnos de nuevo ingreso y reincorporación. En los decrementos se obtuvieron resultados de baja temporal y baja por petición, por problemas personales y económicos, además de alumnos no inscritos por adeudo de materias curriculares y adeudo en niveles de inglés. En el P.E. durante el periodo egresaron 24 alumnos.
LICENCIADO EN GESTION Y POLITICAS PUBLICAS	U. A. M. ZONA HUASTECA	CIUDAD VALLES	-14	▼ -11.20%	La variación porcentual es de -11.20% ya que en este P.E. es mayor el decremento, integrado por 1 baja por petición (motivo laboral), 1 baja por cambios de carrera interno y alumnos no inscritos por adeudo de materias curriculares y por desertar en algún semestre. Los incrementos corresponden a alumnos de nuevo ingreso y 1 reincorporación. Este P.E. en el periodo presentó 17 egresados y 7 titulados.
LICENCIADO EN MEDICINA	U. A. M. ZONA HUASTECA	CIUDAD VALLES	22	▲ 12.15%	La variación porcentual del P.E. es de 12.15% por el mayor número de incrementos que decrementos, debido al número de alumnos de nuevo ingreso y reingreso. En los decrementos se presentaron bajas por petición y temporales además registraron 9 alumnos no inscritos, de los cuales 1 fue por movilidad a S.L.P. y el resto por adeudo de materias curriculares y por no presentarse a la toma de horario.
LICENCIADO EN ARQUITECTURA	U. A. M. ZONA HUASTECA	CIUDAD VALLES	27	▲ 19.42%	La variación porcentual de 19.42% es resultado de un mayor número de incrementos por alumnos de nuevo ingreso y reincorporaciones. Los decrementos se conforman por bajas por petición (motivos personales), baja reglamentaria, bajas por cambios de escuela y alumnos no inscritos por desertar en algún semestre y por no agrado de la carrera.
LICENCIATURA EN QUIMICA CLINICA	U. A. M. ZONA HUASTECA	CIUDAD VALLES	26	▲ 86.67%	La variación porcentual obtenida es de 86.67% por el mayor número de incrementos, correspondiente a alumnos de nuevo ingreso. Los decrementos se conforman de baja por petición, por cambio de carrera y baja temporal por problemas personales.
INGENIERIA EN ALIMENTOS	U. A. M. ZONA HUASTECA	CIUDAD VALLES	25	▲ 89.29%	La variación porcentual fué de 89.29%, resultado del mayor número de incrementos por alumnos de nuevo ingreso. En los decrementos se presentó un resultado de bajas por petición y baja temporal por problemas personales, además se registraron no inscritos por no presentarse a la toma de horario.
LICENCIADO EN CONTADURIA PUBLICA Y FINANZAS	COORDINACIÓN ACADÉMICA REGIÓN HUASTECA SUR	TAMAZUNCHALE	15	▲ 11.54%	En este programa tenemos una variación del 15 alumnos, de nuevo ingreso se registraron 35; teniendo un decremento total de 21 alumnos en la matrícula, 10 egresados, 7 titulados, 1 por motivos economicos, 1 por falta de vocación, 1 por cambio de domicilio, 1 motivos personales, 1 por no inscribir materias, dando un total de 22 alumnos.



UNIVERSIDAD AUTÓNOMA DE SAN LUIS POTOSÍ
DIVISIÓN DE SERVICIOS ESCOLARES
DEPARTAMENTO DE ADMISIONES

VARIACIÓN DE LA MATRICULA DE SEPTIEMBRE 2016 A SEPTIEMBRE 2017

NIVEL PROGRAMA	ESCUELA / FACULTAD /CENTRO /DES	MUNICIPIO	VARIACIÓN		ARGUMENTACIÓN DE LA VARIACIÓN
			ABS	%	
INGENIERIA AGROINDUSTRIAL	COORDINACIÓN ACADÉMICA REGIÓN HUASTECA SUR	TAMAZUNCHALE	-5	▼ -7.25%	En este programa tenemos una variación del -5 alumnos, de nuevo ingreso se registraron 13; teniendo un decremento total en la matricula de 8 alumnos, 2 egresados, 1 por motivos economicos, 5 por falta de vocación, 12 por no inscribir materias, dando un total 20 alumnos
INGENIERIA MECANICA ELECTRICA	COORDINACIÓN ACADÉMICA REGIÓN HUASTECA SUR	TAMAZUNCHALE	-11	▼ -10.78%	En este programa tenemos una variación de -11 alumnos, de nuevo ingreso se registraron 23; teniendo un decremento total en la matricula de 23 alumnos, 5 Egresados, 5 por motivos economicos, 3 por cambio a la facultad, 10 por falta de vocación, 11 por no inscribir materias, dando un total de 34 alumnos
LICENCIADO EN ENFERMERIA (CON ORIENTACION EN OBSTETRICIA)	COORDINACIÓN ACADÉMICA REGIÓN HUASTECA SUR	TAMAZUNCHALE	20	▲ 7.91%	En este programa tenemos una variación del 20 alumnos, de nuevo ingreso se registraron 70; teniendo un decremento total en la matricula de 34 alumnos, 23 egresados, 2 por motivos economicos, 8 por falta de vocación, 1 por cambio a otra institución, 20 por no inscribir materias, dando un total 54 alumnos
LICENCIATURA EN INGENIERIA EN SISTEMAS COMPUTACIONALES	COORDINACIÓN ACADÉMICA REGIÓN ALTIPLANO OESTE	SALINAS	9	▲ 16.98%	2 Alumnos realizaron cambio de carrera a Ingeniería Agroindustrial (2017-2018-I), 1 No se inscribio y no se reportaron 4 alumnos por falta de pago a la fecha de corte (se recibieron 16 nuevos alumnos al ciclo 2017-2018)
LICENCIATURA EN ADMINISTRACION	COORDINACIÓN ACADÉMICA REGIÓN ALTIPLANO OESTE	SALINAS	39	▲ 44.83%	2 alumnos solicitaron su baja, 7 no se inscribieron y no se reportaron 3 alumnos por falta de pago a la fecha de corte (se recibieron 51 nuevos alumnos al ciclo 2017-2018)
LICENCIATURA EN INGENIERIA AGROINDUSTRIAL	COORDINACIÓN ACADÉMICA REGIÓN ALTIPLANO OESTE	SALINAS	32	▲ 39.02%	Se recibieron 2 alumnos por cambio de carrera interno (de Ingeniería en Sistemas Computacionales a Ingeniería Agroindustrial); 1 alumno solicito su baja, 4 no se inscribieron y 4 alumnos no se reportaron por falta de pago a la fecha de corte. (Se recibieron 38 nuevos alumnos al ciclo 2017-2018)
LICENCIATURA			962	▲ 3.44%	

Incremento mayor a 5% ▲

Decremento mayor a 5% ▼

Se encuentra dentro del rango
+ - 5% ▬

El porcentaje se obtiene de la diferencia entre (septiembre 2017- septiembre 2016) /
septiembre 2016

Jefe de la División de Servicios Escolares

L.A.A Juan Manuel Buenrosto Morán

Jefa del Departamento de Admisiones

M.A. Ma. Luisa Portales Pérez

Recibí

ARTÍCULO

41

Anexo 3



Asociación Mexicana de Órganos de Control y Vigilancia en Instituciones de Educación Superior, A. C.

M. EN ARQ. MANUEL FERMÍN VILLAR RUBIO
RECTOR DE LA UNIVERSIDAD AUTÓNOMA DE SAN LUIS POTOSÍ
P R E S E N T E:

Con base en las disposiciones del Presupuesto de Egresos de la Federación para el Ejercicio Fiscal 2017; las consideraciones en relación a la matrícula emitidas por la SEP y su solicitud para que la AMOCVIES, A.C. auditara el Segundo informe semestral de matrícula y su variación con respecto al año anterior, la Universidad Autónoma de Querétaro fue designada como Auditor Externo AMOCVIES, A.C. para efectuar la auditoría a la matrícula de la Universidad Autónoma de San Luis Potosí.

OBJETIVO

Verificar la confiabilidad de los datos reportados en los informes de matrícula del Segundo semestre en cumplimiento de las disposiciones que aplican del artículo 41 fracción III del Presupuesto de Egresos de la Federación para el ejercicio fiscal 2017.

ALCANCES

Recibida la información de la matrícula conforme a las indicaciones y formatos determinados por la SEP, cuyo contenido es responsabilidad del Departamento de Admisiones, dependiente de la División de Servicios Escolares de la Universidad Autónoma de San Luis Potosí, se analizó de la siguiente manera.

- I. Se revisó el cálculo de la muestra representativa de los expedientes escolares de alumnos con base en la fórmula proporcionada por AMOCVIES, A.C., la estratificación se realizó por programa educativo. El total de matrícula de la universidad reportado en el informe DGESU-SEP es de 32,012 alumnos y la muestra que se revisó es de 96 expedientes escolares.
- II. La auditoría consistió en la confrontación de la evidencia que soporta las cifras de la matrícula reportadas en el Segundo informe semestral de matrícula con base en el esquema determinado por la AMOCVIES, A.C., comprometiéndose a presentar los resultados de dicha auditoría externa con todo profesionalismo, imparcialidad y objetividad.



Asociación Mexicana de Órganos de Control y Vigilancia en Instituciones de Educación Superior, A. C.

RESULTADOS

1. Soporte de aspirantes a la Institución.

Los programas educativos de la Institución cuentan con soporte documental electrónico de los aspirantes registrados en el *Informe DGESU-SEP*.

2. Análisis de duplicidad de alumnos registrados en la base de datos.

El 100% de los 32,012 alumnos no presenta duplicidad

3. Concordancia entre las cifras del *Informe DGESU-SEP* y la base de datos de Servicios Escolares.

Se encontró un 100% de concordancia entre las cifras de matrícula reportada en el Informe DGESU-SEP (aspirantes, nuevo ingreso, reingreso y matrícula total) con la base de datos de la matrícula del Departamento de Admisiones de la Universidad.

4. Concordancia entre las cifras del *Informe DGESU-SEP* y la *Estadística 911*

Se encontró un 100% de concordancia entre las cifras de matrícula reportada en el Informe DGESU-SEP (aspirantes, nuevo ingreso, reingreso y matrícula total) con la estadística 911.

5. Revisión de expedientes escolares de alumnos registrados.

Los expedientes escolares de los alumnos de la muestra revisada cuentan con el 100% de los documentos señalados en la normativa correspondiente.

6. Resumen de matrícula.

Resumen de matrícula reportada con base en el informe DGESU-SEP y fecha de corte al 30 de septiembre de 2017

Nivel	Matrícula de nuevo ingreso	Matrícula de reingreso	Total
Media Superior	439	400	839
TSU/PA	38	62	100
Licenciatura	6,716	22,198	28,914
Especialidad	56	552	608
Maestría	295	809	1,104
Doctorado	67	380	447
Total	7,611	24,401	32,012



Asociación Mexicana de Órganos de Control y Vigilancia en Instituciones de Educación Superior, A. C.

7. Variación de la matrícula.

Se encontró que la variación entre los indicadores de matrícula de la Universidad Autónoma de San Luis Potosí a la fecha de corte con respecto al año anterior (30 de septiembre 2017/ 30 de septiembre 2016) es por la cantidad de 910 alumnos, como se muestra en el cuadro siguiente:

Nivel	Matrícula total actual de acuerdo al informe DGESU-SEP de 30 de septiembre de 2017	Matrícula total del año pasado de acuerdo al Informe de auditoría externa de septiembre de 2016	Variación
Media Superior	839	837	2
TSU/PA	100	103	-3
Licenciatura	28,914	27,952	962
Especialidad	608	595	13
Maestría	1,104	1,172	-68
Doctorado	447	443	4
Total	32,012	31,102	910

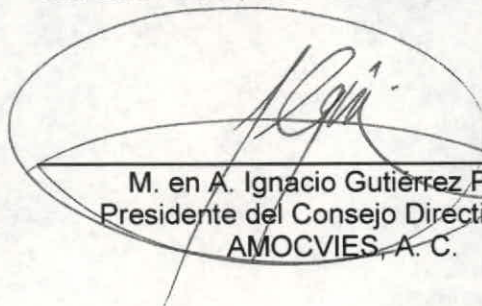
Porcentaje de variación global de la matrícula: 2.92%

CONCLUSIÓN


De acuerdo al objetivo de revisión, se desprende que la información emitida por la universidad Autónoma de San Luis Potosí es razonablemente confiable, determinando un 100% de concordancia entre los datos contenidos en el Segundo informe semestral de matrícula 2017 en consideración al Artículo 41 fracción III del Presupuesto de Egresos de la Federación 2017 y las evidencias presentadas por la Institución.

La auditoría a la matrícula de la Universidad Autónoma de San Luis Potosí, se llevó a cabo de conformidad con las Normas de Auditoría para Atestiguar. Dichas normas exigen que cumplamos con los requisitos de ética, así como que planifiquemos y ejecutemos la auditoría con el fin de obtener una seguridad razonable sobre la información que se reportará a la SEP.

San Luis Potosí, S.L.P. a 24 de noviembre de 2017


M. en A. Ignacio Gutiérrez Padilla
Presidente del Consejo Directivo de la
AMOCVIES, A. C.




M. en A.P. Rosalba Rodríguez Durán
Secretaria de la Contraloría de la U.A.Q.

INFORME DE MATRÍCULA

NOMBRE DE LA INSTITUCIÓN: UNIVERSIDAD AUTÓNOMA DE SAN LUIS POTOSÍ

FECHA DE CAPTURA: 29 de Septiembre de 2017

Informe reportado del semestre:	
1°	2°
15-jul-17	15-dic-17

Informe trimestral reportado			
1°	2°	3°	4°
15-abr-17	15-jul-17	15-oct-17	15-ene-18

MODALIDAD: ESCOLARIZADA

NOMBRE DEL CAMPUS: San Luis Potosí			MATRÍCULA											
NIVEL	ESCUELA / FACULTAD / CENTRO / DES	MUNICIPIO	ASPIRANTES			NUEVO INGRESO			REINGRESO			MATRICULA TOTAL		
LICENCIATURA			H	M	Total	H	M	Total	H	M	Total	H	M	Total
LICENCIATURA EN ARTE CONTEMPORANEO	COORDINACION ACADEMICA EN ARTE	SAN LUIS POTOSI	27	30	57	16	24	40	13	20	33	29	44	73
INGENIERO AGROECOLOGO	FACULTAD DE AGRONOMIA Y VETERINARIA	SOLEDAD DE G.S.	9	7	16	8	16	24	44	53	97	52	69	121
INGENIERIA AGRONOMICA EN FITOTECNIA	FACULTAD DE AGRONOMIA Y VETERINARIA	SOLEDAD DE G.S.	25	11	36	22	9	31	95	27	122	117	36	153
INGENIERO AGRONOMO ZOOTECNISTA	FACULTAD DE AGRONOMIA Y VETERINARIA	SOLEDAD DE G.S.	55	29	84	35	20	55	146	60	206	181	80	261
INGENIERO AGRONOMO EN PRODUCCION EN INVERNADEROS	FACULTAD DE AGRONOMIA Y VETERINARIA	SOLEDAD DE G.S.	36	8	44	24	11	35	87	31	118	111	42	153
INGENIERIA AGRONOMICA EN RECURSOS FORESTALES	FACULTAD DE AGRONOMIA Y VETERINARIA	SOLEDAD DE G.S.	8	6	14	15	20	35	40	46	86	55	66	121
MEDICO VETERINARIO Y ZOOTECNISTA	FACULTAD DE AGRONOMIA Y VETERINARIA	SOLEDAD DE G.S.	168	237	405	27	43	70	78	140	218	105	183	288
INGENIERO FISICO	FACULTAD DE CIENCIAS	SAN LUIS POTOSI	39	15	54	29	11	40	54	15	69	83	26	109
INGENIERO ELECTRONICO	FACULTAD DE CIENCIAS	SAN LUIS POTOSI	44	6	50	44	17	61	158	41	199	202	58	260
LICENCIADO EN BIOFISICA	FACULTAD DE CIENCIAS	SAN LUIS POTOSI	13	14	27	11	14	25	29	25	54	40	39	79
LICENCIADO EN MATEMATICA EDUCATIVA	FACULTAD DE CIENCIAS	SAN LUIS POTOSI	6	11	17	7	18	25	19	45	64	26	63	89
INGENIERO EN TELECOMUNICACIONES	FACULTAD DE CIENCIAS	SAN LUIS POTOSI	14	8	22	16	12	28	66	18	84	82	30	112
LICENCIATURA EN INGENIERIA BIOMEDICA	FACULTAD DE CIENCIAS	SAN LUIS POTOSI	94	112	206	32	28	60	134	99	233	166	127	293
LICENCIADO EN FISICA	FACULTAD DE CIENCIAS	SAN LUIS POTOSI	34	17	51	23	12	35	69	24	93	92	36	128
LICENCIADO EN BIOLOGIA	FACULTAD DE CIENCIAS	SAN LUIS POTOSI	41	58	99	17	18	35	49	68	117	66	86	152
INGENIERO EN NANOTECNOLOGIA Y ENERGIAS RENOVABLES	FACULTAD DE CIENCIAS	SAN LUIS POTOSI	68	25	93	27	13	40	90	42	132	117	55	172
LICENCIADO EN MATEMATICAS APLICADAS	FACULTAD DE CIENCIAS	SAN LUIS POTOSI	13	3	16	14	5	19	16	13	29	30	18	48
LICENCIADO EN CIENCIAS DE LA COMUNICACION	FACULTAD DE CIENCIAS DE LA COMUNICACION	SAN LUIS POTOSI	125	135	260	70	56	126	156	156	312	226	212	438
LICENCIADO EN BIBLIOTECOLOGIA	FACULTAD DE CIENCIAS DE LA INFORMACION	SAN LUIS POTOSI			0			0	1	1	2	1	1	2
LICENCIADO EN ARCHIVOLOGIA	FACULTAD DE CIENCIAS DE LA INFORMACION	SAN LUIS POTOSI			0			0	3	1	4	3	1	4
LICENCIATURA EN GESTION DE LA INFORMACION	FACULTAD DE CIENCIAS DE LA INFORMACION	SAN LUIS POTOSI	7	6	13	14	20	34	40	76	116	54	96	150
LICENCIATURA EN GESTION DOCUMENTAL Y ARCHIVISTICA	FACULTAD DE CIENCIAS DE LA INFORMACION	SAN LUIS POTOSI	5	20	25	9	30	39	36	88	124	45	118	163
LICENCIADO EN QUIMICA	FACULTAD DE CIENCIAS QUIMICAS	SAN LUIS POTOSI	14	15	29	18	17	35	61	71	132	79	88	167
INGENIERO QUIMICO	FACULTAD DE CIENCIAS QUIMICAS	SAN LUIS POTOSI	124	100	224	56	43	99	200	184	384	256	227	483
QUIMICO FARMACOBIOLOGO	FACULTAD DE CIENCIAS QUIMICAS	SAN LUIS POTOSI	104	233	337	35	65	100	131	251	382	166	316	482
INGENIERO EN ALIMENTOS	FACULTAD DE CIENCIAS QUIMICAS	SAN LUIS POTOSI	20	38	58	19	35	54	54	135	189	73	170	243
INGENIERO DE BIOPROCESOS	FACULTAD DE CIENCIAS QUIMICAS	SAN LUIS POTOSI	12	45	57	9	34	43	43	74	117	52	108	160

CONTADOR PUBLICO	FACULTAD DE CONTADURIA Y ADMINISTRACION	SAN LUIS POTOSI	168	237	405	118	169	287	483	665	1148	601	834	1435
LICENCIADO EN ADMINISTRACION	FACULTAD DE CONTADURIA Y ADMINISTRACION	SAN LUIS POTOSI	271	414	685	181	239	420	601	907	1508	782	1146	1928
LICENCIADO EN ADMINISTRACION PUBLICA	FACULTAD DE CONTADURIA Y ADMINISTRACION	SAN LUIS POTOSI			0			0	82	102	184	82	102	184
LICENCIATURA EN ADMINISTRACION Y POLITICAS PUBLICAS	FACULTAD DE CONTADURIA Y ADMINISTRACION	SAN LUIS POTOSI	41	38	79	35	33	68	21	37	58	56	70	126
LICENCIATURA EN AGRONEGOCIOS	FACULTAD DE CONTADURIA Y ADMINISTRACION	SAN LUIS POTOSI	18	14	32	19	15	34	29	39	68	48	54	102
LICENCIATURA EN MERCADOTECNIA ESTRATEGICA	FACULTAD DE CONTADURIA Y ADMINISTRACION	SAN LUIS POTOSI	89	147	236	21	41	62	113	154	267	134	195	329
LICENCIATURA EN CRIMINOLOGIA	FACULTAD DE DERECHO "ABOGADO PONCIANO ARRIAGA LEJANO"	SAN LUIS POTOSI	127	255	382	18	58	76	34	91	125	52	149	201
LICENCIADO EN DERECHO	FACULTAD DE DERECHO "ABOGADO PONCIANO ARRIAGA LEJANO"	SAN LUIS POTOSI	420	533	953	177	196	373	690	749	1439	867	945	1812
LICENCIADO EN ECONOMIA	FACULTAD DE ECONOMIA	SAN LUIS POTOSI	75	74	149	36	46	82	130	124	254	166	170	336
LICENCIADO EN COMERCIO Y NEGOCIOS INTERNACIONALES	FACULTAD DE ECONOMIA	SAN LUIS POTOSI	204	270	474	53	59	112	137	237	374	190	296	486
LICENCIADO EN ENFERMERIA	FACULTAD DE ENFERMERIA Y NUTRICION	SAN LUIS POTOSI	129	574	703	35	151	186	113	419	532	148	570	718
LICENCIADO EN NUTRICION	FACULTAD DE ENFERMERIA Y NUTRICION	SAN LUIS POTOSI	77	260	337	14	56	70	48	203	251	62	259	321
MEDICO ESTOMATOLOGO	FACULTAD DE ESTOMATOLOGIA	SAN LUIS POTOSI	151	384	535	56	114	170	200	487	687	256	601	857
ARQUITECTURA	FACULTAD DEL HABITAT	SAN LUIS POTOSI	245	186	431	88	72	160	403	290	693	491	362	853
DISEÑO GRAFICO	FACULTAD DEL HABITAT	SAN LUIS POTOSI	87	101	188	56	61	117	167	237	404	223	298	521
DISEÑO INDUSTRIAL	FACULTAD DEL HABITAT	SAN LUIS POTOSI	90	124	214	30	64	94	148	229	377	178	293	471
EDIFICACION Y ADMINISTRACION DE OBRAS	FACULTAD DEL HABITAT	SAN LUIS POTOSI	74	21	95	58	29	87	238	98	336	296	127	423
LICENCIADO EN DISEÑO URBANO Y DEL PAISAJE	FACULTAD DEL HABITAT	SAN LUIS POTOSI	26	15	41	18	17	35	67	60	127	85	77	162
LICENCIADO EN CONSERVACION Y RESTAURACION DE BIENES CULTURALES M	FACULTAD DEL HABITAT	SAN LUIS POTOSI	5	23	28	10	19	29	36	83	119	46	102	148
INGENIERIA MECANICA	FACULTAD DE INGENIERIA	SAN LUIS POTOSI	146	12	158	60	9	69	172	21	193	232	30	262
INGENIERIA MECANICA ELECTRICA	FACULTAD DE INGENIERIA	SAN LUIS POTOSI	184	11	195	87	6	93	287	20	307	374	26	400
INGENIERIA EN ELECTRICIDAD Y AUTOMATIZACION	FACULTAD DE INGENIERIA	SAN LUIS POTOSI	73	11	84	44	3	47	128	14	142	172	17	189
INGENIERIA MECANICA ADMINISTRATIVA	FACULTAD DE INGENIERIA	SAN LUIS POTOSI	233	139	372	52	42	94	214	133	347	266	175	441
INGENIERIA EN GEOLOGIA	FACULTAD DE INGENIERIA	SAN LUIS POTOSI	37	30	67	22	17	39	134	64	198	156	81	237
INGENIERIA METALURGICA Y DE MATERIALES	FACULTAD DE INGENIERIA	SAN LUIS POTOSI	51	22	73	34	14	48	155	55	210	189	69	258
INGENIERIA AGROINDUSTRIAL	FACULTAD DE INGENIERIA	SAN LUIS POTOSI	16	32	48	20	17	37	83	59	142	103	76	179
INGENIERIA EN COMPUTACION	FACULTAD DE INGENIERIA	SAN LUIS POTOSI	81	24	105	52	12	64	194	43	237	246	55	301
INGENIERIA EN INFORMATICA	FACULTAD DE INGENIERIA	SAN LUIS POTOSI			0			0	160	50	210	160	50	210
INGENIERIA CIVIL	FACULTAD DE INGENIERIA	SAN LUIS POTOSI	277	70	347	98	28	126	382	99	481	480	127	607
INGENIERIA AMBIENTAL	FACULTAD DE INGENIERIA	SAN LUIS POTOSI	49	98	147	22	50	72	72	125	197	94	175	269
INGENIERIA EN GEOMATICA	FACULTAD DE INGENIERIA	SAN LUIS POTOSI			0			0	37	28	65	37	28	65
INGENIERIA EN GEOINFORMATICA	FACULTAD DE INGENIERIA	SAN LUIS POTOSI	5	3	8	24	9	33	11	6	17	35	15	50
INGENIERIA EN MECATRONICA	FACULTAD DE INGENIERIA	SAN LUIS POTOSI	376	65	441	90	12	102	355	44	399	445	56	501
INGENIERIA EN TOPOGRAFIA Y CONSTRUCCION	FACULTAD DE INGENIERIA	SAN LUIS POTOSI	22	7	29	23	12	35	75	26	101	98	38	136
INGENIERIA EN SISTEMAS INTELIGENTES	FACULTAD DE INGENIERIA	SAN LUIS POTOSI	173	39	212	95	15	110	0	0	0	95	15	110
MEDICO CIRUJANO	FACULTAD DE MEDICINA	SAN LUIS POTOSI	682	1192	1874	66	79	145	401	355	756	467	434	901
LICENCIADO EN CIENCIAS AMBIENTALES Y SALUD	FACULTAD DE MEDICINA	SAN LUIS POTOSI	17	48	65	8	27	35	34	67	101	42	94	136
LICENCIADO EN PSICOLOGIA	FACULTAD DE PSICOLOGIA	SAN LUIS POTOSI	164	425	589	85	157	242	232	601	833	317	758	1075
LICENCIATURA EN PSICOPEDAGOGIA	FACULTAD DE PSICOLOGIA	SAN LUIS POTOSI	13	101	114	10	62	72	16	113	129	26	175	201
LICENCIADO EN ANTROPOLOGIA	FACULTAD DE CIENCIAS SOCIALES Y HUMANIDADES	SAN LUIS POTOSI	22	22	44	18	16	34	47	50	97	65	66	131
LICENCIADO EN HISTORIA	FACULTAD DE CIENCIAS SOCIALES Y HUMANIDADES	SAN LUIS POTOSI	15	11	26	15	18	33	57	33	90	72	51	123
LICENCIATURA EN FILOSOFIA	FACULTAD DE CIENCIAS SOCIALES Y HUMANIDADES	SAN LUIS POTOSI	14	3	17	11	15	26	19	17	36	30	32	62

LICENCIADO EN GEOGRAFIA	FACULTAD DE CIENCIAS SOCIALES Y HUMANIDADES	SAN LUIS POTOSI	5	12	17	9	18	27	32	39	71	41	57	98
LICENCIADO EN ARQUEOLOGIA	FACULTAD DE CIENCIAS SOCIALES Y HUMANIDADES	SAN LUIS POTOSI	8	15	23	8	16	24	20	38	58	28	54	82
LICENCIADO EN LENGUA Y LITERATURA HISPANOAMERICANAS	FACULTAD DE CIENCIAS SOCIALES Y HUMANIDADES	SAN LUIS POTOSI	18	57	75	7	20	27	30	63	93	37	83	120
		TOTAL	6083	7308	13391	2580	2704	5284	8999	9178	18177	11579	11882	23461

ESPECIALIDAD			H	M	Total	H	M	Total	H	M	Total	H	M	Total
ESPECIALIDAD EN ANATOMIA PATOLOGICA	FACULTAD DE MEDICINA	SAN LUIS POTOSI			0			0	0	7	7	0	7	7
ESPECIALIDAD EN ANESTESIOLOGIA	FACULTAD DE MEDICINA	SAN LUIS POTOSI			0			0	18	23	41	18	23	41
ESPECIALIDAD EN CARDIOLOGIA CLINICA	FACULTAD DE MEDICINA	SAN LUIS POTOSI			0			0	3	1	4	3	1	4
ESPECIALIDAD EN CIRUGIA GENERAL	FACULTAD DE MEDICINA	SAN LUIS POTOSI			0			0	31	6	37	31	6	37
ESPECIALIDAD EN DERMATOLOGIA	FACULTAD DE MEDICINA	SAN LUIS POTOSI			0			0	2	4	6	2	4	6
ESPECIALIDAD EN GERIATRIA	FACULTAD DE MEDICINA	SAN LUIS POTOSI			0			0	11	9	20	11	9	20
ESPECIALIDAD EN GINECOLOGIA Y OBSTETRICIA	FACULTAD DE MEDICINA	SAN LUIS POTOSI			0			0	26	29	55	26	29	55
ESPECIALIDAD EN MEDICINA DE URGENCIAS	FACULTAD DE MEDICINA	SAN LUIS POTOSI			0			0	21	20	41	21	20	41
ESPECIALIDAD EN MEDICINA FAMILIAR	FACULTAD DE MEDICINA	SAN LUIS POTOSI			0			0	25	38	63	25	38	63
ESPECIALIDAD EN MEDICINA INTEGRADA	FACULTAD DE MEDICINA	SAN LUIS POTOSI			0			0	2	2	4	2	2	4
ESPECIALIDAD EN MEDICINA INTERNA	FACULTAD DE MEDICINA	SAN LUIS POTOSI			0			0	39	15	54	39	15	54
ESPECIALIDAD EN NEFROLOGIA	FACULTAD DE MEDICINA	SAN LUIS POTOSI			0			0	6	0	6	6	0	6
ESPECIALIDAD EN NEONATOLOGIA	FACULTAD DE MEDICINA	SAN LUIS POTOSI			0			0	3	5	8	3	5	8
ESPECIALIDAD EN NEUROLOGIA	FACULTAD DE MEDICINA	SAN LUIS POTOSI			0			0	7	0	7	7	0	7
ESPECIALIDAD EN NEUROLOGIA PEDIATRICA	FACULTAD DE MEDICINA	SAN LUIS POTOSI			0			0	0	2	2	0	2	2
ESPECIALIDAD EN OFTALMOLOGIA	FACULTAD DE MEDICINA	SAN LUIS POTOSI			0			0	4	5	9	4	5	9
ESPECIALIDAD EN ORTOPEDIA Y TRAUMATOLOGIA	FACULTAD DE MEDICINA	SAN LUIS POTOSI			0			0	13	1	14	13	1	14
ESPECIALIDAD EN PEDIATRIA	FACULTAD DE MEDICINA	SAN LUIS POTOSI			0			0	11	21	32	11	21	32
ESPECIALIDAD EN PSIQUIATRIA	FACULTAD DE MEDICINA	SAN LUIS POTOSI			0			0	11	9	20	11	9	20
ESPECIALIDAD EN RADIOLOGIA E IMAGEN	FACULTAD DE MEDICINA	SAN LUIS POTOSI			0			0	3	6	9	3	6	9
ESPECIALIDAD EN REUMATOLOGIA	FACULTAD DE MEDICINA	SAN LUIS POTOSI			0			0	3	4	7	3	4	7
ESPECIALIDAD EN CIRUGIA ORAL Y MAXILOFACIAL	FACULTAD DE ESTOMATOLOGIA	SAN LUIS POTOSI			0			0	6	4	10	6	4	10
ESPECIALIDAD EN ESTOMATOLOGIA PEDIATRICA	FACULTAD DE ESTOMATOLOGIA	SAN LUIS POTOSI	2	10	12	2	10	12	3	9	12	5	19	24
ESPECIALIDAD EN ORTODONCIA Y ORTOPEDIA DENTOMAXILOFACIAL	FACULTAD DE ESTOMATOLOGIA	SAN LUIS POTOSI			0			0	6	11	17	6	11	17
ESPECIALIDAD EN ODONTOLOGIA ESTETICA, COSMETICA, RESTAURADORA E	FACULTAD DE ESTOMATOLOGIA	SAN LUIS POTOSI			0			0	8	10	18	8	10	18
ESPECIALIDAD EN CIENCIAS DEL HABITAT	FACULTAD DEL HABITAT	SAN LUIS POTOSI	8	13	21	7	12	19	0	0	0	7	12	19
ESPECIALIDAD EN DERECHO PENAL	FACULTAD DE DERECHO "ABOGADO PONCIANO ARRIAGA LEI	SAN LUIS POTOSI	7	8	15	7	5	12	2	3	5	9	8	17
ESPECIALIDAD EN DERECHO PRIVADO	FACULTAD DE DERECHO "ABOGADO PONCIANO ARRIAGA LEI	SAN LUIS POTOSI	10	5	15	10	3	13	1	2	3	11	5	16
ESPECIALIDAD EN ENFERMERIA CLINICA AVANZADA	FACULTAD DE ENFERMERIA Y NUTRICION	SAN LUIS POTOSI			0			0	8	33	41	8	33	41
		TOTAL	27	36	63	26	30	56	273	279	552	299	309	608

MAESTRIA			H	M	Total	H	M	Total	H	M	Total	H	M	Total
MAESTRIA EN CIENCIAS BIOMEDICAS BASICAS	FACULTAD DE MEDICINA	SAN LUIS POTOSI	6	12	18	6	12	18	11	19	30	17	31	48
MAESTRIA EN CIENCIAS EN INVESTIGACION CLINICA	FACULTAD DE MEDICINA	SAN LUIS POTOSI			0			0	8	7	15	8	7	15
MAESTRIA EN ADMINISTRACION EN ENFERMERIA	FACULTAD DE ENFERMERIA Y NUTRICION	SAN LUIS POTOSI	2	13	15	2	9	11	0	0	0	2	9	11
MAESTRIA EN SALUD PUBLICA	FACULTAD DE ENFERMERIA Y NUTRICION	SAN LUIS POTOSI			0			0	15	13	28	15	13	28
MAESTRIA EN CIENCIAS ODONTOLOGICAS	FACULTAD DE ESTOMATOLOGIA	SAN LUIS POTOSI			0			0	8	4	12	8	4	12
MAESTRIA EN ENDODONCIA	FACULTAD DE ESTOMATOLOGIA	SAN LUIS POTOSI			0			0	7	10	17	7	10	17
MAESTRIA EN CIENCIAS EN BIOPROCESOS	FACULTAD DE CIENCIAS QUIMICAS	SAN LUIS POTOSI	4	5	9	4	5	9	3	5	8	7	10	17
MAESTRIA EN CIENCIAS EN INGENIERIA QUIMICA	FACULTAD DE CIENCIAS QUIMICAS	SAN LUIS POTOSI	3	2	5	3	2	5	7	9	16	10	11	21
MAESTRIA EN CIENCIAS QUIMICAS	FACULTAD DE CIENCIAS QUIMICAS	SAN LUIS POTOSI	2	3	5	2	3	5	5	6	11	7	9	16
MAESTRIA EN CIENCIAS FARMACOBIOLOGICAS	FACULTAD DE CIENCIAS QUIMICAS	SAN LUIS POTOSI	6	5	11	5	5	10	10	9	19	15	14	29
MAESTRIA EN CIENCIAS EN GEOLOGIA APLICADA	FACULTAD DE INGENIERIA	SAN LUIS POTOSI	3	1	4	3	1	4	4	9	13	7	10	17
MAESTRIA EN TECNOLOGIA Y GESTION DEL AGUA	FACULTAD DE INGENIERIA	SAN LUIS POTOSI	5	11	16	4	11	15	10	5	15	14	16	30
MAESTRIA EN INGENIERIA Y CIENCIAS DE LA COMPUTACION	FACULTAD DE INGENIERIA	SAN LUIS POTOSI	3	3	6	2	1	3	2	0	2	4	1	5
MAESTRIA EN INGENIERIA DE MINERALES	FACULTAD DE INGENIERIA	SAN LUIS POTOSI	1	0	1	1	0	1	13	9	22	14	9	23
MAESTRIA EN INGENIERIA ELECTRICA	FACULTAD DE INGENIERIA	SAN LUIS POTOSI	4	0	4	4	0	4	11	3	14	15	3	18
MAESTRIA EN INGENIERIA MECANICA	FACULTAD DE INGENIERIA	SAN LUIS POTOSI	10	1	11	10	1	11	9	2	11	19	3	22
MAESTRIA EN METALURGIA E INGENIERIA DE MATERIALES	FACULTAD DE INGENIERIA	SAN LUIS POTOSI	2	0	2	2	0	2	7	6	13	9	6	15
MAESTRIA EN PLANEACION ESTRATEGICA E INNOVACION	FACULTAD DE INGENIERIA	SAN LUIS POTOSI			0			0	26	20	46	26	20	46
MAESTRIA EN SISTEMAS ELECTRICOS DE POTENCIA	FACULTAD DE INGENIERIA	SAN LUIS POTOSI			0			0	13	2	15	13	2	15
MAESTRIA EN CIENCIAS AGROPECUARIAS	FACULTAD DE AGRONOMIA Y VETERINARIA	SOLEDAD DE G S	7	3	10	6	3	9	3	6	9	9	9	18
MAESTRIA EN CIENCIAS DEL HABITAT	FACULTAD DEL HABITAT	SAN LUIS POTOSI	15	11	26	14	10	24	13	17	30	27	27	54
MAESTRIA EN CIENCIAS (FISICA)	FACULTAD DE CIENCIAS	SAN LUIS POTOSI	8	2	10	8	2	10	5	3	8	13	5	18
MAESTRIA EN CIENCIAS APLICADAS	FACULTAD DE CIENCIAS	SAN LUIS POTOSI	9	6	15	9	6	15	24	8	32	33	14	47
MAESTRIA EN CIENCIAS INTERDISCIPLINARIAS	FACULTAD DE CIENCIAS	SAN LUIS POTOSI	1	4	5	1	3	4	5	6	11	6	9	15
MAESTRIA EN INGENIERIA ELECTRONICA	FACULTAD DE CIENCIAS	SAN LUIS POTOSI	5	2	7	5	2	7	13	3	16	18	5	23
MAESTRIA EN MATEMATICAS APLICADAS Y FISICA MATEMATICA	FACULTAD DE CIENCIAS	SAN LUIS POTOSI	1	2	3	1	1	2	1	0	1	2	1	3
MAESTRIA EN INNOVACION COMUNICATIVA PARA LAS ORGANIZACIONES	FACULTAD DE CIENCIAS DE LA COMUNICACION	SAN LUIS POTOSI	1	5	6	1	5	6	2	2	4	3	7	10
MAESTRIA EN CIENCIAS DE LA INFORMACION DOCUMENTAL	FACULTAD DE CIENCIAS DE LA INFORMACION	SAN LUIS POTOSI	2	6	8	0	4	4	2	6	8	2	10	12
MAESTRIA EN ESTUDIOS LATINOAMERICANOS EN TERRITORIO, SOCIEDAD Y CULTURA	FACULTAD DE CIENCIAS SOCIALES Y HUMANIDADES	SAN LUIS POTOSI			0			0	4	6	10	4	6	10
MAESTRIA EN ADMINISTRACION (CON 3 ENFASIS)	FACULTAD DE CONTADURIA Y ADMINISTRACION	SAN LUIS POTOSI	12	18	30	11	16	27	69	70	139	80	86	166
MAESTRIA EN DIRECCION EMPRESARIAL	FACULTAD DE CONTADURIA Y ADMINISTRACION	SAN LUIS POTOSI	3	0	3	3	0	3	3	3	6	6	3	9
MAESTRIA EN DERECHO	FACULTAD DE DERECHO "ABOGADO PONCIANO ARRIAGA LEON	SAN LUIS POTOSI			0			0	17	7	24	17	7	24
MAESTRIA EN DERECHOS HUMANOS	FACULTAD DE DERECHO "ABOGADO PONCIANO ARRIAGA LEON	SAN LUIS POTOSI	11	23	34	11	23	34	12	23	35	23	46	69
MAESTRIA EN POLITICA CRIMINAL	FACULTAD DE DERECHO "ABOGADO PONCIANO ARRIAGA LEON	SAN LUIS POTOSI			0			0	8	4	12	8	4	12
MAESTRIA EN DERECHO CONSTITUCIONAL Y AMPARO	FACULTAD DE DERECHO "ABOGADO PONCIANO ARRIAGA LEON	SAN LUIS POTOSI	17	4	21	16	3	19	14	6	20	30	9	39
MAESTRIA EN ESTUDIOS SOBRE LA DEMOCRACIA Y PROCESOS ELECTORALES	FACULTAD DE DERECHO "ABOGADO PONCIANO ARRIAGA LEON	SAN LUIS POTOSI			0			0	18	10	28	18	10	28
MAESTRIA EN PSICOLOGIA	FACULTAD DE PSICOLOGIA	SAN LUIS POTOSI			0			0	10	15	25	10	15	25
MAESTRIA EN CIENCIAS AMBIENTALES	COORDINACION AGENDA AMBIENTAL	SAN LUIS POTOSI	17	24	41	8	16	24	16	35	51	24	51	75
MAESTRIA EN ECONOMIA MATEMATICA	FACULTAD DE ECONOMIA	SAN LUIS POTOSI			0			0	7	5	12	7	5	12
	TOTAL		160	166	326	142	144	286	415	373	788	557	517	1074

DOCTORADO			H	M	Total	H	M	Total	H	M	Total	H	M	Total
DOCTORADO EN CIENCIAS AGROPECUARIAS	FACULTAD DE AGRONOMIA Y VETERINARIA	SOLEDAD DE G.S.	5	1	6	4	0	4	4	7	11	8	7	15
DOCTORADO EN CIENCIAS BIOMEDICAS BASICAS	FACULTAD DE MEDICINA	SAN LUIS POTOSI	7	9	16	7	9	16	6	28	34	13	37	50
DOCTORADO EN CIENCIAS ODONTOLOGICAS	FACULTAD DE ESTOMATOLOGIA	SAN LUIS POTOSI	2	1	3	2	1	3	5	4	9	7	5	12
DOCTORADO EN CIENCIAS EN INGENIERIA QUIMICA	FACULTAD DE CIENCIAS QUIMICAS	SAN LUIS POTOSI	2	1	3	2	1	3	8	9	17	10	10	20
DOCTORADO EN CIENCIAS EN BIOPROCESOS	FACULTAD DE CIENCIAS QUIMICAS	SAN LUIS POTOSI	2	3	5	2	3	5	7	18	25	9	21	30
DOCTORADO EN CIENCIAS QUIMICAS	FACULTAD DE CIENCIAS QUIMICAS	SAN LUIS POTOSI	0	3	3	0	3	3	7	3	10	7	6	13
DOCTORADO EN CIENCIAS FARMACOBIOLOGICAS	FACULTAD DE CIENCIAS QUIMICAS	SAN LUIS POTOSI	1	2	3	1	2	3	5	14	19	6	16	22
DOCTORADO EN ESTUDIOS LATINOAMERICANOS EN TERRITORIO, SOCIEDAD	FACULTAD DE CIENCIAS SOCIALES Y HUMANIDADES	SAN LUIS POTOSI			0			0	8	4	12	8	4	12
DOCTORADO EN CIENCIAS DE LA COMPUTACION	FACULTAD DE INGENIERIA	SAN LUIS POTOSI	2	0	2	2	0	2	7	1	8	9	1	10
DOCTORADO EN INGENIERIA DE MINERALES	FACULTAD DE INGENIERIA	SAN LUIS POTOSI	1	1	2	1	0	1	6	2	8	7	2	9
DOCTORADO EN INGENIERIA ELECTRICA	FACULTAD DE INGENIERIA	SAN LUIS POTOSI	2	0	2	2	0	2	20	2	22	22	2	24
DOCTORADO EN INGENIERIA MECANICA	FACULTAD DE INGENIERIA	SAN LUIS POTOSI	1	0	1	1	0	1	5	2	7	6	2	8
DOCTORADO EN CIENCIAS (FISICA) 4 AÑOS	FACULTAD DE CIENCIAS	SAN LUIS POTOSI	1	1	2	1	1	2	8	0	8	9	1	10
DOCTORADO EN CIENCIAS INTERDISCIPLINARIAS	FACULTAD DE CIENCIAS	SAN LUIS POTOSI	1	1	2	1	1	2	8	3	11	9	4	13
DOCTORADO EN INGENIERIA ELECTRONICA	FACULTAD DE CIENCIAS	SAN LUIS POTOSI	2	0	2	1	0	1	15	4	19	16	4	20
DOCTORADO EN CIENCIAS APLICADAS	FACULTAD DE CIENCIAS	SAN LUIS POTOSI	6	3	9	6	3	9	24	10	34	30	13	43
DOCTORADO EN CIENCIAS AMBIENTALES	COORDINACION AGENDA AMBIENTAL	SAN LUIS POTOSI			0			0	15	25	40	15	25	40
DOCTORADO INTERINSTITUCIONAL EN CIENCIAS DEL HABITAT UASLP/UADY	FACULTAD DEL HABITAT	SAN LUIS POTOSI	0	3	3	0	3	3	5	2	7	5	5	10
DOCTORADO INSTITUCIONAL EN INGENIERIA Y CIENCIA DE MATERIALES	SECRETARIA DE INVESTIGACION Y POSGRADO	SAN LUIS POTOSI	2	7	9	1	6	7	37	42	79	38	48	86
TOTAL			37	36	73	34	33	67	200	180	380	234	213	447

TOTAL DEL CAMPUS	6307	7546	13853	2782	2911	5693	9887	10010	19897	12669	12921	25590
-------------------------	-------------	-------------	--------------	-------------	-------------	-------------	-------------	--------------	--------------	--------------	--------------	--------------

NOMBRE DEL CAMPUS: Ciudad Valles			MATRÍCULA											
NIVEL	ESCUELA / FACULTAD / CENTRO / DES	MUNICIPIO	ASPIRANTES			NUEVO INGRESO			REINGRESO			MATRICULA TOTAL		
TSU / PA			H	M	Total	H	M	Total	H	M	Total	H	M	Total
TSU EN GASTRONOMIA	UNIDAD ACADEMICA MULTIDISCIPLINARIA ZONA HUASTECA	CD. VALLES	17	34	51	12	26	38	28	34	62	40	60	100
TOTAL			17	34	51	12	26	38	28	34	62	40	60	100

LICENCIATURA			H	M	Total	H	M	Total	H	M	Total	H	M	Total
LICENCIADO EN BIOQUIMICA	UNIDAD ACADEMICA MULTIDISCIPLINARIA ZONA HUASTECA	CD. VALLES	46	76	122	31	42	73	82	104	186	113	146	259
CONTADOR PUBLICO	UNIDAD ACADEMICA MULTIDISCIPLINARIA ZONA HUASTECA	CD. VALLES	28	59	87	25	49	74	84	141	225	109	190	299
INGENIERIA EN ALIMENTOS	UNIDAD ACADEMICA MULTIDISCIPLINARIA ZONA HUASTECA	CD. VALLES	16	20	36	12	18	30	14	9	23	26	27	53
LICENCIADO EN DERECHO	UNIDAD ACADEMICA MULTIDISCIPLINARIA ZONA HUASTECA	CD. VALLES	51	55	106	39	34	73	94	127	221	133	161	294
LICENCIADO EN ADMINISTRACION	UNIDAD ACADEMICA MULTIDISCIPLINARIA ZONA HUASTECA	CD. VALLES	43	65	108	32	42	74	110	160	270	142	202	344
LICENCIADO EN TURISMO SUSTENTABLE	UNIDAD ACADEMICA MULTIDISCIPLINARIA ZONA HUASTECA	CD. VALLES	23	42	65	18	31	49	35	67	102	53	98	151
LICENCIADO EN GESTION Y POLITICAS PUBLICAS	UNIDAD ACADEMICA MULTIDISCIPLINARIA ZONA HUASTECA	CD. VALLES	8	5	13	4	15	19	41	51	92	45	66	111
LICENCIATURA EN QUIMICA CLINICA	UNIDAD ACADEMICA MULTIDISCIPLINARIA ZONA HUASTECA	CD. VALLES	18	32	50	11	17	28	10	18	28	21	35	56

LICENCIATURA EN MEDICINA	UNIDAD ACADEMICA MULTIDISCIPLINARIA ZONA HUASTECA	CD. VALLES	112	183	295	14	20	34	83	86	169	97	106	203
LICENCIADO EN ARQUITECTURA	UNIDAD ACADEMICA MULTIDISCIPLINARIA ZONA HUASTECA	CD. VALLES	59	23	82	34	16	50	86	30	116	120	46	166
TOTAL			404	560	964	220	284	504	639	793	1432	859	1077	1936

MAESTRÍA			H	M	Total	H	M	Total	H	M	Total	H	M	Total
MAESTRIA EN ADMINISTRACION	UNIDAD ACADEMICA MULTIDISCIPLINARIA ZONA HUASTECA	CD. VALLES			0			0	2	2	4	2	2	4
TOTAL			0	0	0	0	0	0	2	2	4	2	2	4

TOTAL DEL CAMPUS			421	594	1015	232	310	542	669	829	1498	901	1139	2040
-------------------------	--	--	------------	------------	-------------	------------	------------	------------	------------	------------	-------------	------------	-------------	-------------

NOMBRE DEL CAMPUS: Rioverde			MATRÍCULA											
NIVEL	ESCUELA / FACULTAD / CENTRO / DES	MUNICIPIO	ASPIRANTES			NUEVO INGRESO			REINGRESO			MATRICULA TOTAL		
LICENCIATURA			H	M	Total	H	M	Total	H	M	Total	H	M	Total
INGENIERIA AGROINDUSTRIAL	UNIDAD ACADEMICA MULTIDISCIPLINARIA ZONA MEDIA	RIOVERDE	26	14	40	23	13	36	56	40	96	79	53	132
INGENIERO CIVIL	UNIDAD ACADEMICA MULTIDISCIPLINARIA ZONA MEDIA	RIOVERDE	97	31	128	55	21	76	198	64	262	253	85	338
INGENIERIA MECATRONICA	UNIDAD ACADEMICA MULTIDISCIPLINARIA ZONA MEDIA	RIOVERDE	39	6	45	33	5	38	90	10	100	123	15	138
CONTADOR PUBLICO	UNIDAD ACADEMICA MULTIDISCIPLINARIA ZONA MEDIA	RIOVERDE			0			0	3	3	6	3	3	6
LICENCIADO EN ADMINISTRACION	UNIDAD ACADEMICA MULTIDISCIPLINARIA ZONA MEDIA	RIOVERDE	29	66	95	26	50	76	54	123	177	80	173	253
LICENCIADO EN ENFERMERIA	UNIDAD ACADEMICA MULTIDISCIPLINARIA ZONA MEDIA	RIOVERDE	28	153	181	12	64	76	52	209	261	64	273	337
LICENCIATURA EN CONTADURIA PUBLICA Y FINANZAS	UNIDAD ACADEMICA MULTIDISCIPLINARIA ZONA MEDIA	RIOVERDE	20	45	65	14	24	38	45	71	116	59	95	154
LICENCIADO EN MERCADOTECNIA	UNIDAD ACADEMICA MULTIDISCIPLINARIA ZONA MEDIA	RIOVERDE	13	34	47	11	27	38	33	51	84	44	78	122
TOTAL			252	349	601	174	204	378	531	571	1102	705	775	1480

MAESTRÍA			H	M	Total	H	M	Total	H	M	Total	H	M	Total
MAESTRIA EN ADMINISTRACION	UNIDAD ACADEMICA MULTIDISCIPLINARIA ZONA MEDIA	RIOVERDE	3	6	9	3	6	9	11	6	17	14	12	26
TOTAL			3	6	9	3	6	9	11	6	17	14	12	26

TOTAL DEL CAMPUS			255	355	610	177	210	387	542	577	1119	719	787	1506
-------------------------	--	--	------------	------------	------------	------------	------------	------------	------------	------------	-------------	------------	------------	-------------

NOMBRE DEL CAMPUS: Matehuala			MATRÍCULA											
NIVEL	ESCUELA / FACULTAD / CENTRO / DES	MUNICIPIO	ASPIRANTES			NUEVO INGRESO			REINGRESO			MATRICULA TOTAL		
MEDIA SUPERIOR			H	M	Total	H	M	Total	H	M	Total	H	M	Total
BACHILLERATO GENERAL UNIVERSITARIO	ESCUELA PREPARATORIA DE MATEHUALA	MATEHUALA	345	426	771	196	243	439	177	223	400	373	466	839
TOTAL			345	426	771	196	243	439	177	223	400	373	466	839

LICENCIATURA			H	M	Total	H	M	Total	H	M	Total	H	M	Total
INGENIERIA DE MINERALES	COORDINACION ACADEMICA REGION ALTIPLANO	MATEHUALA	46	33	79	27	13	40	49	22	71	76	35	111
INGENIERIA EN ENERGIAS RENOVABLES	COORDINACION ACADEMICA REGION ALTIPLANO	MATEHUALA	35	20	55	23	12	35	13	17	30	36	29	65
INGENIERO MECATRONICO	COORDINACION ACADEMICA REGION ALTIPLANO	MATEHUALA	49	7	56	34	1	35	107	8	115	141	9	150
INGENIERO MECANICO ADMINISTRADOR	COORDINACION ACADEMICA REGION ALTIPLANO	MATEHUALA	27	3	30	30	4	34	87	31	118	117	35	152
INGENIERIA QUIMICA	COORDINACION ACADEMICA REGION ALTIPLANO	MATEHUALA	7	26	33	8	27	35	44	62	106	52	89	141

LICENCIADO EN ENFERMERIA	COORDINACION ACADEMICA REGION ALTIPLANO	MATEHUALA	22	78	100	17	49	66	57	177	234	74	226	300
LICENCIADO EN MERCADOTECNIA	COORDINACION ACADEMICA REGION ALTIPLANO	MATEHUALA	23	28	51	24	35	59	81	103	184	105	138	243
TOTAL			209	195	404	163	141	304	438	420	858	601	561	1162

TOTAL DEL CAMPUS	554	621	1175	359	384	743	615	643	1258	974	1027	2001
-------------------------	------------	------------	-------------	------------	------------	------------	------------	------------	-------------	------------	-------------	-------------

NOMBRE DEL CAMPUS: Tamazunchale			MATRÍCULA												
NIVEL	ESCUELA / FACULTAD / CENTRO / DES	MUNICIPIO	ASPIRANTES			NUEVO INGRESO			REINGRESO			MATRICULA TOTAL			
			H	M	Total	H	M	Total	H	M	Total	H	M	Total	
LICENCIATURA															
LICENCIATURA EN CONTADURIA PUBLICA Y FINANZAS	COORDINACION ACADEMICA REGION HUASTECA SUR	TAMAZUNCHALE	15	27	42	14	21	35	46	64	110	60	85	145	
INGENIERIA AGROINDUSTRIAL	COORDINACION ACADEMICA REGION HUASTECA SUR	TAMAZUNCHALE	8	11	19	6	7	13	21	30	51	27	37	64	
INGENIERIA MECANICA ELECTRICA	COORDINACION ACADEMICA REGION HUASTECA SUR	TAMAZUNCHALE	29	1	30	20	3	23	65	3	68	85	6	91	
LICENCIATURA EN ENFERMERIA CON ORIENTACION EN OBSTETRICIA	COORDINACION ACADEMICA REGION HUASTECA SUR	TAMAZUNCHALE	13	71	84	8	62	70	46	157	203	54	219	273	
TOTAL			65	110	175	48	93	141	178	254	432	226	347	573	

TOTAL DEL CAMPUS	65	110	175	48	93	141	178	254	432	226	347	573
-------------------------	-----------	------------	------------	-----------	-----------	------------	------------	------------	------------	------------	------------	------------

NOMBRE DEL CAMPUS: Salinas de Hidalgo			MATRÍCULA												
NIVEL	ESCUELA / FACULTAD / CENTRO / DES	MUNICIPIO	ASPIRANTES			NUEVO INGRESO			REINGRESO			MATRICULA TOTAL			
			H	M	Total	H	M	Total	H	M	Total	H	M	Total	
LICENCIATURA															
LICENCIATURA EN INGENIERIA EN SISTEMAS COMPUTACIONALES	COORDINACION ACADEMICA REGION ALTIPLANO OESTE	SALINAS	12	1	13	11	5	16	24	22	46	35	27	62	
LICENCIATURA EN ADMINISTRACION	COORDINACION ACADEMICA REGION ALTIPLANO OESTE	SALINAS	23	34	57	20	31	51	27	48	75	47	79	126	
LICENCIATURA EN INGENIERIA AGROINDUSTRIAL	COORDINACION ACADEMICA REGION ALTIPLANO OESTE	SALINAS	30	9	39	27	11	38	37	39	76	64	50	114	
TOTAL			65	44	109	58	47	105	88	109	197	146	156	302	

TOTAL DEL CAMPUS	65	44	109	58	47	105	88	109	197	146	156	302
-------------------------	-----------	-----------	------------	-----------	-----------	------------	-----------	------------	------------	------------	------------	------------

TOTAL MATRICULA ESCOLARIZADA	7667	9270	16937	3656	3955	7611	11979	12422	24401	15635	16377	32012
-------------------------------------	-------------	-------------	--------------	-------------	-------------	-------------	--------------	--------------	--------------	--------------	--------------	--------------

TOTAL MATRÍCULA INSTITUCIÓN	7667	9270	16937	3656	3955	7611	11979	12422	24401	15635	16377	32012
------------------------------------	-------------	-------------	--------------	-------------	-------------	-------------	--------------	--------------	--------------	--------------	--------------	--------------

Jefe de la División de Servicios Escolares
L.A.A. Juan Manuel Buenrosto Morán



Jefa del Departamento de Admisiones
M.A. Ma. Luisa Portales Pérez



DEPARTAMENTO
DE ADMISIONES

INFORME DE MATRÍCULA

NOMBRE DE LA INSTITUCIÓN: UNIVERSIDAD AUTÓNOMA DE SAN LUIS POTOSÍ

FECHA DE CAPTURA: 4 de diciembre de 2017

Informe reportado del semestre:	
1°	2°
15-jul-17	15-dic-17

Informe trimestral reportado			
1°	2°	3°	4°
15-abr-17	15-jul-17	15-oct-17	15-ene-18

MODALIDAD: ESCOLARIZADA

NOMBRE DEL CAMPUS: San Luis Potosí			MATRÍCULA															
NIVEL	ESCUELA / FACULTAD / CENTRO / DES	MUNICIPIO	ASPIRANTES			NUEVO INGRESO			REINGRESO			MATRICULA TOTAL						
			H	M	Total	H	M	Total	H	M	Total	H	M	Total				
LICENCIATURA																		
LICENCIATURA EN ARTE CONTEMPORANEO	COORDINACION ACADEMICA EN ARTE	SAN LUIS POTOSI													28	44	72	
INGENIERO AGROECOLOGO	FACULTAD DE AGRONOMIA Y VETERINARIA	SOLEDAD DE G.S.													53	69	122	
INGENIERIA AGRONOMICA EN FITOTECNIA	FACULTAD DE AGRONOMIA Y VETERINARIA	SOLEDAD DE G.S.													117	37	154	
INGENIERO AGRONOMO ZOOTECNISTA	FACULTAD DE AGRONOMIA Y VETERINARIA	SOLEDAD DE G.S.													179	79	258	
INGENIERO AGRONOMO EN PRODUCCION EN INVERNADEROS	FACULTAD DE AGRONOMIA Y VETERINARIA	SOLEDAD DE G.S.													112	41	153	
INGENIERIA AGRONOMICA EN RECURSOS FORESTALES	FACULTAD DE AGRONOMIA Y VETERINARIA	SOLEDAD DE G.S.													55	66	121	
MEDICO VETERINARIO Y ZOOTECNISTA	FACULTAD DE AGRONOMIA Y VETERINARIA	SOLEDAD DE G.S.													105	184	289	
INGENIERO FISICO	FACULTAD DE CIENCIAS	SAN LUIS POTOSI													83	25	108	
INGENIERO ELECTRONICO	FACULTAD DE CIENCIAS	SAN LUIS POTOSI													196	57	253	
LICENCIADO EN BIOFISICA	FACULTAD DE CIENCIAS	SAN LUIS POTOSI													39	39	78	
LICENCIADO EN MATEMATICA EDUCATIVA	FACULTAD DE CIENCIAS	SAN LUIS POTOSI													25	59	84	
INGENIERO EN TELECOMUNICACIONES	FACULTAD DE CIENCIAS	SAN LUIS POTOSI													81	29	110	
LICENCIATURA EN INGENIERIA BIOMEDICA	FACULTAD DE CIENCIAS	SAN LUIS POTOSI													157	114	271	
LICENCIADO EN FISICA	FACULTAD DE CIENCIAS	SAN LUIS POTOSI													90	34	124	
LICENCIADO EN BIOLOGIA	FACULTAD DE CIENCIAS	SAN LUIS POTOSI													65	81	146	
INGENIERO EN NANOTECNOLOGIA Y ENERGIAS RENOVABLES	FACULTAD DE CIENCIAS	SAN LUIS POTOSI													116	54	170	
LICENCIADO EN MATEMATICAS APLICADAS	FACULTAD DE CIENCIAS	SAN LUIS POTOSI													30	18	48	
LICENCIADO EN CIENCIAS DE LA COMUNICACION	FACULTAD DE CIENCIAS DE LA COMUNICACION	SAN LUIS POTOSI													225	212	437	
LICENCIADO EN BIBLIOTECOLOGIA	FACULTAD DE CIENCIAS DE LA INFORMACION	SAN LUIS POTOSI													1	1	2	
LICENCIADO EN ARCHIVOLOGIA	FACULTAD DE CIENCIAS DE LA INFORMACION	SAN LUIS POTOSI													3	1	4	
LICENCIATURA EN GESTION DE LA INFORMACION	FACULTAD DE CIENCIAS DE LA INFORMACION	SAN LUIS POTOSI													53	96	149	
LICENCIATURA EN GESTION DOCUMENTAL Y ARCHIVISTICA	FACULTAD DE CIENCIAS DE LA INFORMACION	SAN LUIS POTOSI													45	118	163	
LICENCIADO EN QUIMICA	FACULTAD DE CIENCIAS QUIMICAS	SAN LUIS POTOSI													75	88	163	
INGENIERO QUIMICO	FACULTAD DE CIENCIAS QUIMICAS	SAN LUIS POTOSI													249	224	473	
QUIMICO FARMACOBIOLOGO	FACULTAD DE CIENCIAS QUIMICAS	SAN LUIS POTOSI													154	298	452	
INGENIERO EN ALIMENTOS	FACULTAD DE CIENCIAS QUIMICAS	SAN LUIS POTOSI													73	166	239	

INGENIERO DE BIOPROCESOS	FACULTAD DE CIENCIAS QUIMICAS	SAN LUIS POTOSI										47	110	157
CONTADOR PUBLICO	FACULTAD DE CONTADURIA Y ADMINISTRACION	SAN LUIS POTOSI										572	820	1392
LICENCIADO EN ADMINISTRACION	FACULTAD DE CONTADURIA Y ADMINISTRACION	SAN LUIS POTOSI										765	1122	1887
LICENCIADO EN ADMINISTRACION PUBLICA	FACULTAD DE CONTADURIA Y ADMINISTRACION	SAN LUIS POTOSI										80	100	180
LICENCIATURA EN ADMINISTRACION Y POLITICAS PUBLICAS	FACULTAD DE CONTADURIA Y ADMINISTRACION	SAN LUIS POTOSI										56	68	124
LICENCIATURA EN AGRONEGOCIOS	FACULTAD DE CONTADURIA Y ADMINISTRACION	SAN LUIS POTOSI										47	54	101
LICENCIATURA EN MERCADOTECNIA ESTRATEGICA	FACULTAD DE CONTADURIA Y ADMINISTRACION	SAN LUIS POTOSI										133	191	324
LICENCIATURA EN CRIMINOLOGIA	FACULTAD DE DERECHO "ABOGADO PONCIANO ARRIAGA LEJIA	SAN LUIS POTOSI										52	149	201
LICENCIADO EN DERECHO	FACULTAD DE DERECHO "ABOGADO PONCIANO ARRIAGA LEJIA	SAN LUIS POTOSI										878	952	1830
LICENCIADO EN ECONOMIA	FACULTAD DE ECONOMIA	SAN LUIS POTOSI										165	171	336
LICENCIADO EN COMERCIO Y NEGOCIOS INTERNACIONALES	FACULTAD DE ECONOMIA	SAN LUIS POTOSI										191	294	485
LICENCIADO EN ENFERMERIA	FACULTAD DE ENFERMERIA Y NUTRICION	SAN LUIS POTOSI										149	558	707
LICENCIADO EN NUTRICION	FACULTAD DE ENFERMERIA Y NUTRICION	SAN LUIS POTOSI										62	259	321
MEDICO ESTOMATOLOGO	FACULTAD DE ESTOMATOLOGIA	SAN LUIS POTOSI										261	612	873
ARQUITECTURA	FACULTAD DEL HABITAT	SAN LUIS POTOSI										496	367	863
DISEÑO GRAFICO	FACULTAD DEL HABITAT	SAN LUIS POTOSI										225	301	526
DISEÑO INDUSTRIAL	FACULTAD DEL HABITAT	SAN LUIS POTOSI										182	300	482
EDIFICACION Y ADMINISTRACION DE OBRAS	FACULTAD DEL HABITAT	SAN LUIS POTOSI										317	130	447
LICENCIADO EN DISEÑO URBANO Y DEL PAISAJE	FACULTAD DEL HABITAT	SAN LUIS POTOSI										88	80	168
LICENCIADO EN CONSERVACION Y RESTAURACION DE BIENES CULTURALES MU	FACULTAD DEL HABITAT	SAN LUIS POTOSI										48	103	151
INGENIERIA MECANICA	FACULTAD DE INGENIERIA	SAN LUIS POTOSI										233	30	263
INGENIERIA MECANICA ELECTRICA	FACULTAD DE INGENIERIA	SAN LUIS POTOSI										373	26	399
INGENIERIA EN ELECTRICIDAD Y AUTOMATIZACION	FACULTAD DE INGENIERIA	SAN LUIS POTOSI										173	17	190
INGENIERIA MECANICA ADMINISTRATIVA	FACULTAD DE INGENIERIA	SAN LUIS POTOSI										268	176	444
INGENIERIA EN GEOLOGIA	FACULTAD DE INGENIERIA	SAN LUIS POTOSI										157	82	239
INGENIERIA METALURGICA Y DE MATERIALES	FACULTAD DE INGENIERIA	SAN LUIS POTOSI										190	69	259
INGENIERIA AGROINDUSTRIAL	FACULTAD DE INGENIERIA	SAN LUIS POTOSI										104	77	181
INGENIERIA EN COMPUTACION	FACULTAD DE INGENIERIA	SAN LUIS POTOSI										246	56	302
INGENIERIA EN INFORMATICA	FACULTAD DE INGENIERIA	SAN LUIS POTOSI										161	50	211
INGENIERIA CIVIL	FACULTAD DE INGENIERIA	SAN LUIS POTOSI										484	127	611
INGENIERIA AMBIENTAL	FACULTAD DE INGENIERIA	SAN LUIS POTOSI										93	176	269
INGENIERIA EN GEOMATICA	FACULTAD DE INGENIERIA	SAN LUIS POTOSI										37	29	66
INGENIERIA EN GEOINFORMATICA	FACULTAD DE INGENIERIA	SAN LUIS POTOSI										36	15	51
INGENIERIA EN MECATRONICA	FACULTAD DE INGENIERIA	SAN LUIS POTOSI										445	56	501
INGENIERIA EN TOPOGRAFIA Y CONSTRUCCION	FACULTAD DE INGENIERIA	SAN LUIS POTOSI										98	39	137
INGENIERIA EN SISTEMAS INTELIGENTES	FACULTAD DE INGENIERIA	SAN LUIS POTOSI										95	15	110
MEDICO CIRUJANO	FACULTAD DE MEDICINA	SAN LUIS POTOSI										464	431	895
LICENCIADO EN CIENCIAS AMBIENTALES Y SALUD	FACULTAD DE MEDICINA	SAN LUIS POTOSI										41	94	135
LICENCIADO EN PSICOLOGIA	FACULTAD DE PSICOLOGIA	SAN LUIS POTOSI										315	758	1073
LICENCIATURA EN PSICOPEDAGOGIA	FACULTAD DE PSICOLOGIA	SAN LUIS POTOSI										26	175	201
LICENCIADO EN ANTROPOLOGIA	FACULTAD DE CIENCIAS SOCIALES Y HUMANIDADES	SAN LUIS POTOSI										60	56	116

LICENCIADO EN HISTORIA	FACULTAD DE CIENCIAS SOCIALES Y HUMANIDADES	SAN LUIS POTOSI										63	47	110
LICENCIATURA EN FILOSOFIA	FACULTAD DE CIENCIAS SOCIALES Y HUMANIDADES	SAN LUIS POTOSI										30	33	63
LICENCIADO EN GEOGRAFIA	FACULTAD DE CIENCIAS SOCIALES Y HUMANIDADES	SAN LUIS POTOSI										34	54	88
LICENCIADO EN ARQUEOLOGIA	FACULTAD DE CIENCIAS SOCIALES Y HUMANIDADES	SAN LUIS POTOSI										26	50	76
LICENCIADO EN LENGUA Y LITERATURA HISPANOAMERICANAS	FACULTAD DE CIENCIAS SOCIALES Y HUMANIDADES	SAN LUIS POTOSI										34	71	105
		TOTAL										11509	11784	23293

ESPECIALIDAD			H	M	Total	H	M	Total	H	M	Total	H	M	Total
ESPECIALIDAD EN ANATOMIA PATOLOGICA	FACULTAD DE MEDICINA	SAN LUIS POTOSI										0	7	7
ESPECIALIDAD EN ANESTESIOLOGIA	FACULTAD DE MEDICINA	SAN LUIS POTOSI										18	23	41
ESPECIALIDAD EN CARDIOLOGIA CLINICA	FACULTAD DE MEDICINA	SAN LUIS POTOSI										3	1	4
ESPECIALIDAD EN CIRUGIA GENERAL	FACULTAD DE MEDICINA	SAN LUIS POTOSI										31	6	37
ESPECIALIDAD EN DERMATOLOGIA	FACULTAD DE MEDICINA	SAN LUIS POTOSI										2	4	6
ESPECIALIDAD EN GERIATRIA	FACULTAD DE MEDICINA	SAN LUIS POTOSI										11	9	20
ESPECIALIDAD EN GINECOLOGIA Y OBSTETRICIA	FACULTAD DE MEDICINA	SAN LUIS POTOSI										26	29	55
ESPECIALIDAD EN MEDICINA DE URGENCIAS	FACULTAD DE MEDICINA	SAN LUIS POTOSI										22	21	43
ESPECIALIDAD EN MEDICINA FAMILIAR	FACULTAD DE MEDICINA	SAN LUIS POTOSI										25	38	63
ESPECIALIDAD EN MEDICINA INTEGRADA	FACULTAD DE MEDICINA	SAN LUIS POTOSI										2	2	4
ESPECIALIDAD EN MEDICINA INTERNA	FACULTAD DE MEDICINA	SAN LUIS POTOSI										39	15	54
ESPECIALIDAD EN NEFROLOGIA	FACULTAD DE MEDICINA	SAN LUIS POTOSI										6	0	6
ESPECIALIDAD EN NEONATOLOGIA	FACULTAD DE MEDICINA	SAN LUIS POTOSI										3	5	8
ESPECIALIDAD EN NEUROLOGIA	FACULTAD DE MEDICINA	SAN LUIS POTOSI										7	0	7
ESPECIALIDAD EN NEUROLOGIA PEDIATRICA	FACULTAD DE MEDICINA	SAN LUIS POTOSI										0	2	2
ESPECIALIDAD EN OFTALMOLOGIA	FACULTAD DE MEDICINA	SAN LUIS POTOSI										4	5	9
ESPECIALIDAD EN ORTOPEDIA Y TRAUMATOLOGIA	FACULTAD DE MEDICINA	SAN LUIS POTOSI										13	1	14
ESPECIALIDAD EN PEDIATRIA	FACULTAD DE MEDICINA	SAN LUIS POTOSI										11	21	32
ESPECIALIDAD EN PSIQUIATRIA	FACULTAD DE MEDICINA	SAN LUIS POTOSI										11	9	20
ESPECIALIDAD EN RADIOLOGIA E IMAGEN	FACULTAD DE MEDICINA	SAN LUIS POTOSI										3	6	9
ESPECIALIDAD EN REUMATOLOGIA	FACULTAD DE MEDICINA	SAN LUIS POTOSI										3	4	7
ESPECIALIDAD EN CIRUGIA ORAL Y MAXILOFACIAL	FACULTAD DE ESTOMATOLOGIA	SAN LUIS POTOSI										6	4	10
ESPECIALIDAD EN ESTOMATOLOGIA PEDIATRICA	FACULTAD DE ESTOMATOLOGIA	SAN LUIS POTOSI										5	19	24
ESPECIALIDAD EN ORTODONCIA Y ORTOPEDIA DENTOMAXILOFACIAL	FACULTAD DE ESTOMATOLOGIA	SAN LUIS POTOSI										6	11	17
ESPECIALIDAD EN ODONTOLOGIA ESTETICA, COSMETICA, RESTAURADORA E IM	FACULTAD DE ESTOMATOLOGIA	SAN LUIS POTOSI										8	10	18
ESPECIALIDAD EN CIENCIAS DEL HABITAT	FACULTAD DEL HABITAT	SAN LUIS POTOSI										7	13	20
ESPECIALIDAD EN DERECHO PENAL	FACULTAD DE DERECHO "ABOGADO PONCIANO ARRIAGA LEJA	SAN LUIS POTOSI										5	5	10
ESPECIALIDAD EN DERECHO PRIVADO	FACULTAD DE DERECHO "ABOGADO PONCIANO ARRIAGA LEJA	SAN LUIS POTOSI										10	3	13
ESPECIALIDAD EN ENFERMERIA CLINICA AVANZADA	FACULTAD DE ENFERMERIA Y NUTRICION	SAN LUIS POTOSI										8	33	41
		TOTAL										295	306	601

MAESTRÍA			H	M	Total	H	M	Total	H	M	Total	H	M	Total
MAESTRIA EN CIENCIAS BIOMEDICAS BASICAS	FACULTAD DE MEDICINA	SAN LUIS POTOSI										17	31	48
MAESTRIA EN CIENCIAS EN INVESTIGACION CLINICA	FACULTAD DE MEDICINA	SAN LUIS POTOSI										8	7	15
MAESTRIA EN ADMINISTRACION EN ENFERMERIA	FACULTAD DE ENFERMERIA Y NUTRICION	SAN LUIS POTOSI										2	9	11
MAESTRIA EN SALUD PUBLICA	FACULTAD DE ENFERMERIA Y NUTRICION	SAN LUIS POTOSI										15	12	27
MAESTRIA EN CIENCIAS ODONTOLOGICAS	FACULTAD DE ESTOMATOLOGIA	SAN LUIS POTOSI										8	4	12
MAESTRIA EN ENDODONCIA	FACULTAD DE ESTOMATOLOGIA	SAN LUIS POTOSI										7	10	17
MAESTRIA EN CIENCIAS EN BIOPROCESOS	FACULTAD DE CIENCIAS QUIMICAS	SAN LUIS POTOSI										6	9	15
MAESTRIA EN CIENCIAS EN INGENIERIA QUIMICA	FACULTAD DE CIENCIAS QUIMICAS	SAN LUIS POTOSI										9	9	18
MAESTRIA EN CIENCIAS QUIMICAS	FACULTAD DE CIENCIAS QUIMICAS	SAN LUIS POTOSI										7	8	15
MAESTRIA EN CIENCIAS FARMACOBIOLOGICAS	FACULTAD DE CIENCIAS QUIMICAS	SAN LUIS POTOSI										14	14	28
MAESTRIA EN CIENCIAS EN GEOLOGIA APLICADA	FACULTAD DE INGENIERIA	SAN LUIS POTOSI										7	10	17
MAESTRIA EN TECNOLOGIA Y GESTION DEL AGUA	FACULTAD DE INGENIERIA	SAN LUIS POTOSI										14	16	30
MAESTRIA EN INGENIERIA Y CIENCIAS DE LA COMPUTACION	FACULTAD DE INGENIERIA	SAN LUIS POTOSI										4	1	5
MAESTRIA EN INGENIERIA DE MINERALES	FACULTAD DE INGENIERIA	SAN LUIS POTOSI										14	9	23
MAESTRIA EN INGENIERIA ELECTRICA	FACULTAD DE INGENIERIA	SAN LUIS POTOSI										14	3	17
MAESTRIA EN INGENIERIA MECANICA	FACULTAD DE INGENIERIA	SAN LUIS POTOSI										19	2	21
MAESTRIA EN METALURGIA E INGENIERIA DE MATERIALES	FACULTAD DE INGENIERIA	SAN LUIS POTOSI										9	6	15
MAESTRIA EN PLANEACION ESTRATEGICA E INNOVACION	FACULTAD DE INGENIERIA	SAN LUIS POTOSI										26	20	46
MAESTRIA EN SISTEMAS ELECTRICOS DE POTENCIA	FACULTAD DE INGENIERIA	SAN LUIS POTOSI										13	2	15
MAESTRIA EN CIENCIAS AGROPECUARIAS	FACULTAD DE AGRONOMIA Y VETERINARIA	SOLEDAD DE G S										9	9	18
MAESTRIA EN CIENCIAS DEL HABITAT	FACULTAD DEL HABITAT	SAN LUIS POTOSI										27	27	54
MAESTRIA EN CIENCIAS (FISICA)	FACULTAD DE CIENCIAS	SAN LUIS POTOSI										11	3	14
MAESTRIA EN CIENCIAS APLICADAS	FACULTAD DE CIENCIAS	SAN LUIS POTOSI										32	14	46
MAESTRIA EN CIENCIAS INTERDISCIPLINARIAS	FACULTAD DE CIENCIAS	SAN LUIS POTOSI										6	9	15
MAESTRIA EN INGENIERIA ELECTRONICA	FACULTAD DE CIENCIAS	SAN LUIS POTOSI										16	5	21
MAESTRIA EN MATEMATICAS APLICADAS Y FISICA MATEMATICA	FACULTAD DE CIENCIAS	SAN LUIS POTOSI										2	2	4
MAESTRIA EN INNOVACION COMUNICATIVA PARA LAS ORGANIZACIONES	FACULTAD DE CIENCIAS DE LA COMUNICACION	SAN LUIS POTOSI										4	9	13
MAESTRIA EN CIENCIAS DE LA INFORMACION DOCUMENTAL	FACULTAD DE CIENCIAS DE LA INFORMACION	SAN LUIS POTOSI										2	10	12
MAESTRIA EN ESTUDIOS LATINOAMERICANOS EN TERRITORIO, SOCIEDAD Y CULTURA	FACULTAD DE CIENCIAS SOCIALES Y HUMANIDADES	SAN LUIS POTOSI										4	6	10
MAESTRIA EN ADMINISTRACION (CON 3 ENFASIS)	FACULTAD DE CONTADURIA Y ADMINISTRACION	SAN LUIS POTOSI										85	86	171
MAESTRIA EN DIRECCION EMPRESARIAL	FACULTAD DE CONTADURIA Y ADMINISTRACION	SAN LUIS POTOSI										6	3	9
MAESTRIA EN DERECHO	FACULTAD DE DERECHO "ABOGADO PONCIANO ARRIAGA LEIJA"	SAN LUIS POTOSI										17	7	24
MAESTRIA EN DERECHOS HUMANOS	FACULTAD DE DERECHO "ABOGADO PONCIANO ARRIAGA LEIJA"	SAN LUIS POTOSI										23	46	69
MAESTRIA EN POLITICA CRIMINAL	FACULTAD DE DERECHO "ABOGADO PONCIANO ARRIAGA LEIJA"	SAN LUIS POTOSI										8	4	12
MAESTRIA EN DERECHO CONSTITUCIONAL Y AMPARO	FACULTAD DE DERECHO "ABOGADO PONCIANO ARRIAGA LEIJA"	SAN LUIS POTOSI										27	9	36
MAESTRIA EN ESTUDIOS SOBRE LA DEMOCRACIA Y PROCESOS ELECTORALES	FACULTAD DE DERECHO "ABOGADO PONCIANO ARRIAGA LEIJA"	SAN LUIS POTOSI										18	10	28
MAESTRIA EN PSICOLOGIA	FACULTAD DE PSICOLOGIA	SAN LUIS POTOSI										10	15	25
MAESTRIA EN CIENCIAS AMBIENTALES	COORDINACION AGENDA AMBIENTAL	SAN LUIS POTOSI										22	47	69
MAESTRIA EN ECONOMIA MATEMATICA	FACULTAD DE ECONOMIA	SAN LUIS POTOSI										7	5	12
	TOTAL											549	508	1057

LICENCIATURA EN QUIMICA CLINICA	UNIDAD ACADEMICA MULTIDISCIPLINARIA ZONA HUASTECA	CD. VALLES										21	35	56
LICENCIATURA EN MEDICINA	UNIDAD ACADEMICA MULTIDISCIPLINARIA ZONA HUASTECA	CD. VALLES										97	105	202
LICENCIADO EN ARQUITECTURA	UNIDAD ACADEMICA MULTIDISCIPLINARIA ZONA HUASTECA	CD. VALLES										121	46	167
TOTAL												810	993	1803

MAESTRIA			H	M	Total	H	M	Total	H	M	Total	H	M	Total
MAESTRIA EN ADMINISTRACION	UNIDAD ACADEMICA MULTIDISCIPLINARIA ZONA HUASTECA	CD. VALLES										2	2	4
TOTAL												2	2	4

TOTAL DEL CAMPUS												852	1051	1903
-------------------------	--	--	--	--	--	--	--	--	--	--	--	------------	-------------	-------------

NOMBRE DEL CAMPUS: Rioverde			MATRÍCULA											
NIVEL	ESCUELA / FACULTAD / CENTRO / DES	MUNICIPIO	ASPIRANTES			NUEVO INGRESO			REINGRESO			MATRICULA TOTAL		
LICENCIATURA			H	M	Total	H	M	Total	H	M	Total	H	M	Total
INGENIERIA AGROINDUSTRIAL	UNIDAD ACADEMICA MULTIDISCIPLINARIA ZONA MEDIA	RIOVERDE										79	53	132
INGENIERO CIVIL	UNIDAD ACADEMICA MULTIDISCIPLINARIA ZONA MEDIA	RIOVERDE										252	85	337
INGENIERIA MECATRONICA	UNIDAD ACADEMICA MULTIDISCIPLINARIA ZONA MEDIA	RIOVERDE										123	15	138
CONTADOR PUBLICO	UNIDAD ACADEMICA MULTIDISCIPLINARIA ZONA MEDIA	RIOVERDE										2	3	5
LICENCIADO EN ADMINISTRACION	UNIDAD ACADEMICA MULTIDISCIPLINARIA ZONA MEDIA	RIOVERDE										79	171	250
LICENCIADO EN ENFERMERIA	UNIDAD ACADEMICA MULTIDISCIPLINARIA ZONA MEDIA	RIOVERDE										64	273	337
LICENCIATURA EN CONTADURIA PUBLICA Y FINANZAS	UNIDAD ACADEMICA MULTIDISCIPLINARIA ZONA MEDIA	RIOVERDE										59	95	154
LICENCIADO EN MERCADOTECNIA	UNIDAD ACADEMICA MULTIDISCIPLINARIA ZONA MEDIA	RIOVERDE										43	78	121
TOTAL												701	773	1474

MAESTRIA			H	M	Total	H	M	Total	H	M	Total	H	M	Total
MAESTRIA EN ADMINISTRACION	UNIDAD ACADEMICA MULTIDISCIPLINARIA ZONA MEDIA	RIOVERDE										15	13	28
TOTAL												15	13	28

TOTAL DEL CAMPUS												716	786	1502
-------------------------	--	--	--	--	--	--	--	--	--	--	--	------------	------------	-------------

NOMBRE DEL CAMPUS: Matehuala			MATRÍCULA											
NIVEL	ESCUELA / FACULTAD / CENTRO / DES	MUNICIPIO	ASPIRANTES			NUEVO INGRESO			REINGRESO			MATRICULA TOTAL		
MEDIA SUPERIOR			H	M	Total	H	M	Total	H	M	Total	H	M	Total
BACHILLERATO GENERAL UNIVERSITARIO	ESCUELA PREPARATORIA DE MATEHUALA	MATEHUALA										369	466	835
TOTAL												369	466	835

LICENCIATURA			H	M	Total	H	M	Total	H	M	Total	H	M	Total
INGENIERIA DE MINERALES	COORDINACION ACADEMICA REGION ALTIPLANO	MATEHUALA										76	34	110
INGENIERIA EN ENERGIAS RENOVABLES	COORDINACION ACADEMICA REGION ALTIPLANO	MATEHUALA										36	29	65

INGENIERO MECATRONICO	COORDINACION ACADEMICA REGION ALTIPLANO	MATEHUALA										141	9	150
INGENIERO MECANICO ADMINISTRADOR	COORDINACION ACADEMICA REGION ALTIPLANO	MATEHUALA										121	37	158
INGENIERIA QUIMICA	COORDINACION ACADEMICA REGION ALTIPLANO	MATEHUALA										52	89	141
LICENCIADO EN ENFERMERIA	COORDINACION ACADEMICA REGION ALTIPLANO	MATEHUALA										74	228	302
LICENCIADO EN MERCADOTECNIA	COORDINACION ACADEMICA REGION ALTIPLANO	MATEHUALA										108	141	249
TOTAL												608	567	1175

TOTAL DEL CAMPUS												977	1033	2010
-------------------------	--	--	--	--	--	--	--	--	--	--	--	------------	-------------	-------------

NOMBRE DEL CAMPUS: Tamazunchale			MATRÍCULA													
NIVEL	ESCUELA / FACULTAD / CENTRO / DES	MUNICIPIO	ASPIRANTES			NUEVO INGRESO			REINGRESO			MATRICULA TOTAL				
			H	M	Total	H	M	Total	H	M	Total	H	M	Total		
LICENCIATURA																
LICENCIATURA EN CONTADURIA PUBLICA Y FINANZAS	COORDINACION ACADEMICA REGION HUASTECA SUR	TAMAZUNCHALE												46	76	122
LICENCIATURA EN INGENIERIA AGROINDUSTRIAL	COORDINACION ACADEMICA REGION HUASTECA SUR	TAMAZUNCHALE												25	36	61
LICENCIATURA EN INGENIERIA MECANICA ELECTRICA	COORDINACION ACADEMICA REGION HUASTECA SUR	TAMAZUNCHALE												85	6	91
LICENCIATURA EN ENFERMERIA CON ORIENTACION EN OBSTETRICIA	COORDINACION ACADEMICA REGION HUASTECA SUR	TAMAZUNCHALE												54	212	266
TOTAL												210	330	540		


TOTAL DEL CAMPUS												210	330	540
-------------------------	--	--	--	--	--	--	--	--	--	--	--	------------	------------	------------


NOMBRE DEL CAMPUS: Salinas de Hidalgo			MATRÍCULA													
NIVEL	ESCUELA / FACULTAD / CENTRO / DES	MUNICIPIO	ASPIRANTES			NUEVO INGRESO			REINGRESO			MATRICULA TOTAL				
			H	M	Total	H	M	Total	H	M	Total	H	M	Total		
LICENCIATURA																
LICENCIATURA EN INGENIERIA EN SISTEMAS COMPUTACIONALES	COORDINACION ACADEMICA REGION ALTIPLANO OESTE	SALINAS												35	26	61
LICENCIATURA EN ADMINISTRACION	COORDINACION ACADEMICA REGION ALTIPLANO OESTE	SALINAS												46	79	125
LICENCIATURA EN INGENIERIA AGROINDUSTRIAL	COORDINACION ACADEMICA REGION ALTIPLANO OESTE	SALINAS												64	50	114
TOTAL												145	155	300		

TOTAL DEL CAMPUS												145	155	300
-------------------------	--	--	--	--	--	--	--	--	--	--	--	------------	------------	------------

TOTAL MATRICULA ESCOLARIZADA												15487	16166	31653
-------------------------------------	--	--	--	--	--	--	--	--	--	--	--	--------------	--------------	--------------

TOTAL MATRÍCULA INSTITUCIÓN												15487	16166	31653
------------------------------------	--	--	--	--	--	--	--	--	--	--	--	--------------	--------------	--------------


 Jefe de la División de Servicios Escolares
 L.A.A. Juan Manuel Buenrostro Morán


 Jefa del Departamento de Admisiones
 M.A. Ma. Luisa Portales Pérez