


Ciudad de México a 10 de enero de 2019.  
Oficio Núm. UACM/Tesorería/O-0007/2019.

**C.P.C. HORACIO GUILLERMO DIAZ MORA**  
**DIRECTOR DE SUBSIDIO A UNIVERSIDADES**  
**DE LA SECRETARÍA DE EDUCACIÓN PÚBLICA**  
**P R E S E N T E**

Con la finalidad de dar cumplimiento al artículo 41 del Presupuesto de Egresos de la Federación para el Ejercicio Fiscal de 2018, anexo impreso y en medios magnéticos los reportes de avance del Cuarto Trimestre del ejercicio 2018, de la Universidad Autónoma de la Ciudad de México.

Sin más por el momento me despido de usted y le envié un cordial saludo.

**ATENTAMENTE**

  
**MAP. MANUEL ANTONIO ABURTO CÓRDOBA**  
**TESORERO**



C. c. p. Dr. Galdino Morán López. - Rector.  
Dra. Carmen E. Rodríguez Armenta. - Directora General de Educación Superior Universitaria.  
Contraloría General de la UACM.  
Mtro. José Francisco Joaquín Gpe. Martínez Sánchez. - Subdirector de Control Programático Financiero.  
Gerardo Delgado Jiménez. - Responsable de Control Presupuestal.

MAAC/GDJ/g.MG\*\*



RECURSOS FEDERALES QUE RECIBEN UNIVERSIDADES E INSTITUCIONES DE EDUCACIÓN MEDIA SUPERIOR Y SUPERIOR  
 Costo de la plantilla de personal  
 En términos del artículo 41, fracción II del Decreto de Presupuesto de Egresos de la Federación para el Ejercicio Fiscal 2018  
 La información presentada es acumulada al periodo que se reporta  
 Enero- Diciembre 2018.

Fracción II CUARTO TRIMESTRE 2018

Universidad / Institución	Estructura de la Plantilla								Costo unitario bruto (Millones de Pesos)					
	Categoría	Tipo de personal	Costo unitario bruto (Millones de Pesos)			Número de plazas			Responsabilidad laboral	Ubicación	Costo unitario bruto (Millones de Pesos)			Acumulado Enero-Dic
			OCTUBRE	NOVIEMBRE	DICIEMBRE	OCTUBRE	NOVIEMBRE	DICIEMBRE			OCTUBRE	NOVIEMBRE	DICIEMBRE	
UACM	SERVICIOS PERSONALES	LABORAL, ASIMILADOS Y HONORARIOS	66.03	-	6.46	2,204	2,204	2,204		CIUDAD DE MÉXICO	66.03	-	6.46	145.00

145.00

DESTINO DE LOS RECURSOS FEDERALES QUE RECIBEN INIVERSIDADES E INSTITUCIONES DE EDUCACIÓN MEDIA SUPERIOR Y SUPERIOR  
 En términos del artículo 41 fracción III, del Decreto de Presupuesto de Egresos de la Federación para el Ejercicio Fiscal 2018  
 Desglose del gasto corriente de operación  
 La información presentada es acumulada al periodo que se reporta  
 Enero- Diciembre 2018.


Fracción III ( CUARTO TRIMESTRE 2018)

Universidad / Institución	Programa	Gasto Corriente de Operación (Millones de pesos)									Total		
		Materiales y suministros			Servicios Generales			Otros*			OCTUBRE	NOVIEMBRE	DICIEMBRE
		OCTUBRE	NOVIEMBRE	DICIEMBRE	OCTUBRE	NOVIEMBRE	DICIEMBRE	OCTUBRE	NOVIEMBRE	DICIEMBRE			
UACM	U080 Apoyos a centros y organizaciones de educación	0.00	0.00	0.00	0.00	0.00	0.00	2.06	0.00	0.00	2.06	0.00	0.00

0.00      0.00      0.00      0.00      0.00      0.00      2.06      0.00      0.00      2.06      0.00      0.00

Otros\* Corresponde al gasto de la partida 3981-Impuesto sobre nóminas. (Adicionada con base en la Gaceta Oficial del Distrito Federal 7 de Noviembre de 2011)

0.00      0.00      2.06      0.00      2.06



**UACM**

Universidad Autónoma  
de la Ciudad de México

*Nada humano me es ajeno*

## Informe Financiero

UNIVERSIDAD AUTÓNOMA DE LA CIUDAD DE MÉXICO

Tesorería | | Diciembre 2018

## Informe Financiero de los Recursos Federales aprobados a la Universidad Autónoma de la Ciudad de México

En cumplimiento al inciso C) de la Cláusula Cuarta del Convenio de Apoyo Financiero celebrado por el ejecutivo federal por conducto de la Secretaría de Educación Pública, el Gobierno del Distrito Federal y la Universidad Autónoma de la Ciudad de México, se elabora el siguiente Informe Financiero el cual detalla las actividades realizadas con los recursos públicos federales aportados a la Universidad Autónoma de la Ciudad de México, en el PRESUPUESTO de Egresos de la Federación para el Ejercicio Fiscal 2018.

## PRESUPUESTO DE INGRESOS

En el ejercicio fiscal de 2018, la Universidad Autónoma de la Ciudad de México, recibió recursos del Gobierno del Distrito Federal, por la cantidad de \$145,000,000.00 (Ciento cuarenta y cinco millones de pesos 00/100 M.N.), derivado de las aportaciones de recursos públicos federales, ministradas por la Tesorería de la Federación a la Tesorería de la Ciudad de México, las cuales fueron ministradas de la siguiente manera:

Mes	Ministración
jul	75,000,000.00
ago	48,757,611.00
sep	9,000,000.00
oct	6,000,000.00
nov	6,242,389.00
<b>Suma</b>	<b>145,000,000.00</b>

### Cifras preliminares

A la fecha, esta pendiente por ministrar \$5,000,000.00 (Cinco millones de pesos 00/100 M.N.), por parte de la Secretaría de Educación Pública.

## PRESUPUESTO DE EGRESOS

Los recursos públicos federales aportados a la Universidad fueron erogados de la siguiente manera:

Estado de Situación Presupuestal de los Recursos Públicos Federales Ministrados a la Universidad a 17 de diciembre de 2018.

Pesos

Capítulo y Concepto Presupuestal	Aprobado	Modificado	Ejercido
<b>1000-Servicios personales</b>			
1100-Remuneraciones al personal de carácter permanente.	69,470,612.00	64,404,927.00	67,073,541.21
1200-Remuneraciones al personal de carácter transitorio.	1,913,872.00	1,913,872.00	817,767.00
1300-Remuneraciones adicionales y especiales.	12,949,200.00	12,949,200.00	290,594.91
1400-Seguridad social.	16,426,832.00	16,426,832.00	6,781,423.50
1500-Otras prestaciones sociales y económicas.	49,239,484.00	52,242,627.00	66,507,824.18
<b>3000-Servicios generales</b>			
3900-Otros servicios generales.	-	2,062,542.00	2,062,542.00
<b>Total general</b>	<b>150,000,000.00</b>	<b>150,000,000.00</b>	<b>143,533,692.80</b>

### Cifras preliminares

#### Gasto Corriente.

Estos recursos fueron destinados a complementar el costo de los servicios personales para el pago de remuneraciones del personal civil, así como los pagos por concepto de seguridad social derivado de estos servicios, en los términos legales en vigor y además de otras prestaciones sociales para 2,204 trabajadores.



## CUMPLIMIENTO DE METAS DEL PROGRAMA OPERATIVO ANUAL 2018:

### Objetivo:

Proporcionar de manera gratuita educación superior, científica humanista y crítica, así como realizar investigación, difusión de la cultura, extensión y cooperación.

### Acciones Realizadas:

La Universidad ofreció servicio educativo a una comunidad de 18,355 estudiantes distribuidos en sus cinco planteles de la siguiente manera:

**Por sede:**

<b>Estudiantes atendidos por sede:</b>	<b>18,355</b>
<i>Casa Libertad</i>	1,912
<i>Centro Histórico</i>	1,733
<i>Cuauhtepic</i>	5,217
<i>Del Valle</i>	1,536
<i>San Lorenzo Tezonco</i>	7,632
<i>CEFERESO Santa Martha (ROSARIO IBARRA DE PIEDRA)</i>	34
<i>Penitenciaría (DR. PEDRO LOPEZ)</i>	31
<i>Reclusorio SUR (JOSE VASCONCELOS)</i>	52
<i>Reclusorio ORIENTE (FRANCISCO I MADERO)</i>	87
<i>CERESOVA (VALENTIN CAMPA SALZAR)</i>	17
<i>CEFERESO TEPEPAN</i>	-
<i>Reclusorio NORTE (SANTIAGO RAMIREZ)</i>	107

**Por Licenciatura y Posgrado:**

<b>Estudiantes atendidos por Licenciatura y Posgrado:</b>	<b>18,355</b>
<b><u>COLEGIO DE CIENCIA Y TECNOLOGÍA:</u></b>	
<b>LICENCIATURAS</b>	
• INGENIERÍA EN SISTEMAS DE TRANSPORTE URBANO	667
• INGENIERÍA EN SISTEMAS ELECTRÓNICOS INDUSTRIALES	831
• INGENIERÍA EN SISTEMAS ELECTRÓNICOS Y DE TELECOMUNICACIONES	1,156
• INGENIERÍA EN SISTEMAS ENERGÉTICOS	278
• INGENIERÍA DE SOFTWARE	933
• CIENCIAS GENÓMICAS	120
• MODELACION MATEMÁTICA	381
<b>POSGRADOS</b>	
• MAESTRÍA EN CIENCIAS GENÓMICAS	28
• DOCTORADO EN CIENCIAS GENÓMICAS	
• MAESTRÍA EN FUENTES RENOVABLES DE ENERGÍA Y EFICIENCIA ENERGÉTICA	
• MAESTRÍA EN INGENIERÍA ENERGÉTICA	25
<b><u>COLEGIO EN HUMANIDADES Y CIENCIAS SOCIALES:</u></b>	
<b>LICENCIATURAS</b>	
• ARTE Y PATRIMONIO CULTURAL	1,351
• CIENCIA POLÍTICA Y ADMINISTRACIÓN URBANA	2,780
• FILOSOFÍA E HISTORIA DE LAS IDEAS	838
• COMUNICACIÓN Y CULTURA	2,476
• CIENCIAS SOCIALES	774
• HISTORIA Y SOCIEDAD CONTEMPORÁNEA	627
▪ CREACIÓN LITERARIA	1,068
▪ DERECHO (*)	1,000
<b>POSGRADOS</b>	
▪ MAESTRÍA EN DIDÁCTICA Y CONCIENCIA HISTÓRICA	-
▪ MAESTRÍA EN PENSAMIENTO Y CULTURA EN AMÉRICA LATINA	-
▪ DOCTORADO EN PENSAMIENTO Y CULTURA EN AMÉRICA LATINA	-
• MAESTRÍA EN DEFENSA Y PROMOCIÓN DE LOS DERECHOS HUMANOS	62
▪ MAESTRÍA EN CIENCIAS SOCIALES	39
▪ MAESTRÍA EN ESTUDIOS DE LA CIUDAD	11
* DOCTORADO EN ESTUDIOS DE LA CIUDAD	10
<b><u>COLEGIO EN CIENCIAS Y HUMANIDADES:</u></b>	
<b>LICENCIATURA</b>	

**Por Licenciatura y Posgrado:**

• <i>PROMOCIÓN DE LA SALUD</i>	2,156
• <i>CIENCIAS AMBIENTALES Y CAMBIO CLIMÁTICO</i>	34
• <i>NUTRICIÓN Y SALUD</i>	412
• <i>PROTECCIÓN CIVIL Y GESTION DE RIESGOS</i>	222
<b>POSGRADOS</b>	
• <i>MAESTRÍA EN EDUCACIÓN AMBIENTAL</i>	23
• <i>MAESTRÍA EN DINÁMICA NO LINEAL Y SISTEMAS COMPLEJOS</i>	-
• <i>MAESTRÍA EN CIENCIAS DE LA COMPLEJIDAD</i>	54
<b>POR SEXO</b>	<b>18,355</b>
<i>HOMBRES</i>	8,830
<i>MUJERES</i>	9,525

La Universidad realizó 299 actividades de difusión y extensión universitaria, las cuales se detallan a continuación:

ACTIVIDADES	CANTIDAD TOTAL DE EVENTOS	POBLACIÓN BENEFICIADA (ESTUDIANTES, ACADÉMICOS Y POBLACIÓN EN GENERAL)
PRESENTACIONES ARTÍSTICAS (MÚSICA, DANZA, TEATRO, PERFORMANCE)	48	4,326
TALLERES Y LABORATORIOS	119	1,833
CINE CLUB (FUNCIONES)	20	530
EXPOSICIONES	15	1,258
FESTIVALES y FERIAS DE LIBROS	1	1,000
PRESENTACIÓN DE LIBROS Y ACTIVIDADES DE FOMENTO A LA LECTURA	55	1,810
CURSOS	4	37
CONFERENCIAS	11	842
DIPLOMADOS	1	29
SEMINARIOS	9	92
HOMENAJE	1	60
ENCUENTRO	7	523
VISITAS GUIADAS	3	87
JORNADAS	5	395
OTROS		
<b>TOTAL DE ACTIVIDADES</b>	<b>299</b>	<b>12,822</b>



ESTADOS FINANCIEROS  
UNIVERSIDAD AUTÓNOMA DE LA CIUDAD DE MÉXICO  
ESTADO DE SITUACIÓN FINANCIERA DETALLADO  
(CIFRAS PRELIMINARES A PESOS)

CONCEPTO	31 DE DICIEMBRE 2018		CONCEPTO	31 DE DICIEMBRE 2018	
	dic-18	sep-18		dic-18	sep-18
<b>ACTIVO</b>			<b>PASIVO</b>		
<b>ACTIVO CIRCULANTE</b>			<b>PASIVO CIRCULANTE</b>		
Efectivo y Equivalentes	629,385,244	718,290,172	Ctas. por Pagar a Cto. Plazo	93,951,368	59,150,101
Efectivo	345,794	313,841	Serv. Pers. por Pagar a Cto. Plazo	(11,444,627)	(7,703,295)
Bancos/Tesorería			Proveedores por Pagar a Corto Plazo	30,471,299	28,112,101
Bancos/Dependencias y Otros	21,482,624	37,506,351	Cont. por Obras Púb. por Pagar a Cto. Pl.	3,975,224	3,975,224
Inversiones Temporales (hasta tres meses)	584,076,915	655,928,578	Particip. y Aport. por Pagar a Cto. Pl.	0	0
Fondos con Afectación Específica	14,643,454	13,653,549	Transf. Otorgadas por Pagar a Corto Pl.	0	0
Dep. de Fond. de Terc. en Gtía. y/o Adm.	8,724,180	10,973,407	Int., Com. y Otr. Gtos. de la Deuda Púb.	0	0
Otros Efectivos y Equivalentes	(87,723)	(88,854)	Ret. y Contrib. por Pagar a Cto. Plazo	70,353,174	34,170,403
Derechos a Recibir Efect. o Equiv.	5,546,453	5,292,420	Dev. de la Ley de Ing. por Pagar a Cto. Plazo		
Inversiones Financieras de Corto Plazo			Otras Cuentas por Pagar a Corto Plazo	595,668	595,668
Cuentas por Cobrar a Corto Plazo	2,646,302	2,646,302	Documentos por Pagar a Corto Plazo	0	0
Deudores Diversos por Cobrar a Corto Pl.	2,503,395	2,249,362	Documentos Comerciales por Pagar a Corto Pl.	0	0
Ingresos por Recuperar a Corto Plazo			Doc'tos. con Contrat. por Obras Púb. por	0	0
Deud. por Ant. de la Tesorería a Corto Pl.	396,756	396,156	Otros Documentos por Pagar a Corto Plazo	0	0
Préstamos Otorgados a Corto Plazo			Porc. a Cto. Plazo de la Deuda Púb. a Lar	0	0
Otros Der. a Rec. Efect. o Equiv. a Corto Plazo			Porción a Corto Plazo de la Deuda Públ.	0	0
Derechos a Recibir Bienes o Servicios	20,811,608	20,811,608	Porción a Corto Plazo de Arrendamiento I	0	0
Ant. a Prov. por Adq. de Bienes y Prest.	416,451	416,451	Títulos y Valores a Corto Plazo	0	0
Ant. a Prov. por Adq. de Bienes Inm. y Mueb. a Cto. Plazo			Pasivos Diferidos a Corto Plazo	0	0
Ant. a Prov. por Adq. de Bienes Intang. a Cto. Plazo			Ingresos Cobrados por Adelantado a Corto Pl.	0	0
Ant. a Contrat. por Obras Púb. a Cto. Pl.	20,395,157	20,395,157	Intereses Cobrados por Adelantado a Corto Pl.	0	0
Otros Der. a Rec. Bienes o Serv. a Cto. Plazo			Otros Pasivos Diferidos a Corto Plazo	0	0
Inventarios	0	0	Fond. y Bien. de Terc. en Gtía. y/o Admón	0	0
Inventario de Mercancías para Venta	0	0	Fondos en Garantía a Corto Plazo	0	0
Inventario de Mercancías Terminadas	0	0	Fondos en Administración a Corto Plazo	0	0
Inventario de Mercancías en Proc. de Elab.	0	0	Fondos Contingentes a Corto Plazo	0	0
Inv. de Mat. Primas, Materiales y Sumin.	0	0	Fond. de Fid., Mandatos y Cont. Análogo	0	0
Bienes en Tránsito	0	0	Otr. Fond. de Terc. en Gtía. y/o Admón.	0	0
Almacenes	7,798,010	8,055,182	Valores y Bienes en Garantía a Corto Pl.	0	0
Est. por Pérdida o Deterioro de Activos C	(2,567,000)	(2,567,000)	Provisiones a Corto Plazo	0	0
Est. para Ctas. Incobrables por Der. a Terc.	(2,567,000)	(2,567,000)	Provisión para Demandas y Juicios a Corto Pl.	0	0
Estimación por Deterioro de Inventarios	0	0	Provisión para Contingencias a Corto Pl.	0	0
Otros Activos Circulantes	4,040	4,040	Otras Provisiones a Corto Plazo	0	0
Valores en Garantía	4,040	4,040	Otros Pasivos a Corto Plazo	700,531	(14,610)
Bienes en Garantía (excluye depósitos de	0	0	Ingresos por Clasificar	0	0
Bienes Deriv. de Embargos, Decom., Aseg.	0	0	Recaudación por Participar	0	0
Adquisición con Fondos de Terceros	0	0	Otros Pasivos Circulantes	700,531	(14,610)
<b>TOTAL DE ACTIVOS CIRCULANTES</b>	<b>660,978,355</b>	<b>749,886,422</b>	<b>TOTAL DE PASIVOS CIRCULANTES</b>	<b>94,651,899</b>	<b>59,135,491</b>



Tesorería

ESTADOS FINANCIEROS  
UNIVERSIDAD AUTÓNOMA DE LA CIUDAD DE MÉXICO  
ESTADO DE SITUACIÓN FINANCIERA DETALLADO  
(CIFRAS PRELIMINARES A PESOS)

CONCEPTO	31 DE DICIEMBRE 2018		CONCEPTO	31 DE DICIEMBRE 2018	
	dic-18	sep-18		dic-18	sep-18
<b>ACTIVO</b>			<b>PASIVO</b>		
<b>ACTIVO NO CIRCULANTE</b>			<b>PASIVO NO CIRCULANTE</b>		
Inv. Financieras a Largo Plazo	0	0	Cuentas por Pagar a Largo Plazo	0	0
Der. a Rec. Efect. o Equiv. a Largo Plazo	0	0	Documentos por Pagar a Largo Plazo	0	0
Bienes Inm., Infraest. y Construc. en Bec	629,957,425	629,869,260	Deuda Pública a Largo Plazo	0	0
Bienes Muebles	488,491,103	464,389,809	Pasivos Diferidos a Largo Plazo	0	0
Activos Intangibles	5,186,963	5,127,718	Fond. y B. de Terc. en Gtia. y/o Admón. a	9,345,581	13,845,754
Deprec., Deterioro y Amort. Acum. de Bien	(77,246,931)	(77,246,931)	Provisiones a Largo Plazo	220,465,848	220,465,848
Activos Diferidos	0	0	<b>TOTAL DE PASIVOS NO CIRCULANTES</b>	<b>229,811,429</b>	<b>234,311,602</b>
Est. por Pérdida o Deterioro de Activos N	0	0	<b>TOTAL DEL PASIVO</b>	<b>324,463,328</b>	<b>293,447,093</b>
Otros Activos No Circulantes	0	0	<b>HACIENDA PÚBLICA / PATRIMONIO</b>		
			<b>HACIENDA PÚBLICA / PATRIMONIO CONTRIBUIDO</b>	<b>623,244,226</b>	<b>622,380,802</b>
			Aportaciones	623,244,226	622,380,802
			Donaciones de Capital	0	0
			Actualización de la Hacienda Pública/Patr	0	0
			<b>HACIENDA PÚBLICA / PATRIMONIO GENERADO</b>	<b>759,659,363</b>	<b>876,243,388</b>
			Resultados del Ejercicio (Ahorro / Desahc	132,722,434	249,306,459
			Resultados de Ejercicios Anteriores	627,139,057	627,139,057
			Revalúos		
			Reservas	0	0
			Rectificaciones de Resultados de Ejercici	(202,128)	(202,128)
			<b>EXCESO O INSUF. EN LA ACT. DE LA HDA. PÚBL.</b>	<b>0</b>	<b>0</b>
			Resultado por Posición Monetaria	0	0
			Resultado por Tenencia de Activos No Mon	0	0
<b>TOTAL DE ACTIVOS NO CIRCULANTES</b>	<b>1,046,388,562</b>	<b>1,042,184,861</b>	<b>TOTAL HACIENDA PÚBLICA/PATRIMONIO</b>	<b>1,382,903,589</b>	<b>1,498,624,190</b>
<b>TOTAL DEL ACTIVO</b>	<b>1,707,366,917</b>	<b>1,792,071,283</b>	<b>TOTAL DEL PASIVO Y HACIENDA PÚBLICA/PATRIMON</b>	<b>1,707,366,917</b>	<b>1,792,071,283</b>



Tesorería

ESTADOS FINANCIEROS  
 UNIVERSIDAD AUTÓNOMA DE LA CIUDAD DE MÉXICO  
 INFORME ANALÍTICO DE LA DEUDA PÚBLICA Y OTROS PASIVOS  
 (CIFRAS PRELIMINARES A PESOS)

DENOMINACIÓN DE LA DEUDA PÚBLICA Y OTROS PASIVOS	SALDO AL 30 DE SEP DEL 2018	DISPOSICIONES DEL PERIODO	AMORTIZACIONES DEL PERIODO	REVALUACIONES	SALDO AL 31 DE DIC DEL 2018	PAGO DE INTERESES DEL PERIODO	PAGO DE COMISIONES Y DEMÁS COSTOS ASOCIADOS DURANTE EL PERIODO
				RECLASIFICACIONES Y OTROS AJUSTES			
DEUDA PÚBLICA	0	0	0	0	0	0	0
CORTO PLAZO	0	0	0	0	0	0	0
Instituciones de Crédito	0	0	0	0	0	0	0
Títulos o Valores	0	0	0	0	0	0	0
Arrendamientos Financieros	0	0	0	0	0	0	0
LARGO PLAZO	0	0	0	0	0	0	0
Instituciones de Crédito	0	0	0	0	0	0	0
Títulos o Valores	0	0	0	0	0	0	0
Arrendamientos Financieros	0	0	0	0	0	0	0
OTROS PASIVOS	293,447,093	0	0	0	324,463,328	0	0
TOTAL DE LA DEUDA PUB. Y OTROS PASIVOS	293,447,093	0	0	0	324,463,328	0	0
DEUDA CONTINGENTE	0	0	0	0	0	0	0
DEUDA CONTINGENTE 1	0	0	0	0	0	0	0
DEUDA CONTINGENTE 2	0	0	0	0	0	0	0
DEUDA CONTINGENTE XX	0	0	0	0	0	0	0
VALOR DE INSTRUMENTOS BONO CUPON CERO	0	0	0	0	0	0	0
VAL. DE INSTRUMENTOS BONO CUPON CERO 1	0	0	0	0	0	0	0
VAL. DE INSTRUMENTOS BONO CUPON CERO 2	0	0	0	0	0	0	0
VAL. DE INSTRUMENTOS BONO CUPON CERO X	0	0	0	0	0	0	0

OBLIGACIONES A CORTO PLAZO	MONTO CONTRATADO	PLAZO FACTADO	TASA DE INTERÉS	COMISIONES Y COSTOS RELACIONADOS	TASA EFECTIVA
OBLIGACIONES A CORTO PLAZO	0	0	0	0	0
CREDITO 1	0	0	0	0	0
CREDITO 2	0	0	0	0	0
CREDITO XX	0	0	0	0	0



Tesorería

ESTADOS FINANCIEROS  
 UNIVERSIDAD AUTÓNOMA DE LA CIUDAD DE MÉXICO  
 INFORME ANALÍTICO DE OBLIGACIONES DIFERENTES DE FINANCIAMIENTOS  
 (CIFRAS PRELIMINARES A PESOS)

DENOMINACIÓN DE LAS OBLIGACIONES DIFERENTES DE FINANCIAMIENTO	FECHA DEL CONTRATO	FECHA DE INICIO DE OPERACIÓN DEL PROYECTO	FECHA DE VENCIMIENTO	MONTO DE LA INVERSIÓN PACTADO	PLAZO PACTADO	MONTO PROMEDIO MENSUAL DEL PAGO DE LA CONTRAPRESTACIÓN	MONTO PROMEDIO MENSUAL DEL PAGO DE LA CONTRAPRESTACIÓN AL PAGO DE INVERSIÓN	MONTO PAGADO DE LA INVERSIÓN AL 31 DE DICIEMBRE DE 2018	MONTO PAGADO DE LA INVERSIÓN ACTUALIZADO AL 31 DE DICIEMBRE DE 2018	SALDO PENDIENTE POR PAGAR, DE LA INVERSIÓN AL 31 DE DICIEMBRE DE 2018
<b>Asociaciones Público Privadas</b>				0		0	0	0	0	0
Asociaciones Público Privadas 1				0		0	0	0	0	0
Asociaciones Público Privadas 2				0		0	0	0	0	0
Asociaciones Público Privadas 3				0		0	0	0	0	0
Asociaciones Público Privadas XX				0		0	0	0	0	0
<b>Otros Instrumentos</b>				0		0	0	0	0	0
Otro Instrumento 1				0		0	0	0	0	0
Otro Instrumento 2				0		0	0	0	0	0
Otro Instrumento 3				0		0	0	0	0	0
Otro Instrumento XX				0		0	0	0	0	0
<b>TOTAL DE OBLIGACIONES DIF. DE FINANCIAMIENTO</b>				<b>0</b>		<b>0</b>	<b>0</b>	<b>0</b>	<b>0</b>	<b>0</b>





Tesorería

ESTADOS FINANCIEROS  
UNIVERSIDAD AUTÓNOMA DE LA CIUDAD DE MÉXICO  
ESTADO DE SITUACIÓN FINANCIERA COMPARATIVO  
(CIFRAS PRELIMINARES A PESOS)

	31 DE DICIEMBRE 2018	30 DE SEPTIEMBRE 2018	VARIACIÓN IMPORTE	VARIACIÓN PORCENTAJE
<b>ACTIVO</b>				
<b>ACTIVO CIRCULANTE</b>				
Efectivo y Equivalentes	629,383,244	718,290,172	(88,906,928)	-14%
Derechos a Recibir Efectivo o Equivalentes	5,846,453	5,292,420	254,033	5%
Derechos a Recibir Bienes o Servicios	20,811,608	20,811,608		
Inventarios				
Almacenes	7,798,010	8,055,182	(257,172)	-3%
Estimación por Pérdida o Deterioro de Activos Circulantes	(2,567,000)	(2,567,000)		
Otros Activos Circulantes	4,040	4,040		
<b>TOTAL DE ACTIVOS CIRCULANTES</b>	<b>660,978,355</b>	<b>749,886,422</b>	<b>(88,908,067)</b>	<b>-12%</b>
<b>ACTIVO NO CIRCULANTE</b>				
Inversiones Financieras a Largo Plazo				
Derechos a Recibir Efectivo o Equivalentes a Largo Plazo				
Bienes Inmuebles, Infraestructura y Construcciones en Proceso	629,957,425	629,869,263	88,160	0%
Bienes Muebles	488,491,103	484,389,609	4,101,294	1%
Activos Intangibles	5,186,965	5,172,718	14,247	0%
Depreciación, Deterioro y Amortización Acumulada de Bienes	(77,246,931)	(77,246,931)		
Activos Diferidos				
Estimación por Pérdida o Deterioro de Activos No Circulantes				
Otros Activos No Circulantes				
<b>TOTAL DE ACTIVOS NO CIRCULANTES</b>	<b>1,046,388,562</b>	<b>1,042,184,861</b>	<b>4,203,701</b>	<b>0%</b>
<b>TOTAL DE ACTIVO</b>	<b>1,707,366,917</b>	<b>1,792,071,283</b>	<b>(84,704,366)</b>	<b>-5%</b>
<b>PASIVO</b>				
<b>PASIVO CIRCULANTE</b>				
Cuentas por Pagar a Corto Plazo	93,951,368	59,130,101	34,801,267	-59%
Documentos por Pagar a Corto Plazo				
Porción a Corto Plazo de la Deuda Pública a Largo Plazo				
Títulos y Valores a Corto Plazo				
Pasivos Diferidos a Corto Plazo				
Fondos y Bienes de Terceros en Garantía y/o Administración a Corto Plazo				
Provisiones a Corto Plazo				
Otros Pasivos a Corto Plazo	700,531	(14,610)	715,141	-4895%
<b>TOTAL DE PASIVOS CIRCULANTES</b>	<b>94,651,899</b>	<b>59,135,491</b>	<b>35,516,408</b>	<b>60%</b>
<b>PASIVO NO CIRCULANTE</b>				
Cuentas por Pagar a Largo Plazo				
Documentos por Pagar a Largo Plazo				
Deuda Pública a Largo Plazo				
Pasivos Diferidos a Largo Plazo				
Fondos y Bienes de Terceros en Garantía y/o Administración a Largo Plazo	9,345,581	11,845,754	(4,500,173)	-33%
Provisiones a Largo Plazo	220,465,848	220,465,848		
<b>TOTAL DE PASIVOS NO CIRCULANTES</b>	<b>229,811,429</b>	<b>234,311,602</b>	<b>(4,500,173)</b>	<b>-2%</b>
<b>TOTAL DE PASIVO</b>	<b>324,463,328</b>	<b>293,447,093</b>	<b>31,016,235</b>	<b>11%</b>
<b>HACIENDA PÚBLICA / PATRIMONIO</b>				
<b>HACIENDA PÚBLICA / PATRIMONIO CONTRIBUIDO</b>				
Aportaciones	623,244,226	622,380,802	863,424	0%
Donaciones de Capital	623,244,226	622,380,802	863,424	0%
Actualización de la Hacienda Pública/Patrimonio				
<b>HACIENDA PÚBLICA / PATRIMONIO GENERADO</b>				
Resultados del Ejercicio (Ahorro / Desahorro)	759,659,363	876,243,398	(116,584,025)	-13%
Resultados de Ejercicios Anteriores	132,722,434	249,306,459	(116,584,025)	-47%
Revalúos	627,139,057	627,139,057		
Reservas				
Rectificaciones de Resultados de Ejercicios Anteriores	(202,128)	(202,128)		
<b>EXCESO O INSUFICIENCIA EN LA ACT. DE LA HDA. PÚBLICA/PATRIMONIO</b>				
Resultado por Posición Monetaria				
Resultado por Tenencia de Activos No Monetarios				
<b>TOTAL HACIENDA PÚBLICA/PATRIMONIO</b>	<b>1,382,903,589</b>	<b>1,498,624,190</b>	<b>(115,720,601)</b>	<b>-8%</b>
<b>TOTAL DEL PASIVO Y HACIENDA PÚBLICA/PATRIMONIO</b>	<b>1,707,366,917</b>	<b>1,792,071,283</b>	<b>(84,704,366)</b>	<b>-5%</b>

RESPONSABLE DE FINANZAS

M. C. SANDRA OROZCO NAGORE

TESORERO

M. A. P. MANUEL ANTONIO ABURTO CORDOBA



ESTADOS FINANCIEROS  
UNIVERSIDAD AUTÓNOMA DE LA CIUDAD DE MÉXICO  
ESTADO DE SITUACIÓN FINANCIERA  
(CIFRAS PRELIMINARES A PESOS)

dic-18

dic-18

ACTIVO

PASIVO

ACTIVO CIRCULANTE

PASIVO CIRCULANTE

Efectivo y Equivalentes	629,385,244
Derechos a Recibir Efectivo o Equivalentes	5,546,453
Derechos a Recibir Bienes o Servicios	20,811,608
Inventarios	
Almacenes	7,798,010
Estimación por Pérdida o Deterioro de Activos Circu	(2,567,000)
Otros Activos Circulantes	4,040

Cuentas por Pagar a Corto Plazo	93,951,368
Documentos por Pagar a Corto Plazo	
Porción a Corto Plazo de la Deuda Pública a Largo Plazo	
Títulos y Valores a Corto Plazo	
Pasivos Diferidos a Corto Plazo	
Fond. y Bienes de Terc. en Gtia. y/o Admón. a Corto Plazo	
Provisiones a Corto Plazo	
Otros Pasivos a Corto Plazo	700,531

TOTAL DE ACTIVOS CIRCULANTES 660,978,355

TOTAL DE PASIVOS CIRCULANTES 94,651,899

ACTIVO NO CIRCULANTE

PASIVO NO CIRCULANTE

Inversiones Financieras a Largo Plazo	
Derechos a Recibir Efectivo o Equivalentes a Largo Plazo	
Bienes Inmuebles, Infraestructura y Construcciones	629,957,425
Bienes Muebles	488,491,103
Activos Intangibles	5,186,965
Depreciación, Deterioro y Amortización Acumulada de	(77,246,931)
Activos Diferidos	
Estimación por Pérdida o Deterioro de Activos No Circulantes	
Otros Activos No Circulantes	

Cuentas por Pagar a Largo Plazo	
Documentos por Pagar a Largo Plazo	
Deuda Pública a Largo Plazo	
Pasivos Diferidos a Largo Plazo	
Fond. y Bienes de Terc. en Gtia. y/o Admón. a Largo	9,345,581
Provisiones a Largo Plazo	220,465,848
TOTAL DE PASIVOS NO CIRCULANTES	229,811,429

TOTAL DEL PASIVO

324,463,328

HACIENDA PÚBLICA / PATRIMONIO

HACIENDA PÚBLICA / PATRIMONIO CONTRIBUIDO

Aportaciones	623,244,226
Donaciones de Capital	
Actualización de la Hacienda Pública/Patrimonio	

HACIENDA PÚBLICA / PATRIMONIO GENERADO

Resultados del Ejercicio (Ahorro / Desahorro)	132,722,434
Resultados de Ejercicios Anteriores	627,139,057
Revalúos	
Reservas	
Rectificaciones de Resultados de Ejercicios Anteriores	(202,128)

EXCESO O INSUF. EN LA ACT. DE LA HDA. PUB./PATRIM.

Resultado por Posición Monetaria	
Resultado por Tenencia de Activos No Monetarios	

TOTAL DE ACTIVOS NO CIRCULANTES 1,046,388,562

TOTAL HACIENDA PÚBLICA/PATRIMONIO 1,382,903,589

TOTAL DEL ACTIVO

1,707,366,917

TOTAL DEL PASIVO Y HACIENDA PÚBLICA/PATRIMONIO

1,707,366,917

RESPONSABLE DE FINANZAS

M. en C. SANDRA OROZCO NAGORE

TESORERO

M. A. P. MANUEL ANTONIO ABURTO CÓRDOBA



ESTADOS FINANCIEROS  
 UNIVERSIDAD AUTÓNOMA DE LA CIUDAD DE MÉXICO  
 ESTADO DE ACTIVIDADES  
 (CIFRAS PRELIMINARES A PESOS)

31 DE DICIEMBRE 2018

**INGRESOS Y OTROS BENEFICIOS**

**INGRESOS DE LA GESTIÓN**

Impuestos  
 Cuotas y Aportaciones de Seguridad Social  
 Contribuciones de Mejoras  
 Derechos  
 Productos de Tipo Corriente  
 Aprovechamientos de Tipo Corriente  
 Ingresos por Venta de Bienes y Servicios  
 Ingresos no Comprendidos en las Fracciones de la Ley de Ingresos, Causados en Ejercicios Fiscales Ant. Pendientes de Liquidación o Pago

**PARTICIPACIONES, APORTACIONES, TRANSFERENCIAS, ASIGNACIONES, SUBSIDIOS Y OTRAS AYUDAS**

Participaciones y Aportaciones 1,337,005,672  
 Transferencia, Asignaciones, Subsidios y Otras Ayudas 1,337,005,672

**OTROS INGRESOS Y BENEFICIOS**

Ingresos Financieros 60,394,748  
 Incremento por Variación de Inventarios 43,876,550  
 Disminución del Exceso de Estimaciones por Pérdida, Deterioro u Obsolescencia  
 Disminución del Exceso de Provisiones  
 Otros Ingresos y Beneficios Varios 16,526,198

**TOTAL DE INGRESOS Y OTROS BENEFICIOS**

1,397,400,420

**GASTOS Y OTRAS PERDIDAS**

**GASTOS DE FUNCIONAMIENTO**

Servicios Personales 1,223,080,219  
 Materiales y Suministros 1,073,347,275  
 Servicios Generales 38,434,921  
 111,298,023

**TRANSFERENCIA, ASIGNACIONES, SUBSIDIOS Y OTRAS AYUDAS**

Transferencias Internas y Asignaciones al Sector Público 41,597,767  
 Transferencias al Resto del Sector Público  
 Subsidios y Subvenciones  
 Ayudas Sociales  
 Pensiones y Jubilaciones 41,597,767  
 Transferencias a Fideicomisos, Mandatos y Contratos Análogos  
 Transferencias a la Seguridad Social  
 Donativos  
 Transferencias al Exterior

**PARTICIPACIONES Y APORTACIONES**

Participaciones  
 Aportaciones  
 Convenios

**INTERESES, COMISIONES Y OTROS GASTOS DE LA DEUDA PÚBLICA**

Intereses de la Deuda Pública  
 Comisiones de la Deuda Pública  
 Gastos de la Deuda Pública  
 Costo por Coberturas  
 Apoyos Financieros

**OTROS GASTOS Y PÉRDIDAS EXTRAORDINARIAS**

Estimaciones, Depreciaciones, Deterioros, Obsolescencias y Amortizaciones  
 Provisiones  
 Disminución de Inventarios  
 Aumento por Insuficiencia de Estimaciones por Pérdida o Deterioro y Obsolescencia  
 Aumento por Insuficiencia de Provisiones  
 Otros Gastos

**INVERSIÓN PÚBLICA**

Inversión Pública no Capitalizable

**TOTAL DE GASTOS Y OTRAS PÉRDIDAS**

1,264,677,986

**RESULTADOS DEL EJERCICIO (AHORRO / DESAHORRO)**

132,722,434

RESPONSABLE DE FINANZAS

M. en C. SANDRA OROZCO NAGORE

TESORERO

M. A. P. MANUEL ANTONIO ABURTO CORDOBA



ESTADOS FINANCIEROS  
UNIVERSIDAD AUTÓNOMA DE LA CIUDAD DE MÉXICO  
ESTADO DE ACTIVIDADES COMPARATIVO  
(CIFRAS PRELIMINARES A PESOS)

	31 DE DICIEMBRE 2018	30 DE SEPTIEMBRE 2018	VARIACIÓN	
			IMPORTE	PORCENTAJE
<b>INGRESOS Y OTROS BENEFICIOS</b>				
<b>INGRESOS DE LA GESTIÓN</b>				
Impuestos				
Cuotas y Aportaciones de Seguridad Social				
Contribuciones de Mejoras				
Derechos				
Productos de Tipo Corriente				
Aprovechamientos de Tipo Corriente				
Ingresos por Venta de Bienes y Servicios				
Ing. no Comp. en las Prec. de la Ley de Ing., Causados en E), Fisc. Ant. Pend. de Liq. o Pago				
<b>PARTICIPACIONES, APORT., TRANSF., ASIGNACIONES, SUBSIDIOS Y OTRAS AYUDAS</b>	<b>1,337,005,672</b>	<b>1,024,698,212</b>	<b>312,307,460</b>	<b>30%</b>
Participaciones y Aportaciones	1,337,005,672	1,024,698,212	312,307,460	30%
Transferencia, Asignaciones, Subsidios y Otras Ayudas				
<b>OTROS INGRESOS Y BENEFICIOS</b>	<b>60,394,748</b>	<b>45,623,355</b>	<b>14,771,393</b>	<b>32%</b>
Ingresos financieros	43,876,550	30,392,845	13,483,705	41%
Incremento por Variación de Inventarios				
Disminución del Exceso de Estimaciones por Pérdida, Deterioro u Obsolescencia				
Disminución del Exceso de Provisiones				
Otros Ingresos y Beneficios Varios	16,518,198	15,230,510	1,287,688	8%
<b>TOTAL DE INGRESOS Y OTROS BENEFICIOS</b>	<b>1,397,400,420</b>	<b>1,070,321,567</b>	<b>327,078,853</b>	<b>31%</b>
<b>GASTOS Y OTRAS PÉRDIDAS</b>				
<b>GASTOS DE FUNCIONAMIENTO</b>				
Servicios Personales	1,223,080,219	792,358,269	430,721,950	54%
Materiales y Suministros	1,073,347,275	691,194,351	382,152,924	55%
Servicios Generales	38,434,521	25,824,342	12,610,179	49%
	111,298,623	75,339,576	35,959,047	46%
<b>TRANSFERENCIA, ASIGNACIONES, SUBSIDIOS Y OTRAS AYUDAS</b>	<b>41,597,767</b>	<b>28,656,839</b>	<b>12,940,928</b>	<b>45%</b>
Transferencias Internas y Asignaciones al Sector Público				
Transferencias al Resto del Sector Público				
Subsidios y Subvenciones				
Ayudas Sociales	41,597,767	28,656,839	12,940,928	45%
Pensiones y Jubilaciones				
Transferencias a Fideicomisos, Mandatos y Contratos Análogos				
Transferencias a la Seguridad Social				
Donativos				
Transferencias al Exterior				
<b>PARTICIPACIONES Y APORTACIONES</b>				
Participaciones				
Aportaciones				
Convenios				
<b>INTERESES, COMISIONES Y OTROS GASTOS DE LA DEUDA PÚBLICA</b>				
Intereses de la Deuda Pública				
Comisiones de la Deuda Pública				
Gastos de la Deuda Pública				
Costo por Coberturas				
Apoyos financieros				
<b>OTROS GASTOS Y PÉRDIDAS EXTRAORDINARIAS</b>				
Estimaciones, Depreciaciones, Deterioros, Obsolescencias y Amortizaciones				
Provisiones				
Disminución de Inventarios				
Aumento por Insuficiencia de Estimaciones por Pérdida o Deterioro y Obsolescencia				
Aumento por Insuficiencia de Provisiones				
Otros Gastos				
<b>INVERSIÓN PÚBLICA</b>				
Inversión Pública no Capitalizable				
<b>TOTAL DE GASTOS Y OTRAS PÉRDIDAS</b>	<b>1,264,677,986</b>	<b>821,015,108</b>	<b>443,662,878</b>	<b>54%</b>
<b>RESULTADOS DEL EJERCICIO (AHORRO / DESARROSO)</b>	<b>132,722,434</b>	<b>249,306,459</b>	<b>(116,584,025)</b>	<b>-4%</b>

RESPONSABLE DE FINANZAS

M. en C. SANDRA OROZCO NAGORE

TESORERO

M. A. P. MANUEL ANTONIO ABURTO CORROBA

\*Bajo protesta de decir verdad declaramos que los Estados Financieros y sus notas, son razonablemente correctos y son responsabilidad del emisor\*.



Tesorería

ESTADOS FINANCIEROS  
UNIVERSIDAD AUTÓNOMA DE LA CIUDAD DE MÉXICO  
ESTADO DE CAMBIOS EN LA SITUACIÓN FINANCIERA  
(CIFRAS PRELIMINARES A PESOS)

CONCEPTO	ORIGEN 2018	APLICACIÓN 2018
<b>ACTIVO</b>		
<b>ACTIVO CIRCULANTE</b>		
Efectivo y Equivalentes	(88,904,928)	
Derechos a Recibir Efectivo o Equivalentes	254,033	
Derechos a Recibir Bienes o Servicios		
Inventarios		
Almacenes		
Estimación por Pérdida o Deterioro de Activos Circulantes	(257,172)	
Otros Activos Circulantes		
<b>ACTIVO NO CIRCULANTE</b>		
Inversiones Financieras a Largo Plazo		
Derechos a Recibir Efectivo o Equivalentes a Largo Plazo		
Bienes Inmuebles, Infraestructura y Construcciones en Proceso	86,160	
Bienes Muebles	4,101,294	
Activos Intangibles	14,247	
Depreciación, Deterioro y Amortización Acumulada de Bienes		
Activos Diferidos		
Estimación por Pérdida o Deterioro de Activos No Circulantes		
Otros Activos No Circulantes		
<b>PASIVO</b>		
<b>PASIVO CIRCULANTE</b>		
Cuentas por Pagar a Corto Plazo		34,801,267
Documentos por Pagar a Corto Plazo		
Porción a Corto Plazo de la Deuda Pública a Largo Plazo		
Títulos y Valores a Corto Plazo		
Pasivos Diferidos a Corto Plazo		
Fondos y Bienes de Terceros en Garantía y/o Administración a Corto Plazo		
Provisiones a Corto Plazo		
Otros Pasivos a Corto Plazo		715,141
<b>PASIVO NO CIRCULANTE</b>		
Cuentas por Pagar a Largo Plazo		
Documentos por Pagar a Largo Plazo		
Deuda Pública a Largo Plazo		
Pasivos Diferidos a Largo Plazo		
Fondos y Bienes de Terceros en Garantía y/o Administración a Largo Plazo		
Provisiones a Largo Plazo		(4,500,173)
<b>HACIENDA PÚBLICA / PATRIMONIO</b>		
<b>HACIENDA PÚBLICA / PATRIMONIO CONTINGIDO</b>		
Aportaciones		863,424
Donaciones de Capital		
Actualización de la Hacienda Pública/Patrimonio		
<b>HACIENDA PÚBLICA / PATRIMONIO GENERADO</b>		
Resultados del Ejercicio (Ahorro / Desahorro)		(116,584,025)
Resultados de Ejercicios Anteriores		
Reservas		
Reservas		
Rectificaciones de Resultados de Ejercicios Anteriores		
<b>EXCESO O INSUFICIENCIA EN LA ACT. DE LA HDA. PÚBLICA/PATRIMONIO</b>		
Resultado por Posición Monetaria		
Resultado por Tenencia de Activos No Monetarios		
<b>TOTAL DE ACTIVO, PASIVO Y HACIENDA PÚBLICA/PATRIMONIO</b>	<b>(84,704,366)</b>	<b>(84,704,366)</b>

RESPONSABLE DE FINANZAS

M. en C. SANDRA OROZCO NAGORE

TESORERO

M. A. P. MANUEL ANTONIO ABURTO CORDOBA

"Bajo protesta de decir verdad declaramos que los Estados Financieros y sus notas, son razonablemente correctos y son responsabilidad del emisor".



ESTADOS FINANCIEROS  
UNIVERSIDAD AUTÓNOMA DE LA CIUDAD DE MÉXICO  
ESTADO DE FLUJOS DE EFECTIVO  
(CIFRAS PRELIMINARES A PESOS)

RUBROS	31 DE DIC 2018	30 DE SEP 2018
<b>FLUJOS DE EFECTIVO DE LAS ACTIVIDADES DE OPERACIÓN</b>		
<b>ORIGEN</b>	<b>1,397,400,420</b>	<b>1,070,321,567</b>
Impuestos		
Cuotas y Aportaciones de Seguridad Social		
Contribuciones de Mejoras		
Derechos		
Productos de Tipo Corriente		
Aprovechamiento de Tipo Corriente		
Ingresos por Ventas de Bienes y Servicios		
Ingresos no Comprendidos en las Frac. de la Ley de Ingresos, Causados en Ejerc. Fiscales Anteriores Pendientes de Liquidación o Pago		
Participaciones y Aportaciones	1,337,005,672	1,024,698,212
Transferencias, Asignaciones, Subsidios y Otras Ayudas		
Otros Orígenes de Operación	60,394,748	45,623,355
<b>APLICACIÓN</b>	<b>1,264,677,986</b>	<b>821,015,108</b>
Servicios Personales	1,073,347,275	691,194,351
Materiales y Suministros	38,434,921	25,824,342
Servicios Generales	111,298,023	75,339,576
Transferencias Internas y Asignaciones al Sector Público		
Transferencias al Resto del Sector Público		
Subsidios y Subvenciones		
Ayudas Sociales		
Pensiones y Jubilaciones	41,597,767	28,656,839
Transferencias a Fideicomisos, Mandatos y Contratos Análogos		
Transferencias a la Seguridad Social		
Donativos		
Transferencias al Exterior		
Participaciones		
Aportaciones		
Convenios		
Otras Aplicaciones de Operación		
<b>FLUJOS NETOS DE EFECTIVO POR ACTIVIDADES DE OPERACIÓN</b>	<b>132,722,434</b>	<b>249,306,459</b>
<b>FLUJOS DE EFECTIVO DE LAS ACTIVIDADES DE INVERSIÓN</b>		
<b>ORIGEN</b>	<b>863,424</b>	<b>23,526,996</b>
Bienes Inmuebles, Infraestructura y Construcciones en Proceso		
Bienes Muebles		
Otros Orígenes de Inversión	863,424	23,526,996
<b>APLICACIÓN</b>	<b>119,924,302</b>	<b>9,120,360</b>
Bienes Inmuebles, Infraestructura y Construcciones en Proceso	88,160	4,476,109
Bienes Muebles	4,115,541	4,644,251
Otras Aplicaciones de Inversión	115,720,601	
<b>FLUJOS NETOS DE EFECTIVO POR ACTIVIDADES DE INVERSIÓN</b>	<b>(119,060,878)</b>	<b>14,406,636</b>
<b>FLUJO DE EFECTIVO DE LAS ACTIVIDADES DE FINANCIAMIENTO</b>		
<b>ORIGEN</b>	<b>89,162,100</b>	
Endeudamiento Neto		
Interno		
Externo		
Otros Orígenes de Financiamiento	89,162,100	
<b>APLICACIÓN</b>	<b>13,918,728</b>	<b>(57,288,006)</b>
Servicios de la Deuda		
Interno		
Externo		
Otras Aplicaciones de Financiamiento	13,918,728	(57,288,006)
<b>FLUJOS NETO DE EFECTIVO POR ACTIVIDADES DE FINANCIAMIENTO</b>	<b>75,243,372</b>	<b>(57,288,006)</b>
<b>INCREMENTO / DISMINUCIÓN NETA EN EL EFECTIVO Y EQUIVALENTES AL EFECTIVO</b>	<b>88,904,928</b>	<b>4,973,147</b>
<b>EFECTIVO Y EQUIVALENTES AL EFECTIVO AL INICIO DEL EJERCICIO</b>	<b>718,290,172</b>	<b>543,302,440</b>
<b>EFECTIVO Y EQUIVALENTES AL EFECTIVO AL FINAL DEL EJERCICIO</b>	<b>629,385,244</b>	<b>718,290,172</b>

RESPONSABLE DE FINANZAS

M. en C. SANDRA OROZCO NAGORE

TESORERO

M. A. P. MANUEL ANTONIO ÁBURTO CORDOBA



ESTADOS FINANCIEROS  
UNIVERSIDAD AUTÓNOMA DE LA CIUDAD DE MÉXICO  
ESTADO DE VARIACIÓN EN LA HACIENDA PÚBLICA  
(CIFRAS PRELIMINARES A PESOS)

CONCEPTO	HACIENDA PÚBLICA / PATRIMONIO CONTRIBUÍDO	HACIENDA PÚBLICA / PATRIMONIO GENERADO DE EJERCICIOS ANTERIORES	HACIENDA PÚBLICA / PATRIMONIO GENERADO DEL EJERCICIO	AJUSTES POR CAMBIOS DE VALOR	TOTAL
<b>HACIENDA PÚBLICA / PATRIMONIO NETO AL FINAL DE PERÍODO ANTERIOR</b>	621,993,184	627,139,061	76,465,662		1,325,597,907
RECTIFICACIONES DE RESULTADOS DE EJERCICIOS ANTERIORES				(202,128)	(202,128)
Cambios en Políticas Contables					
Cambios por Errores Contables				(202,128)	
PATRIMONIO NETO INICIAL AJUSTADO DEL EJERCICIO	422,641				422,641
Aportaciones	422,641				
Donaciones de Capital					
Actualizaciones de la Hacienda Pública / Patrimonio					
VARIACIONES DE LA HACIENDA PÚBLICA / PATRIMONIO NETO DEL EJERCICIO			172,840,797		172,840,797
Resultados del Ejercicio (Ahorro / Desahorro)			249,306,459		
Resultados de Ejercicio Anteriores			76,465,662		
Revalúos					
Reservas					
<b>HACIENDA PÚBLICA / PATRIMONIO NETO FINAL DEL PERÍODO</b>	622,415,825	627,139,061	249,104,331		1,498,659,217
RECTIFICACIONES DE RESULTADOS DE EJERCICIOS ANTERIORES				(202,128)	(202,128)
Cambios en Políticas Contables					
Cambios por Errores Contables				(202,128)	
CAMBIOS EN LA HACIENDA PÚBLICA / PATRIMONIO NETO DEL PERÍODO	828,397				828,397
Aportaciones	828,397				
Donaciones de Capital					
Actualizaciones de la Hacienda Pública / Patrimonio					
VARIACIONES DE LA HACIENDA PÚBLICA / PATRIMONIO NETO DEL EJERCICIO			(116,381,897)		(116,381,897)
Resultados del Ejercicio (Ahorro / Desahorro)			132,722,434		
Resultados de Ejercicio Anteriores			249,104,331		
Revalúos					
Reservas					
<b>SALDO NETO EN LA HACIENDA PÚBLICA / PATRIMONIO DICIEMBRE 2018</b>	623,244,222	627,139,061	132,520,306		1,382,903,589

RESPONSABLE DE FINANZAS

M. en C. SANDRA OROZCO NAGORE

TESORERO

M. A. P. MANUEL ANTONIO ABURTO CORDOBA



Tesorería

ESTADOS FINANCIEROS  
 UNIVERSIDAD AUTÓNOMA DE LA CIUDAD DE MÉXICO  
 ESTADO ANALÍTICO DE LA DEUDA Y OTROS PASIVOS  
 (CIFRAS PRELIMINARES A PESOS)

DENOMINACIÓN DE LAS DEUDAS	MONEDA DE CONTRATACIÓN	INSTITUCIÓN O O PAÍS ACREEDOR	SALDO INICIAL DEL PERIODO	SALDO FINAL DEL PERIODO
<b>DEUDA PÚBLICA</b>				
CORTO PLAZO:				
<b>DEUDA INTERNA</b>				
Instituciones del Crédito				
Títulos y Valores				
Arrendamientos Financieros				
<b>DEUDA EXTERNA</b>				
Organismos Financieros Internacionales				
Deuda Bilateral				
Títulos y Valores				
Arrendamientos Financieros				
SUBTOTAL A CORTO PLAZO				
LARGO PLAZO:				
<b>DEUDA INTERNA</b>				
Instituciones del Crédito				
Títulos y Valores				
Arrendamientos Financieros				
<b>DEUDA EXTERNA</b>				
Organismos Financieros Internacionales				
Deuda Bilateral				
Títulos y Valores				
Arrendamientos Financieros				
SUBTOTAL A LARGO PLAZO				
<b>OTROS PASIVOS</b>			293,447,093	324,463,328
<b>TOTAL DEUDA Y OTROS PASIVOS</b>			293,447,093	324,463,328

RESPONSABLE DE FINANZAS

M. en C. SANDRA OROZCO NAGORE

TESORERO

M. A. P. MANUEL ANTONIO ABURTO CORDOBA

"Bajo protesta de decir verdad declaramos que los Estados Financieros y sus notas, son razonablemente correctos y son responsabilidad del emisor"





ESTADOS FINANCIEROS  
 UNIVERSIDAD AUTÓNOMA DE LA CIUDAD DE MÉXICO  
 ESTADO ANALÍTICO DEL ACTIVO  
 (CIFRAS PRELIMINARES A PESOS)

CONCEPTO	SALDO	CARGOS	ABONOS	SALDO	VARIACIÓN
	INICIAL 30 DE SEP 2018	DEL PERIODO	DEL PERIODO	FINAL 31 DE DIC 2018	DEL PERIODO
<b>ACTIVO</b>	1,792,071,283	1,677,120,815	1,761,839,428	1,707,352,670	(84,718,613)
<b>ACTIVO CIRCULANTE</b>	749,886,422	1,672,931,361	1,761,839,428	660,978,355	(88,908,067)
Efectivo y Equivalentes	718,280,172	1,667,878,353	1,756,783,281	629,385,244	(88,904,928)
Derechos a Recibir Efectivo o Equivalentes	5,292,420	1,857,263	1,803,230	5,546,493	254,033
Derechos a Recibir Bienes o Servicios	20,811,608			20,811,608	
Inventarios					
Almacenes	8,055,182	3,195,745	3,452,917	7,798,010	(257,172)
Estim. por Pérdida o Deterioro de Act. Circulantes	(2,567,000)			(2,567,000)	
Otros Activos Circulantes	4,040			4,040	
<b>ACTIVO NO CIRCULANTE</b>	1,042,184,861	4,189,454		1,046,374,315	4,189,454
Inversiones Financieras a Largo Plazo					
Der. a Recibir Efect. o Equiv. a Largo Plazo					
Bienes Inm., Infraestructura y Construc. en Proceso	629,869,265	88,160		629,957,425	88,160
Bienes Muebles	484,389,809	4,101,294		488,491,103	4,101,294
Activos Intangibles	5,172,718			5,172,718	
Depreciación, Deterioro y Amort. Acum. de Bienes	(77,246,931)			(77,246,931)	
Activos Diferidos					
Estim. por Pérdida o Det. de Act. No Circulantes					
Otros Activos No Circulantes					

RESPONSABLE DE FINANZAS

M. C. SANDRA OROZCO NAGORE

TESORERO

M. A. P. MANUEL ANTONIO ABURTO GORDOBA

**UNIVERSIDAD AUTÓNOMA DE LA CIUDAD DE MÉXICO****NOTAS A LOS ESTADOS FINANCIEROS****A) NOTAS DE DESGLOSE.****I) Notas al Estado de Situación Financiera.****Activo.****Efectivo y Equivalentes.**

Al 31 de diciembre de 2018 la cuenta de efectivo y equivalentes presenta un saldo de \$629,385,244.00

**ANTECEDENTES DEL FONDO.**

En la Décimo Segunda Sesión Extraordinaria del Consejo General Interno (CGI) de la Universidad Autónoma de la Ciudad de México de fecha 20 de diciembre de 2006, se aprobó entre otros lo siguientes acuerdos:

Acuerdo 118 - Creación del Fondo para el Fortalecimiento de las Actividades Académicas, la Infraestructura, para Apoyos de Proyectos Estudiantiles y para Contingencias.

Acuerdo 119 - Los recursos del FONDO provendrían de:  
Economías del presupuesto 2006 y de los ejercicios presupuestales subsecuentes.

Rendimientos que la Universidad obtiene por concepto de las inversiones realizadas con los recursos del FONDO.

Ingresos propios por concepto de venta de libros y publicaciones de la Universidad, entre otros.

Acuerdo 120 - Los recursos del FONDO se depositarán en una cuenta bancaria expresamente para ello, los rendimientos generados se reinvertirán de manera automática, con la posibilidad de que la Universidad retire dichos recursos con la prontitud que se requiera.

Acuerdo 122 - Para disponer de los recursos del FONDO, deberán mediar las autorizaciones del C. Rector y del Titular de la Tesorería, quienes tendrán que sujetarse a los criterios que apruebe el Pleno del Consejo Universitario.

En diciembre 2006 el Consejo Universitario de la Universidad acordó la constitución del Fondo para el Fortalecimiento de las Actividades Académicas, la Infraestructura, para Apoyos de Proyectos Estudiantiles y para Contingencias (FONDO). Desde esta fecha y durante varios años se registraron asignadas globales como activos de la Universidad, registrándose a la par montos similares en los pasivos dentro de la cuenta de Provisiones a largo plazo, en abril de 2014 mediante acuerdo UACM/CU-3/EX-04/011/14 el Consejo Universitario derogó los acuerdos 118, 119 y 120 relativos a la constitución y operación de dicho FONDO y mediante acuerdo UACM/CU-3/EX-04/012/14 se constituyera a partir de esa fecha un "Fondo para Contingencias", el cual queda sin efecto por la firma del acuerdo UACM/CU-3/EX-10/038/14 firmado el 18 de Junio del año 2014 y mediante acuerdo UACM/CU-3/EX-04/013/14 se creó el "Fondo para Becas", en los cuales se reorientaron y canalizaron los recursos monetarios existentes en el antiguo FONDO, que dando pendiente la integración y depuración de los pasivos acumulados.

En los estados de situación financiera al 31 de diciembre de 2018 se presentan pasivos por provisiones a largo plazo que ascienden a \$243'570,203. (Doscientos cuarenta y tres millones quinientos setenta mil doscientos tres pesos 00/100 M.N.), cuyo origen proviene de las operaciones de dicho FONDO, recursos no ejercidos de años anteriores.

#### **Fondo para la compra o adecuación de un edificio para las Oficinas Administrativas**

ACUERDO UACM/CU-3/EX-10/040/14.

El 18 de Junio del año 2014, el tercer Consejo Universitario constituyó el Fondo para la compra o adecuación de un edificio para las oficinas administrativas de la Universidad por la cantidad de \$1'349,416. (Un millón trescientos cuarenta y nueve mil cuatrocientos dieciséis pesos 00/100 M.N.)

ACUERDO UACM/CU-4/EX-06/35/15.

El 19 de junio del año 2015, menciona que el acuerdo donde se crea el Fondo para el edificio se modifica y se resuelve que del total de los remanentes de los próximos ejercicios fiscales se destine el 80% para integrarlos a este Fondo, y si no existieran necesidades de operación se destine el 100% y se destinan remanentes 2014 por \$12'734,374 (Doce millones setecientos treinta y cuatro mil trescientos setenta y cuatro pesos 00/100 M.N.).

ACUERDO UACM/CU-4/EX-07/016/16.

El 8 de abril del año 2016, se aprueba el presupuesto de ingresos y egresos para el ejercicio fiscal 2016, donde se integra el 20% del remanente del ejercicio 2015 por importe de \$9'020,565. (Nueve millones veinte mil quinientos sesenta y cinco pesos 00/100 M.N.)

ACUERDO UACM/CU-4/EX-06/038/15.

El consejo universitario aprueba recursos disponibles de años anteriores por la cantidad de \$10'937,517. (Diez millones novecientos treinta y siete mil quinientos diecisiete pesos 00/100 M.N.)

ACUERDO UACM/CU-3/EX-25/074/14.

El 19 de noviembre 2014 se aprueba el anteproyecto de Presupuesto de Egresos, Programa Operativo Anual para el ejercicio fiscal 2015 desglosado para obras e infraestructura la cantidad de \$154'386,196. (Ciento cincuenta y cuatro millones trescientos ochenta y seis mil ciento noventa y seis pesos 00/100 M.N.)

De este importe fueron elaboradas e integradas en forma posterior por parte de la Coordinación de Obras los proyectos que se establecieron como prioritarios quedando de la siguiente forma: Requisición 1000091 por la Adquisición de Terreno para la Construcción del Edificio de Rectoría y su sede Administrativa por \$16,000,000.00 (Dieciséis millones de pesos 00/100 M.N.) y Requisición 1000092 para la elaboración del Proyecto Ejecutivo para el Edificio de Rectoría y su sede Administrativa \$ 2'000,000.00 (Dos millones de pesos 00/100 M.N.)

Total de recursos para la Adquisición o Adecuación de un Edificio para Oficinas Administrativas por \$52'041,872. (Cincuenta y dos millones cuarenta y un mil ochocientos setenta y dos pesos 00/100 M.N.)

**En el ejercicio 2017 se adquirieron los inmuebles que a continuación se detalla:**

<b>RESUMEN</b>	
FONDO PARA LA COMPRA O ADECUACIÓN DE UN EDIFICIO PARA OFICINAS ADMINISTRATIVAS	\$
UACM/CU-3/EX-010/040/14 DE FECHA 18 DE JUNIO 2014	1,349,416.30
	\$
UACM/CU-4/EX-06/035/15 DE FECHA 19 DE JUNIO 2015	12,734,373.88
	\$
UACM/CU-4/EX-07/035/15 DE FECHA 08 DE ABRIL 2016	9,020,565.00
	\$
TOTAL DE RECURSOS PARA LA COMPRA DEL EDIFICIO	23,104,355.18
RECURSOS REMANENTES 2016 INTEGRADOS PARA COMPRA DEL EDIFICIO	10,937,517.36
	\$
RECURSOS EXTRAORDINARIOS OBRA 2015	18,000,000.00
	\$
TOTAL DE RECURSOS PARA LA COMPRA DEL EDIFICIO	52,041,872.54
	\$
ADQUISICIÓN DEL EDIFICIO	44,713,411.04
	\$
HONORARIOS Y GASTOS NOTARIALES	377,460.00
TOTAL DE GASTOS POR LA COMPRA DEL EDIFICIO PARA OFICINAS ADMINISTRATIVAS	45,090,871.04
	\$
DISPONIBILIDAD PARA ADECUACIONES DEL EDIFICIO OFICINAS ADMINISTRATIVAS	\$ 6,951,001.50

Con fecha 10 de agosto 2017 se compraron tres inmuebles, el primero con ubicación en José T. Cuellar No.12 y Rafael Ángel de la Peña No.19, Colonia Obrera, C.P.06800 con un importe de \$18'000,000. (Dieciocho millones de pesos 00/100 M. N), el segundo ubicado en Rafael Ángel de la Peña No.19, Colonia Obrera, C.P.06800 con

una inversión de \$5'297,230. (Cinco millones doscientos noventa y siete mil doscientos treinta pesos 00/100M. N.) y un terreno del inmueble ubicado en José T. Cuellar No.12 y Rafael Ángel de la Peña No.19, Colonia Obrera, C.P.06800, terreno que se identifica como lote No.88 y 86 de la manzana 16 del fraccionamiento Cuartelito catastralmente identificados como José T Cuellar No.20, Colonia Obrera, C.P.06800 y terreno del inmueble ubicado José T. Cuellar No.12 y Rafael Ángel de la Peña No.19, Colonia Obrera, C.P.06800 con un importe de \$21'416,181. (Veintiún millones cuatrocientos dieciséis mil ciento ochenta y un pesos 00/100 M.N).

En el mes de noviembre se adquirió otro terreno ubicado en Fray Servando Teresa de Mier No.76, Colonia Centro. Con un monto de \$15'008,000.00 (Quince millones ocho mil pesos 00/100 M.N.).

Lo anterior, suma una inversión de \$ 59'721,411. (Cincuenta y nueve millones setecientos veintiún mil cuatrocientos once pesos 00/100 M.N.), misma que incrementa los activos fijos en beneficio de la comunidad universitaria con la finalidad de que se lleven a cabo las actividades de cada una de sus áreas administrativas y brindar los servicios que requieren los 18,233 alumnos, así como a los 2,092 trabajadores de manera eficiente.

#### **Fondo Reserva de Contingencias**

Mediante acuerdo UACM/CU-3/EX-04/012/14 con fecha 3 de abril del 2014 se prevé la creación de "Reservas para Contingencias" por un importe de \$2'000,000. (Dos millones de pesos 00/100 M.N.), y mediante acuerdo UACM/CU-3/EX-010/039/14 de fecha 18 de junio 2014 se adicionan a este fondo \$5'000,000. (Cinco millones de pesos 00/100); en el ejercicio 2016 se erogó la cantidad de \$1'100,965. (Un millón cien mil novecientos sesenta y cinco pesos 00/100 M.N.), aplicado al mantenimiento de las antenas de comunicación en la sede García Diego y para el ejercicio 2017 se destinaron \$585,583. (Quinientos ochenta y cinco mil quinientos ochenta y tres pesos 00/100M.N.), en la reparar la planta de energía eléctrica del plantel San Lorenzo Tezonco, \$400,000. (Cuatrocientos mil pesos 00/100), de igual forma para el contrato de suministros de agua potable del plantel Cuauhtepc y \$444,814. (Cuatrocientos cuarenta y cuatro mil ochocientos catorce pesos 00/100 M.N.) Para la reparación de los Pilotes del plantel Centro Histórico; así como \$11,873. (Once mil ochocientos setenta y tres pesos 00/100M.N.), en las brigadas formadas por Consejeros Estudiantes las cuales se formaron para apoyar las poblaciones cercanas de los planteles de Milpa Alta y Magdalena Contreras quienes fueron afectados por el sismo del 19 de septiembre de 2017, de los recursos para el contrato de suministro de agua potable y el pago de la reparación de los pilotes; están pendientes de ejercer \$680,846. (Seiscientos ochenta mil ochocientos cuarenta y seis pesos 00/100 M.N.), toda vez que no han presentado las facturas para pago correspondiente, una vez ejercidos quedará un remanente o saldo disponible de \$4'456,763. (Cuatro millones cuatrocientos cincuenta y seis mil setecientos sesenta y tres pesos 00/100 M.N.)

#### **Fondo Becas**

La creación de este Fondo fue aprobado mediante el acuerdo UACM/CU/EX-10/127/08 del Consejo Universitario de la Universidad celebrado con fecha 12 diciembre de 2008, en donde el ejercicio de dichos recursos se realizará conforme al Reglamento del Sistema de Becas de la Universidad Autónoma de la Ciudad

de México, el saldo inicial del Fondo ascienda la cantidad de \$7'023,754. (Siete millones veintitrés mil setecientos cincuenta y cuatro pesos 00/100), mediante acuerdo UACM/CU-3/EX-04/13/14 se aprueba que los rendimientos obtenidos en las cuentas bancarias deberán de abonarse a dicho fondo en los ejercicios subsecuentes; por lo que en base a los rendimientos obtenidos en el ejercicio 2014 se integra a este Fondo la cantidad de \$6'474,201. (Seis millones cuatrocientos setenta y cuatro mil doscientos un pesos 00/100 M.N.), sin ejercer recursos en el año 2014, quedando un saldo al cierre del ejercicio 2014 de \$13'497,955. (Trece millones cuatrocientos noventa y siete mil novecientos cincuenta y cinco pesos 00/100 M.N.), en el ejercicio 2015 se incrementa el monto del fondo por un importe de \$5'236,425. (Cinco millones doscientos treinta y seis mil cuatrocientos veinticinco pesos 00/100 M.N.), producto de los rendimientos financieros, quedando un saldo al cierre del ejercicio 2015 de \$18'734,380. (Dieciocho millones setecientos treinta y cuatro mil trescientos ochenta pesos 00/100 M.N.), más rendimientos financieros del ejercicio 2016 por un importe de \$8'906,654. (Ocho millones novecientos seis mil seiscientos cincuenta y cuatro pesos 00/100 M.N.), menos recursos ejercidos por un importe de \$1'724,839. (Un millón setecientos veinticuatro mil ochocientos treinta y nueve pesos 00/100 M.N.), quedando un saldo al cierre de \$25'916,195. (Veinticinco millones novecientos dieciséis mil ciento noventa y cinco pesos 00/100 M.N.), en el ejercicio presupuestal 2017 se obtuvieron rendimientos financieros por \$28'036,833. (Veintiocho millones treinta y seis mil ochocientos treinta y tres pesos 00/100 M.N.), ejerciendo \$3'768,683. (Tres millones setecientos sesenta y ocho mil seiscientos ochenta y tres pesos 00/100 M.N.), quedando un total de recursos al 31 de marzo 2018 de \$50'184,345. (Cincuenta millones ciento ochenta y cuatro mil trescientos cuarenta y cinco pesos 00/100 M.N.)

**Derechos a recibir Efectivo y Equivalentes y Bienes o Servicios a Recibir.**

Al 31 de diciembre de 2018 la cuenta de derechos a recibir efectivo y equivalentes y bienes o servicios a recibir tiene un saldo de \$ 5, 546,453.00, rubro que incrementó 5% debido a que se autorizaron nuevas solicitudes de gastos a comprobar, Deudores Diversos.

**Bienes Disponibles para su Transformación o Consumo (Inventarios)**

La Universidad no cuenta con bienes disponibles para su transformación por tal motivo la cuenta de inventarios no presenta saldo.

El método de valuación de inventario que utiliza la Universidad es a costo promedio, el saldo en almacén es de \$ 7, 798,010.00.

**Inversiones Financieras.**

No Aplica.

**Bienes Muebles, Inmuebles e Intangibles.**

La integración de los Bienes Muebles, Inmuebles e Intangibles se compone de la siguiente manera:

El Pleno del Tercer Consejo Universitario con fecha del 3 de abril del año 2014 mediante acuerdo UACM/CU-3/EX-04/016/14, aprobó que los bienes adquiridos por la Universidad a través de proyectos de estudiantes o académicos, cualquiera que sea el origen de los recursos, forman parte del patrimonio de la Universidad.

Al 31 de diciembre de 2018 la Universidad registró dentro del rubro de bienes muebles en el estado de situación financiera un monto \$484'389,809.00 (Cuatrocientos ochenta y cuatro millones trescientos ochenta y nueve mil ochocientos nueve pesos 00/100 M.N.), correspondiente a bienes muebles adquiridos a través de proyectos que son financiados por otras instituciones, esto con la finalidad de dar cumplimiento al resolutive antes mencionado.

Es importante señalar la diferencia entre el monto reportado en el Estado de Situación Financiera y la relación de bienes muebles que se presenta como uno de los anexos de la Cuenta Pública, toda vez que se está depurando este rubro con la finalidad de identificar si los bienes muebles registrados contablemente han sido dados de baja por el área de Almacén o son bienes que provengan de algún convenio y por ese motivo el Almacén de la Universidad no tenga el registro correspondiente.

El 16 de diciembre de 2004, la tercera Legislatura de la Asamblea Legislativa del Distrito Federal, aprobó la Ley de la Universidad Autónoma de la Ciudad de México, misma que fue publicada en la Gaceta Oficial del Distrito Federal el 5 de enero de 2005, la cual tiene por objeto dotarla de autonomía como un Órgano Público Autónomo del Distrito Federal, que goza de personalidad y patrimonio propios.

De conformidad con el artículo 38 de la Ley de Régimen Patrimonial y del Servicio Público que a la letra dice: "La transmisión de dominio a título gratuito u oneroso de los bienes inmuebles propiedad del Distrito Federal que sean de dominio privado deberán de contar con el Dictamen del Comité de Patrimonio Inmobiliario del Distrito Federal". Mismo que da cumplimiento a los artículos 22 fracciones I, VI y IX, así como 24 que señalan: ". . .el patrimonio de la Universidad estará constituido por: Los inmuebles y cualquier otro bien que le hayan sido otorgados por el Gobierno del Distrito Federal, por el Gobierno Federal, y los que en el futuro adquiera por cualquier título; los bienes muebles e inmuebles que se adquieran por compra-venta, donación, legado, herencia o por cualquier otro concepto; el patrimonio que se le asigne de cualquier otra manera legal. . .". "El Gobierno del Distrito Federal aportará los predios que se requieran para las instalaciones de la Universidad, entregándolos en condiciones adecuadas para su funcionamiento".

En ese sentido desde su Fundación y en los años subsecuentes esta Casa de Estudios, cuenta con los Acuerdos de enajenación a título gratuito a favor de la Universidad Autónoma de la Ciudad de México, emitidos por el Comité de Patrimonio Inmobiliario de los siguientes inmuebles:

Denominación para registro contable:

De conformidad al Acuerdo del Comité de Patrimonio Inmobiliario:

Fray Servando Teresa de Mier 92

Fray Servando Teresa de Mier No.92; Colonia Centro; Delegación Cuauhtémoc, C.P.06080

Fray Servando Teresa de Mier 99

Fray Servando Teresa de Mier No,99; Colonia Centro; Delegación Cuauhtémoc, C.P. 06080

71

San Lorenzo Tezonco, Predio I y I

Prolongación San Isidro No.151; Colonia San Lorenzo  
Tezonco; Delegación Iztapalapa, Código Postal 09790.

Predio San Lorenzo 290 Col del Valle Sur

San Lorenzo No.290; Colonia del Valle Sur; Delegación  
Benito Juárez.


Estos inmuebles se encuentran registrados contablemente, han sido actualizados incrementando el valor del patrimonio institucional a través del superávit por revaluación al ejercicio 2013 el cual se obtiene por la aplicación del Índice Nacional de Precios al Consumidor al monto de adquisición del bien, cabe señalar que cuando no exista un entorno inflacionario no se aplica dicha revaluación. Asimismo, dichos inmuebles han sido registrados como patrimonio de esta Casa de Estudios, toda vez que la Universidad tiene la posesión de dichos inmuebles, en virtud de que el uso de estos inmuebles, le fueron entregados por parte del Comité de Patrimonio Inmobiliario del Distrito Federal bajo la figura jurídica de "Enajenación a título gratuito", lo cual le permite utilizar dichos inmuebles en las actividades académicas.

Es importante aclarar que el 10 de junio de 2006 el Gobierno Federal a través de la Secretaría de la Función Pública (SFP), otorgó en donación a la Universidad el inmueble ubicado en San Lorenzo No.290, Colonia Del Valle, Delegación Benito Juárez en la Ciudad de México (Plantel del Valle) de acuerdo al contrato de donación CD-E-2013 009 expediente 65/51265/GRAL, con folio real de registro 57988/3 ante el Registro Público de la Propiedad, por lo que, en el ejercicio 2015 se registró a valor catastral dicho inmueble como parte del patrimonio por un importe de \$95'221,158. (Noventa y cinco millones doscientos veintidós mil ciento cincuenta y ocho pesos 00/100 M.N.), que se incluye en el rubro de bienes inmuebles dentro del Estado de Situación Financiera.

Con fecha 10 de agosto 2017, se registraron contablemente tres inmuebles: El primero ubicado en José T. Cuellar No.20 y Rafael Ángel de la Peña No.19, así como terreno sobre el cual está construida, (terreno que se identifica como lote No.88 y 86 de la manzana 16 del fraccionamiento Cuartelito), Colonia Obrera, Delegación Cuauhtémoc, C.P.06800, con un importe de \$26'212,453.12 (Veintiséis millones doscientos doce mil cuatrocientos cincuenta y tres pesos 12/100 M.N.); el segundo situado en José T. Cuellar No.12 y terreno sobre el cual está construida, Colonia Obrera, Delegación Cuauhtémoc, C.P.06800, por un monto de \$11'936,522.24 (Once millones novecientos treinta y seis mil quinientos veintidós pesos 24/100 M.N.) y el tercero ubicado en Rafael Ángel de la Peña No.15 (conocido como Lote de terreno No.90 Manzana 16 del Fraccionamiento El Cuartelito), Colonia Obrera, Delegación Cuauhtémoc, C.P.06800, con un precio de \$6'564,435.68 (Seis millones quinientos sesenta y cuatro mil cuatrocientos treinta y cinco pesos 68/100 M. N.); los registros antes citados se presentan en el Estado de Situación Financiera, amparados con el primer testimonio de Escritura No.91,272, de fecha 8.Septiembre.2017, tirada por el Lic. Alfredo Ayala Herrera, titular de la Notaria Núm. 237 de esta ciudad.

En el mes de noviembre se registró contablemente otro terreno ubicado en Fray Servando Teresa de Mier No.76, Colonia Centro, con un monto de \$15'008,000.00 (Quince millones ocho mil pesos 00/100 M.N.), con base en el primer testimonio de Escritura No. 3326,258 de fecha 30. Noviembre.2017, inscrita en el Registro Público de la Propiedad y de Comercio., tirada por el Lic. Tomás Lozano Molina, Notario Núm.10 de esta ciudad.

7





Al 31 de diciembre de 2018 se mantienen los registros contables por activos intangibles que forman parte del patrimonio de la Universidad, los cuales ascienden a la cantidad de \$5'186,964.00 (Cinco millones ciento ochenta y seis mil novecientos sesenta y cuatro pesos 00/100 M.N.), de los cuales el Software y el pago de Licencias, patentes y marcas representan estos registros que consolidan nuestros intangibles.

<b>BIENES INTANGIBLES (CIFRAS A PESOS)</b>		
<b>INTEGRACIÓN</b>	<b>dic-18</b>	<b>sep-18</b>
Software	4,783,475	4,769,229
Patentes, marcas		
Derechos	48,597	48,597
Licencias	354,892	354,892
<b>TOTAL</b>	<b>5,186,964</b>	<b>5,172,718</b>

#### **Estimaciones y Deterioros.**

Al 31 de diciembre de 2018 la Universidad registró una estimación para cuentas incobrables por la cantidad de \$2'567,000. (Dos millones quinientos sesenta y siete mil pesos 00/100 M.N.) que corresponde al saldo de la cuenta por cobrar de dicho ejercicio fiscal 2011, sin que a esta fecha la Secretaría de Finanzas de la Ciudad de México considere realizar el depósito correspondiente, por lo que se tendrá que dejar de considerar la recuperación de estos recursos derivado de los cambios de Administración en el Gobierno de la Ciudad.

Con fecha 31 de diciembre de 2017 la Universidad registró una estimación para cuentas incobrables por la cantidad de \$936,005 (Novecientos treinta y seis mil cinco pesos 00/100 M. N) que corresponden al saldo de la cuenta Otros deudores diversos por cobrar a corto plazo que se integra por: Servicios de Salud Pública del DF por un saldo de \$299,953. (Doscientos noventa y nueve mil novecientos cincuenta y tres pesos 00/100 M. N) e Instituto de Educación Media Superior del DF (IEMS) por un saldo de \$636,051. (Seiscientos treinta y seis mil cincuenta y un pesos 00/100 M.N.); en virtud que estas instituciones no han cumplido con el pago acordado mediante convenios de colaboración: El primero celebrado entre el IEMS y la UACM para el pago de agua potable de las instalaciones que ocupa el inmueble ubicado en San Lorenzo No.290, Colonia Del Valle Sur, firmado el 21 de febrero del 2005. El segundo celebrado entre la UACM y Servicios de Salud Pública del DF para el pago de servicio de energía eléctrica firmado el 6 de enero de 2005.

Para el ejercicio 2017 la Tesorería de la UACM emitió el "Dictamen Técnico de vida útil indefinida para los Activos Fijos de la Universidad Autónoma de la Ciudad de México", con fundamento en el artículo 3 fracción VII de la Constitución Política de los Estados Unidos Mexicanos; artículos 4 fracción XI, 21 y 22 fracciones I,

VI y IX de la Ley de la Universidad Autónoma de la Ciudad de México; y las disposiciones en materia de Registro y Valoración del Patrimonio, contenidas en la Ley General de Contabilidad Gubernamental (LGCG) y los lineamientos del Consejo Nacional de Armonización Contable (CONAC), numeral 6.1 del Acuerdo por el que se emiten las Reglas Específicas del Registro y Valoración del Patrimonio, a efecto de no registrar su depreciación, toda vez que los activos fijos que forman parte del patrimonio de la UACM están destinados a sus servicios, serán imprescriptibles, (es decir significa que no puede prescribir, y que no pierde vigencia ni fenece por el transcurso del tiempo), e ineludibles (es decir, que no se pueden enajenar y cuyo dominio no se puede pasar o transmitir de un individuo a otro) por lo que no se espera que el activo genere rendimientos económicos para esta casa de estudios.

Por lo anterior, los valores que se deben registrar en los Estados Financieros serán iguales al “Valor de Adquisición” de cada uno de los activos fijos de la UACM.

#### **Otros Activos.**

Al 31 de diciembre de 2018 se mantienen los registros contables por activos intangibles que forman parte del patrimonio de la Universidad, los cuales ascienden a la cantidad de \$4.040 (Cuatro mil cuarenta pesos 00/100 M.N.) de valores en garantía.

#### **Pasivo.**

Al 31 de diciembre de 2018 los pasivos presentan un saldo de \$94, 951,369.00 (Noventa y cuatro millones novecientos cincuenta y un mil trescientos sesenta y nueve pesos 00/100 M. N.), rubro que se incrementó en un 60% respecto al período anterior, toda vez que se provisionaron en el mes de diciembre \$76,522,619.00 (Setenta y seis millones quinientos veintidós mil seiscientos diecinueve pesos 00/100 M. N. ), del rubro de Retenciones y contribuciones por pagar a corto plazo que se despenden de los pagos de nómina como son: Retenciones de Impuestos, Retenciones del Sistema de Seguridad Social y Otras retenciones y Contribuciones.

#### **Provisiones a largo plazo:**

En esta cuenta se registran los movimientos de incrementos y de aplicaciones que suceden en las cuentas bancarias donde están registrados los diversos Fondos que la Universidad tiene constituidos para fines específicos. El procedimiento que se aplica para registrar los movimientos netos que suceden en cada año en dichas cuentas bancarias, es afectar los cargos o créditos respectivos contra la cuenta de Patrimonio generado de ejercicios anteriores.

En el ejercicio 2017 se reconoció contablemente el traspaso por Fondo para la adquisición de un edificio para las oficinas administrativas afectando el rubro de patrimonio por un importe de \$23´104,355 (Veintitrés millones ciento cuatro mil trescientos cincuenta y cinco pesos 00/100 M. N.), que se presentan en los estados de variaciones en la hacienda pública / patrimonio. Derivado de lo anterior el Fondo para la adquisición del edificio queda sin saldo.

El saldo de la cuenta de provisiones a largo plazo al cierre de 2017 refleja el monto que se incluye en las cuentas bancarias donde se encuentran los recursos de los Fondos de Becas, de Reserva para Contingencias y el Fondo de Obras e Infraestructura.

Respecto al importe del Fondo de Becas se integra a partir del acuerdo UACM/CU-3/EX040/13/14 con un saldo inicial de \$7'023,754. (Siete millones veintitrés mil setecientos cincuenta y cuatro 00/100 M.N.), más rendimientos financieros del ejercicio 2014 por la cantidad de \$6'474,201. (Seis millones cuatrocientos setenta y cuatro mil doscientos un pesos 00/100 M.N.), y rendimientos financieros del 2015 por \$5'236,425. (Cinco millones doscientos treinta y seis mil cuatrocientos veinticinco pesos 00/100 M.N.), total de recursos integrados en el Fondo de becas asciende a la cantidad de \$18'734,380. (Dieciocho millones setecientos treinta y cuatro mil trescientos ochenta pesos 00/100 M.N.), quedando pendiente de registrar recursos de los años 2016 y 2017.

Fondo de reservas para contingencias creado por acuerdo UACM/CU-3/EX040/12/14 y acuerdo UACM/CU-3/EX10-039/14 por un monto de \$7'000,000. (Siete millones de pesos 00/100 M.N.), y un recurso ejercido de \$1'100,965. (Un millón cien mil novecientos sesenta y cinco pesos 00/100 M.N.), en el ejercicio 2016, quedando un saldo remanente de \$5'899,034. (Cinco millones ochocientos noventa y nueve mil treinta y cuatro pesos 00/100 M.N.), permaneciendo recursos pendientes de registrar de los años 2016 y 2017.

Fondo de reserva para la adquisición del edificio UACM/CU-3/EX-010/040/14 por un monto de \$1'349,416. (Un millón trescientos cuarenta y nueve mil cuatrocientos dieciséis pesos 00/100 M.N.); acuerdo UACM/CU-3/EX-06/035/15 por un monto de \$12'734,373. (Doce millones setecientos treinta y cuatro mil trescientos setenta y tres pesos 00/100 M.N.); acuerdo UACM/CU-3/EX-07/016/16 por un importe de \$9'020,565. (Nueve millones veinte mil quinientos sesenta y cinco pesos 00/100 M.N.); un importe total de \$23'104,355. (Veintitrés millones ciento cuatro mil trescientos cincuenta y cinco pesos 00/100 M.N.), para el cierre del ejercicio 2016 se adquiere el edificio administrativo.

El saldo de la cuenta de provisiones a largo plazo al cierre de 2018 refleja el monto que se incluye en las cuentas bancarias donde se encuentran los recursos de los Fondos de Becas, de Reserva para Contingencias y el Fondo de Obras e Infraestructura.

## II) Notas al Estado de Actividades.

### Ingresos de Gestión.

Los ingresos que recibió la Universidad en el cuarto trimestre 2018 otorgados por la Asamblea Legislativa del Distrito Federal vía el presupuesto de egresos del Distrito Federal corresponden a un importe de \$1,337,005,672.00 (Un mil trescientos treinta y siete millones cinco mil seiscientos setenta y dos pesos 00/100 M.N.), los ingresos financieros corresponden a los rendimientos financieros generados de las cuentas de cheques y otros ingresos y beneficios varios corresponden a los ingresos por: impuestos, venta de bases de licitación, sanciones, ingresos por venta de comedores universitarios y ventas de publicaciones por un monto de \$

60,394,748.00 (Sesenta millones trescientos noventa y cuatro mil setecientos cuarenta y ocho pesos 00/100 M. N).

**Gastos y Otras Pérdidas:**

Los gastos realizados en el cuarto trimestre del ejercicio 2018 ascienden a \$ 1,223,080,219.00 (Un mil doscientos veintitrés millones ochenta mil doscientos diecinueve pesos 00/100 M.N.)

**III) Notas al Estado de Variación en la Hacienda Pública.**

En la Sesión del Pleno del Tercer Consejo Universitario celebrada el 3 de abril de 2014 acordó que los bienes adquiridos por la Universidad a través de proyectos de estudiantes o de académicos, cualquiera que sea el origen de los recursos, forman parte del patrimonio de la Universidad. Al 31 de diciembre de 2017 la Universidad registró dentro del rubro de bienes muebles en el estado de situación financiera un monto de \$82'161,426 (Ochenta y dos millones ciento sesenta y un mil cuatrocientos veintiséis pesos 00/100 M. N), correspondiente a una imprenta, conmutador entre otros, esto con la finalidad de dar cumplimiento al resolutivo antes mencionado.

En el ejercicio 2017 se reconocieron contablemente el traspaso por fondo para la adquisición de un edificio para las oficinas administrativas afectando el resultado del ejercicio, que se presenta en los estados de variaciones en la hacienda pública / patrimonio. Derivado de lo anterior, el Fondo para la adquisición del edificio queda el saldo aplicado por el total de los recursos de \$ 23'104,355. (Veintitrés millones ciento cuatro mil trescientos cincuenta y cinco pesos 00/100 M.N.)

**IV) Notas al Estado de Flujos de Efectivo.****Efectivo y equivalentes.**

La Universidad presenta el estado de flujo de efectivo utilizando el método directo que consiste en presentar los cobros y pagos preferentemente en términos brutos, clasificados de acuerdo a su origen en actividades de gestión, inversión y financiamiento.

La Conciliación de los Flujos de Efectivo Netos de las Actividades de Operación y la cuenta de Ahorro/Desahorro antes de Rubros Extraordinarios de la Universidad al 31 de diciembre de 2018, se presenta a continuación:



ESTADOS FINANCIEROS		
UNIVERSIDAD AUTÓNOMA DE LA CIUDAD DE MÉXICO		
ESTADO DE FLUJOS DE EFECTIVO		
(CIFRAS PRELIMINARES A PESOS)		
RUBROS	31 DE DIC 2018	30 DE SEP 2018
<b>FLUJOS DE EFECTIVO DE LAS ACTIVIDADES DE OPERACIÓN</b>		
<b>ORIGEN</b>	1,397,400,420	1,070,321,567
Inpuestos		
Cuentas y Aportaciones de Seguridad Social		
Contribuciones de Empleados		
Derechos		
Productos de Tipo Corriente		
Aprovechamiento de Tipo Corriente		
Ingresos por Ventas de Bienes y Servicios		
Ingresos no Compensados en los Ejerc. Fiscales Anteriores Pendientes de Liquidación Final		
Participaciones y Aportaciones	1,337,005,672	1,024,698,212
Transferencias, Asignaciones, Subsidios y Otras Ayudas		
Otros Orígenes de Operación	60,394,748	45,623,355
<b>APLICACIÓN</b>	1,264,677,986	821,015,108
Servicios Personales	1,073,347,275	691,194,351
Materiales y Suministros	18,434,921	25,824,342
Servicios Generales	111,296,023	75,339,576
Transferencias Internas y Asignaciones al Sector Público		
Transferencias al Resto del Sector Público		
Subsidios y Subvenciones		
Ayudas Sociales		
Pensiones y Jubilaciones	41,997,767	28,656,839
Transferencias a Fideicomisos, Mandatos y Contratos Administrativos		
Transferencias a la Seguridad Social		
Donativos		
Transferencias al Exterior		
Participaciones		
Aportaciones		
Convenios		
Otras Aplicaciones de Operación		
<b>FLUJOS NETOS DE EFECTIVO POR ACTIVIDADES DE OPERACIÓN</b>	132,722,434	249,306,459
<b>FLUJOS DE EFECTIVO DE LAS ACTIVIDADES DE INVERSIÓN</b>		
<b>ORIGEN</b>	863,424	23,526,996
Bienes Intangibles, Infraestructura y Construcciones en Proceso		
Bienes Muebles		
Otros Orígenes de Inversión	863,424	23,526,996
<b>APLICACIÓN</b>	119,924,302	9,120,360
Bienes Intangibles, Infraestructura y Construcciones en Proceso		
Bienes Muebles	86,260	4,476,109
Otras Aplicaciones de Inversión	119,838,042	4,644,251
<b>FLUJOS NETOS DE EFECTIVO POR ACTIVIDADES DE INVERSIÓN</b>	(119,060,878)	14,406,636
<b>FLUJO DE EFECTIVO DE LAS ACTIVIDADES DE FINANCIAMIENTO</b>		
<b>ORIGEN</b>	89,162,100	
Endeudamiento Neto		
Interno		
Externo		
Otros Orígenes de Financiamiento	89,162,100	
<b>APLICACIÓN</b>	13,918,728	(57,288,006)
Servicios de la Deuda		
Interno		
Externo		
Otras Aplicaciones de Financiamiento	13,918,728	(57,288,006)
<b>FLUJOS NETOS DE EFECTIVO POR ACTIVIDADES DE FINANCIAMIENTO</b>	75,243,372	(57,288,006)
<b>INCREMENTO / O DECREMENTO NETO EN EL EFECTIVO Y EQUIVALENTES AL EFECTIVO</b>	88,904,928	4,973,147
<b>EFECTIVO Y EQUIVALENTES AL EFECTIVO AL INICIO DEL EJERCICIO</b>	718,290,172	543,302,440
<b>EFECTIVO Y EQUIVALENTES AL EFECTIVO AL FINAL DEL EJERCICIO</b>	807,195,100	548,275,587

**c) NOTAS DE GESTIÓN ADMINISTRATIVA.****1. Introducción.**

La Universidad Autónoma de la Ciudad de México tiene la encomienda de contribuir a la satisfacción de las necesidades apremiantes de la Ciudad de México en materia de educación superior.

Durante varias décadas sectores muy amplios de la población de la Ciudad de México no han tenido la posibilidad de acceder a alguna institución de educación superior. Año con año, decenas de miles de jóvenes aspirantes no encuentran espacio en las instituciones que imparten este nivel educativo; además, otras decenas de miles de adultos de esta metrópoli, que concluyeron la educación media superior y no han hecho estudios superiores, pueden ser considerados como un enorme rezago educativo de este nivel que debe ser atendido.

A la limitación de espacios en dichas instituciones se suman las dificultades originadas por su distribución geográfica inadecuada. La localización de la mayor parte de los planteles de este nivel educativo hace inaccesible la educación para gran cantidad de habitantes de la ciudad, y obliga a estudiantes y maestros a largos y penosos desplazamientos que impiden el debido aprovechamiento del tiempo dedicado al trabajo académico.

Es fundamental dar apoyo preferente a quienes tienen mayores dificultades para satisfacer sus necesidades educativas. La Universidad se compromete a dar más apoyo a quienes más lo necesitan.

Desde la fundación de esta casa de estudios, su primer rector, concibió un modelo educativo que idealmente debiera cumplirse en la Universidad. Los principales elementos que se plantean como parte del modelo educativo de la Universidad, se mencionan a continuación:

- i) Una educación centrada en la formación del estudiante: el centro de acción y la razón de ser de la Universidad son las y los estudiantes. La institución asume su función de promover el aprendizaje y propiciar que el estudiante aprenda y aprenda a aprender, de modo que logre una formación universitaria y pueda continuar aprendiendo a lo largo de la vida.
- ii) Libertad de cátedra e investigación y profesionalización del trabajo académico: implica la discusión de las ideas en un marco de búsqueda y consideración de múltiples referentes y perspectivas para acercarse a los objetos de estudio. Significa generar las condiciones para que las tareas de investigación, difusión de conocimientos y el desarrollo de las tareas educativas tengan como eje principal las necesidades educativas de las y los estudiantes, del país y de la ciudad.

La Universidad es una institución de gran valor, con una rica dinámica interna, con posibilidades inmensas para responder a las necesidades de nuestra ciudad, perfectible, sin duda, y obviamente sujeta a una mejora constante, producto de la evaluación externa e interna.

## 2. Panorama Económico y Financiero.

El programa educativo que inspira a la Universidad corresponde a un proyecto de nación democrático, como lo establece la Constitución Política de los Estados Unidos Mexicanos el cual exige, además de muchos otros elementos, contar con una población altamente educada.

Existen sectores muy amplios de la población que tienen grandes anhelos educativos; una política educativa democrática debe responder a ellos educando cada vez a más personas, y pugnando por que la población se proponga alcanzar los más altos niveles educativos posibles.

Una política de educación superior democrática, que responda a un ideal democrático de nación, tiene que partir de estos dos principios: por un lado, satisfacer las aspiraciones educativas de la población, y por otro, crear las condiciones para que estas aspiraciones educativas se eleven de manera creciente y constante.

La creación de la Universidad, en abril de 2001, responde al compromiso de contribuir a la satisfacción de esas necesidades no atendidas en el marco de la política educativa enunciada en los párrafos anteriores. En congruencia con dicha política, el Gobierno de la Ciudad de México le dio la encomienda de ampliar las oportunidades de estudio, prioritariamente para los sectores que han carecido de ellas. El proyecto de la Universidad busca que cada vez más jóvenes y adultos tengan acceso a la educación superior y que se formen amplias capas de la población con este nivel educativo.

La certidumbre presupuestal es condición indispensable para que la Universidad cumpla adecuadamente con los fines que le han sido asignados. Sólo así es posible garantizar el libre ejercicio de su autonomía. Sin embargo, año con año la Universidad sufre de una brecha presupuestal que obstruye el fortalecimiento institucional. Una de las razones del limitado presupuesto que recibe la Universidad es la manera cómo el Gobierno de la Ciudad de México entrega los recursos otorgados por parte de la Secretaría de Educación Pública. El Gobierno de la Ciudad de México integró los recursos federales al presupuesto previamente aprobado por la Asamblea Legislativa del Distrito Federal.

Es importante para el futuro de la Universidad el hecho de que, gracias a la insistencia, la argumentación y movilización de la comunidad universitaria, se haya firmado el compromiso de que los Fondos Federales siempre serian adicionales a lo que le otorga la Asamblea Legislativa del Distrito Federal y efectivamente, en el año 2016 se entregaron como tal al presupuesto de la Universidad.

En el ejercicio 2018 la Universidad recuperó \$150'000,000. (Ciento cincuenta millones de pesos 00/100 M.N.) mismos que fueron destinados al equipamiento de las obras en proceso y termino de construcción, a la renovación del equipo de cómputo obsoleto, al cambio del conmutador y a la renovación de la imprenta de la Universidad consolidando y fortaleciendo la atención a un mayor número de jóvenes, manteniendo los planes de desarrollo de la oferta académica y de investigación.

**3. Autorización e Historia.**

## a. Fecha de creación de la Universidad.

La Universidad Autónoma de la Ciudad de México fue creada el 26 de abril de 2001 a través de decreto emitido por el jefe del Gobierno del Distrito Federal, y en los términos de los Artículos 1 y 10 de la Ley General de Educación, es parte del Sistema Educativo Nacional. La finalidad de la Universidad es impartir educación superior, haciéndola accesible a los habitantes del Distrito Federal en la forma y modalidades que establezcan sus órganos académicos y de acuerdo a los recursos que le sean asignados. La educación que imparte deberá promover el libre examen y discusión de las ideas, procurará dar una formación crítica, científica y humanística y estará orientada a satisfacer las necesidades de la población del Distrito Federal. Para realizar sus funciones académicas antes mencionadas, se han establecido Colegios, Coordinaciones, Centros de Extensión Universitaria y demás Unidades Académicas o Administrativas que se juzguen convenientes.

El 5 de enero de 2005 se publicó en la Gaceta Oficial del Distrito Federal, el Decreto de Ley de la Universidad Autónoma de la Ciudad de México, en el cual se le otorga la autonomía, como un Organismo Público Autónomo del Distrito Federal, que goza de personalidad jurídica y patrimonio propio, teniendo la facultad y responsabilidad de gobernarse; así mismo, tendrá facultades para definir su estructura y funciones académicas, como son las de educar, investigar y difundir la cultura, así como, determinar sus planes y programas, fijar los términos de ingreso, promoción y permanencia de su personal académico y administrar su patrimonio.

La Universidad elabora anualmente su anteproyecto de presupuesto de egresos, atendiendo la previsión de ingresos que la Secretaría de Finanzas del Gobierno de la Ciudad de México dentro del cual se integran con las metas establecidas en su Programa Operativo Anual.

La Rectoría de la Universidad se ubica en Dr. García Diego Número 168, Colonia Doctores, Delegación Cuauhtémoc, código postal 06720, Ciudad de México.

Para el cumplimiento de sus objetivos, la Universidad cuenta con cinco planteles (Casa Libertad, Centro Histórico, Cuauhtémoc, Del Valle y San Lorenzo Tezonco) y dos centros de Cultura (Casa Talavera y Centro Vlady), una nueva propuesta de abrir los planteles en la delegación Magdalena Contreras y Milpa Alta, siempre y cuando se cuenten con los recursos presupuestales para tal efecto.

## b. Principales cambios de estructura.

La Universidad es un Organismo Público Autónomo con personalidad jurídica y patrimonio propio, tiene la atribución constitucional de organizarse de la forma que más le convenga para el cumplimiento de sus funciones sustantiva. De acuerdo a la Ley de la Universidad, el Consejo Universitario es la instancia encargada de expedir el Estatuto General Orgánico, que será el instrumento normativo que definirá, entre otros, las estructuras docentes, de investigación, de cooperación, de difusión y extensión de la cultura, así como los órganos de gobierno, administración, control y vigilancia de la Universidad.



#### 4. Organización y Objeto Social.

##### a. Objeto social y actividad.

De conformidad al Artículo 3° de la Ley de la Universidad cumple su objeto el cual es educar, investigar y difundir la cultura de acuerdo con los principios del Artículo 3° de la Constitución Política de los Estados Unidos Mexicanos, respetando las libertades de estudio, de cátedra, de investigación y de libre examen y discusión de las ideas; determinar sus planes y programas; fijar los términos de ingreso, promoción y permanencia de su personal académico y administrar su patrimonio.

##### b. Principal actividad.

Coordinar, planear, definir y operar las políticas académicas, académico administrativas, así como las escolares establecidas en forma general y específica en la UACM, a través de la legislación vigente o del Consejo Universitario.

##### c. Ejercicio Fiscal.

Para el ejercicio fiscal 2018, fue entregado por parte de la Secretaría de Finanzas de la Ciudad de México el oficio SFCDMX/073/2018, donde se asigna el techo presupuestal 2018 para la Universidad y el calendario correspondiente, donde mencionan que para el caso de los convenios que existan con la Federación su ejercicio deberá de obedecer a la normatividad que lo regula y, en su caso a lo establecido en el correspondiente instrumento jurídico que al respecto se suscriba.

##### d. Régimen jurídico.

El Artículo 2° de la Ley de la Universidad señala que la Universidad es un Organismo Público Autónomo del Distrito Federal, por lo que goza de personalidad jurídica y patrimonio propio. Así mismo la Universidad se rige por el Artículo 3° de la Constitución Política de los Estados Unidos Mexicanos y de las demás normas que de la misma emanen.

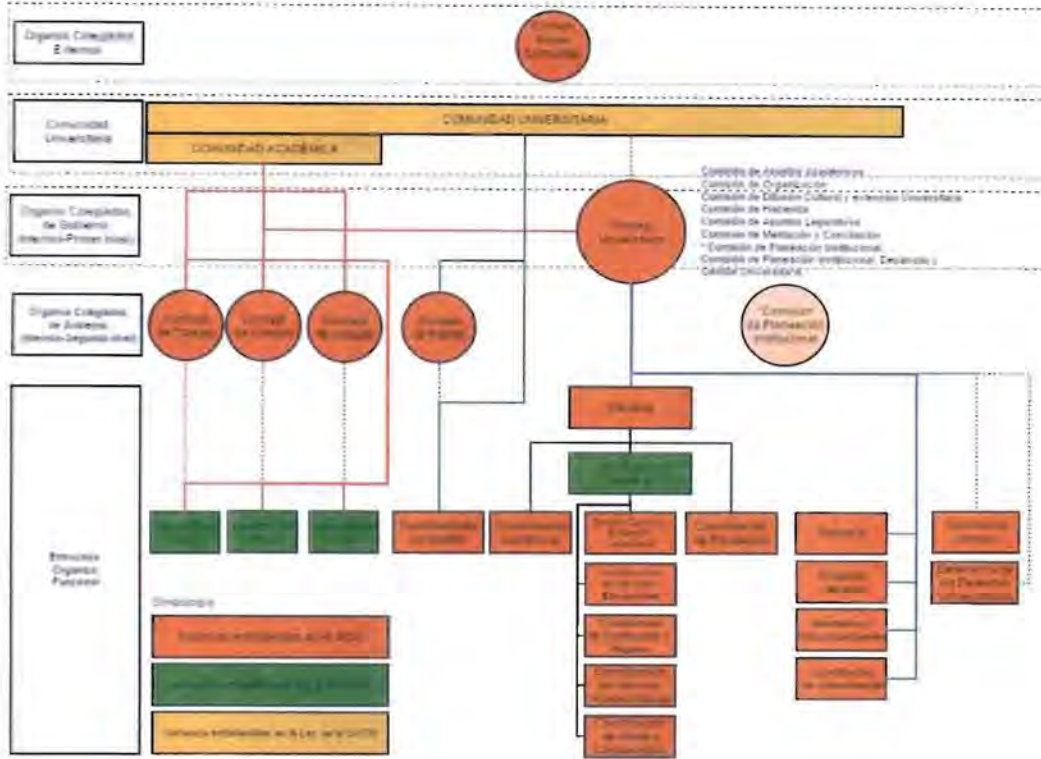
##### e. Consideraciones fiscales del ente: revelar el tipo de contribuciones que esté obligado a pagar o retener.

De acuerdo con las disposiciones fiscales en vigor contenidas en el Título III de la Ley del Impuesto Sobre la Renta del régimen de las personas morales con fines no lucrativos, la Universidad no es causante del Impuesto Sobre la Renta, y en consecuencia, tampoco del Impuesto al Valor Agregado; solo tiene la obligación de retener los impuestos federales correspondientes cuando realice pagos a terceros, así como de exigir la documentación que reúna requisitos fiscales.

##### f. Estructura organizacional básica.

Para dar cumplimiento a sus fines, la Universidad Autónoma de la Ciudad de México se encuentra organizada con una estructura que contiene los siguientes elementos generales:





g) Fideicomisos, mandatos y análogos de los cuales es fideicomitente o fiduciario.

No Aplica.

## 5. Bases de Preparación de los Estados Financieros.

Los estados financieros fueron preparados de conformidad con las disposiciones establecidas en la Ley General de Contabilidad Gubernamental (LGCG), las reglas contables emitidas por la Secretaría de Finanzas de la Ciudad de México y las Normas de Información Financiera emitidas por el Consejo Mexicano de Normas de Información Financiera, A.C., que son aplicadas de manera supletoria.

Los registros contables se llevan con base acumulativa. La contabilización de las transacciones de gastos se hace conforme a la fecha de realización, independientemente de la de su pago y la del ingreso se registra cuando existe el derecho a cobro.

Ley General de Contabilidad Gubernamental

7

El 31 de diciembre de 2008 se publicó en el Diario Oficial de la Federación (DOF) la LGCG, que entró en vigor el 1 de enero de 2009, y es de observancia obligatoria para los poderes Ejecutivo, Legislativo y Judicial de la Federación, los Estados y el Distrito Federal; los ayuntamientos de los municipios; los órganos político-administrativos de las demarcaciones territoriales del Distrito Federal; las entidades de la administración pública paraestatal, ya sean federales, estatales o municipales y los órganos autónomos federales y estatales.

La LGCG tiene como objeto establecer los criterios generales que regirán la contabilidad gubernamental y la emisión de la información financiera de los entes públicos, con la finalidad de lograr la armonización contable a nivel nacional, para lo cual fue creado el Consejo Nacional de Armonización Contable (CONAC) como órgano de coordinación para la armonización de la contabilidad gubernamental, el cual tiene por objeto la emisión de las normas contables y las disposiciones presupuestales que se aplicarán para la generación de información financiera y presupuestal que emitirán los entes públicos.

A partir del 2009 el CONAC ha emitido diversas disposiciones regulatorias en materia de contabilidad gubernamental y de presupuestos, en las cuales se han establecido diversas fechas para el inicio de su aplicación efectiva.

Con fechas 27 de diciembre 2010, 13 de diciembre de 2011 y 15 de agosto de 2012, el CONAC emitió las Principales Reglas de Registro y Valoración del Patrimonio (Elementos Generales), las Reglas Específicas de Registro y Valoración del Patrimonio y los Parámetros de Estimación de Vida Útil, respectivamente.

El 24 de septiembre de 2014 en la Segunda Sesión del CONAC, se aprobaron entre otros documentos los siguientes: a) Acuerdo por el que se reforman y adicionan las Reglas Específicas de Registro y Valoración de Patrimonio; b) Acuerdo por el que se emite el formato de conciliación entre los ingresos presupuestarios y contables, así como entre egresos presupuestarios y los gastos contables, y c) Acuerdo por el que se reforma el Capítulo VII del Manual de Contabilidad Gubernamental.

A partir del 27 de abril del año 2016 entro en vigor la Ley de Disciplina Financiera, cuya obligatoriedad entra en vigor a partir del ejercicio 2017 para la presentación de los formatos establecidos en la mismo donde se deberán de reflejar los formatos de presentación de la información financiera contable y presupuestal de las dependencias y entidades de los tres niveles de gobierno.

#### Normas de Información Financiera Gubernamental

Las Normas de Información Financiera Gubernamental Generales para el Sector Paraestatal (NIFGG SP), las Normas de Información Financiera Gubernamental Específicas para el Sector Paraestatal (NIFGE SP) y la Norma de Información Financiera Gubernamental General (NIFGG) que forman parte del Manual de Contabilidad Gubernamental del Sector Paraestatal Federal, son emitidas por la Unidad de Contabilidad Gubernamental de la SHCP, y son aplicables a todas las entidades paraestatales de la Administración Pública Federal. En relación con esta normatividad, la Universidad decidió aplicar únicamente la NIFGG SP 04 "Reexpresión" para efectuar la valuación de los bienes muebles e inmuebles.

La Ley de la Universidad otorga facultades a los integrantes del Consejo Universitario de la Universidad para aprobar los estados financieros después de su emisión. Los estados financieros adjuntos se someterán para su aprobación en la siguiente reunión del Consejo Universitario de la Universidad.

Las cifras de los estados financieros de la Universidad al 31 de diciembre de 2018 y las presentes notas, están expresadas en pesos nominales, por lo que pueden existir diferencias no materiales contra las cifras denominadas en pesos.

#### Estado analítico del activo

El estado analítico del activo muestra el comportamiento de los fondos, valores, derechos y bienes debidamente identificados y cuantificados en términos monetarios, que la Universidad dispone para realizar sus actividades, al inicio y al final del período.

#### Estado de la deuda y otros pasivos

El estado analítico de la deuda y otros pasivos revela las obligaciones contraídas por la Universidad a través de operaciones de crédito público o cualquier tipo de endeudamiento, al inicio y final de cada periodo.

#### Estados de actividades

Los estados de actividades presentan los gastos y otras pérdidas con base en la naturaleza de los mismos, en virtud de que esta presentación es consistente con las prácticas contables gubernamentales aplicadas.

Los ingresos y otros beneficios, los gastos y otras pérdidas, así como el resultado entre la diferencia de éstos permite obtener el ahorro o (desahorro) del ejercicio, de acuerdo con la norma gubernamental que requiere esta presentación de la información financiera.

#### Estados de variaciones en la hacienda pública / patrimonio

Los estados de variaciones en la hacienda pública / patrimonio muestran la actividad financiera de la Universidad y revelan el flujo de recursos recibidos y ejercidos en cumplimiento de su cometido durante el ejercicio; incluye las principales modificaciones que afectaron el rubro de la hacienda pública / patrimonio.

#### Estados de flujos de efectivo

La Universidad presenta los estados de flujos de efectivo utilizando el método directo que consiste en presentar los cobros y pagos preferentemente en términos brutos, clasificados de acuerdo a su origen en actividades de gestión, inversión y financiamiento.

## Estado de cambios en la situación financiera

El estado de cambios en la situación financiera muestra la actividad financiera de la Universidad y revela los orígenes y aplicaciones de los recursos con los que se cuenta.

**6. Políticas de Contabilidad Significativas.**

A continuación, se presenta un resumen de las políticas contables más significativas utilizadas en la preparación de los Estados Financieros de la Universidad.

## a) Actualización.

Hasta el 31 de diciembre de 2009, la Universidad reconoció en forma parcial los efectos de la inflación en su información financiera, actualizando únicamente las inversiones en bienes inmuebles y mobiliario y equipo, su depreciación acumulada y la del ejercicio, lo anterior de conformidad con la Norma de Información Financiera Gubernamental General para el Sector Paraestatal 04 (NIFGG SP 04 Reexpresión), emitida por la Unidad de Contabilidad Gubernamental de la Secretaría de Hacienda y Crédito Público. Hasta el cierre de dicho año, no se reconocieron los efectos de la inflación en ningún rubro adicional de los estados financieros, excepto los mencionados anteriormente.

A partir de 2010, la Universidad suspendió el reconocimiento de los efectos de la inflación de las inversiones en bienes inmuebles y mobiliario y equipo, su depreciación acumulada y la del ejercicio debido a que la economía mexicana opera en un entorno no inflacionario, ya que la inflación acumulada de los tres años anteriores a la fecha de los estados financieros es menor del 26%.

La inflación anual de 2017, 2016 y 2015 fue del 6.77, 3.36 y 2.13, respectivamente, por lo tanto, la inflación acumulada de los tres ejercicios anuales anteriores fue del 12.26%.

b) Informar sobre la realización de operaciones en el extranjero y de sus efectos en la información financiera gubernamental.

No Aplica.

## c) Método de valuación de la inversión en acciones en el Sector Paraestatal.

No Aplica.

## d) Sistema y método de valuación de inventarios.

El método de valuación de inventario que utiliza la Universidad es a costo promedio.

## e) Beneficios a empleados.

La Universidad no ha constituido las provisiones por concepto de indemnizaciones y prima de antigüedad que establece la Ley Federal del Trabajo, mismas que son a favor de empleados y trabajadores que dejen de prestar sus servicios a la Universidad, los pagos que se lleguen a realizar se cargarán a los resultados del ejercicio en que ocurran, derivado de la incertidumbre que existe del pago de los mismo, se complica con respecto a la falta de recursos para realizar la reserva de recursos correspondientes.

## f) Provisiones.

La Universidad registra exclusivamente provisiones a corto plazo como resultado de obligaciones contraídas y devengadas al cierre de cada año, y previa verificación de la existencia de suficiencia presupuestal.

## g) Reservas:

La Universidad registra exclusivamente provisiones a corto plazo como resultado de obligaciones contraídas y devengadas al cierre de cada año, y previa verificación de la existencia de suficiencia presupuestal.

h) Cambios en políticas contables y corrección de errores junto con la revelación de los efectos que se tendrá en la información financiera del ente público, ya sea retrospectivos o prospectivos.

Esta Casa de Estudios con el propósito de dar cumplimiento normatividad elabora notas a los estados financieros cuyos rubros así lo requieran teniendo presente los postulados de revelación suficiente e importancia relativa con la finalidad, que la información sea de mayor utilidad para los usuarios.

A continuación, se enuncian los tres tipos de notas que acompañan a los estados que presenta la Universidad:

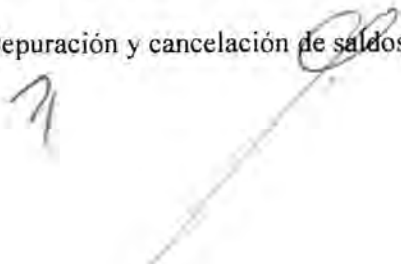
- a) Notas de desglose;
- b) Notas de memoria (cuentas de orden), y
- c) Notas de gestión administrativa.

## i) Reclasificaciones.

La Universidad realizó la reclasificación de la cuenta de almacén, es decir que el saldo de la cuenta se trasladado a otro capítulo de gasto de forma tal que la presentación de los estados financieros y la información contable y presupuestal cumpla con lo establecido con el clasificador por objeto del gasto y las claves CAMBS.

## j) Depuración y cancelación de saldos.

7



La Universidad examinará y analizará los saldos de las cuentas de la balanza de comprobación de los registros contables de años anteriores, con el propósito de identificar aquellos que no muestren razonablemente un cierto grado de recuperabilidad, exigibilidad o procedencia de los mismos, reconociendo aquellas cuentas que deben depurarse y aquellas cuyos importes sean incobrables o que hayan prescrito, a fin de iniciar el proceso de depuración o cancelación de cuentas, de conformidad con la normatividad aplicable.

**7. Posición en Moneda Extranjera y Protección por Riesgo Cambiario.**

No Aplica.

**8. Reporte Analítico del Activo.**

Los principales movimientos del activo de la Universidad en el ejercicio 2017 se describen en las notas siguientes:

Para el ejercicio 2017 la Tesorería de la UACM emitió el “Dictamen Técnico de vida útil indefinida para los Activos Fijos de la Universidad Autónoma de la Ciudad de México”, con fundamento en el artículo 3 fracción VII de la Constitución Política de los Estados Unidos Mexicanos; artículos 4 fracción XI, 21 y 22 fracciones I, VI y IX de la Ley de la Universidad Autónoma de la Ciudad de México; y las disposiciones en materia de Registro y Valoración del Patrimonio, contenidas en la Ley General de Contabilidad Gubernamental (LGCG) y los lineamientos del Consejo Nacional de Armonización Contable (CONAC), numeral 6.1 del Acuerdo por el que se emiten las Reglas Específicas del Registro y Valoración del Patrimonio, a efecto de no registrar su depreciación, toda vez que los activos fijos que forman parte del patrimonio de la UACM están destinados a sus servicios, serán imprescriptibles, (es decir significa que no puede prescribir, y que no pierde vigencia ni fenece por el transcurso del tiempo), e ineludibles (es decir, que no se pueden enajenar y cuyo dominio no se puede pasar o transmitir de un individuo a otro) por lo que no se espera que el activo genere rendimientos económicos para esta casa de estudios.

Por lo anterior, los valores que se deben registrar en los estados financieros serán iguales al “Valor de Adquisición” de cada uno de los activos fijos de la UACM.

Para el ejercicio 2016 se emitió el “Dictamen Técnico de vida útil indefinida para los Activos Fijos de la Universidad Autónoma de la Ciudad de México”, motivo por el cual se registraron los activos a su valor de adquisición.

Al 31 de diciembre de 2015 la Universidad decidió no reconocer en sus registros contables la depreciación de dicho período, derivado de que se encuentra en proceso de integración de sus bienes patrimoniales.

Al 31 de diciembre de 2014, la depreciación se calculó por el método de línea recta, a partir del mes siguiente al que se adquieren los bienes. La depreciación se determinó aplicando a los valores históricos de dichos bienes los porcentajes anuales que se indican a continuación:

Edificios no habitacionales	5%
Mobiliario y equipo	10%
Maquinaria y equipo	10%
Mobiliario y equipo de educación y recreativo	10%
Equipo e instrumental de laboratorio	10%
Vehículos y equipo de transporte	20%

Adicionalmente, se deben incluir las explicaciones de las principales variaciones en el activo, en cuadros comparativos como sigue:

- a) Inversiones en valores.
- b) Patrimonio de organismos descentralizados.
- c) Inversiones en empresas de participación mayoritaria.
- d) Inversiones en empresas de participación minoritaria.

**9. Fideicomisos, Mandatos y Análogos.**

No Aplica.

**10. Reporte de la Recaudación.**

No Aplica.

**11. Información sobre la Deuda y el Reporte Analítico de la Deuda.**

No Aplica.

**12. Calificaciones otorgadas.**

No aplica.

**13. Proceso de Mejora.**

- a) Principales Políticas de Control Interno.

La Universidad Autónoma de la Ciudad de México en el marco del sistema de control interno, ha llevado a cabo como proceso de mejora la instalación del software apropiado para el cumplimiento de las normas establecidas por el CONAC.

Procesamiento de la información directamente por cada una de las áreas responsables y validación del procedimiento al contabilizar para garantizar el cumplimiento de cada una de las etapas.

Custodia de la documentación e información financiera, contable y presupuestal únicamente por Tesorería.

- b) Medidas de desempeño financiero, metas y alcance

La Universidad Autónoma de la Ciudad de México, no realiza actividades financieras, no invierte en la bolsa de valores, y no tiene metas de ganancias financieras; su misión y visión se señalan a continuación:



Misión: “La Universidad Autónoma de la Ciudad de México, es una institución de educación superior pública, gratuita e incluyente, que da cabida a estudiantes independientemente de cualquier singularidad social o económica. Sus funciones sustantivas de docencia, investigación, difusión de la cultura, extensión y cooperación, están orientadas a proporcionar a los estudiantes una educación de calidad e integral: científica, humanística y crítica. Su proyecto educativo innovador de alto nivel académico, forma profesionales capaces y autosuficientes, con compromiso social para contribuir a la satisfacción de necesidades y la solución de problemas de la Ciudad de México y del país.”

Visión: “La Universidad Autónoma de la Ciudad de México, es una institución de educación superior consolidada, bajo un MODELO EDUCATIVO alternativo; con programas, de docencia, investigación, difusión de la cultura, extensión, cooperación y vinculación, socialmente pertinentes. Sus estudiantes adquieren una formación integral: científica, humanística y crítica, y sus egresados(as) son ciudadanos(as) profesionales con un elevado compromiso social que contribuyen activamente en la solución de los problemas de la Ciudad de México y del país. Es una institución que atiende a la población con mayores dificultades para satisfacer sus demandas educativas, “Nada humano me es ajeno”

**14. Información por Segmentos.**

No Aplica.


**15. Eventos Posteriores al Cierre.**

No existen eventos importantes posteriores al 31 de diciembre de 2018 que deban de ser revelados.

**16. Partes Relacionadas.**

En la Universidad Autónoma de la Ciudad de México no existen partes relacionadas que pudieran ejercer influencia significativa sobre la toma de decisiones financieras y operativas.

**ATENTAMENTE**



**M. A. P. MANUEL ANTONIO ABURTO CÓRDOBA**  
**TESORERO**

En términos del artículo 41, fracción V, del Decreto de Presupuesto de Egresos de la Federación para el Ejercicio Fiscal 2018  
 Fracción V ( CUARTO TRIMESTRE 2018)

CLAVE				DENOMINACIÓN	UNIDAD DE MEDIDA	CALENDARIO ACUMULADO DE METAS 2018			
FI	F	SF	AI			ENERO-MARZO	ENERO-JUNIO	ENERO-SEPTIEMBRE	ENERO-DICIEMBRE
2	5	3	000	DESARROLLO SOCIAL EDUCACION Educación Superior Proporcionar educación superior crítica y de alto nivel.	Estudiante	15,309	15,309	18,355	18,355